

Regelmäßige Informationen zu den in Artikel 8 Absätze 1, 2 und 2a der Verordnung (EU) 2019/2088 und Artikel 6 Absatz 1 der Verordnung (EU) 2020/852 genannten Finanzprodukten

Name des Produkts: : **SQUAD** Aguja  
Opportunities

Unternehmenskennung (LEI-Code): **Axxion**  
S.A.: 529900JZ07V7SDGUSX93

Eine **nachhaltige Investition** ist eine Investition in eine Wirtschaftstätigkeit, die zur Erreichung eines Umweltziels oder sozialen Ziels beiträgt, vorausgesetzt, dass diese Investition keine Umweltziele oder sozialen Ziele erheblich beeinträchtigt und die Unternehmen, in die investiert wird, Verfahrensweisen einer guten Unternehmensführung anwenden.

Die **EU-Taxonomie** ist ein Klassifikationssystem, das in der Verordnung (EU) 2020/852 festgelegt ist und ein Verzeichnis von **ökologisch nachhaltigen Wirtschaftstätigkeiten** enthält. In dieser Verordnung ist kein Verzeichnis der sozial nachhaltigen Wirtschaftstätigkeiten festgelegt. Nachhaltige Investitionen mit einem Umweltziel könnten taxonomiekonform sein oder nicht.



Mit **Nachhaltigkeitsindikatoren** wird gemessen, inwieweit die

Mit diesem Finanzprodukt, wurden ökologische oder soziale Merkmale beworben, jedoch keine nachhaltigen Investitionen getätigt. Dieses Finanzprodukt trägt zu keinem Umweltziel im Sinne von Art. 9 der

Ökologische und/oder soziale Merkmale

Wurden mit diesem Finanzprodukt nachhaltige Investitionen angestrebt?

<p><input checked="" type="radio"/> <input type="radio"/> Ja</p> <p><input type="checkbox"/> Es wurden damit <b>nachhaltige Investitionen mit einem Umweltziel</b> getätigt: ___%</p> <p><input type="checkbox"/> in Wirtschaftstätigkeiten, die nach der EU-Taxonomie als ökologisch nachhaltig einzustufen sind</p> <p><input type="checkbox"/> in Wirtschaftstätigkeiten, die nach der EU-Taxonomie nicht als ökologisch nachhaltig einzustufen sind</p> <p><input type="checkbox"/> Es wurden damit <b>nachhaltige Investitionen mit einem sozialen Ziel</b> getätigt: ___%</p>	<p><input checked="" type="radio"/> <input type="radio"/> Nein</p> <p><input type="checkbox"/> Es wurden damit <b>ökologische/soziale Merkmale beworben</b> und obwohl keine nachhaltigen Investitionen angestrebt wurden, enthielt es ___% an nachhaltigen Investitionen</p> <p><input type="checkbox"/> mit einem Umweltziel in Wirtschaftstätigkeiten, die nach der EU-Taxonomie als ökologisch nachhaltig einzustufen sind</p> <p><input type="checkbox"/> mit einem Umweltziel in Wirtschaftstätigkeiten, die nach der EU-Taxonomie nicht als ökologisch nachhaltig einzustufen sind</p> <p><input type="checkbox"/> mit einem sozialen Ziel</p> <p><input checked="" type="checkbox"/> Es wurden damit ökologische/soziale Merkmale beworben, aber <b>keine nachhaltigen Investitionen getätigt.</b></p>
---	--

mit dem Finanzprodukt beworbenen ökologischen oder sozialen Merkmale erreicht werden.

Taxonomieverordnung bei. Unter ökologischen oder sozialen Merkmalen werden Investitionen verstanden, die bestimmte Mindeststandards aus den Bereichen Umwelt, Soziales und Unternehmensführung einhalten. Dazu zählen unter anderem der Ausschluss von Geschäftsaktivitäten, die nach eigener Definition nicht nachhaltig sind sowie Investitionen mit einem positiven Einfluss auf ein Nachhaltigkeitsziel oder einer hohen Nachhaltigkeitsleistung innerhalb einer Branche.

Die Einhaltung der ökologischen und sozialen Merkmale bei diesem Finanzprodukt wurde durch die Bewertung der Nachhaltigkeitsindikatoren auf Basis der Daten externer Datenanbieter oder offizieller Publikationen geprüft.

Es wurde zusätzlich regelmäßig geprüft, ob die gesetzten Ausschlusskriterien und Indikatoren weiterhin Anwendung finden und eingehalten werden können.

● **Wie haben die Nachhaltigkeitsindikatoren abgeschnitten?**

Mit dem Fonds wurden ökologische und soziale Merkmale beworben. Dies erfolgte durch Ausschlusskriterien und der Berücksichtigung der Principal Adverse Impacts (PAIs). Im Rahmen der Ausschlusskriterien wurden die Mindestausschlüsse nach dem Zielmarktconcept sowie weitere soziale Ausschlüsse angewendet. Damit wurden Direktinvestments in Unternehmen ausgeschlossen, die in den folgenden Branchen aktiv sind bzw. Verstöße gegen die folgenden Kriterien aufweisen:

- Unternehmen, die Umsatz mit der Produktion und / oder dem Vertrieb von kontroversen Waffen erwirtschaften.
- Unternehmen, die mehr als 5 Prozent ihres Umsatzes mit der Produktion und / oder dem Vertrieb von konventionellen Waffen erwirtschaften.
- Unternehmen, die mehr als 5 Prozent ihres Umsatzes mit der Produktion von Tabakerzeugnissen erwirtschaften.
- Unternehmen, die mehr als 5 Prozent ihres Umsatzes mit der Förderung von Ölsand erwirtschaften.
- Unternehmen, die mehr als 5 Prozent ihres Umsatzes mit der Produktion und / oder dem Vertrieb von Kernenergie erwirtschaften.
- Unternehmen, die mehr als 10 Prozent ihres Umsatzes mit der Produktion und / oder dem Vertrieb von Kohle und / oder Kohleverstromung erwirtschaften.
- Des Weiteren werden Wertpapiere von Unternehmen ausgeschlossen, welche schwerwiegend gegen die UN Global Compact Kriterien verstoßen.

Sollte der Umsatzanteil dieser Geschäftsfelder kleiner als 5 Prozent des Gesamtumsatzes sein, so wird aus Gründen der Verhältnismäßigkeit von einem Ausschluss abgesehen. Für geächtete Waffen gibt es keine solche Verhältnismäßigkeitsgrenze.

Dazu gehören Positionen, die gegen mindestens einen der zehn Grundsätze des Global Compact der Vereinten Nationen verstoßen. Diese bestehen aus Menschen- und Arbeitsrechtsverletzungen sowie signifikanter Umweltverschmutzung.

Das OGAW-Sondervermögen hat während des Berichtszeitraums nicht in Wertpapiere von Staatsemitenten investiert. Somit wurde auch keine Investition in Staatsemitenten getätigt,

die nach dem Free-dom House Index als „not free“ eingestuft sind.

Das OGAW-Sondervermögen hat während des Berichtszeitraums nicht in Zielfonds investiert. Somit wurden auch keine Zielfonds erworben, die nicht unter Artikel 2 Nr. 7 c oder einer Kombination daraus (z. Bsp. Nr. 7a und 7c) der MiFID II Delegierten Verordnung (EU) 2017/565 fallen oder als Artikel 9 der Verordnung (EU) 2019/2088 klassifiziert sind.

Schließlich wurden im Rahmen der PAI-Strategie einzelne Indikatoren bei der Auswahl der Investitionen berücksichtigt. Diese sind u.a.:

- CO2-Fußabdruck
- Treibhausgas-Emissionen
- THG-Intensität von Teilnehmungsunternehmen
- Aktivitäten, die sich negativ auf Gebiete mit empfindlicher biologischer Vielfalt auswirken
- Verstöße gegen die Grundsätze des UN Global Compact und die OECD-Leitlinien für multinationale Unternehmen
- Exposure zu umstrittenen Waffen (Antipersonenminen, Streumunition, chemische Waffen und biologische Waffen)

Die Berücksichtigung dieser Faktoren erfolgte durch Berechnung und Analyse der Werte und Daten. Hinzu kommt die Erarbeitung von Strategien und Maßnahmen zur jährlichen bzw. periodischen Verbesserung dieser Werte.

Nachhaltigkeitsindikatoren	Indikator Leistung
Unternehmen, die Umsatz mit der Produktion und / oder dem Vertrieb von kontroversen Waffen erwirtschaften.	Ausschluss eingehalten
Unternehmen, die mehr als 5 Prozent ihres Umsatzes mit der Produktion und / oder dem Vertrieb von	Ausschluss eingehalten

konventionellen Waffen erwirtschaften.	
Unternehmen, die mehr als 5 Prozent ihres Umsatzes mit der Produktion von Tabakerzeugnissen erwirtschaften.	Ausschluss eingehalten
Unternehmen, die mehr als 5 Prozent ihres Umsatzes mit der Förderung von Ölsand erwirtschaften.	Ausschluss eingehalten
Unternehmen, die mehr als 5 Prozent ihres Umsatzes mit der Produktion und / oder dem Vertrieb von Kernenergie erwirtschaften.	Ausschluss eingehalten
Unternehmen, die mehr als 10 Prozent ihres Umsatzes mit der Produktion und / oder dem Vertrieb von Kohle und / oder Kohleverstromung erwirtschaften.	Ausschluss eingehalten
Verstoß gegen die UN Global Compact Kriterien	Ausschluss eingehalten

\* Die Daten stellen keinen Durchschnitt für den Berichtszeitraum dar und sind nicht repräsentativ für die Werte der Nachhaltigkeitsindikatoren an einem anderen Tag des Geschäftsjahres.

<b>Principal Adverse Impacts (PAIs) **</b>			
	<b>PAI</b>	<b>Leistung *</b>	<b>Abdeckung</b>
	Scope-1	10591,10	66,07%
1. THG-Emissionen (Tonnen CO2e)	Scope-2	4259,17	66,07%
	Scope-3	87890,53	66,07%
	Total	102976,04	66,07%
	2. CO2-Fußabdruck (Tonnen CO2e / Mio. EUR investiert)	354,04	66,07
3. THG-Emissionsintensität der Unternehmen, in die investiert wird (Total THG Emissionen / Mio. EUR Umsatz)	507,27	66,07	
10. Verstöße gegen die UNGC-Grundsätze und gegen die Leitsätze der Organisation für wirtschaftliche Zusammenarbeit und Entwicklung (OECD) für multinationale Unternehmen (%)	0,00 %	66,07 %	
14. Engagement in umstrittenen Waffen (Antipersonenminen, Streumunition, chemische und biologische Waffen) (%)	0,00 %	96,99 %	

\* Quelle: Eigene Berechnung, basierend auf MSCI ESG Research Daten und in Übereinstimmung mit Annex I der RTS

\*\* Die Daten stellen einen Durchschnitt auf monatlicher Basis für den Zeitraum von August bis Dezember 2022 dar.

Die nachteiligen Auswirkungen der Investitionen haben sich über den Betrachtungszeitraum positiv entwickelt. Die finanzierten Gesamt-Emissionen von Treibhausgasen sowie die Treibhausgasintensität der Unternehmen und der CO2-Fußabdruck konnten über den Betrachtungszeitraum gesenkt werden. Investitionen in Unternehmen, die gegen den UN Global Compact und die OECD-Leitlinien für Multinationale Unternehmen verstoßen, Umsätze mit kontroversen Waffen erzielen oder Tätigkeiten in biodiversitätssensitiven Gebieten ausführen, konnten vermieden werden.

● **... und im Vergleich zu vorangegangenen Zeiträumen?**

Ein Vergleich der Nachhaltigkeitsindikatoren des Portfolios mit früheren Zeiträumen wird ab dem nächsten Berichtszeitraum verfügbar sein.

● **Welche Ziele verfolgten die nachhaltigen Investitionen, die mit dem Finanzprodukt teilweise getätigt wurden, und wie trägt die nachhaltige Investition zu diesen Zielen bei?**

Der Fonds hat keine Verpflichtung zur Tötigung von nachhaltigen Investitionen. Daher verfolgt der Fonds keine expliziten Nachhaltigkeitsziele laut Artikel 6 Abs. 1 der Verordnung (EU) 2020/852 bzw. Artikel 2 Nr. 17 der Verordnung (EU) 2019/2088.

Bei den **wichtigsten nachteiligen Auswirkungen** handelt es sich um die bedeutendsten nachteiligen Auswirkungen von Investitionsentscheidungen auf Nachhaltigkeitsfaktoren in den Bereichen Umwelt, Soziales und Beschäftigung, Achtung der Menschenrechte und Bekämpfung von Korruption und Bestechung.

● **Inwiefern haben die nachhaltigen Investitionen, die mit dem Finanzprodukt teilweise getätigt wurden, ökologisch oder sozial nachhaltigen Anlagezielen nicht erheblich geschadet?**

— Wie oben beschrieben wurden keine nachhaltigen Investitionen getätigt.

Wie wurden die Indikatoren für nachteilige Auswirkungen auf Nachhaltigkeitsfaktoren berücksichtigt?

Nicht zutreffend

— — **Stehen die nachhaltigen Investitionen mit den OECD-Leitsätzen für multinationale Unternehmen und den Leitprinzipien der Vereinten Nationen für Wirtschaft und Menschenrechte in Einklang? Nähere Angaben:**

Nicht zutreffend

*In der EU-Taxonomie ist der Grundsatz „Vermeidung erheblicher Beeinträchtigungen“ festgelegt, nach dem taxonomiekonforme Investitionen die Ziele der EU-Taxonomie nicht erheblich beeinträchtigen dürfen, und es sind spezifische Unionskriterien beigefügt.*

Der Grundsatz „Vermeidung erheblicher Beeinträchtigungen“ findet nur bei denjenigen dem Finanzprodukt zugrunde liegenden Investitionen Anwendung, die die Unionskriterien für ökologisch nachhaltige Wirtschaftsaktivitäten berücksichtigen. Die dem verbleibenden Teil dieses Finanzprodukts zugrunde liegenden Investitionen berücksichtigen nicht die Unionskriterien für ökologisch nachhaltige Wirtschaftsaktivitäten.

*Alle anderen nachhaltigen Investitionen dürfen ökologische oder soziale Ziele ebenfalls nicht erheblich beeinträchtigen.*



### Wie wurden bei diesem Finanzprodukt die wichtigsten nachteiligen Auswirkungen auf Nachhaltigkeitsfaktoren berücksichtigt?

Das OGAW-Sondervermögen berücksichtigt u.a. die folgenden PAIs:

- CO<sub>2</sub>-Fußabdruck
- Treibhausgas-Emissionen
- THG-Intensität von Beteiligungsunternehmen
- Aktivitäten, die sich negativ auf Gebiete mit empfindlicher biologischer Vielfalt auswirken
- Verstöße gegen die Grundsätze des UN Global Compact und die OECD-Leitlinien für multinationale Unternehmen
- Exposure zu umstrittenen Waffen (Antipersonenminen, Streumunition, chemische Waffen und biologische Waffen)

Die Berücksichtigung dieser Faktoren erfolgt durch Berechnung und Analyse der Werte und Daten. Hinzu kommt die Erarbeitung von Strategien und Maßnahmen zur periodischen Verbesserung oder Einhaltung dieser Werte.



### Welche sind die Hauptinvestitionen dieses Finanzprodukts?

Die Liste umfasst die folgenden Investitionen, auf die der größte Anteil der im Bezugszeitraum getätigten Investitionen des Finanzprodukts entfiel: 01/01/2022 – 31/12/2022

Größte Investitionen	Sektor *	In % der Vermögenswerte **	Land
Focus Entertainment S.A. Actions au Porteur EO 1,20	J 58.2 Verlegen von Software	6,92%	FR
Jet2 PLC LS-Conv. Bonds 2021(26)	H 52.29 Erbringung von sonstigen Dienstleistungen für den Verkehr a.n.g.	4,23%	GB
Agfa-Gevaert N.V. Actions au Porteur o.N.	M 74.20 Fotografie und Fotolabors	3,60%	BE
Activision Blizzard Inc. Registered Shares DL-,000001	J 58.21 Verlegen von Computerspielen	3,24%	US
HelloFresh SE Wandelanleihe v.20(25)	G 47.91 Versand- und Internet-Einzelhandel	3,12%	DE
Flex Ltd. Registered Shares o. N.	M 74.10 Ateliers für Textil-, Schmuck-, Grafik- u.ä. Design	2,89%	SG
Protector Forsikring ASA Navne-Aksjer NK 1	K 65.1 Versicherungen	2,66%	NO
Kabel Deutschland Holding AG Inhaber-Aktien o.N.	M 70.10 Verwaltung und Führung von Unternehmen und Betrieben	2,47%	DE
Prosus N.V. Registered Shares EO -,05	K 64.20 Beteiligungsgesellschaften	2,36%	NL
OSRAM Licht AG Namens-Aktien o.N.	M 70.10 Verwaltung und Führung von Unternehmen und Betrieben	2,26%	DE
Bolloré SE Actions Port. EO 0,16	M 70.10 Verwaltung und Führung von Unternehmen und Betrieben	2,09%	FR
Black Knight Inc. Registered Shares DL -,0001	J 62.02 Erbringung von Beratungsdienstleistungen auf dem Gebiet der Informationstechnologie	2,06%	US
Upwork Inc. DL-Exch. Notes 2022(26)	J 62.02 Erbringung von Beratungsdienstleistungen auf dem Gebiet der Informationstechnologie	2,04%	US
Fairfax Finl Holdings Ltd. Reg. Shares (Sub. Vtg) o.N.	K 64.99 Erbringung von sonstigen Finanzdienstleistungen a.n.g.	2,00%	CA
WH Smith PLC LS-Conv. Bonds 2021(26)	G 47.91 Versand- und Internet-Einzelhandel	2,00%	GB
Autogrill S.p.A. Azioni nom. o.N.	I 56.10 Restaurants, Gaststätten, Imbissstuben, Cafés, Eissalons u.ä.	1,87%	IT
Meta Platforms Inc. Reg.Shares Cl.A DL-,000006	J 63.33 Erbringung von sonstigen Informationsdienstleistungen a.n.g.	1,87%	US
Jumbo S.A. Namens-Aktien EO 0,88	G 47.65 Einzelhandel mit Spielwaren	1,87%	GR
Ubisoft Entertainment S.A. Actions Port. EO 0,0775	M 70.10 Verwaltung und Führung von Unternehmen und Betrieben	1,69%	FR

\* Quelle der NACE-Klassifizierung: WM Daten

\*\* Portfolio Exposure zum 31.12.2022. Es handelt sich nicht um einen Durchschnittswert für den Berichtszeitraum und ist nicht repräsentativ für das Portfoliorisiko an einem anderen Tag des Geschäftsjahrs.



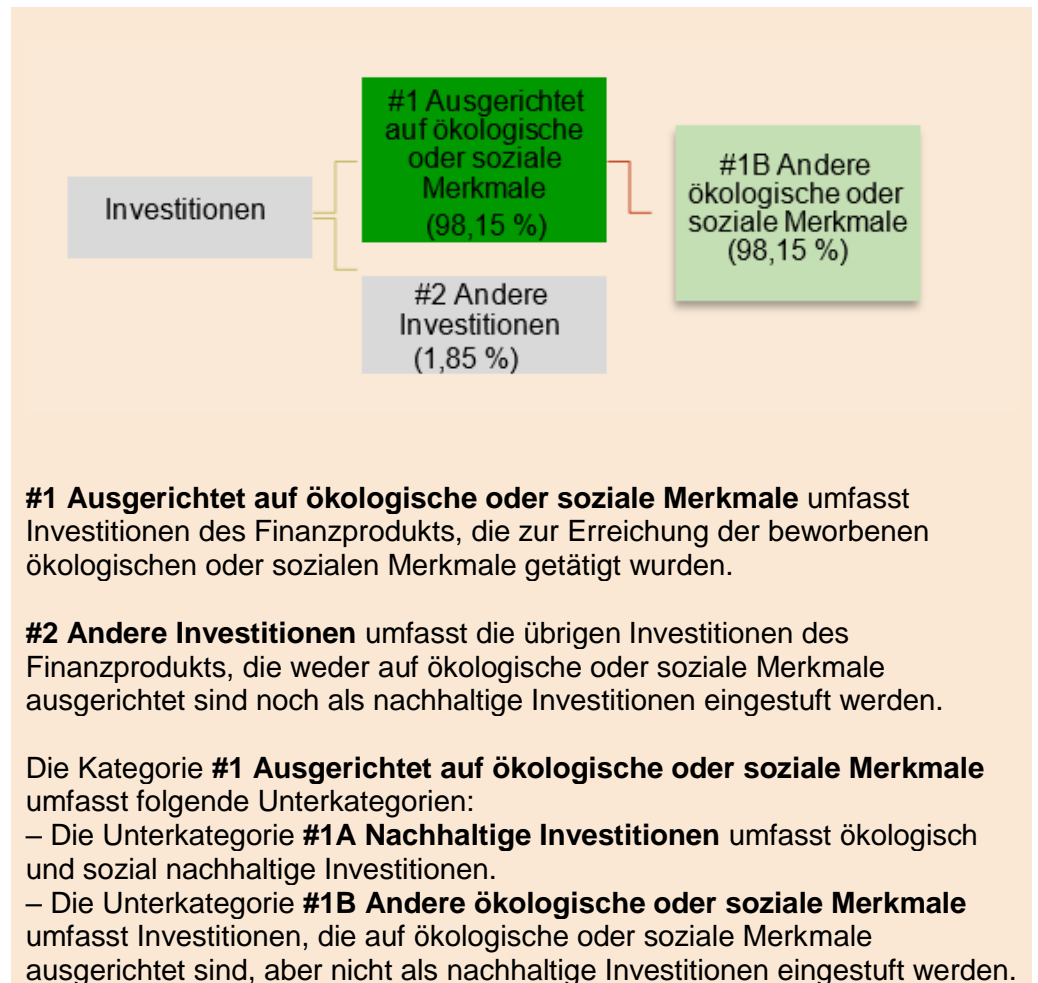
**Wie hoch war der Anteil der nachhaltigkeitsbezogenen Investitionen?**

Die Vermögensallokation

● **Wie sah die Vermögensallokation aus?**

gibt den jeweiligen Anteil der Investitionen in bestimmte Vermögenswerte an.

Das nachstehende Diagramm zeigt die Vermögensaufteilung des Fonds zum 31.12.2022.



● **In welchen Wirtschaftssektoren wurden die Investitionen getätigt?**

**Sektorexposure des Fonds**

NACE-Sektor-Code*	NACE-Teilsektor-Code	Portfolio Exposure **
B - BERGBAU UND GEWINNUNG VON STEINEN UND ERDEN	B05 Kohlenbergbau	1,52%
	C10 Herstellung von Nahrungs- und Futtermitteln/ C11 Getränkeherstellung/ C20 Herstellung von chemischen Erzeugnissen/ C26 Herstellung von Datenverarbeitungsgesetzen, elektronischen und optischen Erzeugnissen/	9,87%
C - VERARBEITENDES GEWERBE/HERSTELLUNG VON WAREN		



C27 Herstellung von elektrischen Ausrüstungen/  
C28 Maschinenbau/  
C32 Herstellung von sonstigen Waren

D - ENERGIEVERSORGUNG	D35 Energieversorgung	1,04%
E - WASSERVERSORGUNG; ABWASSER- UND ABFALLENTSORGUNG UND BESEITIGUNG VON UMWELTVERSCHMUTZUNGEN	E38 Sammlung, Behandlung und Beseitigung von Abfällen; Rückgewinnung	1,25%
F - BAUWERBE/BAU	F41 Hochbau	1,33%
G - HANDEL; INSTANDHALTUNG UND REPARATUR VON KRAFTFAHRZEUGEN	G47 Einzelhandel (ohne Handel mit Kraftfahrzeugen)	9,46%
H - VERKEHR UND LAGEREI	H52 Lagerei sowie Erbringung von sonstigen Dienstleistungen für den Verkehr	4,23%
I - GASTGEWERBE/BEHERBERGUNG UND GASTRONOMIE	I56 Gastronomie	5,63%
J - INFORMATION UND KOMMUNIKATION	J58 Verlagswesen/ J62 Erbringung von Dienstleistungen der Informations- technologie/ J63 Informationsdienst- leistungen	28,18%
K - ERBRINGUNG VON FINANZ- UND VERSICHERUNGSDIENSTLEISTUNGEN	K64 Erbringung von Finanzdienst- leistungen/ K65 Versicherungen, Rückversicher- ungen und Pensionskassen (ohne Sozialversicher- ung)/ K66 Mit den Finanz- und Versicherungs- dienstleistungen verbundene Tätigkeiten	8,60%
L – GRUNDSTÜCKS- UND WOHNUNGSWESEN	L68 Grundstücks- und Wohnungswesen	0,64%
M - ERBRINGUNG VON FREIBERUFLICHEN, WISSENSCHAFTLICHEN UND TECHNISCHEN DIENSTLEISTUNGEN	M70 Verwaltung und Führung von Unternehmen und Betrieben; Unternehmensbera- tung/ M74 Sonstige freiberufliche, wissenschaftliche und technische Tätigkeiten	26,20%
N - ERBRINGUNG VON SONSTIGEN WIRTSCHAFTLICHEN DIENSTLEISTUNGEN	N79 Reisebüros, Reiseveranstalter und Erbringung sonstiger	1,66%

Kein NACE-Sektor zugeordnet	0,39%
-----------------------------	-------

\* Quelle der NACE-Klassifizierung: WM

Daten

\*\* Portfolio Exposure zum 31.12.2022. Es handelt sich nicht um einen Durchschnittswert für den Berichtszeitraum und ist nicht repräsentativ für das Portfoliorisiko an einem anderen Tag des Geschäftsjahrs.

### **Fondsenagement in den Teilsektoren der fossilen Brennstoffe**

<b>NACE-Sektor-Code *</b>	<b>NACE Name</b>	<b>Portfolio Exposure **</b>
B5.1.0	Steinkohlenbergbau	1,52%
B5.2.0	Braunkohlenbergbau	0.00%
B6.1.0	Gewinnung von Erdöl	0.00%
B6.2.0	Gewinnung von Erdgas	0.00%
B9.1.0	Erbringung von Dienstleistungen für die Gewinnung von Erdöl und Erdgas	0.00%
C19.2.0	Mineralölverarbeitung	0.00%
D35.2.1	Gaserzeugung	0.00%
D35.2.2	Gasverteilung durch Rohrleitungen	1,04%
D35.2.3	Gashandel durch Rohrleitungen	0,00%
G46.7.1	Großhandel mit festen Brennstoffen und Mineralölerzeugnissen	0.00%

\* Quelle der NACE-Klassifizierung: WM Daten .

\*\* Portfolio Exposure zum 31.12.2022. Es handelt sich nicht um einen Durchschnittswert für den Berichtszeitraum und ist nicht repräsentativ für das Portfoliorisiko an einem anderen Tag des Geschäftsjahrs.

Mit Blick auf die EU-Taxonomiekonformität umfassen die Kriterien für **fossiles Gas** die Begrenzung der Emissionen und die Umstellung auf voll erneuerbare Energie oder CO<sub>2</sub>-arme Kraftstoffe bis Ende 2035. Die Kriterien für



### **Inwiefern waren die nachhaltigen Investitionen mit einem Umweltziel mit der EU-Taxonomie konform?**

**Wurde mit dem Finanzprodukt in EU-taxonomiekonforme Tätigkeiten im Bereich fossiles Gas und/oder Kernenergie investiert<sup>1</sup>?**

Ja:

In fossiles Gas  In Kernenergie

Nein

<sup>1</sup> Tätigkeiten im Bereich fossiles Gas und/oder Kernenergie sind nur dann EU-taxonomiekonform, wenn sie zur Eindämmung des Klimawandels („Klimaschutz“) beitragen und kein Ziel der EU-Taxonomie erheblich beeinträchtigen – siehe Erläuterungen am linken Rand. Die vollständigen Kriterien für EU-taxonomiekonforme Wirtschaftstätigkeiten im Bereich fossiles Gas und Kernenergie sind in der Delegierten Verordnung (EU) 2022/1214 der Kommission festgelegt.

## Kernenergie

beinhalten umfassende Sicherheits- und Abfallentsorgungsvorschriften.

## Ermöglichende Tätigkeiten

wirken unmittelbar ermöglichend darauf hin, dass andere Tätigkeiten einen wesentlichen Beitrag zu den Umweltzielen leisten.

## Übergangstätigkeiten

sind Tätigkeiten, für die es noch keine CO<sub>2</sub>-armen

Alternativen gibt und die unter anderem Treibhausgasemissionswerte aufweisen, die den besten Leistungen entsprechen.

Taxonomiekonforme Tätigkeiten, ausgedrückt durch den Anteil der:

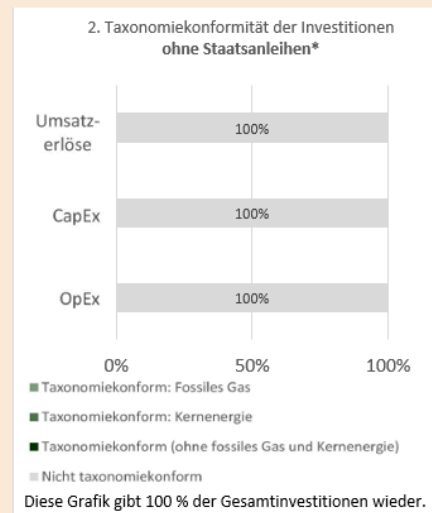

- **Umsatzerlöse**, die den Anteil der Einnahmen aus umweltfreundlichen Aktivitäten der Unternehmen, in die investiert wird, widerspiegeln

-

- **Investitionsausgaben**, (CapEx), die die umweltfreundlichen Investitionen der Unternehmen, in die investiert wird, aufzeigen, z.B. für den Übergang zu einer grünen Wirtschaft

- **Betriebsausgaben**, (OpEx), die die umweltfreundlichen betrieblichen Aktivitäten der Unternehmen, in

**In den nachstehenden Diagrammen ist in Grün der Prozentsatz der Investitionen zu sehen, die mit der EU-Taxonomie in Einklang gebracht wurden. Da es keine geeignete Methode zur Bestimmung der Taxonomie-Konformität von Staatsanleihen\* gibt, zeigt die erste Grafik die Taxonomie-Konformität in Bezug auf alle Investitionen des Finanzprodukts einschließlich der Staatsanleihen, während die zweite Grafik die Taxonomie-Konformität nur in Bezug auf die Investitionen des Finanzprodukts zeigt, die keine Staatsanleihen umfassen.**



*\*Für die Zwecke dieser Diagramme umfasst der Begriff „Staatsanleihen“ alle Risikopositionen gegenüber Staaten.*

die investiert wird,  
widerspiegeln

**Ermöglichende Tätigkeiten** wirken unmittelbar unmittelbar ermöglichend darauf hin, dass andere Tätigkeiten einen wesentlichen Beitrag zu den Umweltzielen leisten.

**Übergangstätigkeiten** sind Tätigkeiten, für die es noch keine CO<sub>2</sub>-armen Alternativen gibt und die unter anderem Treibhausgas-emissionswerte aufweisen, die den besten Leistungen entsprechen.



sind nachhaltige Investitionen mit einem Umweltziel, die **die Kriterien** für ökologisch nachhaltige Wirtschaftstätigkeiten



**Wie hoch war der Anteil der nicht mit der EU-Taxonomie konformen nachhaltigen Investitionen mit einem Umweltziel?**

Nicht anwendbar, da keine nachhaltigen Investitionen getätigt wurden.



**Wie hoch war der Anteil der sozial nachhaltigen Investitionen?**

Nicht anwendbar, da keine nachhaltigen Investitionen getätigt wurden.

gemäß der Verordnung (EU) 2020/852 nicht berücksichtigen.



### Welche Investitionen fielen unter „Andere Investitionen“, welcher Anlagezweck wurden mit ihnen verfolgt und gab es einen ökologischen oder sozialen Mindestschutz?

1,85 % der Anlagen des Fonds wurden in "#2 Andere Investitionen" getätigt. Hierzu zählen Bankguthaben sowie flüssige Mittel und Derivate, denen kein Einzeltitel zugrunde liegt. Diese Investitionen dienen zur Absicherung, zu Diversifikationszwecken und zur Liquiditätssteuerung, aber nicht zur Erreichung der ökologischen und sozialen Merkmale. Für diese Investitionen gilt kein ökologischer und sozialer Mindestschutz.



### Welche Maßnahmen wurden während des Bezugszeitraums zur Erfüllung der ökologischen und/oder sozialen Merkmale ergriffen?

Die Einhaltung der nachhaltigkeitsbezogenen Anlagegrenzen werden zusammen mit allen weiteren Anlagegrenzen auf täglicher Basis in unserem Compiancetool überwacht.



### Wie hat dieses Finanzprodukt im Vergleich zum bestimmten Referenzwert abgeschnitten?

Nicht anwendbar, da kein Referenzwert festgelegt wurde.

Bei den **Referenzwerten** handelt es sich um Indizes, mit denen gemessen wird, ob das Finanzprodukt die beworbenen ökologischen oder sozialen Merkmale erreicht.

- **Wie unterscheidet sich der Referenzwert von einem breiten Marktindex?**

Nicht zutreffend

- **Wie hat dieses Finanzprodukt in Bezug auf die Nachhaltigkeitsindikatoren abgeschnitten, mit denen die Ausrichtung des Referenzwerts auf die beworbenen ökologischen oder sozialen Merkmale bestimmt wird?**

Nicht zutreffend

- **Wie hat dieses Finanzprodukt im Vergleich zum Referenzwert abgeschnitten?**

Nicht zutreffend

- **Wie hat dieses Finanzprodukt im Vergleich zum breiten Marktindex abgeschnitten?**

Nicht zutreffend