

**Modello di informativa periodica per i prodotti finanziari di cui all'articolo 8, paragrafi 1, 2 e 2 bis, del regolamento (UE) 2019/2088 e all'articolo 6, primo comma, del regolamento (UE) 2020/852**

**Nome del prodotto:**  
ODDO BHF Avenir Euro

**Identificativo della persona giuridica:**  
969500AL9FWP6H6AN295

## Caratteristiche ambientali e/o sociali

Si intende per **investimento sostenibile** un investimento in un'attività economica che contribuisce a un obiettivo ambientale o sociale, a condizione che tale investimento non arrechi un danno significativo a nessun obiettivo ambientale o sociale e che l'impresa beneficiaria degli investimenti rispetti prassi di buona governance.

### Questo prodotto finanziario aveva un obiettivo di investimento sostenibile?

Sì

No

- Ha effettuato **investimenti sostenibili con un obiettivo ambientale: N/D**
- in attività economiche considerate ecosostenibili conformemente alla tassonomia dell'UE
  - in attività economiche che non sono considerate ecosostenibili conformemente alla tassonomia dell'UE

- ha effettuato **investimenti sostenibili con un obiettivo sociale: N/D**

- Ha promosso **caratteristiche ambientali/sociali (A/S)** e, pur non avendo come obiettivo un investimento sostenibile, aveva una quota del 31,62% di investimenti sostenibili
- con un obiettivo ambientale in attività economiche considerate ecosostenibili conformemente alla tassonomia dell'UE
  - con un obiettivo ambientale in attività economiche che non sono considerate ecosostenibili conformemente alla tassonomia dell'UE
  - con un obiettivo sociale
- Ha promosso caratteristiche A/S, ma **non ha effettuato alcun investimento sostenibile**

La **tassonomia dell'UE** è un sistema di classificazione istituito dal regolamento (UE) 2020/852, che stabilisce un elenco di **attività economiche ecosostenibili**. Tale regolamento non comprende un elenco di attività economiche socialmente sostenibili. Gli investimenti sostenibili con un obiettivo ambientale potrebbero non risultare allineati alla tassonomia.



## IN CHE MISURA SONO STATE SODDISFATTE LE CARATTERISTICHE AMBIENTALI E/O SOCIALI PROMOSSE DA QUESTO PRODOTTO FINANZIARIO?

Gli indicatori di sostenibilità misurano in che modo sono rispettate le caratteristiche ambientali o sociali promosse dal prodotto finanziario.

Nel periodo di riferimento della presente relazione, il Fondo ha rispettato le proprie caratteristiche ambientali e sociali attraverso le seguenti azioni:

- Effettiva applicazione della base comune della politica di esclusione di ODDO BHF Asset Management e delle esclusioni specifiche del Fondo.
- Integrazione dei rating ESG come descritto nel prospetto informativo del Fondo (strategia d'investimento) e dei dati ESG esterni provenienti da fornitori di dati.
- Applicazione della politica di voto del Gestore se il Fondo risponde ai requisiti di quest'ultima.
- Iniziative di dialogo e di impegno ("engagement") conformemente alla relativa politica del Gestore.
- Considerazione dei principali effetti negativi (PAI) conformemente alla politica del Gestore relativa all'articolo 4 del Regolamento SFDR.
- Applicazione dell'approccio del Gestore relativo al principio "non arrecare un danno significativo" nel quadro degli investimenti considerati sostenibili.

Nel caso del presente Fondo, la considerazione dei principali effetti negativi si basa su uno screening negativo per quattro PAI (4, 7, 10 e 14) e sui rating ESG, il dialogo, l'impegno e il voto per gli altri PAI, come descritto nella politica sui PAI disponibile nella sezione del sito web di ODDO BHF Asset Management dedicata alle informazioni regolamentari.

### ● Qual è stata la prestazione degli indicatori di sostenibilità?

30/06/2024		
	Fondo	Copertura
Rating MSCI ESG*	AA	100,0
Punteggio ESG	7,3	100,0
Rating medio per il pilastro "E"	5,6	100,0
Rating medio per il pilastro "S"	5,4	100,0
Rating medio per il pilastro "G"	6,6	100,0
Intensità di carbonio ponderata (tCO <sub>2</sub> e / fatturato mln di EUR)	19,4	100,0
Investimenti sostenibili (%)	31,6	100,0
Investimenti allineati alla tassonomia (%)	N/D	N/D
Esposizione ai combustibili fossili (%)**	0,0	0,0
Esposizione a soluzioni a zero emissioni, quota verde (%)***	26,2	26,1

\* CCC è il rating dal rischio più elevato e AAA è il rating migliore.

\*\* Percentuale di ricavi generati dall'utilizzo di combustibili fossili, in base al rapporto di copertura MSCI a livello di portafoglio.

\*\*\* Percentuale di fatturato generato dall'impiego di soluzioni a zero emissioni di carbonio (energia rinnovabile, mobilità sostenibile, ecc.), in base al rapporto di copertura MSCI a livello di portafoglio.

● ... e rispetto ai periodi precedenti?

30/06/2023		
	Fondo	Copertura
Rating MSCI ESG*	AA	97
Punteggio ESG	7,7	97
Rating medio per il pilastro "E"	5,7	97
Rating medio per il pilastro "S"	5,5	97
Rating medio per il pilastro "G"	6,9	97
Intensità di carbonio ponderata (tCO2e / fatturato mln di EUR)	23,8	100
Investimenti sostenibili (%)	31,2	98,1
Investimenti allineati alla tassonomia (%)	N/D	N/D
Esposizione ai combustibili fossili (%)**	0,0	0,0
Esposizione a soluzioni a zero emissioni, quota verde (%)***	27,7	28

\* CCC è il rating dal rischio più elevato e AAA è il rating migliore.

\*\* Percentuale di ricavi generati dall'utilizzo di combustibili fossili, in base al rapporto di copertura MSCI a livello di portafoglio.

\*\*\* Percentuale di fatturato generato dall'impiego di soluzioni a zero emissioni di carbonio (energia rinnovabile, mobilità sostenibile, ecc.), in base al rapporto di copertura MSCI a livello di portafoglio.

● **Quali erano gli obiettivi degli investimenti sostenibili che il prodotto finanziario ha in parte realizzato e in che modo l'investimento sostenibile ha contribuito a tali obiettivi?**

Gli investimenti sostenibili perseguivano un obiettivo ambientale:

Contribuire all'impatto ambientale come definito da MSCI ESG Research attraverso il campo "impatto sostenibile" in relazione agli obiettivi ambientali. Le categorie interessate sono le seguenti: energie alternative, efficienza energetica, bioedilizia, sostenibilità delle risorse idriche, prevenzione e riduzione dell'inquinamento, agricoltura sostenibile.

Alla fine dell'esercizio il Fondo deteneva il 31,6% di investimenti sostenibili e lo 0,0% di investimenti allineati alla Tassonomia dell'UE.

Il Fondo ha rispettato il suo obiettivo di investimento sostenibile in quanto si è impegnato a detenere almeno il 10,0% di investimenti sostenibili e lo 0,0% di investimenti allineati alla Tassonomia.

Gli investimenti sono sostenibili nella misura in cui hanno contribuito allo sviluppo di attività economiche ecocompatibili sulla base del fatturato: energia a basse emissioni di carbonio, efficienza energetica, bioedilizia, uso sostenibile delle risorse idriche, prevenzione e riduzione dell'inquinamento e agricoltura sostenibile. Benché tali attività economiche siano coperte dalla Tassonomia dell'UE, la carenza di dati non permette di dimostrare il loro allineamento alla Tassonomia. Tali investimenti sono stati pertanto classificati come sostenibili nella categoria "Altri aspetti ambientali".

- ***In che modo gli investimenti sostenibili che il prodotto finanziario ha in parte realizzato non hanno arrecato un danno significativo a nessun obiettivo di investimento sostenibile sotto il profilo ambientale o sociale?***

Questo principio, applicato all'obiettivo di investimento sostenibile del Fondo, è stato monitorato seguendo un approccio in tre fasi:

1. Le imprese oggetto di gravi controversie ambientali, sociali o di governance non sono considerate sostenibili.
2. Le imprese interessate dalla politica di esclusione di ODDO BHF Asset Management (mine antiuomo, munizioni a grappolo, armi chimiche e armi biologiche) non sono considerate sostenibili e non possono essere oggetto di investimento da parte del Fondo.
3. Le imprese esposte ad armi controverse e/o in contravvenzione con i principi del Global Compact delle Nazioni Unite non sono considerate sostenibili e non possono essere oggetto di investimento da parte del Fondo.

I nostri team di controllo sono incaricati di verificare che gli investimenti sostenibili del Fondo rispettino il nostro approccio relativo al principio "non arrecare un danno significativo" per poter essere considerati investimenti sostenibili al livello del Fondo. Il nostro approccio si basa sulle controversie ma anche sulle esclusioni ("pre-trade").

#### ***In che modo si è tenuto conto degli indicatori degli effetti negativi sui fattori di sostenibilità?***

Prendiamo in considerazione tutti i PAI, a condizione di avere dati sufficienti su di essi. Nel caso del presente Fondo, la considerazione dei principali effetti negativi si basa su uno screening negativo per quattro PAI (4, 7, 10 e 14) e sui rating ESG, il dialogo, l'impegno e il voto per gli altri PAI, come descritto nella politica sui PAI disponibile nella sezione del sito web di ODDO BHF Asset Management dedicata alle informazioni regolamentari.

La considerazione dei PAI si fonda sia su liste di esclusione (carbone, UNGC, petrolio e gas non convenzionali, armi controverse, tabacco, distruzione della biodiversità e produzione di combustibili fossili nell'Artico) sia sul ricorso ai rating ESG, al dialogo, al voto e all'impegno. Possono essere il risultato di dati pubblicati e, in misura minore, di stime.

#### ***Gli investimenti sostenibili erano allineati con le linee guida OCSE destinate alle imprese multinazionali e con i Principi guida delle Nazioni Unite su imprese e diritti umani? Descrizione particolareggiata:***

Sebbene non avesse come obiettivo un investimento sostenibile, il fondo ha raggiunto una quota del 31,6% di investimenti sostenibili, a fronte di una proposta minima del 10,0% indicata nell'allegato precontrattuale.

Il Gestore assicura l'allineamento degli investimenti sostenibili del Fondo applicando la lista di esclusione basata sul Global Compact delle Nazioni Unite, come indicato nella politica di esclusione del Gestore. I Principi guida delle Nazioni Unite su imprese e diritti umani e le linee guida OCSE destinate alle imprese multinazionali sono presi in considerazione nella metodologia di rating ESG interna o esterna (MSCI ESG Research) utilizzata dal Fondo, come indicato nell'informativa precontrattuale.

La tassonomia dell'UE stabilisce il principio "non arrecare un danno significativo", in base al quale gli investimenti allineati alla tassonomia non dovrebbero arrecare un danno significativo agli obiettivi della tassonomia dell'UE, ed è corredata di criteri specifici dell'Unione.

Il principio "non arrecare un danno significativo" si applica solo agli investimenti sottostanti il prodotto finanziario che tengono conto dei criteri dell'UE per le attività economiche ecosostenibili. Gli investimenti sottostanti la parte restante del presente prodotto finanziario non tengono conto dei criteri dell'UE per le attività economiche ecosostenibili.

Nessun altro investimento sostenibile deve arrecare un danno significativo agli obiettivi ambientali o sociali.

**I principali effetti negativi** sono gli effetti negativi più significativi delle decisioni di investimento sui fattori di sostenibilità relativi a problematiche ambientali, sociali e concernenti il personale, il rispetto dei diritti umani e le questioni relative alla lotta alla corruzione attiva e passiva.



## IN CHE MODO QUESTO PRODOTTO FINANZIARIO HA PRESO IN CONSIDERAZIONE I PRINCIPALI EFFETTI NEGATIVI SUI FATTORI DI SOSTENIBILITÀ?

Il prodotto finanziario prende in considerazione i principali effetti negativi tramite esclusioni applicate mediante controlli pre-trade e post-trade, il dialogo, l'impegno e le analisi ESG.

Nel caso del presente Fondo, la considerazione dei principali effetti negativi si basa su uno screening negativo per quattro PAI (esposizione ai combustibili fossili, biodiversità, violazione dei principi del Global Compact delle Nazioni Unite e delle linee guida OCSE destinate alle imprese multinazionali, ed esposizione ad armi controverse (mine antiuomo, munizioni a grappolo, armi chimiche e armi biologiche)) e sui rating ESG, il dialogo, l'impegno e il voto per gli altri PAI, come descritto nella politica sui PAI disponibile nella sezione del sito web di ODDO BHF Asset Management dedicata alle informazioni regolamentari.



## QUALI SONO STATI I PRINCIPALI INVESTIMENTI DI QUESTO PRODOTTO FINANZIARIO?

L'elenco comprende gli investimenti che costituiscono la quota maggiore di investimenti del prodotto finanziario durante il periodo di riferimento, ossia 01/07/2023 - 30/06/2024

Investimenti di maggiore entità	Settore*	% di attivi**	Paese
Icon Plc	Salute	5,7%	Irlanda
Safran Sa	Industria	5,6%	Francia
Metso Outotec Oyj	Industria	5,4%	Finlandia
Biomerieux	Salute	5,3%	Francia
Stmicroelectronics Nv	Informatica	5,1%	Svizzera
De'Longhi SpA	Beni voluttuari	4,9%	Italia
Andritz Ag	Industria	4,6%	Austria
Sodexo Sa	Beni voluttuari	4,4%	Francia
Seb Sa	Beni voluttuari	4,3%	Francia
Valmet Oyj	Industria	3,6%	Finlandia

\* Al 30/06/2024, l'esposizione totale del fondo al settore dei combustibili fossili era pari allo 0,0% con una copertura dello 0,0%.

\*\* Metodo di calcolo: Media degli investimenti sulla base di quattro inventari effettuati nell'anno fiscale di riferimento (intervallo considerato: tre mesi precedenti).



## QUAL È STATA LA QUOTA DEGLI INVESTIMENTI IN MATERIA DI SOSTENIBILITÀ?

La ripartizione è riportata nella tabella dettagliata a seguire.

### ● Qual è stata l'allocazione degli attivi?

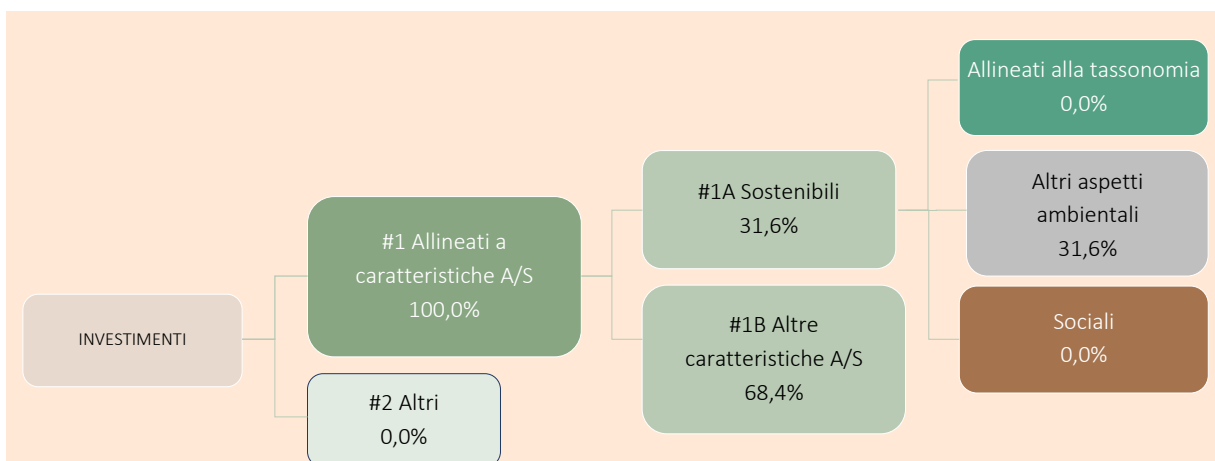
L'**allocazione degli attivi** descrive la quota di investimenti in attivi specifici.

Le attività allineate alla tassonomia sono espresse in percentuale di:

- **fatturato**: quota di entrate da attività verdi delle imprese beneficiarie degli investimenti

- **spese in conto capitale** (CapEx): investimenti verdi effettuati dalle imprese beneficiarie degli investimenti, ad es. per la transizione verso un'economia verde

- **spese operative** (OpEx): attività operative verdi delle imprese beneficiarie degli investimenti



**#1 Allineati a caratteristiche A/S**: comprende gli investimenti del prodotto finanziario utilizzati per rispettare le caratteristiche ambientali o sociali promosse dal prodotto finanziario.

**#2 Altri**: comprende gli investimenti rimanenti del prodotto finanziario che non sono allineati alle caratteristiche ambientali o sociali, né sono considerati investimenti sostenibili.

La categoria **#1 Allineati a caratteristiche A/S** comprende:

- - la sottocategoria **#1A Sostenibili**, che contempla gli investimenti sostenibili con obiettivi ambientali o sociali;
- - la sottocategoria **#1B Altre caratteristiche A/S**, che contempla gli investimenti allineati alle caratteristiche ambientali o sociali che non sono considerati investimenti sostenibili.

Gli Altri investimenti comprendono il -0,3% di liquidità, lo 0,0% di strumenti derivati e lo 0,3% di investimenti non allineati alle caratteristiche ambientali o sociali né considerati investimenti sostenibili.

### ● In quali settori economici sono stati effettuati gli investimenti?

Settori*	% di attivi al 30/06/2024
Industria	41,1%
Salute	20,3%
Informatica	17,9%
Beni voluttuari	14,0%
Finanza	1,5%
Energia	1,0%
Obbligazioni	4,4%
Liquidità	-0,3%

\* Al 30/06/2024, l'esposizione totale del fondo al settore dei combustibili fossili era pari allo 0,0% con una copertura dello 0,0%.



### In che misura gli investimenti sostenibili con un obiettivo ambientale erano allineati alla tassonomia dell'UE?

Sulla base dei dati forniti dalle imprese beneficiarie degli investimenti e dal fornitore di dati del Gestore (MSCI), gli investimenti allineati alla tassonomia dell'UE rappresentavano lo 0,0% alla fine dell'esercizio se si includono le obbligazioni sovrane, sovranazionali e delle banche centrali, e lo 0,0% se si escludono questi titoli. La conformità di questi investimenti ai requisiti di cui all'Articolo 3 del Regolamento (UE) 2020/852 non è stata sottoposta a verifica da parte di una società di revisione o di terzi.

● **Il prodotto finanziario ha investito in attività connesse al gas fossile e/o all'energia nucleare che erano conformi alla tassonomia dell'UE<sup>1</sup>?**

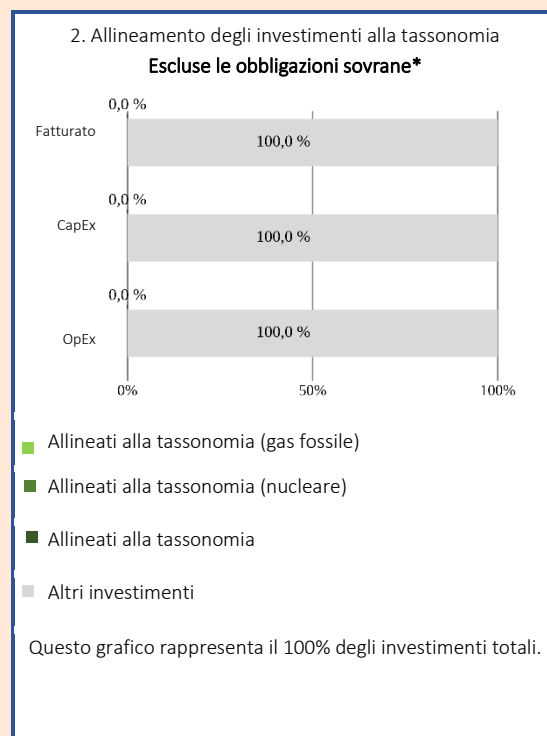
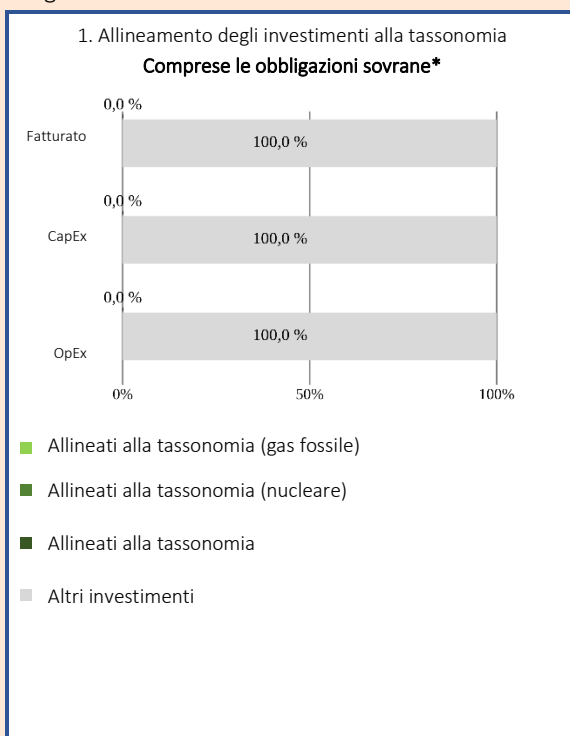
- Sì
- Gas fossile       Energia nucleare
- No

Per conformarsi alla tassonomia dell'UE, i criteri per il **gas fossile** comprendono limitazioni delle emissioni e il passaggio all'energia da fonti completamente rinnovabili o ai combustibili a basse emissioni di carbonio entro la fine del 2035. Per l'**energia nucleare** i criteri comprendono norme complete in materia di sicurezza e un obiettivo di gestione dei rifiuti.

Le **attività abilitanti** consentono direttamente ad altre attività di apportare un contributo sostanziale a un obiettivo ambientale.

Le **attività di transizione** sono attività per le quali non sono ancora disponibili alternative a basse emissioni di carbonio e che presentano, tra gli altri, livelli di emissione di gas a effetto serra corrispondenti alla migliore prestazione.

I due grafici che seguono mostrano in verde la percentuale di investimenti che erano allineati alla tassonomia dell'UE. Poiché non esiste una metodologia adeguata per determinare l'allineamento delle obbligazioni sovrane\* alla tassonomia, il primo grafico mostra l'allineamento alla tassonomia in relazione a tutti gli investimenti del prodotto finanziario comprese le obbligazioni sovrane, mentre il secondo grafico mostra l'allineamento alla tassonomia solo in relazione agli investimenti del prodotto finanziario diversi dalle obbligazioni sovrane.



\* Ai fini dei grafici di cui sopra, per "obbligazioni sovrane" si intendono tutte le esposizioni sovrane

<sup>1</sup> Le attività connesse al gas fossile e/o all'energia nucleare sono conformi alla tassonomia dell'UE solo se contribuiscono all'azione di contenimento dei cambiamenti climatici ("mitigazione dei cambiamenti climatici") e non arrecano un danno significativo a nessuno degli obiettivi della tassonomia dell'UE - cfr. nota esplicativa sul margine sinistro. I criteri completi riguardanti le attività economiche connesse al gas fossile e all'energia nucleare che sono conformi alla tassonomia dell'UE sono stabiliti nel regolamento delegato (UE) 2022/1214 della Commissione.

● **Qual era la quota degli investimenti effettuati in attività di transizione e abilitanti?**

La quota di investimenti in attività di transizione e abilitanti era pari allo 0%.

● **Come si rapporta la percentuale di investimenti che erano allineati alla tassonomia dell'UE con i precedenti periodi di riferimento?**

Non applicabile.



Sono investimenti sostenibili con un obiettivo ambientale che **non tengono conto dei criteri** per le attività economiche ecosostenibili a norma del regolamento (UE) 2020/852.



**Qual era la quota di investimenti sostenibili con un obiettivo ambientale non allineati alla tassonomia dell'UE?**

La quota di investimenti sostenibili con un obiettivo ambientale non allineati alla tassonomia dell'UE era pari al 31,6%.



**Qual era la quota di investimenti socialmente sostenibili?**

Non sono stati effettuati investimenti socialmente sostenibili.



**Quali investimenti erano compresi nella categoria "Altri" e qual era il loro scopo? Esistevano garanzie minime di salvaguardia ambientale o sociale?**

Gli investimenti inclusi nella voce "#2 Altri" sono costituiti da liquidità, strumenti derivati e altri attivi secondari che consentono una gestione ottimale del portafoglio.

Le garanzie minime di salvaguardia per gli investimenti privi di rating ESG sono assicurate dall'applicazione della politica di esclusione di ODDO BHF Asset Management e/o delle esclusioni specifiche del Fondo.

Tenendo conto del loro ruolo, riteniamo che questi strumenti derivati non abbiano inciso negativamente sulla capacità del Fondo di rispettare le proprie caratteristiche ambientali e sociali.



**QUALI AZIONI SONO STATE ADOTTATE PER soddisfare LE CARATTERISTICHE AMBIENTALI E/O SOCIALI DURANTE IL PERIODO DI RIFERIMENTO?**

Il Gestore ha applicato la sua strategia di azionariato attivo attraverso le azioni indicate di seguito:

1. Voto alle assemblee generali annuali se il Fondo risponde ai requisiti della politica di voto del Gestore.
2. Dialogo con le imprese.
3. Impegno ("engagement") con le imprese conformemente alla relativa politica del Gestore.
4. Applicazione della politica di esclusione di ODDO BHF Asset Management e delle esclusioni specifiche del Fondo.
5. Considerazione dei PAI conformemente alla politica del Gestore relativa ai medesimi.





## QUAL È STATA LA PRESTAZIONE DI QUESTO PRODOTTO FINANZIARIO RISPETTO ALL'INDICE DI RIFERIMENTO?

Per valutare la prestazione complessiva, consultare la tabella riportata di seguito.

Gli **indici di riferimento** sono indici atti a misurare se il prodotto finanziario raggiunga l'obiettivo sostenibile.

- **Per quali aspetti l'indice di riferimento differisce da un indice generale di mercato?**

Il fondo segue l'indice di riferimento MSCI EMU SMID Cap (NR).

Si tratta di un indice di mercato ampio la cui composizione o il cui metodo di calcolo non riflette necessariamente le caratteristiche ESG promosse dal Fondo.

- **Qual è stata la prestazione di questo prodotto finanziario in relazione agli indicatori di sostenibilità volti a determinare l'allineamento dell'indice di riferimento alle caratteristiche ambientali o sociali promosse?**

Gli indici di riferimento non sono allineati alle caratteristiche ambientali o sociali promosse dal Fondo in quanto possono contenere imprese escluse dal Gestore. Inoltre, questi indici di riferimento non sono definiti sulla base di fattori ambientali o sociali.

- **Qual è stata la prestazione di questo prodotto finanziario rispetto all'indice di riferimento?**

Non applicabile.

- **Qual è stata la prestazione di questo prodotto finanziario rispetto all'indice generale di mercato?**

Per valutare la prestazione complessiva, consultare la tabella riportata di seguito.

	30/06/2024			
	Fondo	Copertura	Indice	Copertura
Rating MSCI ESG	AA	100,0	AA	99,8
Punteggio ESG	7,3	100,0	7,3	99,8
Rating medio per il pilastro "E"	5,6	100,0	6,5	99,8
Rating medio per il pilastro "S"	5,4	100,0	5,1	99,8
Rating medio per il pilastro "G"	6,6	100,0	6,6	99,8
Intensità di carbonio ponderata (tCO <sub>2</sub> e / fatturato mln di EUR)	19,4	100,0	139,2	100,0
Investimenti sostenibili (%)	31,6	100,0	37,5	99,8
Investimenti allineati alla tassonomia (%)	N/D	N/D	N/D	N/D
Esposizione ai combustibili fossili (%)	0,0	0,0	2,6	2,6
Esposizione a soluzioni a zero emissioni, quota verde (%)	26,2	26,1	38,5	38,5