

Document d'informations clés

Moneta Long Short

Objectif : Ce document fournit des informations essentielles sur le produit d'investissement. Il ne s'agit pas d'un document à caractère commercial. Les informations qu'il contient vous sont fournies conformément à une obligation légale, afin de vous aider à comprendre en quoi consiste ce produit et quels risques, coûts, gains et pertes potentiels y sont associés, et de vous aider à le comparer à d'autres produits.

Produit

Moneta Long Short part A

ISIN : FR0010400762

Nom de l'initiateur : Moneta Asset Management

Devise du produit : EUR

Site internet : www.moneta.fr

Autorité compétente : Autorité des Marchés Financiers, France

Date de production : 17/02/2023

En quoi consiste ce fonds ?

Type : Fonds Commun de Placement (FCP) de droit français conforme à la Directive OPCVM (2009/65/CE)

Objectif : L'objectif de Moneta Long Short consiste est de réaliser une performance supérieure à l'indice composite : 40% Stoxx Europe 600 Net Return + 60% €STR, peu corrélée à celle des actions sur le long terme et avec une volatilité inférieure à celle de l'indice Stoxx Europe 600 Net Return, sur la durée de placement recommandée (5 ans).

Processus d'investissement : L'équipe de gestion met en œuvre une stratégie de sélection de valeurs visant à étudier en profondeur les fondamentaux des sociétés dans lesquelles le gérant décidera ou non d'investir.

La sélection des investissements est basée sur un processus rigoureux dont le point central est l'analyse financière. Cette discipline de gestion passe par :

- Un travail de recherche approfondi qui combine l'analyse fondamentale, le dialogue avec les sociétés, une connaissance approfondie des différents secteurs et l'utilisation de la recherche externe.

- La détection des anomalies de valorisation sur notre univers de valeurs de sociétés européennes.

- Le suivi de l'écart entre les résultats publiés et les prévisions des gérants permet de mieux comprendre la formation des résultats : la conclusion de nos études est testée à la réalité des chiffres publiés.

La gestion Long-Short

Par définition, l'univers d'intervention est plus large que celui d'un fonds actions classique car les investissements sont à la fois réalisés dans des sociétés jugées sous évaluées (en pariant sur la surperformance de leur cours) mais également sur des valeurs considérées comme surévaluées (en pariant sur une sous-performance de leur cours). Les positions vendeuses viennent en partie couvrir les positions acheteuses, et contribuent à réduire la volatilité globale du portefeuille qui est inférieure à celle d'un fonds actions classique.

Caractéristiques essentielles : Le fonds Moneta Long Short sera exposé à des actions européennes. A titre accessoire, il se réserve la possibilité d'être exposé à des actions non cotées ou à des actions de sociétés non européennes cotées sur une bourse d'un pays membre de l'OCDE. Le fonds investira sur des actions de toutes capitalisations tout en veillant à conserver un

bon niveau de liquidité. Le fonds constituera des positions acheteuses et vendeuses, notamment par l'intermédiaire de contrats financiers, principalement sur des actions de sociétés ayant une capitalisation boursière supérieure à 500 millions d'euros. L'exposition du fonds aux petites et moyennes capitalisations (capitalisation boursière inférieure à 500 millions d'euros) n'a pas vocation à dépasser 20 % de l'actif net.

Le fonds Moneta Long Short aura une exposition brute maximale limitée à 200% (exposition brute obtenue en additionnant les positions acheteuses et les positions vendeuses) et l'exposition nette du fonds sera comprise entre -20% et 100% de l'actif net (position acheteuses moins positions vendeuses) avec une politique de gestion historique qui expose le fonds entre 30% et 50% en moyenne aux actions européennes.

Le portefeuille comprendra des positions, soit acheteuses soit vendeuses, la taille de chaque position individuelle relevant de l'appréciation des gérants. Ces derniers contrôlent en permanence l'exposition nette du portefeuille, à savoir la différence entre la somme des poids des positions acheteuses et des poids des positions vendeuses avant et après ajustement des bêtas.

Le fonds prend en compte des caractéristiques environnementales, sociales et de gouvernance dans sa politique d'investissement, sans pour autant que ces caractéristiques ne constituent un facteur déterminant des décisions d'investissement. Plus d'informations au sein du prospectus du fonds et sur le site internet www.moneta.fr

Les souscriptions et rachats sont centralisés chaque jour de bourse jusqu'à 10h00 chez CACEIS Bank et sont exécutés sur les cours de clôture du même jour.

Politique de distribution des revenus : capitalisation

Investisseur de détail visés : De façon générale le fonds est destiné à tout type de souscripteurs recherchant une croissance de leur capital en contrepartie d'une exposition au risque actions pour une période d'investissement conseillée minimale de cinq (5) ans.

Assurance : non-applicable, le Fonds ne bénéficiant pas de garantie de capital.

Durée de vie : Le fonds est créé pour une durée de quatre-vingt-dix-neuf (99) ans.

Quels sont les risques et qu'est ce que cela peut me rapporter ?

INDICATEUR SYNTHÉTIQUE DE RISQUE

FAIBLE



ÉLEVÉ

A risque plus faible, rendement potentiellement plus faible

A risque plus élevé, rendement potentiellement plus élevé

L'indicateur de risque part de l'hypothèse que vous conservez les parts pendant 5 ans. Le risque réel peut être très différent si vous optez pour une sortie avant cette échéance, et vous pourriez obtenir moins en retour. L'indicateur synthétique de risque permet d'apprécier le niveau de risque de ce produit par rapport à d'autres.

Il indique la probabilité que ce produit enregistre des pertes en cas de mouvements sur les marchés ou d'une impossibilité de notre part de vous payer. Nous avons classé ce produit dans la classe de risque 3 sur 7, qui est une classe de risque entre basse et moyenne. Le niveau d'exposition relatif au marché actions explique le niveau de risque de ce FCP.

Autrement dit, les pertes potentielles liées aux futurs résultats du produit se situent à un niveau entre faible et moyen et, si la situation venait à se détériorer sur les marchés, il est peu probable que la capacité du FCP à vous payer en soit affectée. Attention au risque de change. Ce risque n'est pas pris en compte dans l'indicateur ci-dessus.

Ce produit ne prévoyant pas de protection contre les aléas de marché, vous pourriez perdre tout ou partie de votre investissement.

Document d'informations clés

Moneta Long Short

Scénarii de performance (montant exprimé en euros, frais inclus)

Le tableau ci-après affiche les montants que vous pourriez obtenir en fonction de différents scénarii et selon les paramètres suivants : un investissement de 10.000€ et des durées de détention d'1 an et de 5 ans, cette dernière étant égale à la période de détention recommandée.

Ces différents scénarii indiquent la façon dont votre investissement pourrait se comporter et vous permettent d'effectuer des comparaisons avec d'autres produits. Les scénarii présentés sont une estimation de performances futures à partir de données du passé relatives aux variations de la valeur de cet investissement. Ils ne constituent pas un indicateur exact. Ce que vous obtiendrez dépendra de l'évolution du marché et de la durée pendant laquelle vous conserverez l'investissement ou le produit.

Les chiffres indiqués comprennent tous les coûts du produit lui-même ainsi

que les frais dus à votre conseiller ou distributeur. Ces chiffres ne tiennent pas compte de votre situation fiscale personnelle qui peut également influencer sur les montants que vous recevrez.

Ce que vous obtiendrez de ce produit dépend des performances futures du marché. L'évolution future du marché est aléatoire et ne peut être prédite avec précision.

Le scénario de tensions montre ce que vous pourriez obtenir dans des situations de marché extrêmes. Les scénarios défavorable, intermédiaire et favorable présentés représentent des exemples utilisant les meilleure et pire performances, ainsi que la performance médiane du produit sur des périodes d'investissement de un (1) an et cinq (5) ans observées au cours des dix (10) dernières années. **Les marchés pourraient évoluer très différemment à l'avenir.**

Investissement de 10.000 euros		1 an	5 ans
Scénario de tension	Ce que vous pourriez récupérer après déduction des coûts	4 850	4 550
	Rendement annuel moyen	-51,51%	-14,58%
Scénario défavorable	Ce que vous pourriez récupérer après déduction des coûts	9 180	9 670
	Rendement annuel moyen	-8,16%	-0,67%
Scénario intermédiaire	Ce que vous pourriez récupérer après déduction des coûts	10 360	11 510
	Rendement annuel moyen	3,56%	2,86%
Scénario favorable	Ce que vous pourriez récupérer après déduction des coûts	12 310	13 140
	Rendement annuel moyen	23,10%	5,62%

Ce type de scénario défavorable s'est produit pour un investissement entre mars 2015 et mars 2020.

Ce type de scénario intermédiaire s'est produit pour un investissement entre novembre 2013 et novembre 2018.

Ce type de scénario favorable s'est produit pour un investissement entre avril 2013 et avril 2018.

Que se passe-t-il si Moneta AM n'est pas en mesure d'effectuer les versements ?

Une défaillance de Moneta Asset Management serait sans effet sur les droits du FCP Moneta Long Short sur les actifs financiers que le fonds détient. La garde et la conservation des actifs du FCP sont en effet assurées par le dépositaire du FCP Moneta Long Short, CACEIS Bank. L'investissement dans un FCP n'est pas garanti ni couvert par un système national de compensation.

Par ailleurs, Moneta Asset Management est une société de gestion de portefeuille agréée et suivie par l'Autorité des Marchés Financiers et doit respecter des règles d'organisation et de fonctionnement notamment en matière de fonds propres.

Que va me coûter cet investissement ?

Les tableaux présentent les montants prélevés sur votre investissement afin de couvrir les différents types de coûts. Ces montants dépendent du montant que vous investissez, du temps pendant lequel vous détenez le produit et du rendement du produit. Les montants indiqués ici sont des illustrations basées sur un exemple de montant d'investissement et différentes périodes d'investissement possibles.

La réduction du rendement montre l'incidence des coûts totaux que vous payez sur le rendement que vous pourriez obtenir de votre investissement. Les coûts totaux incluent les coûts ponctuels, récurrents et accessoires. Les montants indiqués ici sont les coûts cumulés liés au produit lui-même, pour deux périodes de détention différentes. Les chiffres présentés supposent que vous investissiez 10.000 euros et que vous demandez le rachat des parts à l'issue de d'un (1) an pour une sortie au plus tard à cinq (5) ans. Ces chiffres sont des estimations et peuvent changer à l'avenir.

Il se peut que la personne qui vous vend le contrat ou qui vous fournit des conseils à son sujet vous demande de payer des coûts supplémentaires. Si c'est le cas, cette personne vous informera au sujet de ces coûts et vous montrera l'incidence de l'ensemble des coûts sur votre investissement.

Investissement de 10.000 euros	1 an	5 ans
Coûts totaux	348€	1 352€
Incidences des coûts annuels*	3,51%	2,38% chaque année

*Ce tableau illustre dans quelle mesure les coûts réduisent annuellement votre rendement au cours de la période de détention. Par exemple elle montre que si vous sortez à la fin de la période de détention recommandée, il est prévu que votre rendement moyen par an soit de 5,24% avant déduction des coûts et de 2,86% après imputation des frais.

Document d'informations clés

Moneta Long Short

Ce tableau montre l'incidence sur le rendement par an		Sortie après 1 an
Coûts ponctuels maximum	Frais d'entrée <i>1,50% du montant payé lorsque vous investissez, c'est le maximum que vous serez facturé. La personne qui vend le produit vous informera des frais réels.</i> Frais de sortie <i>La société de gestion ne facture pas de frais de sortie.</i>	jusqu'à 150€ 0€
Coûts récurrents (annuel)	Coûts de transaction sur le portefeuille <i>0,49% de la valeur de votre investissement par an. Il s'agit d'une estimation des coûts encourus lorsque nous achetons et vendons les investissements sous-jacents au produit. Le montant réel varie en fonction de la quantité que nous achetons et vendons.</i> Frais de gestion fixe et autres frais administratifs ou d'exploitation <i>1,50% de la valeur de votre investissement par an. Cette estimation se base sur les frais prévus au Prospectus.</i>	48€ 148€
Coûts accessoires (annuel)	Frais de gestion variables <i>20 % TTC de la performance du FCP au-delà de l'indice composite : 40% Stoxx Europe 600 Net Return + 60% €STR uniquement en cas d'appréciation de la valeur liquidative sur la période de référence et de surperformance depuis le lancement de la classe de part concernée et dans le respect du principe du « high-water mark » exposé dans le prospectus. Le montant réel varie en fonction de la performance de votre investissement. L'estimation faite des frais de gestion variables est fondée sur la moyenne facturée au cours des 5 dernières années en simulant le cas échéant les périodes antérieures à la création du produit.</i>	2€

Combien de temps dois-je le conserver et puis-je retirer de l'argent de façon anticipée ?

La Société recommande aux Souscripteurs une période d'investissement de cinq (5) ans. Les demandes de souscription et de rachat sont centralisées chaque jour de bourse ouvré à Paris avant 10 heures auprès du dépositaire

CACEIS Bank et sont exécutées sur la base de la prochaine valeur liquidative calculée sur les cours de clôture du même jour. Le règlement est effectué à J+2.

Comment puis-je formuler une réclamation ?

Toute réclamation concernant Moneta Long Short ou le comportement de son initiateur peut être adressée à la Société de Gestion via reclamation@moneta.fr ou par voie postale : Moneta Asset Management | 36 rue Marbeuf 75008 Paris | +33 1 58 62 53 30 | www.moneta.fr

En cas de désaccord persistant, vous pouvez également saisir les médiateurs de l'Autorité des Marchés Financiers en France dont les coordonnées sont les suivantes : AMF | 17 Place de la Bourse 75002 Paris | +33 1 53 45 60 00 | www.amf-france.org

Autres informations pertinentes

Dépositaire : CACEIS Bank

Information : vous pouvez obtenir de plus amples informations (philosophie de gestion, équipe, prospectus, lettre trimestrielle, politique de rémunération...) sur www.moneta.fr ou sur simple demande à Moneta Asset Management notamment s'agissant des rapports semestriels et annuels.

Performances passées : un diagramme sur dix (10) ans des performances passées sont présentées en annexe. L'intégralité des performances passées sont disponibles sur la page du fonds Moneta Long Short sur le site internet de la société de gestion <https://www.moneta.fr/fonds/moneta-long-short>

Valeur liquidative : La valeur liquidative est calculée quotidiennement, chaque jour de bourse ouvré à Paris à l'exception des jours fériés légaux en France. La valeur liquidative est disponible sur le site de la Société de Gestion : www.moneta.fr

Fiscalité : la législation du pays d'origine du fonds, la France n'a pas d'impact sur les investisseurs. Selon votre régime fiscal, les plus-values éventuelles liées à la détention de part peuvent être soumises à taxation.

La société Moneta Asset Management est une Société de Gestion de Portefeuille agréée par la France sous le n°GP03010 et réglementée par l'Autorité des Marchés Financiers. Moneta Long Short est un OPCVM agréé par l'Autorité des Marchés Financiers et géré par Moneta Asset Management

Moneta Long Short

Performances passées

Avertissement

Les performances passées ne constituent pas un indicateur fiable des performances futures. Les marchés pourraient évoluer très différemment à l'avenir. Elle peuvent toutefois vous aider à évaluer comment le fonds a été géré dans le passé et à le comparer à sa valeur de référence.

Ce diagramme affiche la performance du fonds en pourcentage de perte ou de gain par an au cours des dix (10) dernières années par rapport à sa valeur de référence.

Les frais courants ainsi que les éventuelles commissions de performance prélevées ont été inclus dans le calcul des performances passées. Les éventuels frais d'entrée ou de sortie n'ont pas été inclus dans le calcul des performances passées.

Moneta Long Short a été créé le 22 décembre 2006.

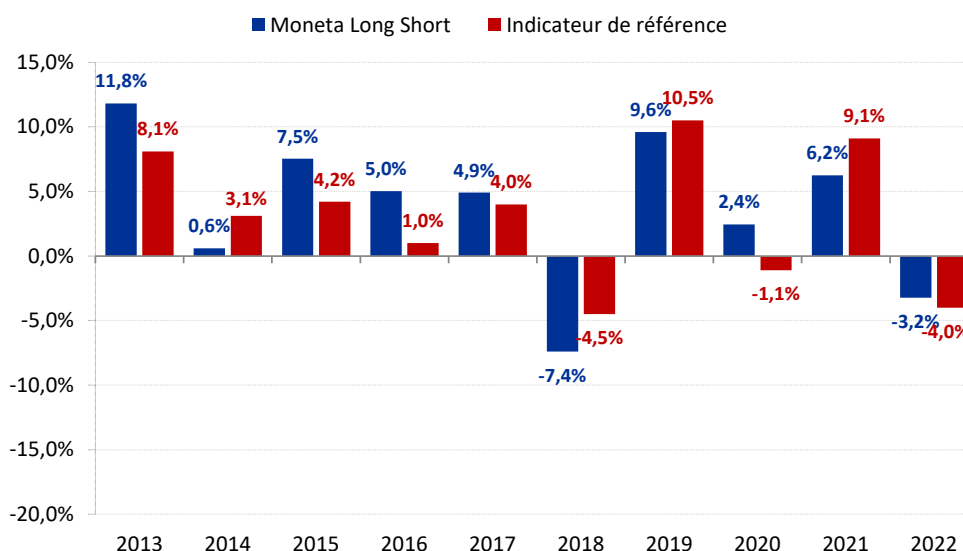
Jusqu'au 31 décembre 2019 l'indicateur de référence était 40 % Stoxx Europe 600 Net Return + 60 % Eonia.

Depuis le 1er janvier 2020, l'indicateur de référence est 40% Stoxx Europe 600 Net Return + 60% €STR.

Les calculs sont faits dividendes réinvestis pour le fonds Moneta Long Short. La performance de l'indice Stoxx Europe 600 est calculée dividendes nets réinvestis.

Devise de calcul des performances passées de l'OPCVM : euro

FCP Moneta Long Short : part A



Document d'informations clés

Moneta Long Short

Objectif : Ce document fournit des informations essentielles sur le produit d'investissement. Il ne s'agit pas d'un document à caractère commercial. Les informations qu'il contient vous sont fournies conformément à une obligation légale, afin de vous aider à comprendre en quoi consiste ce produit et quels risques, coûts, gains et pertes potentiels y sont associés, et de vous aider à le comparer à d'autres produits.

Produit

Moneta Long Short part R

ISIN : FR0011495951

Nom de l'initiateur : Moneta Asset Management

Devise du produit : EUR

Site internet : www.moneta.fr

Autorité compétente : Autorité des Marchés Financiers, France

Date de production : 17/02/2023

En quoi consiste ce fonds ?

Type : Fonds Commun de Placement (FCP) de droit français conforme à la Directive OPCVM (2009/65/CE)

Objectif : L'objectif de Moneta Long Short consiste est de réaliser une performance supérieure à l'indice composite : 40% Stoxx Europe 600 Net Return + 60% €STR, peu corrélée à celle des actions sur le long terme et avec une volatilité inférieure à celle de l'indice Stoxx Europe 600 Net Return, sur la durée de placement recommandée (5 ans).

Processus d'investissement : L'équipe de gestion met en œuvre une stratégie de sélection de valeurs visant à étudier en profondeur les fondamentaux des sociétés dans lesquelles le gérant décidera ou non d'investir.

La sélection des investissements est basée sur un processus rigoureux dont le point central est l'analyse financière. Cette discipline de gestion passe par :

- Un travail de recherche approfondi qui combine l'analyse fondamentale, le dialogue avec les sociétés, une connaissance approfondie des différents secteurs et l'utilisation de la recherche externe.
- La détection des anomalies de valorisation sur notre univers de valeurs de sociétés européennes.
- Le suivi de l'écart entre les résultats publiés et les prévisions des gérants permet de mieux comprendre la formation des résultats : la conclusion de nos études est testée à la réalité des chiffres publiés.

La gestion Long-Short

Par définition, l'univers d'intervention est plus large que celui d'un fonds actions classique car les investissements sont à la fois réalisés dans des sociétés jugées sous évaluées (en pariant sur la surperformance de leur cours) mais également sur des valeurs considérées comme surévaluées (en pariant sur une sous-performance de leur cours). Les positions vendeuses viennent en partie couvrir les positions acheteuses, et contribuent à réduire la volatilité globale du portefeuille qui est inférieure à celle d'un fonds actions classique.

Caractéristiques essentielles : Le fonds Moneta Long Short sera exposé à des actions européennes. A titre accessoire, il se réserve la possibilité d'être exposé à des actions non cotées ou à des actions de sociétés non européennes cotées sur une bourse d'un pays membre de l'OCDE. Le fonds investira sur des actions de toutes capitalisations tout en veillant à conserver un

bon niveau de liquidité. Le fonds constituera des positions acheteuses et vendeuses, notamment par l'intermédiaire de contrats financiers, principalement sur des actions de sociétés ayant une capitalisation boursière supérieure à 500 millions d'euros. L'exposition du fonds aux petites et moyennes capitalisations (capitalisation boursière inférieure à 500 millions d'euros) n'a pas vocation à dépasser 20 % de l'actif net.

Le fonds Moneta Long Short aura une exposition brute maximale limitée à 200% (exposition brute obtenue en additionnant les positions acheteuses et les positions vendeuses) et l'exposition nette du fonds sera comprise entre -20% et 100% de l'actif net (position acheteuses moins positions vendeuses) avec une politique de gestion historique qui expose le fonds entre 30% et 50% en moyenne aux actions européennes.

Le portefeuille comprendra des positions, soit acheteuses soit vendeuses, la taille de chaque position individuelle relevant de l'appréciation des gérants. Ces derniers contrôlent en permanence l'exposition nette du portefeuille, à savoir la différence entre la somme des poids des positions acheteuses et des poids des positions vendeuses avant et après ajustement des bêtas.

Le fonds prend en compte des caractéristiques environnementales, sociales et de gouvernance dans sa politique d'investissement, sans pour autant que ces caractéristiques ne constituent un facteur déterminant des décisions d'investissement. Plus d'informations au sein du prospectus du fonds et sur le site internet www.moneta.fr

Les souscriptions et rachats sont centralisés chaque jour de bourse jusqu'à 10h00 chez CACEIS Bank et sont exécutés sur les cours de clôture du même jour.

Politique de distribution des revenus : capitalisation

Investisseur de détail visés : De façon générale le fonds est destiné à tout type de souscripteurs recherchant une croissance de leur capital en contrepartie d'une exposition au risque actions pour une période d'investissement conseillée minimale de cinq (5) ans.

Assurance : non-applicable, le Fonds ne bénéficiant pas de garantie de capital.

Durée de vie : Le fonds est créé pour une durée de quatre-vingt-dix-neuf (99) ans.

Quels sont les risques et qu'est ce que cela peut me rapporter ?

INDICATEUR SYNTHÉTIQUE DE RISQUE

FAIBLE



ÉLEVÉ

A risque plus faible, rendement potentiellement plus faible

A risque plus élevé, rendement potentiellement plus élevé

L'indicateur de risque part de l'hypothèse que vous conservez les parts pendant 5 ans. Le risque réel peut être très différent si vous optez pour une sortie avant cette échéance, et vous pourriez obtenir moins en retour. L'indicateur synthétique de risque permet d'apprécier le niveau de risque de ce produit par rapport à d'autres.

Il indique la probabilité que ce produit enregistre des pertes en cas de mouvements sur les marchés ou d'une impossibilité de notre part de vous payer. Nous avons classé ce produit dans la classe de risque 3 sur 7, qui est une classe de risque entre basse et moyenne. Le niveau d'exposition relatif au marché actions explique le niveau de risque de ce FCP.

Autrement dit, les pertes potentielles liées aux futurs résultats du produit se situent à un niveau entre faible et moyen et, si la situation venait à se détériorer sur les marchés, il est peu probable que la capacité du FCP à vous payer en soit affectée. Attention au risque de change. Ce risque n'est pas pris en compte dans l'indicateur ci-dessus.

Ce produit ne prévoyant pas de protection contre les aléas de marché, vous pourriez perdre tout ou partie de votre investissement.

Document d'informations clés

Moneta Long Short

Scénarii de performance (montant exprimé en euros, frais inclus)

Le tableau ci-après affiche les montants que vous pourriez obtenir en fonction de différents scénarios et selon les paramètres suivants : un investissement de 10.000€ et des durées de détention d'1 an et de 5 ans, cette dernière étant égale à la période de détention recommandée.

Ces différents scénarii indiquent la façon dont votre investissement pourrait se comporter et vous permettent d'effectuer des comparaisons avec d'autres produits. Les scénarii présentés sont une estimation de performances futures à partir de données du passé relatives aux variations de la valeur de cet investissement. Ils ne constituent pas un indicateur exact. Ce que vous obtiendrez dépendra de l'évolution du marché et de la durée pendant laquelle vous conserverez l'investissement ou le produit.

Les chiffres indiqués comprennent tous les coûts du produit lui-même ainsi

que les frais dus à votre conseiller ou distributeur. Ces chiffres ne tiennent pas compte de votre situation fiscale personnelle qui peut également influencer sur les montants que vous recevrez.

Ce que vous obtiendrez de ce produit dépend des performances futures du marché. L'évolution future du marché est aléatoire et ne peut être prédite avec précision.

Le scénario de tensions montre ce que vous pourriez obtenir dans des situations de marché extrêmes. Les scénarios défavorable, intermédiaire et favorable présentés représentent des exemples utilisant les meilleure et pire performances, ainsi que la performance médiane du produit sur des périodes d'investissement de un (1) an et cinq (5) ans observées au cours des dix (10) dernières années. **Les marchés pourraient évoluer très différemment à l'avenir.**

Investissement de 10.000 euros		1 an	5 ans
Scénario de tension	Ce que vous pourriez récupérer après déduction des coûts	4 850	4 550
	Rendement annuel moyen	-51,54%	-14,58%
Scénario défavorable	Ce que vous pourriez récupérer après déduction des coûts	9 130	9 470
	Rendement annuel moyen	-8,69%	-1,09%
Scénario intermédiaire	Ce que vous pourriez récupérer après déduction des coûts	10 290	11 270
	Rendement annuel moyen	2,89%	2,42%
Scénario favorable	Ce que vous pourriez récupérer après déduction des coûts	12 270	12 910
	Rendement annuel moyen	22,69%	5,24%

Ce type de scénario défavorable s'est produit pour un investissement entre mars 2015 et mars 2020.

Ce type de scénario intermédiaire s'est produit pour un investissement entre mars 2017 et mars 2022.

Ce type de scénario favorable s'est produit pour un investissement entre avril 2013 et avril 2018.

Que se passe-t-il si Moneta AM n'est pas en mesure d'effectuer les versements ?

Une défaillance de Moneta Asset Management serait sans effet sur les droits du FCP Moneta Long Short sur les actifs financiers que le fonds détient. La garde et la conservation des actifs du FCP sont en effet assurées par le dépositaire du FCP Moneta Long Short, CACEIS Bank. L'investissement dans un FCP n'est pas garanti ni couvert par un système national de compensation.

Par ailleurs, Moneta Asset Management est une société de gestion de portefeuille agréée et suivie par l'Autorité des Marchés Financiers et doit respecter des règles d'organisation et de fonctionnement notamment en matière de fonds propres.

Que va me coûter cet investissement ?

Les tableaux présentent les montants prélevés sur votre investissement afin de couvrir les différents types de coûts. Ces montants dépendent du montant que vous investissez, du temps pendant lequel vous détenez le produit et du rendement du produit. Les montants indiqués ici sont des illustrations basées sur un exemple de montant d'investissement et différentes périodes d'investissement possibles.

La réduction du rendement montre l'incidence des coûts totaux que vous payez sur le rendement que vous pourriez obtenir de votre investissement. Les coûts totaux incluent les coûts ponctuels, récurrents et accessoires. Les montants indiqués ici sont les coûts cumulés liés au produit lui-même, pour deux périodes de détention différentes. Les chiffres présentés supposent que vous investissiez 10.000 euros et que vous demandez le rachat des parts à l'issue de d'un (1) an pour une sortie au plus tard à cinq (5) ans. Ces chiffres sont des estimations et peuvent changer à l'avenir.

Il se peut que la personne qui vous vend le contrat ou qui vous fournit des conseils à son sujet vous demande de payer des coûts supplémentaires. Si c'est le cas, cette personne vous informera au sujet de ces coûts et vous montrera l'incidence de l'ensemble des coûts sur votre investissement.

Investissement de 10.000 euros	1 an	5 ans
Coûts totaux	640€	1 879€
Incidences des coûts annuels*	6,50%	3,42% chaque année

*Ce tableau illustre dans quelle mesure les coûts réduisent annuellement votre rendement au cours de la période de détention. Par exemple elle montre que si vous sortez à la fin de la période de détention recommandée, il est prévu que votre rendement moyen par an soit de 5,84% avant déduction des coûts et de 2,42% après imputation des frais.

Document d'informations clés

Moneta Long Short

Ce tableau montre l'incidence sur le rendement par an		Sortie après 1 an
Coûts ponctuels maximum	Frais d'entrée <i>4,00% du montant payé lorsque vous investissez, c'est le maximum que vous serez facturé. La personne qui vend le produit vous informera des frais réels.</i> Frais de sortie <i>La société de gestion ne facture pas de frais de sortie.</i>	jusqu'à 400€ 0€
Coûts récurrents (annuel)	Coûts de transaction sur le portefeuille <i>0,49% de la valeur de votre investissement par an. Il s'agit d'une estimation des coûts encourus lorsque nous achetons et vendons les investissements sous-jacents au produit. Le montant réel varie en fonction de la quantité que nous achetons et vendons.</i> Frais de gestion fixe et autres frais administratifs ou d'exploitation <i>2,00% de la valeur de votre investissement par an. Cette estimation se base sur les frais prévus au Prospectus.</i>	47€ 192€
Coûts accessoires (annuel)	Frais de gestion variables <i>20 % TTC de la performance du FCP au-delà de l'indice composite : 40% Stoxx Europe 600 Net Return + 60% €STR uniquement en cas d'appréciation de la valeur liquidative sur la période de référence et de surperformance depuis le lancement de la classe de part concernée et dans le respect du principe du « high-water mark » exposé dans le prospectus. Le montant réel varie en fonction de la performance de votre investissement. L'estimation faite des frais de gestion variables est fondée sur la moyenne facturée au cours des 5 dernières années en simulant le cas échéant les périodes antérieures à la création du produit.</i>	1€

Combien de temps dois-je le conserver et puis-je retirer de l'argent de façon anticipée ?

La Société recommande aux Souscripteurs une période d'investissement de cinq (5) ans. Les demandes de souscription et de rachat sont centralisées chaque jour de bourse ouvré à Paris avant 10 heures auprès du dépositaire

CACEIS Bank et sont exécutées sur la base de la prochaine valeur liquidative calculée sur les cours de clôture du même jour. Le règlement est effectué à J+2.

Comment puis-je formuler une réclamation ?

Toute réclamation concernant Moneta Long Short ou le comportement de son initiateur peut être adressée à la Société de Gestion via reclamation@moneta.fr ou par voie postale : Moneta Asset Management | 36 rue Marbeuf 75008 Paris | +33 1 58 62 53 30 | www.moneta.fr

En cas de désaccord persistant, vous pouvez également saisir les médiateurs de l'Autorité des Marchés Financiers en France dont les coordonnées sont les suivantes : AMF | 17 Place de la Bourse 75002 Paris | +33 1 53 45 60 00 | www.amf-france.org

Autres informations pertinentes

Dépositaire : CACEIS Bank

Information : vous pouvez obtenir de plus amples informations (philosophie de gestion, équipe, prospectus, lettre trimestrielle, politique de rémunération...) sur www.moneta.fr ou sur simple demande à Moneta Asset Management notamment s'agissant des rapports semestriels et annuels.

Performances passées : un diagramme sur dix (10) ans des performances passées sont présentées en annexe. L'intégralité des performances passées sont disponibles sur la page du fonds Moneta Long Short sur le site internet de la société de gestion <https://www.moneta.fr/fonds/moneta-long-short>

Valeur liquidative : La valeur liquidative est calculée quotidiennement, chaque jour de bourse ouvré à Paris à l'exception des jours fériés légaux en France. La valeur liquidative est disponible sur le site de la Société de Gestion : www.moneta.fr

Fiscalité : la législation du pays d'origine du fonds, la France n'a pas d'impact sur les investisseurs. Selon votre régime fiscal, les plus-values éventuelles liées à la détention de part peuvent être soumises à taxation.

La société Moneta Asset Management est une Société de Gestion de Portefeuille agréée par la France sous le n°GP03010 et réglementée par l'Autorité des Marchés Financiers. Moneta Long Short est un OPCVM agréé par l'Autorité des Marchés Financiers et géré par Moneta Asset Management

Moneta Long Short

Performances passées

Avertissement

Les performances passées ne constituent pas un indicateur fiable des performances futures. Les marchés pourraient évoluer très différemment à l'avenir. Elle peuvent toutefois vous aider à évaluer comment le fonds a été géré dans le passé et à le comparer à sa valeur de référence.

Ce diagramme affiche la performance du fonds en pourcentage de perte ou de gain par an au cours des dix (10) dernières années par rapport à sa valeur de référence.

Les frais courants ainsi que les éventuelles commissions de performance prélevées ont été inclus dans le calcul des performances passées. Les éventuels frais d'entrée ou de sortie n'ont pas été inclus dans le calcul des performances passées.

Moneta Long Short a été créé le 22 décembre 2006.

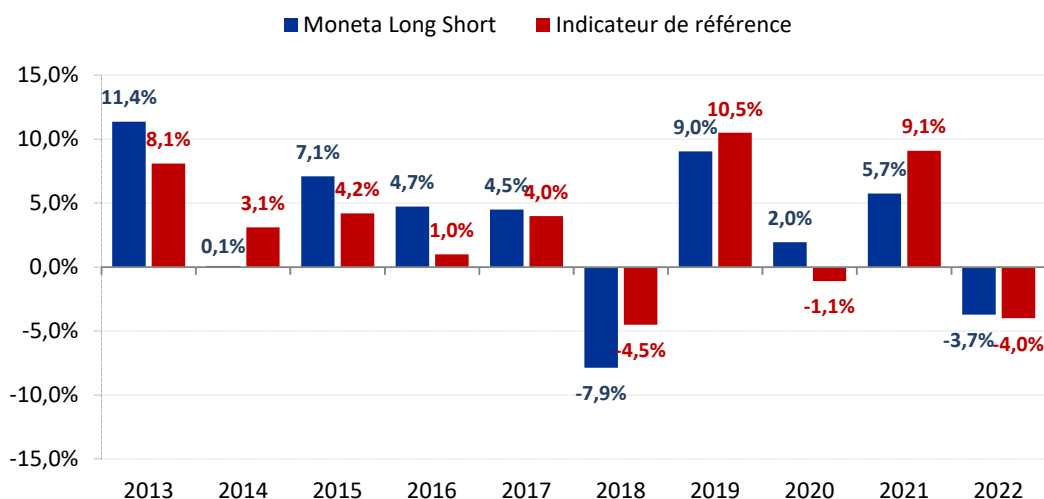
Jusqu'au 31 décembre 2019 l'indicateur de référence était 40 % Stoxx Europe 600 Net Return + 60 % Eonia.

Depuis le 1er janvier 2020, l'indicateur de référence est 40% Stoxx Europe 600 Net Return + 60% €STR.

Les calculs sont faits dividendes réinvestis pour le fonds Moneta Long Short. La performance de l'indice Stoxx Europe 600 est calculée dividendes nets réinvestis.

Devise de calcul des performances passées de l'OPCVM : euro

FCP Moneta Long Short : part R



Document d'informations clés

Moneta Long Short

Objectif : Ce document fournit des informations essentielles sur le produit d'investissement. Il ne s'agit pas d'un document à caractère commercial. Les informations qu'il contient vous sont fournies conformément à une obligation légale, afin de vous aider à comprendre en quoi consiste ce produit et quels risques, coûts, gains et pertes potentiels y sont associés, et de vous aider à le comparer à d'autres produits.

Produit

Moneta Long Short part RD

ISIN : FR0013179595

Nom de l'initiateur : Moneta Asset Management

Devise du produit : EUR

Site internet : www.moneta.fr

Autorité compétente : Autorité des Marchés Financiers, France

Date de production : 17/02/2023

En quoi consiste ce fonds ?

Type : Fonds Commun de Placement (FCP) de droit français conforme à la Directive OPCVM (2009/65/CE)

Objectif : L'objectif de Moneta Long Short consiste est de réaliser une performance supérieure à l'indice composite : 40% Stoxx Europe 600 Net Return + 60% €STR, peu corrélée à celle des actions sur le long terme et avec une volatilité inférieure à celle de l'indice Stoxx Europe 600 Net Return, sur la durée de placement recommandée (5 ans).

Processus d'investissement : L'équipe de gestion met en œuvre une stratégie de sélection de valeurs visant à étudier en profondeur les fondamentaux des sociétés dans lesquelles le gérant décidera ou non d'investir.

La sélection des investissements est basée sur un processus rigoureux dont le point central est l'analyse financière. Cette discipline de gestion passe par :

- Un travail de recherche approfondi qui combine l'analyse fondamentale, le dialogue avec les sociétés, une connaissance approfondie des différents secteurs et l'utilisation de la recherche externe.
- La détection des anomalies de valorisation sur notre univers de valeurs de sociétés européennes.
- Le suivi de l'écart entre les résultats publiés et les prévisions des gérants permet de mieux comprendre la formation des résultats : la conclusion de nos études est testée à la réalité des chiffres publiés.

La gestion Long-Short

Par définition, l'univers d'intervention est plus large que celui d'un fonds actions classique car les investissements sont à la fois réalisés dans des sociétés jugées sous évaluées (en pariant sur la surperformance de leur cours) mais également sur des valeurs considérées comme surévaluées (en pariant sur une sous-performance de leur cours). Les positions vendeuses viennent en partie couvrir les positions acheteuses, et contribuent à réduire la volatilité globale du portefeuille qui est inférieure à celle d'un fonds actions classique.

Caractéristiques essentielles : Le fonds Moneta Long Short sera exposé à des actions européennes. A titre accessoire, il se réserve la possibilité d'être exposé à des actions non cotées ou à des actions de sociétés non européennes cotées sur une bourse d'un pays membre de l'OCDE. Le fonds investira sur des actions de toutes capitalisations tout en veillant à conserver un

bon niveau de liquidité. Le fonds constituera des positions acheteuses et vendeuses, notamment par l'intermédiaire de contrats financiers, principalement sur des actions de sociétés ayant une capitalisation boursière supérieure à 500 millions d'euros. L'exposition du fonds aux petites et moyennes capitalisations (capitalisation boursière inférieure à 500 millions d'euros) n'a pas vocation à dépasser 20 % de l'actif net.

Le fonds Moneta Long Short aura une exposition brute maximale limitée à 200% (exposition brute obtenue en additionnant les positions acheteuses et les positions vendeuses) et l'exposition nette du fonds sera comprise entre -20% et 100% de l'actif net (position acheteuses moins positions vendeuses) avec une politique de gestion historique qui expose le fonds entre 30% et 50% en moyenne aux actions européennes.

Le portefeuille comprendra des positions, soit acheteuses soit vendeuses, la taille de chaque position individuelle relevant de l'appréciation des gérants. Ces derniers contrôlent en permanence l'exposition nette du portefeuille, à savoir la différence entre la somme des poids des positions acheteuses et des poids des positions vendeuses avant et après ajustement des bêtas.

Le fonds prend en compte des caractéristiques environnementales, sociales et de gouvernance dans sa politique d'investissement, sans pour autant que ces caractéristiques ne constituent un facteur déterminant des décisions d'investissement. Plus d'informations au sein du prospectus du fonds et sur le site internet www.moneta.fr

Les souscriptions et rachats sont centralisés chaque jour de bourse jusqu'à 10h00 chez CACEIS Bank et sont exécutés sur les cours de clôture du même jour.

Politique de distribution des revenus : capitalisation

Investisseur de détail visés : De façon générale le fonds est destiné à tout type de souscripteurs recherchant une croissance de leur capital en contrepartie d'une exposition au risque actions pour une période d'investissement conseillée minimale de cinq (5) ans.

Assurance : non-applicable, le Fonds ne bénéficiant pas de garantie de capital.

Durée de vie : Le fonds est créé pour une durée de quatre-vingt-dix-neuf (99) ans.

Quels sont les risques et qu'est ce que cela peut me rapporter ?

INDICATEUR SYNTHÉTIQUE DE RISQUE

FAIBLE



ÉLEVÉ

A risque plus faible, rendement potentiellement plus faible

A risque plus élevé, rendement potentiellement plus élevé

L'indicateur de risque part de l'hypothèse que vous conservez les parts pendant 5 ans. Le risque réel peut être très différent si vous optez pour une sortie avant cette échéance, et vous pourriez obtenir moins en retour. L'indicateur synthétique de risque permet d'apprécier le niveau de risque de ce produit par rapport à d'autres.

Il indique la probabilité que ce produit enregistre des pertes en cas de mouvements sur les marchés ou d'une impossibilité de notre part de vous payer. Nous avons classé ce produit dans la classe de risque 3 sur 7, qui est une classe de risque entre basse et moyenne. Le niveau d'exposition relatif au marché actions explique le niveau de risque de ce FCP.

Autrement dit, les pertes potentielles liées aux futurs résultats du produit se situent à un niveau entre faible et moyen et, si la situation venait à se détériorer sur les marchés, il est peu probable que la capacité du FCP à vous payer en soit affectée. Attention au risque de change. Ce risque n'est pas pris en compte dans l'indicateur ci-dessus.

Ce produit ne prévoyant pas de protection contre les aléas de marché, vous pourriez perdre tout ou partie de votre investissement.

Document d'informations clés

Moneta Long Short

Scénarii de performance (montant exprimé en euros, frais inclus)

Le tableau ci-après affiche les montants que vous pourriez obtenir en fonction de différents scénarii et selon les paramètres suivants : un investissement de 10.000€ et des durées de détention d'1 an et de 5 ans, cette dernière étant égale à la période de détention recommandée.

Ces différents scénarii indiquent la façon dont votre investissement pourrait se comporter et vous permettent d'effectuer des comparaisons avec d'autres produits. Les scénarii présentés sont une estimation de performances futures à partir de données du passé relatives aux variations de la valeur de cet investissement. Ils ne constituent pas un indicateur exact. Ce que vous obtiendrez dépendra de l'évolution du marché et de la durée pendant laquelle vous conserverez l'investissement ou le produit.

Les chiffres indiqués comprennent tous les coûts du produit lui-même ainsi

que les frais dus à votre conseiller ou distributeur. Ces chiffres ne tiennent pas compte de votre situation fiscale personnelle qui peut également influencer sur les montants que vous recevrez.

Ce que vous obtiendrez de ce produit dépend des performances futures du marché. L'évolution future du marché est aléatoire et ne peut être prédite avec précision.

Le scénario de tensions montre ce que vous pourriez obtenir dans des situations de marché extrêmes. Les scénarios défavorable, intermédiaire et favorable présentés représentent des exemples utilisant les meilleure et pire performances, ainsi que la performance médiane du produit sur des périodes d'investissement de un (1) an et cinq (5) ans observées au cours des dix (10) dernières années. **Les marchés pourraient évoluer très différemment à l'avenir.**

Investissement de 10.000 euros		1 an	5 ans
Scénario de tension	Ce que vous pourriez récupérer après déduction des coûts	4 850	4 550
	Rendement annuel moyen	-51,52%	-14,58%
Scénario défavorable	Ce que vous pourriez récupérer après déduction des coûts	9 220	9 800
	Rendement annuel moyen	-7,84%	-0,41%
Scénario intermédiaire	Ce que vous pourriez récupérer après déduction des coûts	10 400	11 670
	Rendement annuel moyen	3,95%	3,14%
Scénario favorable	Ce que vous pourriez récupérer après déduction des coûts	12 330	13 190
	Rendement annuel moyen	23,31%	5,70%

Ce type de scénario défavorable s'est produit pour un investissement entre mai 2021 et janvier 2023.

Ce type de scénario intermédiaire s'est produit pour un investissement entre avril 2014 à avril 2019.

Ce type de scénario favorable s'est produit pour un investissement entre avril 2013 et avril 2018.

Que se passe-t-il si Moneta AM n'est pas en mesure d'effectuer les versements ?

Une défaillance de Moneta Asset Management serait sans effet sur les droits du FCP Moneta Long Short sur les actifs financiers que le fonds détient. La garde et la conservation des actifs du FCP sont en effet assurées par le dépositaire du FCP Moneta Long Short, CACEIS Bank. L'investissement dans un FCP n'est pas garanti ni couvert par un système national de compensation.

Par ailleurs, Moneta Asset Management est une société de gestion de portefeuille agréée et suivie par l'Autorité des Marchés Financiers et doit respecter des règles d'organisation et de fonctionnement notamment en matière de fonds propres.

Que va me coûter cet investissement ?

Les tableaux présentent les montants prélevés sur votre investissement afin de couvrir les différents types de coûts. Ces montants dépendent du montant que vous investissez, du temps pendant lequel vous détenez le produit et du rendement du produit. Les montants indiqués ici sont des illustrations basées sur un exemple de montant d'investissement et différentes périodes d'investissement possibles.

La réduction du rendement montre l'incidence des coûts totaux que vous payez sur le rendement que vous pourriez obtenir de votre investissement. Les coûts totaux incluent les coûts ponctuels, récurrents et accessoires. Les montants indiqués ici sont les coûts cumulés liés au produit lui-même, pour deux périodes de détention différentes. Les chiffres présentés supposent que vous investissiez 10.000 euros et que vous demandez le rachat des parts à l'issue de d'un (1) an pour une sortie au plus tard à cinq (5) ans. Ces chiffres sont des estimations et peuvent changer à l'avenir.

Il se peut que la personne qui vous vend le contrat ou qui vous fournit des conseils à son sujet vous demande de payer des coûts supplémentaires. Si c'est le cas, cette personne vous informera au sujet de ces coûts et vous montrera l'incidence de l'ensemble des coûts sur votre investissement.

Investissement de 10.000 euros	1 an	5 ans
Coûts totaux	650€	1 449€
Incidences des coûts annuels*	6,57%	2,70% chaque année

*Ce tableau illustre dans quelle mesure les coûts réduisent annuellement votre rendement au cours de la période de détention. Par exemple elle montre que si vous sortez à la fin de la période de détention recommandée, il est prévu que votre rendement moyen par an soit de 5,85% avant déduction des coûts et de 3,14% après imputation des frais.

Document d'informations clés

Moneta Long Short

Ce tableau montre l'incidence sur le rendement par an		Sortie après 1 an
Coûts ponctuels maximum	Frais d'entrée <i>5,00% du montant payé lorsque vous investissez, c'est le maximum que vous serez facturé. La personne qui vend le produit vous informera des frais réels.</i> Frais de sortie <i>La société de gestion ne facture pas de frais de sortie.</i>	jusqu'à 500€ 0€
Coûts récurrents (annuel)	Coûts de transaction sur le portefeuille <i>0,49% de la valeur de votre investissement par an. Il s'agit d'une estimation des coûts encourus lorsque nous achetons et vendons les investissements sous-jacents au produit. Le montant réel varie en fonction de la quantité que nous achetons et vendons.</i> Frais de gestion fixe et autres frais administratifs ou d'exploitation <i>1,00% de la valeur de votre investissement par an. Cette estimation se base sur les frais prévus au Prospectus.</i>	46€ 95€
Coûts accessoires (annuel)	Frais de gestion variables <i>20 % TTC de la performance du FCP au-delà de l'indice composite : 40% Stoxx Europe 600 Net Return + 60% €STR uniquement en cas d'appréciation de la valeur liquidative sur la période de référence et de surperformance depuis le lancement de la classe de part concernée et dans le respect du principe du « high-water mark » exposé dans le prospectus. Le montant réel varie en fonction de la performance de votre investissement. L'estimation faite des frais de gestion variables est fondée sur la moyenne facturée au cours des 5 dernières années en simulant le cas échéant les périodes antérieures à la création du produit.</i>	8€

Combien de temps dois-je le conserver et puis-je retirer de l'argent de façon anticipée ?

La Société recommande aux Souscripteurs une période d'investissement de cinq (5) ans. Les demandes de souscription et de rachat sont centralisées chaque jour de bourse ouvré à Paris avant 10 heures auprès du dépositaire

CACEIS Bank et sont exécutées sur la base de la prochaine valeur liquidative calculée sur les cours de clôture du même jour. Le règlement est effectué à J+2.

Comment puis-je formuler une réclamation ?

Toute réclamation concernant Moneta Long Short ou le comportement de son initiateur peut être adressée à la Société de Gestion via reclamation@moneta.fr ou par voie postale : Moneta Asset Management | 36 rue Marbeuf 75008 Paris | +33 1 58 62 53 30 | www.moneta.fr

En cas de désaccord persistant, vous pouvez également saisir les médiateurs de l'Autorité des Marchés Financiers en France dont les coordonnées sont les suivantes : AMF | 17 Place de la Bourse 75002 Paris | +33 1 53 45 60 00 | www.amf-france.org

Autres informations pertinentes

Dépositaire : CACEIS Bank

Information : vous pouvez obtenir de plus amples informations (philosophie de gestion, équipe, prospectus, lettre trimestrielle, politique de rémunération...) sur www.moneta.fr ou sur simple demande à Moneta Asset Management notamment s'agissant des rapports semestriels et annuels.

Performances passées : un diagramme sur dix (10) ans des performances passées sont présentées en annexe. L'intégralité des performances passées sont disponibles sur la page du fonds Moneta Long Short sur le site internet de la société de gestion <https://www.moneta.fr/fonds/moneta-long-short>

Valeur liquidative : La valeur liquidative est calculée quotidiennement, chaque jour de bourse ouvré à Paris à l'exception des jours fériés légaux en France. La valeur liquidative est disponible sur le site de la Société de Gestion : www.moneta.fr

Fiscalité : la législation du pays d'origine du fonds, la France n'a pas d'impact sur les investisseurs. Selon votre régime fiscal, les plus-values éventuelles liées à la détention de part peuvent être soumises à taxation.

La société Moneta Asset Management est une Société de Gestion de Portefeuille agréée par la France sous le n°GP03010 et réglementée par l'Autorité des Marchés Financiers. Moneta Long Short est un OPCVM agréé par l'Autorité des Marchés Financiers et géré par Moneta Asset Management

Moneta Long Short

Performances passées

Avertissement

Les performances passées ne constituent pas un indicateur fiable des performances futures. Les marchés pourraient évoluer très différemment à l'avenir. Elle peuvent toutefois vous aider à évaluer comment le fonds a été géré dans le passé et à le comparer à sa valeur de référence.

Ce diagramme affiche la performance du fonds en pourcentage de perte ou de gain par an au cours des dix (10) dernières années par rapport à sa valeur de référence.

Les frais courants ainsi que les éventuelles commissions de performance prélevées ont été inclus dans le calcul des performances passées. Les éventuels frais d'entrée ou de sortie n'ont pas été inclus dans le calcul des performances passées.

Moneta Long Short a été créé le 22 décembre 2006.

Jusqu'au 31 décembre 2019 l'indicateur de référence était 40 % Stoxx Europe 600 Net Return + 60 % Eonia.

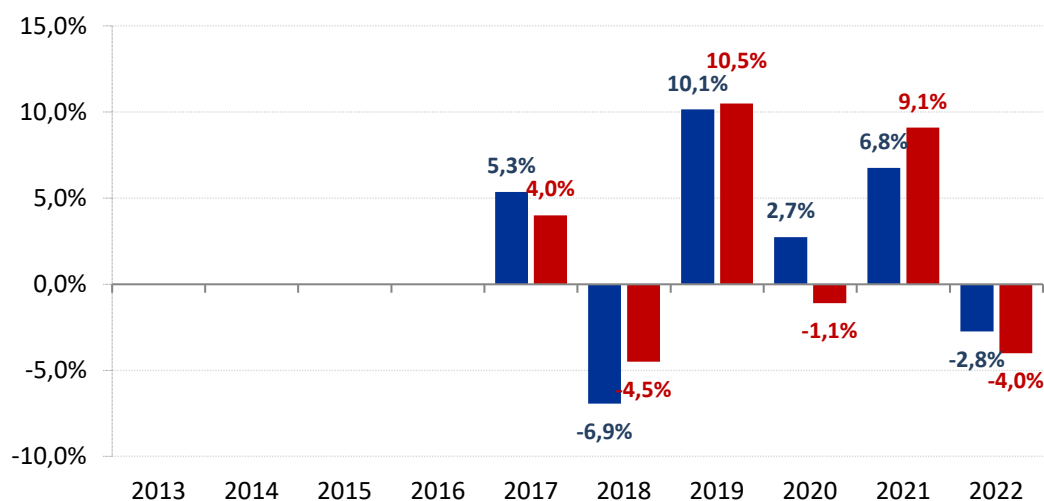
Depuis le 1er janvier 2020, l'indicateur de référence est 40% Stoxx Europe 600 Net Return + 60% €STR.

Les calculs sont faits dividendes réinvestis pour le fonds Moneta Long Short. La performance de l'indice Stoxx Europe 600 est calculée dividendes nets réinvestis.

Devise de calcul des performances passées de l'OPCVM : euro

FCP Moneta Long Short : part RD

■ Moneta Long Short ■ Indicateur de référence



Document d'informations clés

Moneta Long Short

Objectif : Ce document fournit des informations essentielles sur le produit d'investissement. Il ne s'agit pas d'un document à caractère commercial. Les informations qu'il contient vous sont fournies conformément à une obligation légale, afin de vous aider à comprendre en quoi consiste ce produit et quels risques, coûts, gains et pertes potentiels y sont associés, et de vous aider à le comparer à d'autres produits.

Produit

Moneta Long Short part S

ISIN : FR0010505420

Nom de l'initiateur : Moneta Asset Management

Devise du produit : EUR

Site internet : www.moneta.fr

Autorité compétente : Autorité des Marchés Financiers, France

Date de production : 17/02/2023

En quoi consiste ce fonds ?

Type : Fonds Commun de Placement (FCP) de droit français conforme à la Directive OPCVM (2009/65/CE)

Objectif : L'objectif de Moneta Long Short consiste est de réaliser une performance supérieure à l'indice composite : 40% Stoxx Europe 600 Net Return + 60% €STR, peu corrélée à celle des actions sur le long terme et avec une volatilité inférieure à celle de l'indice Stoxx Europe 600 Net Return, sur la durée de placement recommandée (5 ans).

Processus d'investissement : L'équipe de gestion met en œuvre une stratégie de sélection de valeurs visant à étudier en profondeur les fondamentaux des sociétés dans lesquelles le gérant décidera ou non d'investir.

La sélection des investissements est basée sur un processus rigoureux dont le point central est l'analyse financière. Cette discipline de gestion passe par :

- Un travail de recherche approfondi qui combine l'analyse fondamentale, le dialogue avec les sociétés, une connaissance approfondie des différents secteurs et l'utilisation de la recherche externe.
- La détection des anomalies de valorisation sur notre univers de valeurs de sociétés européennes.
- Le suivi de l'écart entre les résultats publiés et les prévisions des gérants permet de mieux comprendre la formation des résultats : la conclusion de nos études est testée à la réalité des chiffres publiés.

La gestion Long-Short

Par définition, l'univers d'intervention est plus large que celui d'un fonds actions classique car les investissements sont à la fois réalisés dans des sociétés jugées sous évaluées (en pariant sur la surperformance de leur cours) mais également sur des valeurs considérées comme surévaluées (en pariant sur une sous-performance de leur cours). Les positions vendeuses viennent en partie couvrir les positions acheteuses, et contribuent à réduire la volatilité globale du portefeuille qui est inférieure à celle d'un fonds actions classique.

Caractéristiques essentielles : Le fonds Moneta Long Short sera exposé à des actions européennes. A titre accessoire, il se réserve la possibilité d'être exposé à des actions non cotées ou à des actions de sociétés non européennes cotées sur une bourse d'un pays membre de l'OCDE. Le fonds investira sur des actions de toutes capitalisations tout en veillant à conserver un

bon niveau de liquidité. Le fonds constituera des positions acheteuses et vendeuses, notamment par l'intermédiaire de contrats financiers, principalement sur des actions de sociétés ayant une capitalisation boursière supérieure à 500 millions d'euros. L'exposition du fonds aux petites et moyennes capitalisations (capitalisation boursière inférieure à 500 millions d'euros) n'a pas vocation à dépasser 20 % de l'actif net.

Le fonds Moneta Long Short aura une exposition brute maximale limitée à 200% (exposition brute obtenue en additionnant les positions acheteuses et les positions vendeuses) et l'exposition nette du fonds sera comprise entre -20% et 100% de l'actif net (position acheteuses moins positions vendeuses) avec une politique de gestion historique qui expose le fonds entre 30% et 50% en moyenne aux actions européennes.

Le portefeuille comprendra des positions, soit acheteuses soit vendeuses, la taille de chaque position individuelle relevant de l'appréciation des gérants. Ces derniers contrôlent en permanence l'exposition nette du portefeuille, à savoir la différence entre la somme des poids des positions acheteuses et des poids des positions vendeuses avant et après ajustement des bêtas.

Le fonds prend en compte des caractéristiques environnementales, sociales et de gouvernance dans sa politique d'investissement, sans pour autant que ces caractéristiques ne constituent un facteur déterminant des décisions d'investissement. Plus d'informations au sein du prospectus du fonds et sur le site internet www.moneta.fr

Les souscriptions et rachats sont centralisés chaque jour de bourse jusqu'à 10h00 chez CACEIS Bank et sont exécutés sur les cours de clôture du même jour.

Politique de distribution des revenus : capitalisation

Investisseur de détail visés : De façon générale le fonds est destiné à tout type de souscripteurs recherchant une croissance de leur capital en contrepartie d'une exposition au risque actions pour une période d'investissement conseillée minimale de cinq (5) ans.

Assurance : non-applicable, le Fonds ne bénéficiant pas de garantie de capital.

Durée de vie : Le fonds est créé pour une durée de quatre-vingt-dix-neuf (99) ans.

Quels sont les risques et qu'est ce que cela peut me rapporter ?

INDICATEUR SYNTHÉTIQUE DE RISQUE

FAIBLE



ÉLEVÉ

A risque plus faible, rendement potentiellement plus faible

A risque plus élevé, rendement potentiellement plus élevé

L'indicateur de risque part de l'hypothèse que vous conservez les parts pendant 5 ans. Le risque réel peut être très différent si vous optez pour une sortie avant cette échéance, et vous pourriez obtenir moins en retour. L'indicateur synthétique de risque permet d'apprécier le niveau de risque de ce produit par rapport à d'autres.

Il indique la probabilité que ce produit enregistre des pertes en cas de mouvements sur les marchés ou d'une impossibilité de notre part de vous payer. Nous avons classé ce produit dans la classe de risque 3 sur 7, qui est une classe de risque entre basse et moyenne. Le niveau d'exposition relatif au marché actions explique le niveau de risque de ce FCP.

Autrement dit, les pertes potentielles liées aux futurs résultats du produit se situent à un niveau entre faible et moyen et, si la situation venait à se détériorer sur les marchés, il est peu probable que la capacité du FCP à vous payer en soit affectée. Attention au risque de change. Ce risque n'est pas pris en compte dans l'indicateur ci-dessus.

Ce produit ne prévoyant pas de protection contre les aléas de marché, vous pourriez perdre tout ou partie de votre investissement.

Document d'informations clés

Moneta Long Short

Scénarii de performance (montant exprimé en euros, frais inclus)

Le tableau ci-après affiche les montants que vous pourriez obtenir en fonction de différents scénarios et selon les paramètres suivants : un investissement de 10.000€ et des durées de détention d'1 an et de 5 ans, cette dernière étant égale à la période de détention recommandée.

Ces différents scénarii indiquent la façon dont votre investissement pourrait se comporter et vous permettent d'effectuer des comparaisons avec d'autres produits. Les scénarii présentés sont une estimation de performances futures à partir de données du passé relatives aux variations de la valeur de cet investissement. Ils ne constituent pas un indicateur exact. Ce que vous obtiendrez dépendra de l'évolution du marché et de la durée pendant laquelle vous conserverez l'investissement ou le produit.

Les chiffres indiqués comprennent tous les coûts du produit lui-même ainsi

que les frais dus à votre conseiller ou distributeur. Ces chiffres ne tiennent pas compte de votre situation fiscale personnelle qui peut également influencer sur les montants que vous recevrez.

Ce que vous obtiendrez de ce produit dépend des performances futures du marché. L'évolution future du marché est aléatoire et ne peut être prédite avec précision.

Le scénario de tensions montre ce que vous pourriez obtenir dans des situations de marché extrêmes. Les scénarios défavorable, intermédiaire et favorable présentés représentent des exemples utilisant les meilleure et pire performances, ainsi que la performance médiane du produit sur des périodes d'investissement de un (1) an et cinq (5) ans observées au cours des dix (10) dernières années. **Les marchés pourraient évoluer très différemment à l'avenir.**

Investissement de 10.000 euros		1 an	5 ans
Scénario de tension	Ce que vous pourriez récupérer après déduction des coûts	4 850	4 550
	Rendement annuel moyen	-51,46%	-14,58%
Scénario défavorable	Ce que vous pourriez récupérer après déduction des coûts	9 290	9 870
	Rendement annuel moyen	-7,10%	-0,26%
Scénario intermédiaire	Ce que vous pourriez récupérer après déduction des coûts	10 520	12 370
	Rendement annuel moyen	5,19%	4,34%
Scénario favorable	Ce que vous pourriez récupérer après déduction des coûts	12 490	14 470
	Rendement annuel moyen	24,93%	7,67%

Ce type de scénario défavorable s'est produit pour un investissement entre mai 2021 et janvier 2023.

Ce type de scénario intermédiaire s'est produit pour un investissement entre janvier 2014 et janvier 2019.

Ce type de scénario favorable s'est produit pour un investissement entre avril 2013 et avril 2018.

Que se passe-t-il si Moneta AM n'est pas en mesure d'effectuer les versements ?

Une défaillance de Moneta Asset Management serait sans effet sur les droits du FCP Moneta Long Short sur les actifs financiers que le fonds détient. La garde et la conservation des actifs du FCP sont en effet assurées par le dépositaire du FCP Moneta Long Short, CACEIS Bank. L'investissement dans un FCP n'est pas garanti ni couvert par un système national de compensation.

Par ailleurs, Moneta Asset Management est une société de gestion de portefeuille agréée et suivie par l'Autorité des Marchés Financiers et doit respecter des règles d'organisation et de fonctionnement notamment en matière de fonds propres.

Que va me coûter cet investissement ?

Les tableaux présentent les montants prélevés sur votre investissement afin de couvrir les différents types de coûts. Ces montants dépendent du montant que vous investissez, du temps pendant lequel vous détenez le produit et du rendement du produit. Les montants indiqués ici sont des illustrations basées sur un exemple de montant d'investissement et différentes périodes d'investissement possibles.

La réduction du rendement montre l'incidence des coûts totaux que vous payez sur le rendement que vous pourriez obtenir de votre investissement. Les coûts totaux incluent les coûts ponctuels, récurrents et accessoires. Les montants indiqués ici sont les coûts cumulés liés au produit lui-même, pour deux périodes de détention différentes. Les chiffres présentés supposent que vous investissiez 10.000 euros et que vous demandez le rachat des parts à l'issue de d'un (1) an pour une sortie au plus tard à cinq (5) ans. Ces chiffres sont des estimations et peuvent changer à l'avenir.

Il se peut que la personne qui vous vend le contrat ou qui vous fournit des conseils à son sujet vous demande de payer des coûts supplémentaires. Si c'est le cas, cette personne vous informera au sujet de ces coûts et vous montrera l'incidence de l'ensemble des coûts sur votre investissement.

Investissement de 10.000 euros	1 an	5 ans
Coûts totaux	1 062€	1 431€
Incidences des coûts annuels*	10,69%	2,96% chaque année

*Ce tableau illustre dans quelle mesure les coûts réduisent annuellement votre rendement au cours de la période de détention. Par exemple elle montre que si vous sortez à la fin de la période de détention recommandée, il est prévu que votre rendement moyen par an soit de 7,30% avant déduction des coûts et de 4,34% après imputation des frais.

Document d'informations clés

Moneta Long Short

Ce tableau montre l'incidence sur le rendement par an		Sortie après 1 an
Coûts ponctuels maximum	Frais d'entrée <i>10,00% du montant payé lorsque vous investissez, c'est le maximum que vous serez facturé. La personne qui vend le produit vous informera des frais réels.</i>	jusqu'à 1 000€
	Frais de sortie <i>La société de gestion ne facture pas de frais de sortie.</i>	0€
Coûts récurrents (annuel)	Coûts de transaction sur le portefeuille <i>0,49% de la valeur de votre investissement par an. Il s'agit d'une estimation des coûts encourus lorsque nous achetons et vendons les investissements sous-jacents au produit. Le montant réel varie en fonction de la quantité que nous achetons et vendons.</i>	44€
	Frais de gestion fixe et autres frais administratifs ou d'exploitation <i>1,00% de la valeur de votre investissement par an. Cette estimation se base sur les frais prévus au Prospectus.</i>	18€
Coûts accessoires (annuel)	Frais de gestion variables <i>La société de gestion ne facture pas de frais de gestion variables pour cette part.</i>	0€

Combien de temps dois-je le conserver et puis-je retirer de l'argent de façon anticipée ?

La Société recommande aux Souscripteurs une période d'investissement de cinq (5) ans. Les demandes de souscription et de rachat sont centralisées chaque jour de bourse ouvré à Paris avant 10 heures auprès du dépositaire

CACEIS Bank et sont exécutées sur la base de la prochaine valeur liquidative calculée sur les cours de clôture du même jour. Le règlement est effectué à J+2.

Comment puis-je formuler une réclamation ?

Toute réclamation concernant Moneta Long Short ou le comportement de son initiateur peut être adressée à la Société de Gestion via reclamation@moneta.fr ou par voie postale : Moneta Asset Management | 36 rue Marbeuf 75008 Paris | +33 1 58 62 53 30 | www.moneta.fr

En cas de désaccord persistant, vous pouvez également saisir les médiateurs de l'Autorité des Marchés Financiers en France dont les coordonnées sont les suivantes : AMF | 17 Place de la Bourse 75002 Paris | +33 1 53 45 60 00 | www.amf-france.org

Autres informations pertinentes

Dépositaire : CACEIS Bank

Information : vous pouvez obtenir de plus amples informations (philosophie de gestion, équipe, prospectus, lettre trimestrielle, politique de rémunération...) sur www.moneta.fr ou sur simple demande à Moneta Asset Management notamment s'agissant des rapports semestriels et annuels.

Performances passées : un diagramme sur dix (10) ans des performances passées sont présentées en annexe. L'intégralité des performances passées sont disponibles sur la page du fonds Moneta Long Short sur le site internet de la société de gestion <https://www.moneta.fr/fonds/moneta-long-short>

Valeur liquidative : La valeur liquidative est calculée quotidiennement, chaque jour de bourse ouvré à Paris à l'exception des jours fériés légaux en France. La valeur liquidative est disponible sur le site de la Société de Gestion : www.moneta.fr

Fiscalité : la législation du pays d'origine du fonds, la France n'a pas d'impact sur les investisseurs. Selon votre régime fiscal, les plus-values éventuelles liées à la détention de part peuvent être soumises à taxation.

La société Moneta Asset Management est une Société de Gestion de Portefeuille agréée par la France sous le n°GP03010 et réglementée par l'Autorité des Marchés Financiers. Moneta Long Short est un OPCVM agréé par l'Autorité des Marchés Financiers et géré par Moneta Asset Management

Moneta Long Short

Performances passées

Avertissement

Les performances passées ne constituent pas un indicateur fiable des performances futures. Les marchés pourraient évoluer très différemment à l'avenir. Elle peuvent toutefois vous aider à évaluer comment le fonds a été géré dans le passé et à le comparer à sa valeur de référence.

Ce diagramme affiche la performance du fonds en pourcentage de perte ou de gain par an au cours des dix (10) dernières années par rapport à sa valeur de référence.

Les frais courants ainsi que les éventuelles commissions de performance prélevées ont été inclus dans le calcul des performances passées. Les éventuels frais d'entrée ou de sortie n'ont pas été inclus dans le calcul des performances passées.

Moneta Long Short a été créé le 22 décembre 2006.

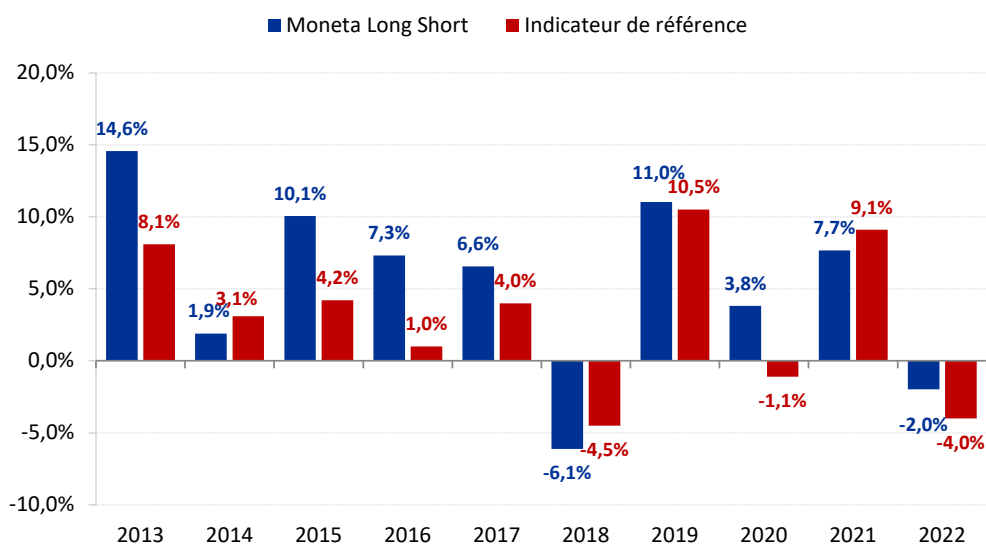
Jusqu'au 31 décembre 2019 l'indicateur de référence était 40 % Stoxx Europe 600 Net Return + 60 % Eonia.

Depuis le 1er janvier 2020, l'indicateur de référence est 40% Stoxx Europe 600 Net Return + 60% €STR.

Les calculs sont faits dividendes réinvestis pour le fonds Moneta Long Short. La performance de l'indice Stoxx Europe 600 est calculée dividendes nets réinvestis.

Devise de calcul des performances passées de l'OPCVM : euro

FCP Moneta Long Short : part S





Prospectus

Moneta Long Short

Le prospectus ainsi que le DIC du FCP Moneta Long Short (le « Fonds », « MLS ») sont disponibles sur simple demande auprès de la société de gestion Moneta Asset Management – 36 rue Marbeuf 75008 Paris – ou directement sur le site internet www.moneta.fr

*OPCVM relevant de la
Directive 2014/91/UE modifiant
la Directive 2009/65/CE*

PROSPECTUS

I. CARACTERISTIQUES GENERALES :

1/ Forme de l'OPCVM

► **Dénomination :** MONETA LONG SHORT

► **Forme juridique et Etat membre dans lequel l'OPCVM a été constitué :**

Fonds commun de placement (FCP) de droit français.

► **Date de création et durée d'existence prévue :**

Le fonds a été créé le 14 novembre 2006 pour une durée de 99 ans.

► **Synthèse de l'offre de gestion :**

Parts	Caractéristiques				
	Code ISIN	Distribution des sommes distribuables	Devise de libellé	Souscripteurs concernés	Montant minimum de souscription initiale
A	FR0010400762	Capitalisation	EUR	Tous souscripteurs	1 part
R	FR0010871830	Capitalisation	EUR	Tous souscripteurs	1 part
RD	FR0013179595	Capitalisation	EUR	Tous souscripteurs, dans le cadre de la commercialisation réservée à des intermédiaires financiers, expressément agréés par le Comité de direction de Moneta Asset Management, autres que Moneta Asset Management.	1 part
S	FR0010505420	Capitalisation	EUR	Personnel de la société de gestion (salariés actifs permanents, 3 mois d'ancienneté, ainsi que les dirigeants) et aux sociétés qu'ils contrôlent (contrôle tel que défini dans une relation entre une personne physique et morale similaire à l'article L 233-3 du Code de commerce) , à leur famille jusqu'au quatrième degré de parenté, aux FCPE destinés au personnel de la société de gestion et aux fondations et associations reconnues d'utilité publique ayant un but d'intérêt général en adéquation avec ceux que la société de gestion soutient suite à une décision du comité de direction	1 part

► **Indication du lieu où l'on peut se procurer le dernier rapport annuel et le dernier état périodique :**

Les derniers documents annuels et périodiques sont adressés dans un délai de huit jours ouvrés sur simple demande écrite du porteur auprès de :

MONETA Asset Management

36 rue Marbeuf 75008 Paris / e-mail : contact@moneta.fr

Des explications supplémentaires peuvent être obtenues si nécessaire auprès de Moneta Asset Management au 01 58 62 53 30

2/ Acteurs

► Société de gestion

La société de gestion a été agréée le 11 avril 2003 par la Commission des opérations de bourse (devenue Autorité des marchés financiers) sous le numéro GP03010.

MONETA ASSET MANAGEMENT
Société par actions simplifiée
36 rue Marbeuf - 75008 PARIS

► Dépositaire Conservateur et Centralisateur par délégation de la société de gestion

Les fonctions de dépositaire, de conservateur, la centralisation des ordres de souscription et de rachat et la tenue des registres de parts sont assurées par :

CACEIS BANK
Banque et Prestataire de services d'investissement agréé par le CECEI le 1^{er} avril 2005
Siège social :
89-91 rue Gabriel Péri – 92120 Montrouge

Les fonctions du dépositaire recouvrent les missions, telles que définies par la Règlementation applicable, de la garde des actifs, de contrôle de la régularité des décisions de la société de gestion et de suivi des flux de liquidités des OPCVM.

Le dépositaire est indépendant de la société de gestion.

La description des fonctions de garde déléguées, la liste des délégataires et sous-délégataires de CACEIS Bank et l'information relative aux conflits d'intérêts susceptibles de résulter de ces délégations sont disponibles sur le site de CACEIS : www.caceis.com.

Des informations actualisées sont mises à disposition des investisseurs sur demande

Par délégation de la Société de Gestion, CACEIS Bank est investi de la mission de gestion du passif du fonds et à ce titre assure la centralisation et le traitement des ordres de souscription et de rachat des parts du FCP. Ainsi, en sa qualité de teneur de compte émetteur, CACEIS Bank gère la relation avec Euroclear France pour toutes les opérations nécessitant l'intervention de cet organisme. Des informations actualisées concernant le dépositaire et conservateur par délégation sont mises à disposition des investisseurs sur simple demande auprès de Moneta Asset Management.

► Prime broker

Néant

► Commissaire aux comptes

PricewaterhouseCoopers Audit
Représenté par Frédéric Sellam
63 rue de Villiers | 92200 Neuilly-sur-Seine

► Commercialisateur

MONETA ASSET MANAGEMENT
Société par Actions Simplifiée
36 rue Marbeuf | 75008 PARIS

La liste des commercialisateurs peut ne pas être exhaustive dans la mesure où, notamment, l'OPCVM est admis à la circulation en Euroclear. Ainsi, certains commercialisateurs peuvent ne pas être mandatés ou connus de la société de gestion.

► Délégués

La gestion administrative et comptable a été déléguée. Elle consiste principalement à assurer la gestion comptable du Fonds et le calcul des valeurs liquidatives.

CACEIS Fund Administration
89-91 rue Gabriel Péri – 92120 Montrouge

II. MODALITES DE FONCTIONNEMENT ET DE GESTION :

1/ Caractéristiques générales

► Caractéristiques des parts ou actions :

Code ISIN :

Part A: FR0010400762

Part R: FR0010871830

Part RD: FR0013179595

Part S: FR0010505420

Nature du droit attaché à la catégorie de parts : chaque porteur de parts dispose d'un droit de copropriété sur les actifs du fonds proportionnel au nombre de parts possédées.

Modalités de tenue du passif : La tenue du passif est assurée par le dépositaire, CACEIS Bank. Il est précisé que l'administration des parts est effectuée en Euroclear France.

Droits de vote : le fonds étant une copropriété de valeurs mobilières, aucun droit de vote n'est attaché aux parts détenues. Les décisions concernant le fonds sont prises par la société de gestion dans l'intérêt des porteurs de parts.

Forme des parts : parts au porteur ou au nominatif

Décimalisation : Chaque part peut être fractionnée en dix-millièmes. Cependant, aucune souscription ne peut s'effectuer en dessous d'un minimum d'une part.

► **Date de clôture :** Dernier jour du mois de décembre (première clôture : 31 décembre 2007)

► Indications sur le régime fiscal :

Dominante fiscale : FCP éligible au contrat d'assurance-vie en unités de compte.

La qualité de copropriété du fonds le place de plein droit en dehors du champ d'application de l'impôt sur les sociétés. En outre, la loi exonère les plus-values de cessions de titres réalisées dans le cadre de la gestion du fonds, sous réserve qu'aucune personne physique, agissant directement ou par personne interposée, ne possède plus de 10 % de ses parts (article 150-0 A, III-2 du Code général des impôts).

Le régime fiscal des plus-values et revenus éventuels liés à la détention de parts de l'OPCVM dépend des dispositions fiscales applicables à la situation particulière de l'investisseur et/ou de la juridiction à partir de laquelle le porteur investit ses fonds. Nous vous conseillons de vous renseigner auprès de votre conseil.

Le régime fiscal des porteurs français assimile le passage d'une catégorie de parts à l'autre à une cession susceptible d'imposition au titre des plus-values.

D'une manière générale, les porteurs de parts du fonds sont invités à se rapprocher de leur conseiller fiscal ou de leur chargé de clientèle habituel afin de déterminer les règles fiscales applicables à leur situation particulière. Cette analyse pourrait, selon le cas, leur être facturée par leur conseiller et ne saurait en aucun cas être prise en charge par le fonds ou la société de gestion.

2/ Dispositions particulières

► Codes ISIN :

Part A: FR0010400762
Part R: FR0010871830
Part RD: FR0013179595
Part S: FR0010505420

► Objectif de gestion :

L'objectif du fonds MONETA LONG SHORT est de réaliser une performance supérieure à l'indice composite : 40% Stoxx Europe 600 Net Return + 60% €STR, peu corrélée à celle des actions sur le long terme et avec une volatilité inférieure à celle de l'indice Stoxx Europe 600 Net Return, sur la durée de placement recommandée. La gestion s'exerce au travers de positions acheteuses et vendeuses sur les marchés actions.

► Indicateur de référence :

L'indice composite suivant : 40% Stoxx Europe 600 Net Return, 60% €STR. Cet indice constitue une simple référence.

L'indice €STR (*euro short term rate*) est un taux qui reflète le coût des emprunts en blanc au jour le jour des banques de la zone euro sur les marchés institutionnels. Il est administré par la Banque Centrale Européenne, laquelle n'est pas inscrite au registre d'administrateurs et d'indices de référence tenu par l'ESMA. Des informations sur cet indice sont disponibles sur le site www.ecb.europa.eu.

Le Stoxx Europe 600 Net Return est un indice construit à partir des 600 plus grandes capitalisations boursières en termes de flottant, opérant dans 18 secteurs économiques définis par Dow Jones. Il couvre les pays de l'Union Européenne, auxquels s'ajoutent le Royaume-Uni, la Suisse et la Norvège (ensemble ci-après « l'Europe »). Des informations sur cet indice sont disponibles sur le site www.stoxx.com

L'administrateur de cet indice, inscrit au registre d'administrateurs et d'indices de référence tenu par l'ESMA, est : STOXX Ltd

Jusqu'au 31 décembre 2019, l'indicateur de référence composite du Fonds était le suivant : 40% Stoxx Europe 600 Net Return, 60% EONIA.

► Stratégie d'investissement :

Introduction

Le fonds MONETA LONG SHORT sera exposé à des Actions Européennes. Les Actions Européennes sont les actions cotées sur un marché d'un pays d'Europe. A titre accessoire, il se réserve la possibilité d'être exposé à des actions non cotées ou à des actions non européennes cotées sur une bourse d'un pays membre de l'OCDE. Le fonds investira sur des actions de toutes capitalisations tout en veillant à conserver un bon niveau de liquidité.

Le fonds constituera des positions acheteuses et vendeuses, notamment par l'intermédiaire de contrats financiers, principalement sur des actions de sociétés ayant une capitalisation boursière supérieure à 500 millions d'euros.

L'exposition du fonds aux petites et moyennes capitalisations (capitalisation boursière inférieure à 500 millions d'euros) n'a pas vocation à dépasser 20 % de l'actif net.

Le fonds MONETA LONG SHORT aura une exposition brute maximale limitée à 200% (exposition brute obtenue en additionnant les positions acheteuses et les positions vendeuses) et l'exposition nette du fonds sera comprise entre -20% et 100% de l'actif net (position acheteuses moins positions vendeuses) avec une politique de gestion historique qui expose le fonds entre 30% et 50% en moyenne aux actions européennes.

Le portefeuille comprendra des positions, soit acheteuses soit vendeuses, la taille de chaque position individuelle relevant de l'appréciation des gérants. Ces derniers contrôlent en permanence l'exposition nette du portefeuille, à savoir la différence entre la somme des poids des positions acheteuses et des poids des positions vendeuses avant et après ajustement des bêtas.

La volatilité ainsi que l'évolution des bêtas du portefeuille (bêta historique et bêta ex post) seront utilisés en temps réel pour contrôler le risque de marché du fonds. Les gérants considèrent que la volatilité du fonds devrait être sensiblement inférieure à celle des marchés d'actions européennes, historiquement supérieure à 15%.

Description détaillée du processus de gestion

Philosophie de gestion : La conviction des gérants de MONETA ASSET MANAGEMENT est qu'à long terme, l'évolution des résultats des entreprises est à l'origine de l'essentiel des variations de cours. La prévision et l'analyse des résultats sont donc au cœur même du processus d'investissement de MONETA ASSET MANAGEMENT.

Style : Long / Short actions

La gestion pratiquée n'est ni une gestion indicielle passive ni une gestion à court terme. Il s'agit d'une gestion active de sélection de valeurs qui privilégie le moyen terme.

Le processus d'investissement est un processus « bottom-up » plutôt que « top-down », les allocations géographiques et sectorielles provenant des choix de valeurs basés sur des analyses financières approfondies. Le fonds MONETA LONG SHORT aura une exposition nette comprise entre -20% et 100% avec une politique de gestion historique qui expose le fonds entre 30% et 50% en moyenne aux actions européennes.

Approche fondamentale

L'approche fondamentale est déterminante dans le processus de gestion du fonds.

L'équipe de gestion est attentive aux recherches financières publiées par les intermédiaires financiers. Néanmoins, les principales décisions d'investissements sont prises sur la base du travail de recherche directement mené par l'équipe de gestion.

Plusieurs critères sont étudiés afin d'identifier les anomalies de valorisation sur un large univers de valeurs :

Etude des comptes :

L'étude des comptes sert de base aux prévisions et à la valorisation. Une analyse des attentes « du marché », c'est-à-dire des investisseurs et des analystes publiant des notes de recherche, est réalisée afin de déceler des écarts avec les attentes de l'équipe de gestion du fonds.

Qualité du management :

Les gérants analysent la qualité du management. Ils prennent en considération la manière dont celui-ci communique sa politique de gestion, et dont il donne des objectifs de rentabilité clairement contrôlables.

Le système d'intéressement du management constitue également un critère de sélection tout comme le respect des objectifs annoncés dans le passé.

Estimation de la valeur de l'entreprise :

Enfin, sont privilégiés des critères relatifs aux résultats (Price Earnings, Cash-Flow, valeur d'entreprise, PE pondéré par les taux de croissance du bénéfice par action, EV/OpFCF, EV/EBITDA...). Une importance est attachée non seulement au niveau absolu de ces ratios, mais surtout à leur niveau relatif par rapport à ceux du secteur et à l'ensemble du marché.

Cette connaissance des valeurs passe par **des contacts réguliers** des gérants avec les sociétés. De ce fait, ils doivent suivre un grand nombre de valeurs dignes d'intérêts, en rencontrant régulièrement leurs dirigeants, en particulier pour les entreprises constitutives des noyaux durs de leurs portefeuilles.

Analyse des risques d'une valeur

Une valeur ajoutée importante de la recherche est l'analyse des risques : le marché a par exemple régulièrement tendance à sur réagir à l'apparition de nouveaux risques. Une forte décote par rapport à une valorisation « normative » a l'avantage de présenter une protection importante.

Analyse des écarts entre les résultats publiés et nos prévisions

L'analyse des écarts entre les résultats publiés et les prévisions des gérants permet de mieux comprendre la formation des résultats : la conclusion de nos études est testée à la réalité des chiffres publiés.

L'analyse des écarts constitue par ailleurs une base utile à la discussion avec les dirigeants et permet également de vérifier si les raisons qui ont motivé l'investissement restent fondées.

► **Les instruments utilisés :**

Le fonds MONETA LONG SHORT sera investi sur les catégories d'actifs suivants :

- **Actions (hors dérivés)** : le portefeuille actions du fonds MONETA LONG SHORT est principalement investi sur les Actions Européennes. A titre accessoire, il se réserve la possibilité d'investir sur des actions non cotées ou sur des actions non européennes cotées sur une bourse d'un pays membre de l'OCDE.
- **Instruments du marché monétaire** : certificats de dépôts, billets de trésorerie. Le fonds MONETA LONG SHORT peut investir sur ces actifs jusqu'à 100% de l'actif net en cas d'absence de signal d'achat ou de vente. Les programmes d'instruments du marché monétaire ne feront pas nécessairement l'objet de notations par des agences de notation.
- **Obligations** : obligations et titres de créances négociables notamment émis par des entreprises cotées, d'emprunts d'Etats membres de l'OCDE. Les émetteurs et émissions ne feront pas nécessairement l'objet de notations par des agences de notation. Le fonds peut investir au maximum 50% dans des titres notés « haut rendement » par les agences de notation. En cas de dégradation d'une émission vers la catégorie « haut rendement », Moneta Asset Management ne s'appuiera toutefois pas de manière mécanique et exclusive sur les notations des agences afin de fonder ses décisions d'investissement.
- **Instruments Dérivés hors CFD/Equity Swaps** : le fonds MONETA LONG SHORT peut intervenir sur les futures des marchés actions européens négociés sur un marché réglementé. Il est ainsi possible d'augmenter (achat de futures) ou de diminuer (vente de futures) l'exposition du portefeuille au risque action. De même, le fonds MONETA LONG SHORT se réserve la faculté de se prémunir contre le risque de change par le biais de swap de devises. Aucun instrument sur les marchés dérivés de crédit ne sera utilisé. Les garanties sont constituées d'espèces.
- **Equity Swap (contrat d'échange sur actions) ou CFD** : le fonds MONETA LONG SHORT investit sur des equity swaps ou des CFD (Contract For Difference) montés sur mesure, éventuellement dans le cadre de contrats cadres, pour lui permettre de prendre des positions soit vendeuses soit acheteuses afin de réaliser sa stratégie. Ces contrats cadres sont susceptibles d'être qualifiés de contrats d'échange sur rendement global. Le niveau de recours attendu à des contrats cadres, exprimé en levier brut, sera généralement compris entre 30 % et 90 % de l'actif net du fonds, et ne saurait excéder 200 % de l'actif net du fonds.

Ce type de dérivés permet au gérant de prendre des positions sans réaliser d'investissement dans le titre sous-jacent. L'Equity Swap ou CFD réplique le mouvement de prix et de flux versés par le titre mais ne donne pas lieu au transfert de propriété des titres.

Les contreparties seront sélectionnées selon des procédures strictes. Ils peuvent présenter des risques de liquidité.

Ces contrats sont encadrés par :

- Une convention cadre FBF, ISDA ou équivalent
- Une annexe de remise en garantie
- Les termes généraux de l'opération qui définissent le produit dans le détail
- Le calcul des montants payés et reçus en fin de mois, les ajustements.

Les garanties pourront être constituées d'espèces et sont susceptibles d'être élargies au fil du temps. Une garantie initiale sera versée par le Fonds aux contreparties. De plus, une garantie supplémentaire pourra être reçue ou versée par le Fonds des ou par les contreparties sous la forme d'une Marge Variable.

Ces garanties sont versées ou livrées aux contreparties et sont des créances chirographaires à l'égard de la contrepartie. La valorisation des garanties sera effectuée conformément aux règles et méthodes comptables du Fonds, et des marges de variation quotidiennes seront appliquées à la Marge Variable lorsqu'elle excède un montant défini réglementairement.

Les contrats sur rendement global peuvent présenter des risques tels que le risque opérationnel, le risque de liquidité, de contrepartie, de conservation, de risque juridique et de réutilisation des garanties. L'éventuelle réutilisation des garanties ne pourra s'opérer que dans les limites réglementaires applicables à la contrepartie.

Les contreparties des contrats d'échange sur rendement global seront choisies parmi des établissements de crédit ou des prestataires de services d'investissement de l'Union Européenne et présenteront une notation de crédit long terme « investment grade » et des statuts juridiques compatibles avec leurs exigences d'agrément.

Les revenus générés par les opérations de contrat d'échange sur rendement global ne bénéficient pas à Moneta Asset Management, et sont reversés au fonds par la contrepartie qui applique toutefois une marge liée au financement global des opérations (reflétant notamment le coût d'emprunt des titres). La contrepartie ne sera en aucun cas une partie liée à Moneta Asset Management.

- **Titres intégrant des dérivés** : Le fonds peut investir dans des titres intégrant des dérivés à hauteur de 30 % de son actif net, sur tout type de risque, notamment actions, et dans le cadre d'opérations de couverture, d'exposition ou d'arbitrage concourant à la réalisation de l'objectif de gestion. Ces titres peuvent notamment être des bons et droits de souscription d'actions, acquis ou encore reçus à l'issue d'opérations sur titres, ou bien encore des titres de créance qui disposent de modalités de remboursement anticipé.
- **Parts ou actions d'OPCVM** : de droit français et/ou européen de toute classification dans la limite de 10% de son actif net.
- **Dépôts** : Le fonds peut effectuer des dépôts jusqu'à 100 % de son actif net auprès d'établissements de crédit dans les conditions prévues à l'article R. 214-14 du Code monétaire et financier, afin d'optimiser la gestion de sa trésorerie.
- **Emprunts d'espèces** : le fonds peut être emprunteur d'espèces. Sans avoir vocation à être structurellement emprunteur d'espèces, le fonds peut se trouver en position débitrice en raison des opérations liées à ses flux versés (investissements et désinvestissements en cours, opérations de souscriptions/rachats,...) dans la limite de 10% de l'actif net du fonds.
- **Opérations d'acquisition et cession temporaire de titres** : Néant.

► Profil de risque :

Risques principaux :

Risque en capital

Le fonds MONETA LONG SHORT investit sur les marchés actions européens qui peuvent présenter des risques de perte en capital. Le fonds ne bénéficie d'aucune garantie ni protection. Il se peut donc que le capital initialement investi ne soit pas intégralement restitué. Le profil de risque du fonds est adapté à un horizon d'investissement supérieur à 5 ans.

Risque lié à la gestion discrétionnaire Long/Short

Le style de gestion discrétionnaire repose sur l'anticipation de l'évolution des différents marchés (actions, autres instruments financiers) et le choix des valeurs individuelles composant le portefeuille, à l'achat comme à la vente. Il existe un risque que le fonds ne soit pas exposé à tout moment sur les marchés et valeurs les plus performants et que l'évolution de la valorisation des positions acheteuses (en cas de baisse de cours) comme vendeuses (en cas de hausse de cours) impacte négativement la valeur liquidative.

Risque lié aux marchés actions

La variation du cours des actions peut avoir un impact négatif sur la valeur liquidative du fonds. En période de baisse du marché des actions, la valeur liquidative pourra être amenée à baisser. Compte-tenu de sa stratégie, le fonds pourra être amené à être surexposé.

Risque de crédit

Le fonds MONETA LONG SHORT pouvant investir sur des obligations cotées publiques et privées, il est exposé directement à un risque de crédit. Afin de limiter le risque que peuvent représenter ces produits, 50% minimum de ces investissements ne devront pas être notés « haut rendement » (« high yield ») par les agences de notation.

Risque de taux

Le fonds peut investir en obligations. La hausse des intérêts peut entraîner la baisse de la valeur des obligations et donc la baisse de la valeur du fonds.

Risque de change

Le risque de change est le risque de baisse des devises d'investissement par rapport à la devise de référence du portefeuille, l'Euro. La fluctuation des monnaies par rapport à l'Euro peut avoir une influence positive ou négative sur la valeur de ces instruments. Le risque de change est limité à un maximum de 30% de l'actif net.

Risque de durabilité

Evènement ou situation dans le domaine social, environnemental ou de la gouvernance qui, s'il survient, pourrait avoir une incidence négative importante, réelle ou potentielle, sur la valeur des investissements du Fonds.

Risques accessoires :**Risque de contrepartie**

Le risque de contrepartie mesure les pertes encourues par une entité au titre de ses engagements vis-à-vis d'une contrepartie, en cas de défaillance de celle-ci ou de son incapacité à faire face à ses obligations contractuelles.

► Souscripteurs concernés et profil de l'investisseur type :**Souscripteurs concernés :**

- Part A : la part A est destinée à toute personne physique ou morale
- Part R : la part R est destinée à toute personne physique ou morale
- Part RD : la part RD est destinée à toute personne physique ou morale, dans le cadre de la commercialisation réservée à des intermédiaires financiers, expressément agréés par le Comité de direction de Moneta Asset Management, autres que Moneta Asset Management.
- Part S : la part S est destinée exclusivement au personnel de la société de gestion (salariés actifs permanents, 3 mois d'ancienneté, ainsi que les dirigeants) et aux sociétés qu'ils contrôlent (contrôle tel que défini dans une relation entre une personne physique et morale similaire à l'article L 233-3 du Code de commerce) , à leur famille jusqu'au quatrième degré de parenté, aux FCPE destinés au personnel de la société de gestion et aux fondations et associations reconnues d'utilité publique ayant un but d'intérêt général en adéquation avec ceux que la société de gestion soutient suite à une décision du comité de direction.

Le montant qu'il est raisonnable d'investir dans ce fonds dépend de votre situation personnelle. Pour le déterminer, vous devez tenir compte de votre patrimoine personnel, de vos besoins actuels, mais également de votre souhait de prendre des risques ou au contraire de privilégier un investissement prudent. Il est également

fortement recommandé de diversifier suffisamment vos investissements afin de ne pas les exposer uniquement aux risques de ce fonds.

Durée de placement recommandée : 5 ans minimum

► **Modalités de détermination et d'affectation des revenus :**

Le fonds a opté pour le régime de la capitalisation des produits.

► **Caractéristiques des parts :** (devises de libellé, fractionnement, etc ...)

Libellé de la devise de comptabilisation : euro

Forme des parts : au porteur ou au nominatif

Décimalisation : fractionnement aux dix millièmes de part

Il est précisé que l'administration des parts est effectuée en Euroclear France.

► **Modalités de souscription et de rachat :**

Caractéristiques	Valeur liquidative d'origine	Montant minimum de la première souscription	Montant minimum des souscriptions ultérieures
Parts			
A : FR0010400762	100 euros*	1 part	1 dix-millièmes de part
R : FR0010871830	100 euros	1 part	1 dix-millièmes de part
RD : FR0013179595	500 euros	1 part	1 dix-millièmes de part
S : FR0010505420	10 000 euros	1 part	1 dix-millièmes de part

*La valeur liquidative d'origine de la part A était de 10 000€. La valeur liquidative présentée dans le tableau est ajustée de la division par 100 intervenue le 24 décembre 2009.

Les premières souscriptions doivent porter sur un nombre minimum de 1 part et peuvent s'effectuer ensuite par dix millièmes de parts.

Les demandes de souscription et de rachat sont centralisées chaque jour de bourse ouvert à Paris avant 10 heures auprès du dépositaire :

CACEIS BANK |
89-91 rue Gabriel Péri – 92120 Montrouge

et sont exécutées sur la base de la prochaine valeur liquidative calculée sur les cours de clôture du même jour. Le règlement est effectué à J + 2. En conséquence, les ordres sont exécutés conformément au tableau ci-dessous :

J : jour d'établissement de la VL	J : jour d'établissement de la VL	J : jour d'établissement de la VL	J+1 ouvré	J+2 ouvré	J+2 ouvré
Centralisation avant 10h des ordres de souscription ¹	Centralisation avant 10h des ordres de rachat ¹	Exécution de l'ordre au plus tard en J	Publication de la valeur liquidative	Règlement des souscriptions	Règlement des rachats

¹Sauf éventuel délai spécifique convenu avec votre établissement financier.

La valeur liquidative est calculée quotidiennement, chaque jour de bourse conjointement ouvert à Paris (calendrier officiel : Euronext), à Zurich (calendrier officiel : SIX SWISS EXCHANGE), Londres (calendrier officiel : LONDON STOCK EXCHANGE) et à Milan (calendrier officiel : BORSA ITALIANA), à l'exception des jours fériés légaux en France. Une valeur estimative est calculée le dernier jour ouvré du mois si ce jour ne correspond pas à jour de bourse d'au moins l'une des places étrangères citées précédemment. Elle ne donnera pas lieu à souscription rachat ce jour-là.

Les porteurs de parts peuvent obtenir, sur simple demande, toute information concernant le fonds auprès de la société de gestion. A ce titre, la valeur liquidative est disponible sur le site de la société de gestion www.moneta.fr.

L'attention des porteurs est attirée sur le fait que les ordres transmis à des commercialisateurs autres que les établissements mentionnés ci-dessus doivent tenir compte du fait que l'heure limite de centralisation des ordres s'applique aux dits commercialisateurs vis-à-vis de CACEIS Bank.

En conséquence, ces commercialisateurs peuvent appliquer leur propre heure limite, antérieure à celle mentionnée ci-dessus, afin de tenir compte de leur délai de transmission des ordres à CACEIS Bank.

Dispositif de plafonnement des rachats (« gates »)

Le Fonds dispose d'un mécanisme de plafonnement des rachats.

La Société de Gestion pourra ne pas exécuter en totalité les demandes de rachat centralisés sur une même valeur liquidative au regard des conséquences sur la gestion de la liquidité afin de garantir l'équilibre de gestion du fonds et donc l'égalité de traitement des porteurs de parts.

Méthode de calcul et seuil retenus

Si à une date de centralisation donnée, la somme des demandes de rachat diminuée de la somme des demandes de souscription représente plus de 5% de l'actif net, la société de gestion peut décider de déclencher le plafonnement des rachats.

La société de gestion peut décider d'honorer les demandes de rachat au-delà du seuil de 5% si les conditions de liquidité le permettent et exécuter ainsi partiellement à taux supérieur ou totalement les ordres de rachat.

Le Fonds disposant de plusieurs catégories de parts, le seuil de déclenchement sera le même pour chacune des catégories de parts.

La durée maximale d'application du dispositif de plafonnement des rachats est de 20 valeurs liquidatives sur 3 mois. En conséquence, il est estimé que le temps de plafonnement maximal n'excédera pas une période de 20 jours d'établissement de valeur liquidative, soit environ un mois, si le dispositif est activé consécutivement sur chacune des valeurs liquidatives établies durant ladite période.

Information des porteurs en cas de déclenchement du dispositif

En cas d'activation du dispositif de plafonnement des rachats, les porteurs seront informés par tout moyen sur le site internet de la Société de Gestion (www.moneta.fr).

De plus, les porteurs dont les demandes de rachat auraient été, partiellement ou totalement, non exécutées seront informés de façon particulière et dans les meilleurs délais après la date de centralisation par leur teneur de compte.

Plafonnement des ordres de rachats

Toutes les demandes de rachat seront ainsi réduites proportionnellement et exprimées en nombre de parts, décimalisées selon le nombre de décimales de l'OPC. La méthode d'arrondi retenue sera l'arrondi supérieur au niveau de la dernière décimale.

Traitement des ordres non exécutés : report automatique

Dans le cas d'activation du mécanisme par la société de gestion, les demandes de rachat toutes catégories de parts confondues non intégralement honorées sur la date d'établissement de la valeur liquidative seront automatiquement reportées sur la valeur liquidative suivante sans possibilité d'annulation par le porteur et ne seront pas prioritaires par rapport aux nouvelles demandes de rachat reçues sur cette valeur liquidative.

Cas d'exonération du mécanisme du déclenchement1) *Aller/retour fiscal*

Ordre de rachat est immédiatement suivi d'une souscription du même investisseur d'un montant égal et effectué sur la même date de valeur liquidative et le même code Isin.

2) *Switch*

Ordre de rachat est accompagné d'une souscription du même investisseur d'un montant égal et effectué sur la même date de valeur liquidative et portant sur les différentes catégories de parts du fonds

► **Frais et commissions :****Commissions de souscription et de rachat**

Les commissions de souscription viennent augmenter le prix de souscription payé par l'investisseur. Les commissions de rachat viennent diminuer le prix de remboursement.

Les commissions acquises à l'OPCVM servent à compenser les frais supportés par l'OPCVM pour investir ou désinvestir les avoirs confiés. Les commissions non acquises reviennent à la société de gestion ou toute personne (commercialisateur, autres...) ayant signé une convention avec Moneta Asset Management.

Parts A, R, RD et S:

Frais à la charge de l'investisseur, prélevés lors des souscriptions et des rachats	Assiette	Taux barème
Commission de souscription non acquise à l'OPCVM	valeur liquidative × nombre de parts	Part A: 1,5% maximum* Part R: 4% maximum* Part RD: 5% maximum* Part S: 10 % maximum*
Commission de souscription acquise à l'OPCVM	Néant	Néant
Commission de rachat non acquise à l'OPCVM	valeur liquidative × nombre de parts	Néant
Commission de rachat acquise à l'OPCVM	Néant	Néant

**La société se réserve le droit de ne pas prélever tout ou partie de la commission de souscription non acquise à l'OPCVM et de la commission de rachat lorsqu'elle est non acquise à l'OPCVM.*

Cas d'exonération : rachat/souscription

En cas de rachat suivi de souscription le même jour, pour un même montant sur la base d'une même valeur liquidative, pour le même porteur, il ne sera prélevé aucune commission de souscription et/ou de rachat.

Frais de fonctionnement et de gestion

Ces frais recouvrent tous les frais facturés directement à l'OPCVM, à l'exception des frais de transactions. Les frais de transaction incluent les frais d'intermédiation (courtage, impôts de bourse, etc.) et la commission de mouvement, le cas échéant, qui peut être perçue notamment par le dépositaire et la société de gestion.

Des remises et/ou des rémunérations de Distributeur sont susceptibles d'être prélevées sur les frais de fonctionnement et de gestion. Des informations complémentaires sont disponibles dans la rubrique « Informations Règlementaires » du site de la Société www.moneta.fr ou auprès de votre Distributeur.

Aux frais de fonctionnement et de gestion peuvent s'ajouter :

- des commissions de surperformance. Celles-ci ne concernent que les parts A, R et RD et rémunèrent la société de gestion dès lors que l'OPCVM a dépassé ses objectifs. Elles sont donc facturées à l'OPCVM ;
- des commissions de mouvement facturées à l'OPCVM ;
- une part du revenu des opérations d'acquisition et cession temporaires de titres.

Frais facturés à l'OPCVM	Assiette	Taux barème
Frais de fonctionnement* et de gestion (incluant tous les frais hors frais de transaction, de surperformance et frais liés aux investissements dans des OPCVM ou fonds d'investissement)	Actif net	Parts A : 1,5 % TTC maximum par an Part R : 2,0% TTC maximum par an Part RD : 1,0% TTC maximum par an Part S : 0,2 % TTC maximum par an
Commission de surperformance	Actif net	Pour les parts A, R et RD : 20 % TTC de la performance du FCP au-delà de l'indice composite : 40% Stoxx Europe 600 Net Return + 60% €STR uniquement en cas d'appréciation de la valeur liquidative sur la période de référence et de surperformance depuis le lancement de la classe de part concernée et dans le respect du principe du « high-water mark » exposé plus bas. Pour la part S : pas de commission de surperformance
Prestataires percevant des commissions de mouvement (hors frais de courtage)	Prélèvement sur chaque transaction	Néant

*Les frais de fonctionnement et de gestion incluent : les frais de gestion financière, les frais d'administration, les frais dépositaires, les frais d'audit (commissaires aux comptes) et les frais de distribution

Pourront s'ajouter aux frais facturés à l'OPCVM et affichés ci-dessus, les coûts suivants :

- Les contributions dues pour la gestion de l'OPCVM en application du 4° du II de l'article L. 621-5-3 du code monétaire et financier ; les impôts, taxes, redevances et droits gouvernementaux (en relation avec l'OPCVM) exceptionnels et non récurrents ;
- Les coûts exceptionnels et non récurrents en vue d'un recouvrement des créances ou d'une procédure pour faire valoir un droit.

Commission de surperformance

La commission de surperformance est calculée à chaque valeur liquidative :

- La période de référence de cette surperformance est l'exercice comptable,
- Elle n'est due que sous certaines conditions décrites ci-après et est provisionnée à chaque calcul de valeur liquidative pour obtenir la valeur liquidative nette,
- En cas de rachat de parts en cours de période de surperformance, la commission de surperformance due à la société de gestion à proportion du rachat est acquise et prélevée,
- L'intégralité de la commission de surperformance est acquise et prélevée en fin d'exercice.

Principe du « High-water mark »

- Les commissions de surperformance suivent le principe du « High-water Mark » : aucune commission de surperformance n'est provisionnée tant que la surperformance de chaque classe de part par rapport à l'indicateur de référence n'a pas dépassé son plus haut niveau historiquement atteint en fin d'exercice comptable.
- En conséquence, les calculs de commission de surperformance présentent des paramètres propres à chaque classe de part.
-

Détails relatifs à la méthodologie de détermination et de comptabilisation de la commission de surperformance

Le mode de calcul de la commission de surperformance est le suivant :

- Le calcul de la commission de surperformance s'effectue sur la base du montant de l'actif sur lequel la performance a été réalisée ainsi que des souscriptions et des rachats effectués sur le fonds. Cette méthode revient à comparer l'actif brut (hors commission de surperformance) du fonds Moneta Long Short à l'actif brut théorique d'un fonds suivant l'indicateur de référence en lui appliquant les mêmes flux de souscriptions et de rachats.
- Au cas où depuis le début de l'exercice comptable du fonds, la progression de l'actif brut avant frais de gestion variables (mais après frais de gestion fixe) serait inférieure à celle de l'actif brut théorique, il n'est pas constitué de provision pour commission de surperformance ;
- Au cas où depuis le début de l'exercice comptable du fonds, la progression de l'actif brut avant frais de gestion variables (mais après frais de gestion fixes) serait supérieure à celle de l'actif brut théorique, une provision potentielle pour frais de gestion variables est calculée comme étant égale à 20 % de la surperformance par rapport à la progression de l'actif brut théorique.
- Une valeur liquidative (VL) théorique après frais de gestion variable est ensuite calculée et comparée à la VL de début d'exercice : si elle lui est supérieure (performance positive depuis le début de l'exercice), elle est ensuite comparée au seuil du «high-water mark» tel que précédemment défini. Une provision est constatée seulement si la performance a dépassé ce seuil.
- En cas de rachat de parts en cours de période de référence, la commission de surperformance est acquise à la société de gestion en date de valeur liquidative du rachat au prorata du nombre de parts rachetées sur le nombre de parts totales de la classe de part concernée.
- En cas de sous-performance par rapport à la performance préétablie en cours d'exercice, il sera procédé à une reprise de provisions. Dans le cas d'une performance négative du fonds, ou d'une surperformance inférieure au « high-water mark » la provision est intégralement reprise. Ces reprises sont plafonnées à hauteur des dotations.
- A compter de l'exercice ouvert le 1^{er} janvier 2021, toute sous-performance du fonds par rapport à l'indice de référence est compensée avant que des commissions de surperformance ne deviennent exigibles. À cette fin, la durée cible de la période de référence de la performance n'a pas de limite de temps.

Exemples de calculs de commission de surperformance

- Vous trouverez ci-après des exemples concrets qui ont pour objectif de permettre au lecteur de bien comprendre le modèle de commission de surperformance. Les exemples de calculs présentés adoptent une méthode simplificatrice afin de faciliter la compréhension des mécanismes de calcul de la commission de surperformance. Les calculs réels peuvent diverger des résultats présentés dans le tableau et les commentaires.
- En particulier, les sources de divergence sont les suivantes :
 - les calculs ne prennent pas en compte les effets des souscriptions et rachats sur le calcul du fonds théorique indiciel et également des cristallisations qui s'opèrent lors des rachats lorsque des commissions sont dotées. La commission de surperformance réelle peut donc être supérieure dans certains cas (rachats en période de surperformance).
 - les conditions de performance absolue positive et de dépassement de la plus haute performance positive atteinte en fin d'exercice ne sont mesurées que sur la VL avant commission de surperformance dans le tableau d'exemple, alors que ces conditions sont observées après un premier calcul de commission de surperformance dans le calcul appliqué. La commission de surperformance réelle peut donc être inférieure dans certains cas (performance absolue annuelle, ou relative historique, négative après commission de surperformance).
- En outre, le scénario de performance établi n'a aucune vocation à représenter les performances passées ou futures du fonds, et n'a été choisi qu'à des fins illustratives en raison de la variété des cas de figure qu'il présente.

	VL du Fonds à la fin de la Période de référence (nette de tous les frais, brute de la Commission de surperformance)	Valeur de l'Indicateur de référence	Performance annuelle du Fonds	Performance annuelle de l'Indicateur de référence	Performance annuelle du Fonds par rapport à l'Indicateur de référence	Performance relative cumulée	High Water Mark: aucune Commission de surperformance n'est provisionnée tant que la surperformance du fonds par rapport à l'Indicateur de référence n'a pas dépassé son plus haut niveau (cumulé) historiquement atteint en fin d'exercice comptable	Commission de surperformance	VL du Fonds nette
A0	100,00	100,00	-	-	-	-	-	-	100,00
A1	105,00	103,00	5,00%	3,00%	2,00%	2,00%	2,00%	0,40%	104,58
A2	101,00	102,50	-3,81%	-0,49%	-3,32%	-1,50%	2,00%	aucune	101,00
A3	110,40	108,50	9,31%	5,85%	3,45%	1,90%	2,00%	aucune	110,40
A4	113,50	102,00	2,81%	-5,99%	8,80%	11,50%	11,50%	1,76%	111,50
A5	116,50	106,72	2,64%	4,63%	-1,99%	9,78%	11,50%	aucune	116,50
A6	114,00	98,00	-2,15%	-8,17%	6,03%	16,00%	11,50%	aucune	114,00

A0 marque le lancement du Fonds avec une VL de 100.

A la fin de la première année (A1), la VL du Fonds est de 105 (soit un gain de 5,00%) et l'Indicateur de référence atteint 103 (soit un gain de 3,00%). Etant donné que le Fonds obtient une performance absolue positive et qu'il surperforme son Indicateur de référence de 2,00%, la Société de gestion a droit à une Commission de surperformance de 0,40% (20% x 2,00%). La Commission de surperformance s'élève à 0,42 (0,40% x 105,00). La VL du fonds nette de la Commission de surperformance s'élève à 104,58 (105,00 - 0,42). Le plus haut niveau (cumulé) de surperformance historiquement atteint entre le fonds et l'Indicateur de référence, appelé High Water Mark (HWM), est de 2,00%.

A la fin de la deuxième année (A2), le Fonds a obtenu une performance absolue négative, a sous-performé son Indicateur de référence et le HWM n'a pas été dépassé. Par conséquent, aucune Commission de surperformance n'est payable. Le HWM reste inchangé (2,00%) et la VL nette du fonds est de 101,00.

A la fin de la troisième année (A3), le Fonds a surperformé l'Indicateur de référence de 3,45%. Néanmoins, le niveau de performance relative cumulée n'ayant pas dépassé l'HWM historique (1,90% contre 2,00%), aucune Commission de surperformance n'est payable. Le HWM reste inchangé (2,00%) et la VL nette du fonds est de 110,40.

A la fin de la quatrième année (A4), le Fonds affiche une performance absolue positive de 2,81% (de 110,40 à 113,50) et l'Indicateur de référence, une performance de -5,99% (de 108,50 à 102,00). Etant donné que, d'une part, le fonds surperforme son Indicateur de référence de 8,80% (2,81% - (-5,99%)), et d'autre part, que le principe de High Water Mark est respecté (la performance relative cumulée ayant dépassé le HWM (11,50% contre 2,00%), la Société de gestion a droit à une Commission de surperformance de 1,76% (20% x 8,80%). La Commission de surperformance s'élève à 2,00 (1,76% x 113,50). La VL du fonds nette de la Commission de surperformance s'élève à 111,50 (113,50 - 2,00), et le niveau de HWM est désormais de 11,50%.

A la fin de la cinquième année (A5), le fonds affiche une performance de 2,64% (de 113,50 à 116,50) et l'Indicateur de référence, une performance de 4,63% (de 102,00 à 106,72). Comme la performance du fonds est inférieure à la performance de l'Indicateur de référence, aucune Commission de surperformance n'est due. La VL nette du Fonds est de 116,50 et le HWM reste inchangé (11,50%).

A la fin de la sixième année (A6), le fonds affiche une performance de -2,15% (de 116,50 à 114,00) et l'Indicateur de référence, une performance de -8,17% (de 106,72 à 98,00). Aucune Commission de surperformance n'est payable car la performance absolue du Fonds est négative (-2,15%). Ceci, malgré le fait que le fonds surperforme son Indicateur de référence de 6,03% (-2,15% - (-8,17%)), et que le niveau de HWM ait été dépassé (16,00% contre 11,50%). La VL nette du Fonds est de 114,00 et le niveau de HWM reste inchangé à 11,50%.

Procédure de choix des intermédiaires :

Les intermédiaires d'exécution et les prestataires de recherche sur actions font l'objet d'une notation interne qui permet de définir l'allocation des budgets sur la base des critères suivants :

- qualité de la recherche
- qualité de l'aide à la rencontre avec des entreprises (corporate access),
- qualité du support de vente,
- qualité de l'exécution (sales trading, règlement-livraison et bonne qualité de service du back office)

Moneta Asset Management n'a pas décidé d'ouvrir un compte de recherche au sens de l'article 314-22 du règlement général de l'AMF, et, en conséquence, des frais liés à la recherche au sens de l'article 314-21 du règlement général de l'AMF sont supportés par l'OPCVM dans le cadre des commissions de courtage prélevées par les contreparties à l'occasion de l'exécution des ordres, comme cela est le cas depuis la création de l'OPCVM.

Pour plus d'information sur la Politique de sélection des prestataires d'exécution et de recherche et de meilleure sélection/exécution, consultez la rubrique « Informations réglementaires » du site internet de la société de gestion www.moneta.fr.

III. INFORMATIONS D'ORDRE COMMERCIAL :

Certains documents relatifs au fonds peuvent être consultés et téléchargés à partir du site www.moneta.fr. La documentation légale et commerciale peut aussi être obtenue en s'adressant directement à la société de gestion laquelle pourra aussi répondre à toute demande d'information :

Moneta Asset Management | 36 rue Marbeuf 75008 PARIS | Tél. : 01 58 62 53 30 | contact@moneta.fr

Les demandes de souscription et de rachat relatives au fonds sont centralisées auprès de son dépositaire :

CACEIS Bank | 89-91 rue Gabriel Péri – 92120 Montrouge

► Approche extra-financière de l'OPCVM (ESG)

Le Fonds promeut des caractéristiques environnementales et sociales mais n'a pas d'objectif d'investissement durable ; par ailleurs, le Fonds s'attache à vérifier l'application de pratiques de bonne gouvernance chez les sociétés bénéficiaires d'investissements. Il s'agit donc d'un fonds classé « Article 8 » dans le cadre du Règlement (UE) 2019/2088 « SFDR ».

L'annexe précontractuelle SFDR, constituant une annexe au Prospectus, et le document « Publication d'informations en matière de durabilité », disponibles sur la page internet du Fonds sur www.moneta.fr présentent plus en détail les caractéristiques environnementales et sociales promues et la proportion minimale d'investissements durables retenue.

IV. REGLES D'INVESTISSEMENT :

Le fonds est soumis aux règles d'investissement et aux ratios législatifs et réglementaires applicables aux OPCVM investissant jusqu'à 10 % de leurs actifs en parts ou actions d'OPCVM.

Conformément aux dispositions de l'article R 214-27 du Code monétaire et financier, les règles de composition de l'actif prévues par le Code monétaire et financier et les règles de dispersion des risques applicables au fonds doivent être respectées à tout moment. Si un dépassement de ces limites intervient indépendamment de la Société de gestion, cette dernière a pour objectif prioritaire de régulariser cette situation, dans les plus brefs délais, en tenant compte de l'intérêt des porteurs du fonds.

Afin de mesurer le risque global du Fonds, la société de gestion utilise la méthode du calcul de l'engagement selon les modalités définies aux articles 411-74 et suivants du règlement général de l'AMF et par l'instruction AMF n° 2011-15 relative aux modalités de calcul du risque global des OPCVM.

V. REGLES D'EVALUATION ET DE COMPTABILISATION DES ACTIFS

Le calcul de la valeur liquidative du fonds MONETA LONG SHORT est délégué à CACEIS Fund Administration. La valeur liquidative sera calculée quotidiennement par CACEIS Fund Administration, sur les cours de clôture de chaque jour de bourse conjointement ouvert à Paris (calendrier officiel : Euronext), à Zurich (calendrier officiel : SIX SWISS EXCHANGE), Londres (calendrier officiel : LONDON STOCK EXCHANGE) et à Milan (calendrier officiel : BORSA ITALIANA), à l'exception des jours fériés légaux en France.

Moneta Asset Management conserve la responsabilité du calcul de la valeur liquidative. Cette dernière sera disponible sur le site internet de la société de gestion.

La valeur liquidative de la part est calculée en divisant la valeur liquidative du fonds par le nombre de part du fonds. Cette valeur liquidative tient compte des frais qui sont déduits de l'actif du fonds. Les revenus du fonds sont comptabilisés selon la méthode des coupons courus et les opérations sont comptabilisées frais exclus.

- Les valeurs mobilières négociées sur un marché réglementé français ou étranger, sont évaluées sur la base du cours de clôture, converti en euros suivant le cours des devises le jour de l'évaluation le cas échéant.
- Les parts ou actions d'OPCVM ou de FIA sont évalués à la dernière valeur liquidative connue.
- Les contrats à terme fermes et conditionnels négociés sur les marchés réglementés français et européens sont valorisés au cours de clôture, converti en euros suivant le cours des devises le jour de l'évaluation le cas échéant.
- Les CFD et Equity Swaps sont valorisés au cours de clôture des sous jacents converti en euros suivant le cours des devises le jour de l'évaluation.
- Les obligations et titres de créances assimilés sont évalués à un prix de milieu de fourchette d'achat/vente, selon des prix composites déterminés par des fournisseurs de données reconnus qui peuvent être fondés sur des transactions, des contributions ou à défaut en l'absence de marché des comparables selon une méthodologie établie par ces fournisseurs. Dans certains cas rares compte tenu de la structure des marchés obligataires, ces titres peuvent être évalués au cours de clôture, converti en euros suivant le cours des devises le jour de l'évaluation le cas échéant.
- Les titres de créances et assimilés négociables qui ne font pas l'objet de transactions significatives sont évalués par l'application d'une méthode actuarielle, le taux retenu étant celui des émissions de titres équivalent affecté, le cas échéant, d'un écart représentatif des caractéristiques intrinsèques de l'émetteur du titre. Toutefois, les TCN d'une durée de vie résiduelle inférieure ou égale à trois mois et en l'absence de sensibilité particulière pourront être évalués en étalant linéairement, sur la durée de vie résiduelle, la différence entre la valeur d'acquisition et la valeur de remboursement. Les modalités d'application de ces règles sont fixées par la société de gestion.
- La valeur des espèces en caisse ou des espèces en dépôt et sommes à encaisser, les frais payés d'avance, les dividendes en espèces déclarés et les intérêts courus et non encore encaissés seront considérés comme représentant le montant total, à moins, toutefois, que tout porte à croire que ces sommes

resteront impayées ou ne seront pas payées en totalité, auquel cas la valeur sera déterminée une fois les déductions appropriées faites pour refléter la valeur réelle des actifs du fonds.

Les instruments financiers dont le cours n'a pas été constaté le jour de l'évaluation ou dont le cours a été corrigé sont évalués à leur valeur probable de négociation sous la responsabilité de la société de gestion. Ces évaluations et leur justification sont communiquées au commissaire aux comptes à l'occasion de ses contrôles.

Mécanisme de swing pricing

Les souscriptions et les rachats significatifs peuvent avoir un impact sur la valeur liquidative en raison du coût de réaménagement du portefeuille lié aux transactions d'investissement et de désinvestissement. Ce coût peut provenir de l'écart entre le prix de transaction et le prix de valorisation, de taxes ou de frais de courtage.

Aux fins de préserver l'intérêt des porteurs ou actionnaires présents dans l'OPC, la Société de Gestion peut décider d'appliquer un mécanisme de Swing Pricing à l'OPC avec seuil de déclenchement. Pour toute centralisation, si le solde de souscriptions-rachats de toutes les parts confondues est supérieur en valeur absolue au seuil préétabli, il sera procédé à un ajustement de la Valeur Liquidative. Par conséquent, la Valeur Liquidative sera ajustée à la hausse (et respectivement à la baisse) si le solde des souscriptions-rachats est positif (et respectivement négatif) ; l'objectif est de limiter l'impact de ces souscriptions-rachats sur la Valeur Liquidative des porteurs ou actionnaires présents dans l'OPC. Ce seuil de déclenchement est exprimé en pourcentage de l'actif total de l'OPC.

Le niveau du seuil de déclenchement ainsi que le facteur d'ajustement de la valeur liquidative sont déterminés par la Société de gestion, et ils sont revus périodiquement. En raison de l'application du Swing Pricing, la volatilité de l'OPC peut ne pas provenir uniquement des actifs détenus en portefeuille.

VI. POLITIQUE DE REMUNERATION

Moneta Asset Management a mis en place une politique et des pratiques de rémunération (la **Politique de rémunération**) en vue d'assurer une gestion saine et efficace des risques qu'elle a décidé de rendre applicable à l'ensemble de ses collaborateurs permanents afin de prévenir, gérer et éviter les situations de conflits d'intérêts et les risques inconsidérés ou incompatibles avec l'intérêt des investisseurs des OPCVM sous gestion.

L'ensemble des principes directeurs de la Politique de rémunérations sont accessibles et mis à jour sur le site internet de la société de gestion dans la rubrique « Informations réglementaires » : <http://www.moneta.fr>

Une version papier de la Politique de rémunération est disponible gratuitement sur simple demande auprès de Moneta Asset Management | 36 rue Marbeuf 75008 Paris | Tél : 01 58 62 53 30.

REGLEMENT DU FCP MONETA LONG SHORT

I. ACTIF ET PARTS

Article 1 - Parts de copropriété

Les droits des copropriétaires sont exprimés en parts, chaque part correspondant à une même fraction de l'actif du fonds. Chaque porteur de part dispose d'un droit de copropriété sur les actifs du fonds proportionnel au nombre de parts possédées.

La durée du fonds est de 99 ans à compter de sa date d'agrément sauf dans le cas de dissolution anticipée ou de la prorogation prévue au présent règlement.

Les parts pourront être fractionnées, sur décision du Président de la société de gestion en dixième, centième, millièmes, en dix-millièmes ou en millionième de parts dénommées fractions de parts. Les caractéristiques des différentes catégories de parts et leurs conditions d'accès sont précisées dans le prospectus du FCP.

Les dispositions du règlement réglant l'émission et le rachat de parts sont applicables aux fractions de parts dont la valeur sera toujours proportionnelle à celle de la part qu'elles représentent. Toutes les autres dispositions du règlement relatives aux parts s'appliquent aux fractions de parts sans qu'il soit nécessaire de la spécifier, sauf lorsqu'il en est autrement.

Enfin, le Président de la société de gestion peut, sur ses seules décisions, procéder à la division des parts par la création de parts nouvelles qui sont attribuées aux porteurs en échange des parts anciennes.

Tout porteur peut réaliser à tout moment un échange entre les parts « A » « R » et « RD » selon la parité déterminée par le rapport des valeurs liquidatives des parts respectives. Les porteurs qui ne recevraient pas, compte tenu de la parité d'échange, un nombre entier de parts, pourront verser s'ils le souhaitent, le complément en espèces nécessaire à l'attribution d'une part supplémentaire. Lors de ces opérations, le FCP renonce à prélever les commissions de souscription et de rachat qui lui reviennent.

Article 2 – Montant minimal de l'actif

Il ne peut être procédé au rachat des parts si l'actif du FCP devient inférieur à 300 000 euros ; lorsque l'actif demeure pendant trente jours, inférieur à ce montant, la société de gestion prend les dispositions nécessaires afin de procéder à la liquidation de l'OPCVM concerné, ou à l'une des opérations mentionnées à l'article 411-16 du règlement général de l'AMF (mutation de l'OPCVM).

Article 3 – Emission et rachat de parts

Les parts sont émises à tout moment à la demande des porteurs sur la base de leur valeur liquidative augmentée, le cas échéant, des commissions de souscription.

Les rachats et les souscriptions sont effectués dans les conditions et selon les modalités définies dans le prospectus.

Les parts de fonds commun de placement peuvent faire l'objet d'une admission à la cote selon la réglementation en vigueur.

Les souscriptions doivent être intégralement libérées le jour du calcul de la valeur liquidative. Elles peuvent être effectuées en numéraire et/ou par apport de valeurs mobilières. La société de gestion a le droit de refuser les valeurs proposées et, à cet effet, dispose d'un délai de sept jours à partir de leur dépôt pour faire connaître sa décision. En cas

d'acceptation, les valeurs apportées sont évaluées selon les règles fixées à l'article 4 et la souscription est réalisée sur la base de la première valeur liquidative suivant l'acceptation des valeurs concernées.

Les rachats sont effectués exclusivement en numéraire, sauf en cas de liquidation du fonds lorsque les porteurs de parts ont signifié leur accord pour être remboursés en titres. Ils sont réglés par le dépositaire dans un délai maximum de cinq jours, suivant celui de l'évaluation de la part.

Toutefois, si, en cas de circonstances exceptionnelles, le remboursement nécessite la réalisation préalable d'actifs compris dans le fonds, ce délai peut être prolongé, sans pouvoir excéder 30 jours.

Sauf en cas de succession ou de donation-partage, la cession ou le transfert de parts entre porteurs, ou de porteurs à un tiers, est assimilé à un rachat suivi d'une souscription ; s'il s'agit d'un tiers, le montant de la cession ou du transfert doit, le cas échéant, être complété par le bénéficiaire pour atteindre au minimum celui de la souscription minimale exigée par le prospectus.

En application de l'article L. 214-8-7 du Code monétaire et financier, le rachat par le FCP de ses parts, comme l'émission de parts nouvelles, peuvent être suspendus, à titre provisoire, par la société de gestion, quand des circonstances exceptionnelles l'exigent et si l'intérêt des porteurs le commande.

Lorsque l'actif net du FCP est inférieur au montant fixé par la réglementation, aucun rachat des parts ne peut être effectué.

Le FCP peut cesser d'émettre des parts en application de l'article L. 214-8-7 second alinéa du code monétaire et financier dans les situations objectives entraînant la fermeture des souscriptions telles qu'un nombre maximum de parts ou d'actions émises, un montant maximum d'actif atteint ou l'expiration d'une période de souscription déterminée. Ces situations objectives sont définies dans le prospectus de l'OPCVM.

Article 4 – Calcul de la valeur liquidative

Le calcul de la valeur liquidative des parts est effectué en tenant compte des règles d'évaluation figurant dans le prospectus du prospectus complet.

II. FONCTIONNEMENT DU FONDS

Article 5 – La société de gestion

La gestion du fonds est assurée par la société de gestion conformément à l'orientation définie pour le fonds. La société de gestion agit en toutes circonstances pour le compte des porteurs de parts et peut seule exercer les droits de vote attachés aux titres compris dans le fonds.

Article 5 bis - Règles de fonctionnement

Les instruments et dépôts éligibles à l'actif de l'OPCVM ainsi que les règles d'investissement sont décrits dans le prospectus.

Article 6 – Le dépositaire

Le dépositaire assure les missions qui lui incombent en application des lois et règlements en vigueur ainsi que celles qui lui ont été contractuellement par la société de gestion confiées.

Le dépositaire doit s'assurer de la régularité des décisions de la société de gestion. Il doit, le cas échéant, prendre toutes mesures conservatoires qu'il juge utiles. En cas de litige avec la société de gestion, il informe l'Autorité des marchés financiers.

La société de gestion fournit au dépositaire toute information permettant à ce dernier d'opérer ses contrôles, dans le cadre de sa mission de contrôle de la régularité des décisions de l'OPCVM.

Article 7 – Le commissaire aux comptes

Un commissaire aux comptes est désigné pour six exercices, après accord de l'Autorité des marchés financiers, par la société de gestion.

Il certifie la régularité et la sincérité des comptes.
Il peut être renouvelé dans ses fonctions.

Le commissaire aux comptes est tenu de signaler dans les meilleurs délais à l'Autorité des marchés financiers tout fait ou toute décision concernant l'organisme de placement collectif en valeurs mobilières dont il a eu connaissance dans l'exercice de sa mission, de nature :

- 1° A constituer une violation des dispositions législatives ou réglementaires applicables à cet organisme et susceptible d'avoir des effets significatifs sur la situation financière, le résultat ou le patrimoine ;
- 2° A porter atteinte aux conditions ou à la continuité de son exploitation ;
- 3° A entraîner l'émission de réserves ou le refus de la certification des comptes.

Les évaluations des actifs et la détermination des parités d'échange dans les opérations de transformation, fusion ou scission sont effectuées sous le contrôle du commissaire aux comptes.

Il apprécie tout apport en nature sous sa responsabilité.

Il contrôle la composition de l'actif et des autres éléments avant publication.

Les honoraires du commissaire aux comptes sont fixés d'un commun accord entre celui-ci et le Président de la société de gestion au vu d'un programme de travail précisant les diligences estimées nécessaires.

Il atteste les situations servant de base à la distribution d'acomptes.

Article 8 – Les comptes et le rapport de gestion

A la clôture de chaque exercice, la société de gestion établit les documents de synthèse et un rapport sur la gestion du fonds pendant l'exercice écoulé. La société de gestion établit, au minimum de façon semestrielle et sous contrôle du dépositaire, l'inventaire des actifs de l'OPC.

La société de gestion tient ces documents à la disposition des porteurs de parts dans les quatre mois suivant la clôture de l'exercice et les informe du montant des revenus auxquels ils ont droit ; ces documents sont soit transmis par courrier, à la demande expresse des porteurs de parts, ou soit mis à leur disposition à la société de gestion.

III. MODALITÉS DE DISTRIBUTION DES REVENUS

Article 9

Le résultat net de l'exercice est égal au montant des intérêts, arrérages, dividendes, primes et lots, jetons de présence ainsi que tous produits relatifs aux titres constituant le portefeuille du fonds majoré du produit des sommes momentanément disponibles et diminué des frais de gestion et de la charge des emprunts.

Les sommes distribuables sont égales au résultat net de l'exercice augmenté des reports à nouveau et majoré ou diminué du solde des comptes de régularisation des revenus afférents à l'exercice clos.

Les sommes distribuables sont intégralement capitalisées à l'exception de celles qui font l'objet d'une distribution obligatoire en vertu de la loi.

IV. FUSION - SCISSION - DISSOLUTION - LIQUIDATION

Article 10 - Fusion - Scission

La société de gestion peut soit faire apport, en totalité ou en partie, des actifs compris dans le fonds à un autre OPCVM qu'elle gère, soit scinder le fonds en deux ou plusieurs autres fonds communs dont elle assurera la gestion.

Ces opérations de fusion ou de scission ne peuvent être réalisées qu'un mois après que les porteurs en aient été avisés. Elles donnent lieu à la délivrance d'une nouvelle attestation précisant le nombre de parts détenues par chaque porteur.

Article 11 - Dissolution - Prorogation

- Si les actifs du fonds demeurent inférieurs, pendant trente jours, au montant fixé à l'article 2 ci-dessus, la société de gestion en informe l'Autorité des Marchés Financiers et procède, sauf opération de fusion avec un autre fonds commun de placement, à la dissolution du fonds.
- La société de gestion peut dissoudre par anticipation le fonds ; elle informe les porteurs de parts de sa décision et à partir de cette date les demandes de souscription ou de rachat ne sont plus acceptées.
- La société de gestion procède également à la dissolution du fonds en cas de demande de rachat de la totalité des parts, de cessation de fonction du dépositaire, lorsqu'aucun autre dépositaire n'a été désigné, ou à l'expiration de la durée du fonds, si celle-ci n'a pas été prorogée.

La société de gestion informe l'Autorité des Marchés Financiers par courrier de la date et de la procédure de dissolution retenue. Ensuite, elle adresse à l'Autorité des Marchés Financiers le rapport du commissaire aux comptes.

La prorogation d'un fonds peut être décidée par la société de gestion en accord avec le dépositaire. Sa décision doit être prise au moins 3 mois avant l'expiration de la durée prévue pour le fonds et portée à la connaissance des porteurs de parts et de l'Autorité des Marchés Financiers.

Article 12 - Liquidation

En cas de dissolution, la société de gestion est chargée des opérations de liquidation. Ils sont investis à cet effet, des pouvoirs les plus étendus pour réaliser les actifs, payer les créanciers éventuels et répartir le solde disponible entre les porteurs de parts en numéraire ou en valeurs.

Le Commissaire aux comptes et le dépositaire continuent d'exercer leurs fonctions jusqu'à la fin des opérations de liquidation.

V. CONTESTATION

Article 13 - Compétence – Election de domicile

Toutes contestations relatives au fonds qui peuvent s'élever pendant la durée de fonctionnement de celui-ci, ou lors de sa liquidation, soit entre les porteurs de parts, soit entre ceux-ci et la société de gestion ou le dépositaire, sont soumises à la juridiction des tribunaux compétents.

Informations précontractuelles pour les produits financiers visés à l'article 8 du règlement (UE) 2019/2088 et à l'article 6, premier alinéa, du règlement (UE) 2020/852

Dénomination du produit : **Moneta Long Short** Identifiant d'entité juridique : **969500SQT3C2DF7HA746**

Caractéristiques environnementales et/ou sociales

Ce produit financier a-t-il un objectif d'investissement durable ?

Oui

Non

Il réalisera un minimum d'investissements durables ayant un objectif environnemental : ____%

dans des activités économiques qui sont considérées comme durables sur le plan environnemental au titre de la taxinomie de l'UE

dans des activités économiques qui ne sont pas considérées comme durables sur le plan environnemental au titre de la taxinomie de l'UE

Il réalisera un minimum d'investissements durables ayant un objectif social : ____%

Il promeut des caractéristiques environnementales et sociales (E/S) et, bien qu'il n'ait pas pour objectif l'investissement durable, il contiendra une proportion minimale de **20 %** d'investissements durables

ayant un objectif environnemental dans des activités économiques qui sont considérées comme durables sur le plan environnemental au titre de la taxinomie de l'UE

ayant un objectif environnemental dans des activités économiques qui ne sont pas considérées comme durables sur le plan environnemental au titre de la taxinomie de l'UE

avec un objectif social

Il promeut des caractéristiques E/S, mais ne réalisera pas d'investissements durables

Par **investissement durable** on entend un investissement dans une activité économique qui contribue à un objectif environnemental ou social, pour autant qu'il ne cause de préjudice important à aucun de ces objectifs et que les sociétés bénéficiaires des investissements appliquent des pratiques de bonne gouvernance.

La **taxinomie de l'UE** est un système de classification institué par le règlement (UE) 2020/852 qui dresse une liste d'**activités économiques durables sur le plan environnemental**. Ce règlement ne dresse pas de liste d'activités économiques durables sur le plan social. Les investissements durables ayant un objectif environnemental ne sont pas nécessairement alignés sur la taxinomie.



Quelles caractéristiques environnementales et/ou sociales sont promues par ce produit financier ?

A niveaux de valorisation, de risque et de liquidité équivalents, le Fonds favorise les émetteurs se démarquant positivement sur les sujets environnementaux et/ou sociaux. Dans cet état d'esprit, le Fonds promeut les caractéristiques environnementales et/ou sociales (« caractéristiques E/S ») suivantes :

- **A) Prise en compte des pratiques environnementales, sociales et de gouvernance (ESG) des sociétés** : Moneta AM intègre l'évaluation ESG dans son processus d'investissement, en s'appuyant sur l'outil propriétaire « Moneta VIDA » pour analyser et noter les entreprises sous l'angle ESG.
- **B) Prise en compte des Principales Incidences Négatives (PIN)** qui sont les incidences négatives les plus significatives des décisions d'investissement sur les facteurs de durabilité.
- **C) Investissement dans des sociétés durables sur le plan environnemental** (sans que cela constitue un objectif d'investissement durable à l'échelle du Fonds, au sens de l'Article 9 du Règlement SFDR).
- **D) Mise en œuvre d'une politique d'exclusion** qui peut comprendre des exclusions sectorielles, le non-respect de conventions internationales, ou en cas de controverses graves, pour soutenir des minima environnementaux et sociaux.
- **E) Engagement actionnarial** via un dialogue régulier avec les sociétés, l'exercice des droits de vote en Assemblées Générales, le suivi ordonné des controverses, etc. : ces actions participent notamment à faire de Moneta AM un investisseur actif et vigilant à l'application de bonnes pratiques de Gouvernance.

Les indicateurs de durabilité évaluent la mesure dans laquelle les caractéristiques environnementales ou sociales promues par le produit financier sont atteintes.

● **Quels sont les indicateurs de durabilité utilisés pour mesurer la réalisation de chacune des caractéristiques environnementales ou sociales promues par le produit financier?**

Moneta AM a mis en place plusieurs indicateurs permettant de vérifier la réalisation des caractéristiques E/S du Fonds. Sont présentés ci-dessous les méthodes, les objectifs et les contraintes mis en place.

A) Prise en compte des pratiques environnementales, sociales et de gouvernance (ESG) des sociétés

Moneta AM a développé un outil de notation ESG, « Moneta VIDA », qui guide l'analyse des enjeux ESG des sociétés afin que ces derniers soient incorporés à l'analyse fondamentale. La notation VIDA met l'accent sur les facteurs ESG les plus matériels, en évaluant les risques et opportunités significatifs pour chaque entreprise. La note finale, sur une échelle de cinq, est le résultat de l'assemblage des scores des différents piliers ESG, avec des pondérations adaptées à l'importance de chaque pilier pour l'entreprise concernée, et exprime l'évaluation des analystes, basée sur leur appréciation des informations disponibles. Cette stratégie intègre les considérations ESG dans l'analyse fondamentale des entreprises, en s'assurant que les éléments ayant un impact financier soient pris en compte dans les modèles de valorisation quand cela est possible, garantissant ainsi une analyse complète et intégrée.

Objectifs et contraintes :

- **Moneta AM garantit que la notation VIDA s'applique à au moins 90% des investissements dans les grandes entreprises (capitalisation >10 milliards €) et à 75% pour les petites et moyennes entreprises (capitalisation <10 milliards €). Sur le périmètre crédit, Moneta AM s'engage à couvrir au moins 90% des encours investis sur des instruments de dette *Investment Grade* et au moins 75% des encours investis sur des instruments *High Yield* ou non notés par des agences ¹. Les notations VIDA sont actualisées a minima annuellement et lors de tout événement majeur nécessitant une réévaluation.**
- **Le Fonds vise une note ESG supérieure à la moyenne d'indice de marché Stoxx 600 (« Indice de référence VIDA »), sans chercher à la maximiser. Il est important de noter que l'Indice de référence VIDA ne tient pas compte de critères ESG dans sa composition et sa pondération. Le Stoxx 600 étant un indice de marché large, il n'est pas aligné sur les caractéristiques E/S promues par le Fonds.**

B) Prise en compte des Principales Incidences Négatives (PIN)

Pour rappel, les PIN sont les incidences négatives les plus significatives des décisions d'investissement sur les facteurs de durabilité : elles sont mesurées via un ensemble d'indicateurs comme par exemple les émissions carbone ou la consommation d'eau ².

Objectifs et contraintes :

- **Afin d'intégrer ces informations dans l'évaluation des sociétés, les incidences négatives les plus élevées (selon ces indicateurs) sont identifiées et confrontées aux notes ESG, issues du système de notation VIDA. Ce processus révèle des anomalies lorsqu'une entreprise affiche une note ESG favorable malgré une incidence négative conséquente. Dans ces cas, les analystes sont invités à réévaluer leur notation ou à fournir une justification cohérente, prenant par exemple en compte d'éventuelles mesures de compensation mises en place par l'entreprise. Dans ce même esprit, les incidences négatives les plus élevées sont confrontées aux évaluations des étapes 2 et 3 de la méthodologie « investissement durable » (voir point C ci-dessous).**
- **En outre, ces données sont compilées et analysées à l'échelle du portefeuille pour surveiller la performance globale du Fonds face aux indicateurs d'incidences négatives. Cela permet d'évaluer l'évolution des impacts et de s'assurer que la gestion du fonds est alignée sur les engagements pris en matière de durabilité. Ces données sont publiées annuellement.**

C) Investissement dans des sociétés durables sur le plan environnemental (au sens de l'Article 2(17) du Règlement SFDR)

Moneta AM utilise une méthodologie en trois étapes pour qualifier une société d'investissement de durable sur le plan environnemental (au sens de l'Article 2(17) du Règlement SFDR) :

¹ [Voir la Politique de notation ESG](#) pour plus de détails sur les taux de couverture par catégorie d'instrument.

² [Voir la Déclaration de prise en compte des PIN](#) pour obtenir la liste complète des indicateurs.

- 1) L'activité doit contribuer significativement à un objectif environnemental
- 2) L'activité ne doit pas causer de préjudice important aux objectifs d'investissement durable
- 3) La société doit respecter de bonnes pratiques de Gouvernance

Quand une société valide ces trois étapes, l'intégralité de l'actif net investi sur la société en question est retenu pour le calcul de la proportion d'investissements durables au niveau du Fonds. Ces étapes sont intégrées à la grille de notation VIDA et la méthodologie est décrite précisément dans le document « Publication d'informations en matière de durabilité » disponible sur le site Internet (page du Fonds).

Objectifs et contraintes :

- **Moneta AM s'engage détenir à une proportion minimale de 20% d'investissements durables ayant un objectif environnemental (au sens de l'Article 2(17) du Règlement SFDR) (dans des activités économiques qui ne sont pas considérées comme durables sur le plan environnemental au titre de de la taxonomie de l'UE).**

D) Mise en œuvre d'une politique d'exclusion

Le Fonds exclut de son univers d'investissement certaines sociétés en fonction de leur exposition à certains secteurs d'activité (armes controversées, tabac, charbon, hydrocarbures non-conventionnels)³, en cas de transgression grave et avérée de l'un des principes du Pacte Mondial des Nations Unies (PMNU), u en cas de controverses graves et avérées et sur lesquelles Moneta AM a fait le choix de ne plus investir⁴.

Objectifs et contraintes :

- **Moneta AM s'assure de ne pas être investi dans des sociétés présentant les caractéristiques décrites précédemment. Pour ce faire, Moneta AM maintient une liste des valeurs autorisées. Si une société présente dans cette liste ne respecte plus les critères, Moneta AM entamera les démarches adaptées en fonction de la situation (engagement, désinvestissement, exclusion).**

E) Engagement actionnarial

Moneta AM déploie une stratégie d'engagement actionnarial qui se décline en 6 niveaux d'intervention:

- Entretien d'un dialogue régulier avec les managements des sociétés
- Exercice de nos droits de vote
- Interventions directes et fermes quand la situation l'exige
- Entretien d'un dialogue renforcé en cas de controverse
- Recours aux exclusions (cf. point précédent sur les exclusions)
- Soutien affiché aux initiatives internationales en faveur de meilleures pratiques ESG

Objectifs et contraintes :

- **Moneta AM entend exercer son droit de vote aussi souvent que possible ; dans cet état d'esprit, hormis les situations où l'exercice des droits de vote pose une difficulté⁵, l'Equipe de Gestion s'engage à déployer tous les moyens nécessaires pour voter à l'ensemble des Assemblées Générales des sociétés dans lequel le Fonds est investi en appliquant les consignes de votes décidées par Moneta AM⁶.**

● *Quels sont les objectifs d'investissement durable que le produit financier entend partiellement réaliser et comment l'investissement durable contribue-t-il à ces objectifs ?*

Pour rappel, voici les 6 objectifs d'investissement durable établis par l'Article 9 du Règlement 2020/852 (Règlement Taxonomie) :

- Atténuation du changement climatique
- Adaptation au changement climatique
- Utilisation durable et protection des ressources aquatiques et marines

³ [Voir la Politique relative aux exclusions](#) en ce qui concerne les seuils appliqués aux exclusions sectorielles.

⁴ [Voir la Politique de suivi des controverses](#) pour obtenir plus de détails.

⁵ Exemples (liste non exhaustive) : coût prohibitif au regard de l'emprise dans le capital de la société concernée, impossibilité physique de participer à l'Assemblée Générale dans une juridiction n'autorisant pas le vote électronique.

⁶ [Voir la Politique de vote](#) pour obtenir le détail des consignes de votes.

- Transition vers une économie circulaire
- Prévention et réduction de la pollution
- Protection et restauration de la biodiversité et des écosystèmes

Le Fonds entend partiellement contribuer à tous ces objectifs, dans une mesure limitée. La détermination de ces contributions constitue la première étape pour définir un investissement durable sur le plan environnemental (*en accord avec la définition d'investissement durable fixé par l'article 2(17) du Règlement (UE) 2019/2088*). De par la nature de leurs activités, les sociétés contribuant positivement aux objectifs mentionnés ont *de facto* un impact positif sur la réalisation de ces derniers. Quand l'occasion se présente, nous pouvons participer aux augmentations de capital des sociétés en question afin de les soutenir dans leurs besoins de financement : ceci constitue une contribution directe des investissements du Fonds aux objectifs d'investissement durable.

Dans quelle mesure les investissements durables que le produit financier entend partiellement réaliser ne causent-ils pas de préjudice important à un objectif d'investissement durable sur le plan environnemental ou social ?

Comment les indicateurs concernant les incidences négatives ont-ils été pris en considération ?

Les indicateurs concernant les Principales Incidences Négatives ont été pris en compte ⁷ :

- 1) à l'échelle de chaque société, en confrontant les indicateurs des incidences négatives a) aux notations VIDA et b) aux résultats des étapes 2 et 3 de la méthodologie « investissement durable », pour valider dans les deux cas la cohérence des évaluations.
- 2) à l'échelle du Fonds, dans le calcul agrégé de chaque indicateur : cette mesure permet de qualifier l'impact des investissements réalisés sur les facteurs de durabilité et d'en suivre l'évolution.

Dans quelle mesure les investissements durables sont-ils conformes aux principes directeurs de l'OCDE à l'intention des entreprises multinationales et aux principes directeurs des Nations Unies relatifs aux entreprises et aux droits de l'homme ?

La violation d'un des principes directeurs (OCDE ou Nations Unies) disqualifie d'emblée la société concernée du périmètre des investissements durables : la conformité aux principes directeurs de l'OCDE et des Nations Unies est un indicateur d'incidence négative pris en compte et intégré au contrôle de cohérence de la notation VIDA effectué par l'équipe (cf. point précédent). S'agissant du Pacte Mondial des Nations Unies, une exclusion de l'univers d'investissement est en place en cas de transgression grave et avérée d'un des principes.

Les Principales Incidences Négatives correspondent aux incidences négatives les plus significatives des décisions d'investissement sur les facteurs de durabilité liés aux questions environnementales, sociales et de personnel, au respect des droits de l'homme et à la lutte contre la corruption et les actes de corruption.

La taxinomie de l'UE établit un principe consistant à « ne pas causer de préjudice important » en vertu duquel les investissements alignés sur la taxinomie ne devraient pas causer de préjudice important aux objectifs de la taxinomie de l'UE et qui s'accompagne de critères spécifiques de l'UE.

Le principe consistant à « ne pas causer de préjudice important » s'applique uniquement aux investissements sous-jacents au produit financier qui prennent en compte les critères de l'Union Européenne en matière d'activités économiques durables sur le plan environnemental.

Les investissements sous-jacents à la portion restante de ce produit financier ne prennent pas en compte les critères de l'Union européenne en matière d'activités économiques durables sur le plan environnemental.

Tout autre investissement durable ne doit pas non plus causer de préjudice important aux objectifs environnementaux et sociaux.

⁷ L'ensemble des PIN du tableau I de l'annexe 1 (du Règlement délégué (UE) 2022/1288) ont été pris en compte ainsi que le PIN 4 du tableau II « Investissements dans des sociétés n'ayant pas pris d'initiatives pour réduire leurs émissions de carbone » et également le PIN 17 du tableau III « Nombre de condamnations et montant des amendes pour infraction à la législation sur la lutte contre la corruption et les actes de corruption ».



Ce produit financier prend-il en considération les principales incidences négatives sur les facteurs de durabilité ?

X

Oui, le produit prend en considération les Principales Incidences Négatives sur les facteurs de durabilité. Pour rappel, les indicateurs des PIN sont collectés et, pour les indicateurs les plus négatifs, sont confrontés aux notations VIDA et à la méthodologie « investissement durable » afin d'assurer la cohérence des évaluations menées par l'Equipe. Par ailleurs, toute incidence majeure identifiée influencera également la réflexion autour de la valorisation. Pour rappel, la valorisation et le profil ESG (étudié via la note VIDA) sont deux critères de sélection des sociétés bénéficiaires d'investissements.

Les indicateurs relatifs aux incidences négatives sont agrégés au niveau du Fonds : ces données sont communiquées annuellement au titre de l'année civile passée, au plus tard le 30 juin, dans un rapport ESG apportant des détails au niveau du Fonds.

Non



Quelle stratégie d'investissement ce produit financier suit-il ?

Le travail de recherche, mené par une équipe d'analystes étoffée, et la stricte discipline de gestion sont deux éléments clés du processus d'investissement du Fonds. Ce travail de recherche repose sur une analyse fondamentale qui comprend de multiples facettes : fine compréhension du business model, analyse financière, travaux de valorisation, analyse des risques et analyse des facteurs ESG (à la fois en termes d'opportunités et de risques). L'Equipe de Gestion intègre ainsi dans l'analyse fondamentale des sociétés une étude des caractéristiques E/S au travers du système de notation ESG propriétaire, « Moneta VIDA ». Tout sujet matériel identifié lors des investigations de l'Equipe de Gestion est intégré dans sa réflexion et participe à la définition de la note finale. Moneta VIDA est donc un outil d'aide à la décision essentiel dans le stock-picking réalisé par l'Equipe.

De ce travail de recherche, appliqué à un univers de sociétés françaises et européennes pour l'essentiel, découlent quatre critères de sélection de valeurs :

- 1) la valorisation (étudiée au travers des modèles de valorisation)
- 2) le niveau de risque (étudiée au travers de l'analyse des risques)
- 3) la liquidité du titre (appréciée à l'aide des données de marché)
- 4) le profil ESG (étudiée au travers de la notation VIDA)

La performance financière restant l'objectif de gestion du Fonds, la valorisation reste le critère déclenchant la décision d'investissement, sans qu'aucun des critères ne se suffise à lui-même pour justifier une telle décision. La prise de décision s'appuie donc sur un équilibre entre ces différents critères : l'investissement idéal est celui qui présentera 1) une valorisation attractive, 2) un niveau de risque limité, 3) une excellente liquidité et 4) un profil ESG exemplaire. Un tel investissement a vocation à être une des lignes principales du Fonds.

Pour favoriser l'investissement dans des sociétés s'illustrant positivement sur les enjeux E/S, le Fonds intègre un objectif extra-financier à l'échelle du portefeuille qui consiste à viser une note ESG du Fonds supérieure à celle de l'indice de référence VIDA retenu (le **Stoxx 600**), sans chercher à la maximiser.

● **Quels sont les éléments contraignants de la stratégie d'investissement utilisés pour sélectionner les investissements afin d'atteindre chacune des caractéristiques environnementales ou sociales promues par ce produit financier ?**

- Respecter un taux de couverture minimum pour la notation VIDA ⁸
- Maintenir une note VIDA du Fonds supérieure à celle de l'Indice de référence VIDA
- Investir plus de 20% de l'actif net dans des sociétés durables sur le plan environnemental ⁹
- Respecter les critères de la politique d'exclusion

⁸ Voir la [Politique relative à la notation extra-financière des émetteurs](#) pour plus de détails.

⁹ au sens de l'Article 2(17) du Règlement SFDR

La stratégie d'investissement guide les décisions d'investissement selon des facteurs tels que les objectifs d'investissement et la tolérance au risque.

● **Quel est le taux minimal d'engagement pour réduire la portée des investissements envisagés avant l'application de cette stratégie d'investissement ?**

Non applicable.

● **Quelle est la politique suivie pour évaluer les pratiques de bonne gouvernance des sociétés dans lesquelles le produit financier investit ?**

Les pratiques de **bonne gouvernance** concernent des structures de gestion saines, les relations avec le personnel, la rémunération du personnel et le respect des obligations fiscales.

De manière générale, Moneta AM attache une grande importance aux bonnes pratiques de Gouvernance : l'analyse de la Gouvernance est donc naturellement intégrée dans la notation VIDA. Des critères tels que l'évaluation des organes de surveillance et la qualité de la direction ainsi la transparence de l'information financière/extra-financière sont étudiés par l'Equipe de Gestion. Les relations entre l'entreprise et les salariés sont également évaluées par l'intermédiaire notamment des mesures de rétention, d'attractivité et de formations qui peuvent être mises en place par la société. L'Equipe de Gestion étudie avec attention les sujets relatifs au respect du droit des salariés. Sont considérés les enjeux suivants (liste non exhaustive) : la liberté syndicale, le droit de négociation collective, l'absence de travail forcé, le non-recours au travail des enfants et l'absence de discrimination. Ce travail d'analyse adresse les huit conventions fondamentales citées dans la déclaration de l'Organisation internationale du travail.

La non-violation des principes directeurs de l'OCDE et des Nations Unies est un indicateur suivi par Moneta AM dans le cadre de sa prise en compte des Principales Incidences Négatives.

Enfin, le Fonds suit la politique d'exclusion mise en place par Moneta AM, notamment en matière de transgression grave et avérée de l'un des 10 principes du Pacte Mondial des Nations Unies : cela permet de contrôler, entre autres, le respect de la charte internationale des droits de l'homme.

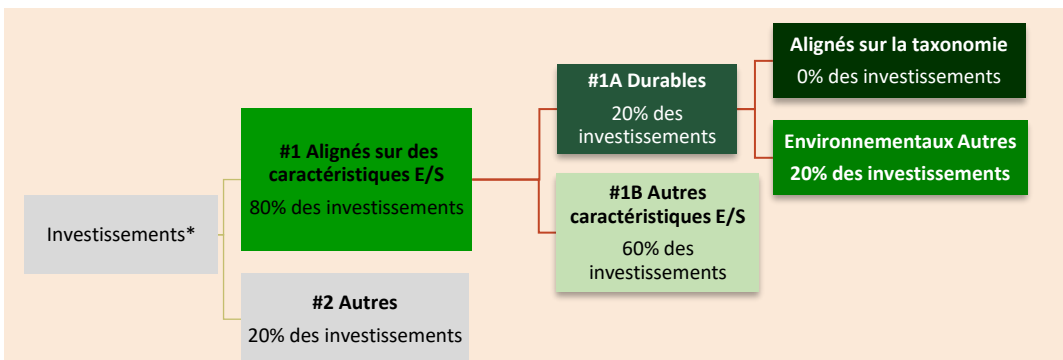


Quelle est l'allocation des actifs prévue pour ce produit financier ?

L'allocation des actifs décrit la part des investissements dans des actifs spécifiques.

Les activités alignées sur la taxinomie sont exprimées en pourcentage :

- **Du chiffre d'affaires** pour refléter la part des revenus provenant des activités vertes des sociétés bénéficiaires des investissements
- **Des dépenses d'investissement** (CapEx) pour montrer les investissements verts réalisés par les sociétés bénéficiaires des investissements pour une transition vers une économie verte par exemple.
- **Des dépenses d'exploitation** (OpEx) pour refléter les activités opérationnelles vertes des sociétés bénéficiaires des investissements.



Pour rappel, le Fonds présente une exposition nette cible de l'ordre de 40% (évoluant historiquement entre 30% et 50%) qui se construit par une exposition actions longue de l'ordre de 70% et une exposition actions vendeuse de l'ordre de 30%. Il est précisé que l'exposition actions longue peut être composée à la fois d'investissements en titres vifs et d'investissements en dérivés. L'actif net du Fonds qui n'est pas investi en titres vifs (i.e. actif net mobilisé sur des positions dérivées longues et vendeuses ainsi que la trésorerie) est investi partiellement ou intégralement sur des instruments de crédit, la part résiduelle étant conservée en trésorerie.

* sont considérés les investissements (hors instruments dérivés) de la poche actions longue (nets des investissements sur des positions courtes qui auraient été réalisés sur des émetteurs composant la poche actions longue) et de la poche crédit. Ainsi, une position nette courte sur un investissement durable ne viendrait pas en déduction des investissements durables, et ce conformément au point 39 de la position exprimée dans la consultation JC 2023 09.

La catégorie **#1 Alignés sur les caractéristiques E/S** inclut les investissements du produit financier utilisés pour atteindre les caractéristiques environnementales ou sociales promues par le produit financier.

La catégorie **#2 Autres** inclut les investissements restants du produit financier qui ne sont ni alignés sur les caractéristiques environnementales ou sociales ni considérés comme des investissements durables.

La catégorie **#1 Alignés sur les caractéristiques E/S** comprend :

- La sous-catégorie **#1A Durable** couvrant les investissements durables ayant des objectifs environnementaux ;
- La sous-catégorie **#1B Autres caractéristiques E/S** couvrant les investissements alignés sur les caractéristiques environnementales ou sociales qui ne sont pas considérés comme des investissements durables.

Le Fonds s'engage à détenir une proportion minimale de 20% d'investissements durables sur le plan environnemental ¹⁰ : cela correspond à la catégorie « Environnementaux Autres » au sein de « #1A Durables ». La catégorie « #2 Autres » sera constituée de trésorerie et d'instruments non couverts par la notation VIDA (tout en veillant au respect du taux de couverture minimal). En dehors de cette catégorie « #2 Autres », l'intégralité des investissements du Fonds ont vocation à respecter les caractéristiques E/S promues par le Fonds.

A noter : il s'agit d'une allocation planifiée qui évoluera dans le temps et en fonction de trois facteurs principaux :

- 1) Si le taux de couverture de la notation VIDA est supérieur à son engagement minimal, la proportion des investissements alignés sur les caractéristiques E/S sera supérieure (i.e. supérieure à 80%).
- 2) La proportion d'investissements durables est un seuil minimal de 20% : cette proportion peut être plus importante, impactant la proportion d'investissements alignés sur les caractéristiques E/S qui ne sont pas considérés comme des investissements durables (« 1B Autres caractéristiques E/S »).
- 3) La composition du Fonds peut varier, que ce soit en termes d'exposition actions longue, d'exposition crédit ou de proportion des investissements en dérivés au sein de la poche actions longue, ce qui impacte par ricochet les proportions prévues dans les différentes catégories.

● **Comment l'utilisation de produits dérivés atteint-elle les caractéristiques environnementales ou sociales promues par le produit financier ?**

Non applicable.



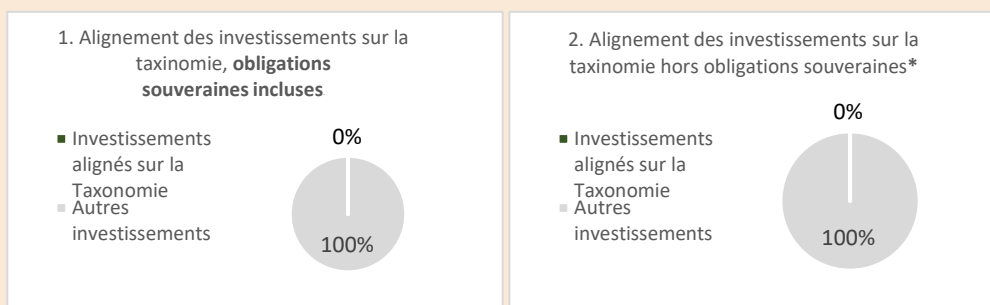
Dans quelle mesure minimale les investissements durables ayant un objectif environnemental sont-ils alignés sur la taxinomie de l'UE ?

A ce jour, le Fonds n'a pas d'engagement de détention d'une proportion minimale d'investissements alignés sur la Taxonomie de l'UE. Cette position sera revue et pourra évoluer, notamment en fonction des données disponibles.

● **Ce produit financier investit-il dans des activités liées au gaz fossile et/ou à l'énergie nucléaire conformes à la taxinomie de l'UE¹¹ ?**

- Oui : Dans le gaz fossile Dans l'énergie nucléaire
- Non

Les deux graphiques ci-dessous font apparaître en vert le pourcentage minimal d'investissements alignés sur la taxinomie de l'UE. Etant donné qu'il n'existe pas de méthodologie appropriée pour déterminer l'alignement des obligations souveraines* sur la taxinomie, le premier graphique montre l'alignement sur la taxinomie par rapport à tous les investissements du produit financier, y compris les obligations souveraines, tandis que le deuxième graphique représente l'alignement sur la taxinomie uniquement par rapport aux investissements du produit financier autres que les obligations souveraines.



* Aux fins de ces graphiques, les « obligations souveraines » comprennent toutes les expositions souveraines

¹⁰ au sens de l'article 2(17) du Règlement SFDR


¹¹ Les activités liées au gaz fossile et/ou à l'énergie nucléaire ne seront conformes à la Taxonomie de l'UE que si elles contribuent à limiter le changement climatique (« atténuation du changement climatique ») et ne nuisent pas de manière significative à un objectif de la Taxonomie de l'UE - voir la note explicative dans la marge de gauche. Les critères complets pour les activités économiques liées au gaz fossile et à l'énergie nucléaire qui sont conformes à la taxinomie de l'UE sont définis dans le Règlement Délégué (UE) 2022/1214 de la Commission européenne.

Pour se conformer à la taxonomie de l'UE, les critères relatifs au gaz fossile comprennent la limitation des émissions et le passage à l'énergie renouvelable ou aux combustibles à faible teneur en carbone d'ici à la fin de 2035. Pour l'énergie nucléaire, les critères incluent des règles exhaustives de sécurité et de gestion des déchets.

Les activités habilitantes permettent directement à d'autres activités de contribuer de manière substantielle à la réalisation d'un objectif environnemental. Les activités transitoires sont des activités pour lesquelles il n'existe pas encore de solutions de remplacement sobres en carbone et, entre autres, dont les niveaux d'émissions de gaz à effet de serre correspondent aux meilleures performances réalisables.

● **Quelle est la part minimale d'investissements dans des activités transitoires et habilitantes ?**

Non applicable.

 Le symbole représente des investissements durables ayant un objectif environnemental qui ne tiennent pas compte des critères applicables aux activités économiques durables sur le plan environnemental au titre de la taxinomie de l'UE.



● **Quelle est la part minimale d'investissements durables ayant un objectif environnemental qui ne sont pas alignés sur la taxinomie de l'UE ?**

Le Fonds s'engage à détenir une proportion minimale de 20% d'investissements durables sur le plan environnemental (au sens de l'article 2(17) du Règlement SFDR).



● **Quelle est la part minimale d'investissements durables sur le plan social ?**

Le Fonds ne vise aucune proportion minimale d'investissements durables sur le plan social (au sens de l'article 2(17) du Règlement SFDR).



● **Quels investissements sont inclus dans la catégorie "#2 Autres", quelle est leur finalité et existe-t-il des garanties environnementales ou sociales minimales ?**

La catégorie « #2 Autres » sera constituée de trésorerie (détenue à titre accessoire ou à des fins d'équilibrage des risques) et d'instruments non couverts par la notation VIDA (tout en veillant au respect du taux de couverture minimal décrit dans les caractéristiques E/S du Fonds). Par ailleurs, l'existence de critères d'exclusion (armes controversées, tabac, charbon, hydrocarbures non-conventionnels, transgression d'un des dix principes du Pacte Mondial des Nations Unies, controverses graves et avérées) permet d'assurer que les investissements du portefeuille ne sont pas concernés par des activités ayant des impacts environnementaux/sociaux sensiblement négatifs.



● **Un indice spécifique a-t-il été désigné comme indice de référence pour déterminer si ce produit financier est aligné sur les caractéristiques environnementales et/ou sociales qu'il promet ?**

L'indice de référence n'évalue pas ou n'inclut pas ses constituants en fonction des caractéristiques environnementales et/ou sociales et n'est donc pas aligné sur les caractéristiques ESG promues par le Fonds.

● **Comment l'indice de référence est-il en permanence aligné sur chacune des caractéristiques environnementales ou sociales promues par le produit financier ?**

Non applicable.

● **Comment l'alignement de la stratégie d'investissement sur la méthodologie de l'indice est-il à tout moment garanti ?**

Non applicable.

● **En quoi l'indice désigné diffère-t-il d'un indice de marché large pertinent ?**

Non applicable.

● **Où trouver la méthode utilisée pour le calcul de l'indice désigné ?**

Non applicable.

Les indices de référence sont des indices permettant de mesurer si le produit financier atteint les caractéristiques environnementales ou sociales qu'il promet.



● **Où puis-je trouver en ligne davantage d'informations spécifiques au produit ? De plus amples informations sur le produit sont accessibles sur le site internet :**

1) [Lien](#) vers la page du Fonds où vous retrouverez le document « Publication d'informations en matière de durabilité » dans la section « Documents à télécharger ».

2) [Lien](#) vers la rubrique « Documentation ESG » du site Internet où sont disponibles toutes les Politiques relatives à l'ESG.