

PROSPECTUS

18 avril 2024

Table des matières

PROSPECTUS	3
1. Caractéristiques générales	3
a. Forme de l'OPCVM :	3
1 Acteurs	6
2. Modalités de fonctionnement et de gestion	7
a. Caractéristiques générales	7
b. Dispositions particulières – Compartiments	9
I. Sextant Autour Du Monde	9
II. Sextant Bond Picking	20
III. Sextant Tech	32
IV. Sextant Grand Large	44
V. Sextant PEA	55
VI. Sextant PME	65
VII. Sextant Asie	78
3. Informations d'ordre commercial	88
4. Règles d'investissement	88
5. Règles d'évaluation des actifs	88
6. Politique de rémunération	89
7. Statuts de la SICAV	90

PROSPECTUS

1. Caractéristiques générales

a. Forme de l'OPCVM :

- **Dénomination :** SEXTANT
- **Forme juridique et Etat membre dans lequel l'OPCVM a été constitué**

Société d'investissement à capital variable (SICAV) de droit français.

SICAV nourricier : non

SICAV à compartiment : oui

- **Date de création et durée d'existence prévue**

La SICAV a été agréée par l'Autorité des Marchés Financiers le : 21/12/2021

Elle a été créée le : 10/02/2022

Pour une durée de: 99 ans

Synthèse de l'offre de gestion SICAV SEXTANT – Compartiment Sextant Autour du Monde

Code ISIN Actions	Affectation des sommes distribuables	Devise de libellé	Souscripteurs concernés	Montant minimum de souscription initial ^{(1) (2)}
Sextant Autour Du Monde actions "A" FR0010286021	Capitalisation	Euro	Tous souscripteurs	Néant
Sextant Autour Du Monde actions "I" FR0011171263	Capitalisation	Euro	Tous souscripteurs, destinées plus particulièrement aux investisseurs institutionnels ayant reçu l'accord préalable de la société de gestion	3 000 000 €
Sextant Autour Du Monde actions "N" FR0013306420	Capitalisation	Euro	Tous souscripteurs, destinées plus particulièrement : - Aux réseaux de commercialisation ayant reçu l'accord préalable de la société de gestion - Ou aux distributeurs et/ou aux intermédiaires ayant reçu l'accord préalable de la société de gestion et fournissant un service de : • conseil indépendant au sens de la réglementation MIF2 • gestion individuelle sous mandat	100 000 euros à l'exception des investissements ayant été effectués dans le cadre d'échange d'actions A
Sextant Autour Du Monde actions "Z" FR0010373183	Capitalisation	Euro	La société de gestion, les salariés de la société de gestion et souscripteurs visés à la rubrique Souscripteurs concernés	Néant

SICAV SEXTANT – Compartiment Sextant Bond Picking

Code ISIN Actions	Affectation des sommes distribuables	Devise de libellé	Souscripteurs concernés	Montant minimum de souscription initial (1) (2)
FR0013202132 Sextant Bond Picking Actions "A"	Capitalisation	Euro	Tous souscripteurs	1 action
FR0013202140 Sextant Bond Picking Actions "N"	Capitalisation	Euro	Tous souscripteurs, destinées plus particulièrement : - Aux réseaux de commercialisation ayant reçu l'accord préalable de la société de gestion - Ou aux distributeurs et/ou aux intermédiaires ayant reçu l'accord préalable de la société de gestion et fournissant un service de : • conseil indépendant au sens de la réglementation MIF2 • gestion individuelle sous mandat	100 000 euros
FR0013202157 Sextant Bond Picking Actions "Z"	Capitalisation	Euro	La société de gestion, les salariés de la société de gestion et souscripteurs visés à la rubrique Souscripteurs concernés	1 action

SICAV SEXTANT – Compartiment Sextant Tech

Code ISIN Actions	Affectation des sommes distribuables	Devise de libellé	Souscripteurs concernés	Montant minimum de souscription initial (1) (2)
Sextant Tech Actions "A" FR0011050863	Capitalisation	Euro	Tous souscripteurs	Néant
Sextant Tech Actions "I" FR0011050889	Capitalisation	Euro	Tous souscripteurs, destinées plus particulièrement aux investisseurs institutionnels ayant reçu l'accord préalable de la société de gestion	1 000 000 €
Sextant Tech Actions "N" FR0013306412	Capitalisation	Euro	Tous souscripteurs, destinées plus particulièrement : - Aux réseaux de commercialisation ayant reçu l'accord préalable de la société de gestion - Ou aux distributeurs et/ou aux intermédiaires ayant reçu l'accord préalable de la société de gestion et fournissant un service de : • conseil indépendant au sens de la réglementation MIF2 • gestion individuelle sous mandat	100 000 euros à l'exception des investissements ayant été effectués dans le cadre d'échange de Sextant Europe Actions "A"
Sextant Tech Actions "Z" FR0011050897	Capitalisation	Euro	La société de gestion, les salariés de la société de gestion et souscripteurs visés à la rubrique Souscripteurs concernés.	Néant
FR001400E5S0 Sextant Tech Actions "F"*	Capitalisation	Euro	Actions fondateurs destinées à tous souscripteurs ayant reçu un accord préalable de la société de gestion.	4 millions d'euros
FR001400EMP4 Sextant Tech Actions "L"***	Capitalisation	Euro	Actions fondateurs destinées à tous souscripteurs ayant reçu un accord préalable de la société de gestion.	4 millions d'euros
Sextant Tech Actions « SI » FR001400BAA7	Capitalisation	Euro	Les actions « SI » s'adressent plus particulièrement aux investisseurs institutionnels ayant reçu l'accord préalable de la société de gestion et dont la souscription initiale minimale est de 10 millions d'euros (sauf pour la société de gestion qui peut souscrire 1 action)	10 millions d'euros

*Actions F du compartiment Sextant Tech ouvertes jusqu'au 31/12/2022. A l'issue de ce délai :

- Seuls les souscripteurs initiaux pourront procéder à de nouvelles souscriptions.
- La société de gestion n'acceptera plus de nouveaux souscripteurs.
- Amiral Gestion se réserve néanmoins la possibilité de proroger la commercialisation de cette part pour une durée indéfinie après modification du présent document.

**Actions L du compartiment Sextant Tech ouvertes 6 mois à compter de la date de création de la part à savoir le 16/12/2022. Néanmoins, sur décision d'Amiral Gestion, il a été décidé de rouvrir cette catégorie d'action, à compter du 15 novembre 2023 et ce jusqu'à ce que son actif atteigne 100 millions d'euros, au-dessus de ce seuil:

- La société de gestion n'acceptera plus de nouvelles souscriptions dans cette catégorie d'action.
- Amiral Gestion se réserve néanmoins la possibilité de proroger la commercialisation de cette part pour une durée indéfinie après modification du présent document.

SICAV SEXTANT – Compartiment Sextant Grand Large

Code ISIN Actions	Affectation des sommes distribuables	Devise de libellé	Souscripteurs concernés	Montant minimum de souscription initial (1) (2)
Sextant Grand Large Actions "A" FR0010286013	Capitalisation	Euro	Tous souscripteurs	Néant
Sextant Grand Large Actions "N" FR0013306404	Capitalisation	Euro	Tous souscripteurs, destinées plus particulièrement : - aux réseaux de commercialisation ayant reçu l'accord préalable de la société de gestion - Ou aux distributeurs et/ou aux intermédiaires ayant reçu l'accord préalable de la société de gestion et fournissant un service de : • conseil indépendant au sens de la réglementation MIF2 • gestion individuelle sous mandat	100 000 euros à l'exception des investissements ayant été effectués dans le cadre d'échange de Sextant Grand Large actions "A"
Sextant Grand Large Actions "Z" FR0010373209	Capitalisation	Euro	L a société de gestion, les salariés de la société de gestion et souscripteurs visés à la rubrique Souscripteurs concernés	Néant

SICAV SEXTANT – Compartiment Sextant PEA

Code ISIN Actions	Affectation des sommes distribuables	Devise de libellé	Souscripteurs concernés	Montant minimum de souscription initial (1) (2)
Sextant PEA Actions "A" FR0010286005	Capitalisation	Euro	Tous souscripteurs	Néant
Sextant PEA Actions "Z" FR0010373217	Capitalisation	Euro	La société de gestion, les salariés de la société de gestion et souscripteurs visés à la rubrique Souscripteurs concernés	Néant

SICAV SEXTANT – Compartiment Sextant PME

Code ISIN Actions	Affectation des sommes distribuables	Devise de libellé	Souscripteurs concernés	Montant minimum de souscription initial (1) (2)
FR0010547869 Sextant PME Actions "A"	Capitalisation	Euro	Tous souscripteurs	Néant
FR0011171412 Sextant PME Actions "I"	Capitalisation	Euro	Tous souscripteurs, destinées plus particulièrement aux investisseurs ayant reçu l'accord préalable de la société de gestion	3 000 000 €
FR0013306370 Sextant PME Actions "N"	Capitalisation	Euro	Tous souscripteurs, destinées plus particulièrement : - aux réseaux de commercialisation ayant reçu l'accord préalable de la société de gestion - Ou aux distributeurs et/ou aux intermédiaires ayant reçu l'accord préalable de la société de gestion et fournissant un service de : • conseil indépendant au sens de la réglementation MIF2 • gestion individuelle sous mandat	Néant
FR0010556753 Sextant PME Actions "Z"	Capitalisation	Euro	La société de gestion, les salariés de la société de gestion et souscripteurs visés à la rubrique Souscripteurs concernés	Néant

SICAV SEXTANT – Compartiment Sextant Asie

Code ISIN Actions	Affectation des sommes distribuables	Devise de libellé	Souscripteurs concernés	Montant minimum de souscription initial (1) (2)
FR00140023U1 Sextant Asie Actions "A"	Capitalisation	Euro	Tous souscripteurs	1 action
FR00140023W7 Sextant Asie Actions "N"	Capitalisation	Euro	Tous souscripteurs, destinés plus particulièrement : - aux réseaux de commercialisation ayant reçu l'accord préalable de la société de gestion - Ou aux distributeurs et/ou aux intermédiaires ayant reçu l'accord préalable de la société de gestion et fournissant un service de : • conseil indépendant au sens de la réglementation MIF2 • gestion individuelle sous mandat	5 000 €
FR00140023X5 Sextant Asie Actions "I"	Capitalisation	Euro	Tous souscripteurs. Destinées plus particulièrement aux investisseurs institutionnels ayant reçu l'accord préalable de la société de gestion	1 000 000 Euros
FR00140023Y3 Sextant Asie Actions "F"	Capitalisation	Euro	Actions fondatrices destinées à tous souscripteurs ayant reçu un accord préalable de la société de gestion.	100 000 Euros
FR00140023Z0 Sextant Asie Actions "Z"	Capitalisation	Euro	La société de gestion, les salariés de la société de gestion et souscripteurs visés à la rubrique Souscripteurs concernés	1 action

Actions F du Compartiment Sextant Asie ouvertes 6 mois à compter de la date de création du compartiment. A l'issue de ce délai :

- Seuls les souscripteurs initiaux pourront procéder à de nouvelles souscriptions.
- La société de gestion n'acceptera plus de nouveaux souscripteurs.
- Amiral Gestion se réserve néanmoins la possibilité de proroger la commercialisation de cette part pour une durée indéfinie après modification du présent document.

Concernant le Compartiment Sextant Asie, toute demande de souscription d'action au nominatif devra faire l'objet d'une validation préalable et sera soumis à des frais d'entrée en relation et de suivi annuels élevés (5.000 euros par an). Ces frais ne seront pas aux salariés d'Amiral Gestion, ses succursales et ses filiales.

⁽¹⁾ La société de gestion ou toute autre entité appartenant au même groupe est exonérée de l'obligation de souscrire le minimum initial.

⁽²⁾ Les souscriptions ultérieures pourront se faire en action ou en décimale d'action, le cas échéant.

La SICAV dispose de différentes catégories d'actions. Ces catégories d'actions diffèrent notamment au regard de leur valeur nominale, des frais de gestion, des commissions de souscriptions/rachat ainsi que du réseau de distribution au(x)quel(s) elles sont destinées. Ces différences s'expliquent par le fait que les actions A sont principalement destinées à être distribuées par des partenaires de la société de gestion, des sociétés de gestion tierces ou bien souscrites directement par des investisseurs. Les actions N sont quant à elles (i) réservées aux réseaux de commercialisation ayant reçu l'accord préalable de la société de gestion, ou (ii) aux distributeurs et/ou aux intermédiaires ayant reçu l'accord préalable de la société de gestion et fournissant un service de (a) conseil indépendant au sens de la réglementation MIF2 ou de (b) gestion individuelle sous mandat. Les actions Z sont réservées à la société de gestion, aux salariés et personnes décrites dans la rubrique « souscripteurs concernés ». Les actions F, aux actionnaires fondateurs ayant souscrit dans le délai précisé sous le description des actions, destinées à tous souscripteurs ayant reçu un accord préalable de la société de gestion. Enfin, les actions I sont quant à elles plus particulièrement destinées aux investisseurs Institutionnels ayant reçu l'accord préalable de la société de gestion. Les actions SI sont plus particulièrement destinées aux institutionnels dont le montant de souscription initiale est très élevé et ayant reçu l'accord préalable de la société de gestion. Enfin, pour chaque catégorie d'actions, la société de gestion se réserve la possibilité de ne pas l'activer et par conséquent de retarder son lancement commercial.

■ Indication du lieu où l'on peut se procurer le dernier rapport annuel et le dernier état périodique

Le dernier rapport annuel et le dernier état périodique sont adressés dans un délai de 8 jours ouvrés sur simple demande écrite de l'actionnaire auprès de :

AMIRAL GESTION, 103 rue de Grenelle, 75007 Paris

Ces documents sont également disponibles sur le site Internet : <http://www.amiralgestion.fr>

Des explications supplémentaires peuvent aussi être obtenues si nécessaire par mail à contact@amiralgestion.com ou par téléphone au +33 (0) 1 40 74 35 61

1 Acteurs

■ Société de gestion

AMIRAL GESTION, 103 rue de Grenelle, 75007 Paris

Société par actions simplifiée au capital de 629 983 Euros entièrement libérés, enregistrée au RCS de Paris sous le numéro 445 224 090.

La Société de gestion a été agréée le 28 février 2003 par l'Autorité des marchés financiers sous le numéro GP-04000038.

■ Dépositaire et conservateur

Les fonctions de dépositaire et de conservateur sont assurées par :

CACEIS BANK, Etablissement de crédit agréé par l'ACPR, siège social : 89-91 rue Gabriel Péri – 92120 Montrouge.

Adresse postale : 12 place des États-Unis - CS 40083 - 92549 Montrouge CEDEX - FRANCE

La centralisation des ordres de souscription et de rachat est assurée par le dépositaire par délégation de la Société de gestion.

Les fonctions du dépositaire recouvrent les missions, telles que définies par la Réglementation applicable, de la garde des actifs, de contrôle de la régularité des décisions de la société de gestion et de suivi des flux de liquidités des OPCVM.

Le dépositaire est également chargé, par délégation de la société de gestion, de la tenue du passif de la SICAV, qui recouvre la centralisation des ordres de souscription et de rachat des actions des compartiments ainsi que la tenue du compte émission des actions des compartiments.

Le dépositaire est indépendant de la société de gestion.

Délégués

La description des fonctions de garde déléguées, la liste des délégués et sous délégués de CACEIS Bank France et l'information relative aux conflits d'intérêt susceptibles de résulter de ces délégations sont disponibles sur le site de CACEIS : www.caceis.com.

Des informations actualisées sont mises à disposition des investisseurs sur demande.

■ Commissaires aux comptes titulaires :

Cabinet PricewaterhouseCoopers Audit, 63 rue de Villiers - 92208 Neuilly-sur-Seine Cedex

Représenté par Frédéric SELLAM.

■ Commercialisateur(s) :

AMIRAL GESTION, 103 rue de Grenelle, 75007 Paris

La liste des commercialisateurs peut ne pas être exhaustive dans la mesure où, notamment, l'OPCVM est admis à la circulation en Euroclear. Ainsi, certains commercialisateurs peuvent ne pas être mandatés ou connus de la Société de gestion.

■ Délégué pour la gestion comptable

CACEIS FUND ADMINISTRATION, Siège social : 89-91 rue Gabriel Péri – 92120 Montrouge

Adresse postale : 12 place des États-Unis - CS 40083 - 92549 Montrouge CEDEX - FRANCE

Le délégué assure le calcul des valeurs liquidatives.

- **Conseillers**

Néant

- **Informations sur la SICAV**

L'identité et les fonctions de ces membres sont à disposition dans le rapport annuel de la SICAV.

Les modalités d'administration de la SICAV sont précisées dans les statuts.

2. Modalités de fonctionnement et de gestion

a. Caractéristiques générales

- **Caractéristiques des actions**

Devise

Les actions sont libellées en euros.

Nature des droits attachés à la catégorie d'actions

Chaque actionnaire dispose d'un droit de propriété sur les actifs du compartiment de la SICAV dans lequel il a investi qui est proportionnel au nombre d'actions possédées. Chaque action donne droit, dans la propriété de l'actif social et dans le partage des bénéfices à une part proportionnelle à la fraction du capital du compartiment de la SICAV qu'elle représente.

Modalités de tenue du passif et inscription à un registre

La tenue du passif de la SICAV et donc des droits individuels de chaque actionnaire est assurée par le dépositaire, à savoir CACEIS BANK.

L'administration des actions est effectuée par EUROCLEAR France.

Le dépositaire assure également la tenue des registres des actions en nominatif pour le compartiment Sextant Asie.

Droit de vote

Les droits de vote attachés aux titres détenus par le fonds sont exercés par la Société de Gestion, laquelle est seule habilitée à prendre les décisions conformément à la réglementation en vigueur. Chaque action donne droit à un droit de vote simple lors des assemblées générales de la SICAV. Tout actionnaire peut participer aux assemblées, personnellement ou par mandataire, sur justification de son identité et de la propriété de ses titres, sous la forme soit d'une inscription nominative, soit du dépôt de ses titres au porteur ou du certificat de dépôt, aux lieux mentionnés dans l'avis de réunion ; le délai au cours duquel ces formalités doivent être accomplies expire deux jours avant la date de réunion de l'assemblée. La politique de vote de la Société de Gestion peut être consultée sur le site internet de la société de gestion, conformément au Règlement Général de l'AMF. Le rapport relatif à l'exercice des droits de vote par la Société de Gestion est tenu à disposition des porteurs auprès de la Société de Gestion.

Forme des actions et décimalisation

Les actions émises ont la nature juridique de titres au porteur ou au nominatif pur (pour le compartiment SEXTANT ASIE). Les souscriptions et les rachats sont recevables en millièmes d'actions. La forme des actions est au porteur ou au nominatif pur (pour le compartiment SEXTANT ASIE). Toute demande de souscription d'actions au nominatif devra faire l'objet d'une validation préalable de la Société de gestion et sera soumise à des frais d'entrée en relation et de suivi annuels de 5.000 euros par an. Les salariés d'Amiral Gestion, ses succursales et ses filiales souscrivant au nominatif sont exonérés de frais.

Les actions sont libellées en euros et décimalisées en millièmes d'actions, à l'exception du compartiment SEXTANT PME qui est décimalisé en dix-millièmes d'actions .

- **Date de clôture de l'exercice**

Les comptes annuels sont arrêtés chaque année à la dernière valeur liquidative du mois de décembre (première clôture : dernière VL du mois de décembre 2022).

- **Indications sur le régime fiscal**

Dominante fiscale

La SICAV SEXTANT peut servir de support à des contrats d'assurance vie à capital variable, libellés en unités de comptes.

Les compartiments SEXTANT PEA et SEXTANT PME sont éligibles au PEA.

Au niveau de la SICAV

La SICAV n'est pas assujettie à l'impôt sur les sociétés. Cependant les distributions et les plus-values sont imposables entre les mains de ses actionnaires. Les SICAV sont dites transparentes.

Ainsi, les gains ou les pertes réalisés lors du rachat des actions de la SICAV (ou lors de la dissolution d'un compartiment) constituent des plus-values ou moins-values soumises au régime des plus-values ou moins-values sur valeurs mobilières applicable à chaque actionnaire suivant sa situation propre (pays de résidence, personne physique ou morale, lieu de souscription...). Ces plus-values peuvent faire l'objet d'une retenue à la source si l'actionnaire ne réside pas fiscalement en France. Par ailleurs, les plus-values latentes peuvent dans certains cas faire l'objet d'une imposition.

En cas de doute sur sa situation fiscale, l'actionnaire est invité à se rapprocher d'un conseiller pour connaître le traitement fiscal spécifique qui lui sera applicable avant la souscription d'action de la SICAV.

Au niveau des actionnaires

Les plus ou moins-value sont imposables directement entre les mains des actionnaires, selon les règles du droit fiscal.

Selon le principe de transparence, l'administration fiscale considère que l'actionnaire est directement détenteur d'une fraction des instruments financiers et liquidités détenus dans la SICAV.

La fiscalité applicable est en principe celle des plus-values sur valeurs mobilières du pays de résidence de l'actionnaire, suivant les règles appropriées à sa situation (personne physique, personne morale soumise à l'impôt sur les sociétés, institutions de retraite complémentaire, autres cas...). Les règles applicables aux actionnaires résidents français sont fixées par le Code Général des Impôts.

Le régime fiscal attaché à la souscription et au rachat des actions émises par la SICAV dépend des dispositions fiscales applicables à la situation particulière de l'investisseur et/ou de la juridiction d'investissement de l'OPC.

La SICAV offrant plusieurs compartiments, le passage d'un compartiment à un autre consistant en un rachat suivi d'une souscription constitue fiscalement une cession à titre onéreux susceptible de dégager une plus-value imposable.

Si l'investisseur n'est pas sûr de sa situation fiscale, il lui appartient de s'adresser à un conseiller professionnel. Cette démarche pourrait, selon les cas, être facturée par le conseiller de l'investisseur et ne saurait en aucun cas être prise en charge par la SICAV ou la Société de gestion.

b. Dispositions particulières – Compartiments

I. Sextant Autour Du Monde

▪ Date de création

Le compartiment a été agréé par l'Autorité des marchés financiers le 21 décembre 2021.

Le compartiment a été créé le 10 février 2022, par fusion-absorption du FCP suivant : SEXTANT AUTOUR DU MONDE constitué le 8 juillet 2005.

▪ Codes ISIN

FR0010286021 Actions "A"

FR0011171263 Actions "I"

FR0013306420 Actions "N"

FR0010373183 Actions "Z"

▪ Classification

Actions internationales

▪ Objectif de gestion

SEXTANT AUTOUR DU MONDE est un compartiment dynamique dont l'objectif est de réaliser une performance nette de frais de gestion supérieure à son indice de référence, l'indice MSCI AC World Index, par une sélection d'actions internationales, sans que cette sélection ne cherche à reproduire le contenu de l'indice de référence.

▪ Indicateur de référence

L'attention des investisseurs est attirée sur le fait que l'indice ne reflète pas l'objectif de gestion du compartiment. Le style de gestion (cf. infra) étant discrétionnaire, la composition du compartiment ne cherchera jamais à reproduire, ni au niveau géographique, ni au niveau sectoriel la composition de l'indicateur de référence ; cependant, le MSCI AC World Index, converti en euros et dividendes réinvestis (ticker bloomberg : M1WD) pourra être retenu à titre d'indicateur de performance a posteriori. L'indicateur de référence s'entend dividendes réinvestis.

L'indice MSCI All Countries World Index a pour objectif de mesurer la performance des marchés actions des pays développés et des pays émergents. En décembre 2019, cet indice se composait de 49 pays (23 pays développés et 26 pays émergents), pour un total de 2852 titres. L'indice couvre environ 85 % de l'ensemble des opportunités d'investissement en actions mondiales.

A la date de la dernière mise à jour du présent prospectus, l'administrateur de l'indice MSCI composant l'indice de référence est inscrit sur le registre d'administrateurs et d'indices de référence tenu par l'ESMA.

Conformément au règlement (UE) 2016/1011 du Parlement européen et du Conseil du 8 juin 2016, la Société de gestion dispose d'une procédure de suivi des indices de référence utilisés décrivant les mesures à mettre en œuvre en cas de modifications substantielles apportées à un indice ou de cessation de fourniture de cet indice.

▪ Stratégies d'investissement et politique de gestion

Pour répondre à son objectif de gestion, le compartiment SEXTANT AUTOUR DU MONDE est essentiellement investi en actions internationales et notamment en actions des pays émergents.

SEXTANT AUTOUR DU MONDE s'appuie, en matière d'actions (et pour partie en matière d'obligations convertibles), sur une sélection rigoureuse des titres, obtenue après une analyse fondamentale interne à la société de gestion dont les principaux critères sont :

- la qualité du management de l'entreprise
- la qualité de sa structure financière
- la visibilité des résultats futurs de la société
- les perspectives de croissance du métier
- la politique de l'entreprise menée vis-à-vis de ses actionnaires minoritaires (transparence de l'information, distribution de dividendes...)
- dans une moindre mesure l'aspect spéculatif de la valeur lié à une situation spéciale (OPA, OPE, OPRA, OPRO et leurs équivalents dans les pays concernés)

L'équipe de gestion s'attache dans la mesure du possible à une rencontre directe avec les entreprises dans lesquelles le compartiment investit ou est susceptible d'investir.

Les décisions d'investissement dépendent ensuite essentiellement de l'existence d'une « **marge de sécurité** » constituée par la différence entre la valeur vénale de la société appréciée par les gérants et sa valeur de marché (capitalisation boursière). Il est en ce sens possible de parler de « value investing ».

Le compartiment Sextant Autour du Monde peut être géré en sous-portefeuilles. Cette méthode de gestion est une spécificité d'Amiral Gestion. Elle repose sur la prise de décision libre de chaque gérant-analyste et bénéficie de la force du collectif. Les actifs du compartiment sont répartis en plusieurs sous-portefeuille, chacun étant géré en parfaite indépendance par l'un des gérants-analystes de l'équipe. Tous les cas d'investissement émis sont étudiés et débattus et critiqués en collectif.

À l'issue de ce processus, chacun est libre d'investir ou non dans son sous-portefeuille selon ses propres convictions ou de suivre les idées défendues par un autre gérant. Un gérant coordinateur s'assure de la cohérence des investissements avec la stratégie du compartiment.

Les lignes sont constituées avec un objectif de conservation à long terme (supérieur à deux ans).

La part de l'actif qui n'a pas été investie en actions, faute d'opportunités présentant une marge de sécurité suffisante, est placée en produits de taux, monétaires ou obligataires.

Approches extra-financières applicables au compartiment :

L'approche extra-financière du compartiment n'est pas adossée à un benchmark durable spécifique, mais il promeut des caractéristiques environnementales et sociales tout en veillant aux bonnes pratiques de gouvernance des entreprises via une combinaison d'approches extra-financières, notamment :

- Le suivi du score ESG externe moyen du portefeuille en relatif par rapport au score ESG externe moyen de son univers de référence (Source principale : MSCI ESG Rating¹). L'univers de référence du portefeuille est un indice cohérent avec la stratégie d'investissement du Compartiment et composé d'environ 4 260 entreprises: le MSCI Small Cap World Local.
- L'intégration de critères environnementaux, sociaux et de gouvernance (ESG) dans l'analyse fondamentale, via la Note Qualité interne composée pour environ un tiers de critères ESG.
- Le respect de la politique d'exclusion sectorielle du compartiment : charbon thermique, tabac, armes, controversées, pornographie, énergies fossiles non conventionnelles à l'exception du pétrole et gaz de schiste nord-américains, selon les modalités et seuils de la politique d'exclusion d'Amiral Gestion applicables au Compartiment. Cette Politique est disponible sur le site Internet d'Amiral Gestion, rubrique « Investissement Responsable ».
- La conformité à la politique d'exclusion normative : exclusion / non investissement dans des émetteurs en violation des principes du Pacte Mondial des Nations Unies et/ou des Principes Directeurs de l'OCDE à l'intention des multinationales, après vérification interne et confirmation de la non-conformité par le comité de surveillance des controverses. Mise sous surveillance des entreprises sous statut Watchlist selon Sustainalytics, et dont le statut est confirmé en comité de surveillance des controverses après revue interne.
- L'exclusion / non investissement dans des émetteurs exposés à des controverses de gravité sévère, i.e. de niveau 5 selon l'échelle de gravité et la recherche de Sustainalytics confirmée après revue interne en comité de surveillance des controverses. Une vigilance particulière est également portée aux controverses relatives au changement climatique, à la biodiversité, aux droits humains fondamentaux et à la responsabilité fiscale.

Par ailleurs,

- le Compartiment s'engage à prendre systématiquement² part aux votes des sociétés investies en appliquant les principes de la politique de vote propriétaire de la Société de Gestion
- lorsque le portefeuille investit dans des OPCVM, ces derniers doivent avoir la même classification SFDR que celle du Compartiment.

Ces approches extra-financières sont décrites plus précisément au sein de l'Annexe 2 précontractuelle SFDR du Compartiment.

Part verte – Taxonomie européenne

La part minimale des investissements alignés à la taxonomie, c'est à dire réalisés dans des activités économiques durables sur le plan environnemental, représente 0% de l'actif du compartiment. Compte tenu de la faible disponibilité des données d'alignement reportées par les entreprises, Amiral Gestion n'est pas en mesure de s'engager à ce stade sur une part minimale d'investissements durables alignés à la taxonomie.

Le principe consistant à "ne pas causer de préjudice important" s'applique uniquement aux investissements sous-jacents au produit financier qui prennent en compte les critères de l'Union européenne en matière d'activités économiques durables sur le plan environnemental. Les investissements sous-jacents à la portion restante de ce produit financier ne prennent pas en compte les critères de l'Union européenne en matière d'activités économiques durables sur le plan environnemental".

Investissement durable

Bien qu'il n'ait pas une stratégie d'investissement centrée sur un objectif d'investissement durable au sens de la réglementation Disclosure SFDR, le compartiment s'engage³ à présenter une proportion minimale de 5% d'investissements durables.

Il convient de se reporter à l'annexe 2 précontractuelle des RTS SFDR pour comprendre les critères retenus par Amiral Gestion pour déterminer la part des investissements durables au sein du portefeuille.

¹ Principalement MSCI ESG et à défaut la Note de performance ESG du référentiel Amiral issue de la base de données Gaïa d'Ethifinance pour compléter la couverture si nécessaire

² Sauf en cas de contrainte technique empêchant exceptionnellement le vote

³ Engagement effectif à partir du 1er Janvier 2024

DNSH⁴ SFDR et prise en compte des Principales incidences négatives⁵

Le Compartiment met en œuvre plusieurs dispositifs DNSH complémentaires pour s'assurer que ses investissements ne causent pas de préjudices importants sur le plan environnemental et social. Ces exigences se matérialisent par : i) un socle de règles d'investissement sur l'ensemble du portefeuille (exclusions sectorielles, normatives et de controverses ; et prise en compte des principales incidences négatives) ; ii) des exigences renforcées sur les investissements durables ; iii) une surveillance des pratiques de gouvernance matérialisée par un suivi du niveau de notation et des controverses sur le pilier G, pouvant déclencher un dialogue avec l'entreprise dans certains cas. Ces dispositifs sont décrits dans l'Annexe 2 précontractuelle SFDR du Compartiment.

Ainsi, dans le cadre de ce dispositif DNSH, le Compartiment est notamment engagé, depuis le 31.12.2022, à suivre et à prendre en compte les principales incidences négatives de ses investissements (« PAI SFDR ») sur les facteurs de durabilité, afin d'identifier et mettre en place progressivement des mesures appropriées. Le Compartiment suit ainsi 14 indicateurs PAI SFDR obligatoires et 2 indicateurs supplémentaires sélectionnés dans liste des PAI facultatifs issus de l'annexe 1 des RTS SFDR.

La Politique « PAI » d'Amiral Gestion, incluant le détail des sources et des méthodes de prise en compte de chaque indicateur, est disponible sur son site internet, rubrique "Investissement Responsable" : <https://www.amiralgestion.com/fr/investissement-responsable/>

Les métriques et les informations sur la prise en compte des principales incidences négatives seront restituées annuellement dans le document périodique "Annexe 4 SFDR" du Compartiment, pour la première fois en 2024 sur l'exercice 2023.

Cette combinaison d'approches extra-financières, décrites en détail dans l'annexe 2 précontractuelle des RTS SFDR (disponible en annexe du présent prospectus ou sur le site Internet d'Amiral Gestion : <https://www.amiralgestion.com/fr/nos-fonds-sextant/>), classe le compartiment en catégorie « Article 8 » selon la classification du règlement dit « Disclosure – SFDR ».

▪ Actifs éligibles**Actions**

Le compartiment SEXTANT AUTOUR DU MONDE est principalement investi en actions (degré d'exposition minimale 60% de l'actif net du compartiment). L'action ainsi investie dépend exclusivement des opportunités d'investissement qui se présentent au cas par cas aux gérants, et non des considérations macroéconomiques.

Il peut s'agir d'actions cotées sur l'ensemble des marchés réglementés à travers le monde, quels que soient leur capitalisation boursière et leurs secteurs. Le compartiment peut par ailleurs investir jusqu'à 10% de son actif net dans des sociétés non admis à la négociation sur les marchés non organisés ou non réglementés.

La gestion de SEXTANT AUTOUR DU MONDE est plutôt orientée vers les marchés des actions internationales hors zone euro. Le compartiment pourra notamment investir jusqu'à 100% de son actif dans les entreprises originaires, cotées ou ayant leur activité principalement tournée vers les zones dites « émergentes », c'est à dire les pays dont le PIB par habitant est inférieur à celui des grands pays industrialisés mais dont la croissance économique est supérieure. En l'absence d'opportunités d'investissement dans les pays émergents présentant une marge de sécurité suffisante, le compartiment investira dans des actions de la zone euro.

Le compartiment pourra également investir dans des titres assimilés à des actions (actions à dividende prioritaire sans droit de vote, certificats d'investissement, actions de fondateur).

Titres de créances et instruments du marché monétaire (à hauteur de 40% maximum de l'actif net)

Le compartiment peut être investi en instruments du marché monétaire répartis de la façon suivante :

- soit conservés sous la forme d'espèces proprement dites, dans la stricte limite des besoins liés à la gestion de ses flux ;
- soit placés en titres de créances négociables libellés en euros dont l'échéance maximale est de douze mois : les titres court terme utilisés bénéficieront d'une notation minimale (Standard & Poor's A3 / Moody's P-3 / Fitch Ratings F3) ou, lorsqu'ils ne sont pas notés, devront être jugés comme équivalents selon l'analyse de la Société de gestion..

La Société de gestion privilégie toutefois le placement de la trésorerie dans des OPCVM/FIA de classification « monétaire standard » ou « monétaire court terme » ou des OPCVM/FIA de classification AMF « Obligations et autres titres de créance libellés en euro » ou « Obligations et autres titres de créance internationaux ».

Le compartiment a la possibilité d'intervenir sur l'ensemble des titres obligataires quelles qu'en soient la devise et la qualité de la signature.

Les investissements dans les obligations à « haut rendement » et les titres dont la notation Standard & Poor's est inférieure à BBB- resteront inférieurs à 20% de l'actif net.

Le compartiment pourra également investir dans des titres assimilés à des obligations (obligations convertibles, obligations à bon de souscriptions, titres participatifs).

⁴ DNSH = Do No Significant Harm

⁵ Les incidences négatives sur les facteurs de durabilité (principal adverse impacts « PAI »), sont définies comme les incidences des décisions d'investissement qui entraînent des effets négatifs, importants ou susceptibles de l'être, sur les facteurs de durabilité (questions environnementales, sociales et de personnel, de respect des droits de l'homme et la lutte contre la corruption et les actes de corruption).

Pour ce qui concerne les titres de taux, la société de gestion mène sa propre analyse crédit et de risque marché dans la sélection des titres à l'acquisition et en cours de vie. Elle ne s'appuie donc pas exclusivement sur les notations fournies par les agences de notation.

Investissements en titres d'autres OPCVM, FIA ou fonds d'investissement de droit étranger

Le compartiment peut investir jusqu'à 10% de son actif net en titres d'autres OPCVM ou FIA français et/ou européens, principalement dans le cadre du placement de la trésorerie via des OPCVM/FIA « Monétaires standard » et OPCVM/FIA « Monétaire court terme. » A titre accessoire, le compartiment pourra investir dans des OPCVM/FIA classés actions ou obligations compatibles avec la gestion du compartiment.

Le compartiment pourra investir jusqu'à 5% de son actif net dans des fonds d'investissement étrangers, des FIA autres qu'à vocation générale (FCPR, etc...) et répondant aux critères de l'article R.214-13 du Code monétaire et financier..

Ces OPC et fonds d'investissement peuvent être gérés par Amiral gestion.

Produits dérivés et titres intégrant des dérivés

Les opérations portant sur les instruments dérivés (achats d'options d'achat (call) ou d'options de vente (put) sur actions, indices, taux ou devises, et achats ou ventes d'instruments financiers à terme (futures, change à terme ou swap sur actions, indices, taux ou devises) et les titres intégrant des dérivés seront effectuées dans le but d'exposer ou de couvrir partiellement le compartiment contre une évolution favorable ou défavorable des actions, indices, taux et des devises. Il n'y aura pas de surexposition. Ces instruments seront négociés sur des marchés réglementés et/ou organisés ou de gré à gré.

Les futurs (contrat sur instruments financiers à terme) relatifs aux indices de matières premières se feront dans le respect du ratio des 5/10/20/40.

Des opérations de vente d'options d'achat (call) sur des titres seront effectuées en détenant le titre sous-jacent dans le cadre de stratégies d'optimisation du rendement des titres du compartiment.

Des opérations de ventes d'options de vente (put) sur des titres seront effectuées dans le cadre de stratégies d'acquisition potentielle desdits titres à un prix inférieur au prix de marché au moment de la mise en place de la stratégie.

Titres intégrant des dérivés :

Le compartiment pourra détenir des produits intégrant des dérivés (Droits préférentiels / Bons de souscription, Warrants, EMTN, Obligations convertibles, et plus généralement l'ensemble des produits puttable/callable) dans le cadre de la gestion du portefeuille action :

- lorsque ces titres sont détachés des actions détenues en portefeuille ;
- lorsqu'il est plus avantageux d'acquérir des actions via l'achat puis l'exercice de ces titres (exemple : participation à une augmentation de capital en achetant au préalable des Droits Préférentiels de Souscription sur le marché).

Dépôts

Le compartiment peut avoir recours à des dépôts en vue d'optimiser la gestion de la trésorerie du compartiment et gérer les différentes dates de valeur de souscription/rachat des OPC sous-jacents. Il peut employer jusqu'à 20% de son actif net dans des dépôts placés auprès d'un même établissement de crédit.

Le compartiment peut détenir des liquidités à titre accessoire, notamment, pour faire face aux rachats d'actions par les investisseurs. Le seuil de détention de liquidités peut être porté à 20 % lorsque des conditions exceptionnelles sur le marché le justifient.

Le prêt d'espèces est prohibé.

Emprunt d'espèces

Le compartiment peut être emprunteur d'espèces. Sans avoir vocation à être structurellement emprunteur d'espèces, le compartiment peut se trouver en position débitrice en raison des opérations liées à ses flux versés (investissements et désinvestissements en cours, opérations de souscriptions/rachats, ...) dans la limite de 2% de l'actif net.

Acquisition et cession temporaire de titres

Utilisation : néant

Souscription des parts ou actions de compartiments du même OPCVM

Le compartiment peut investir en actions d'un autre compartiment du même OPCVM

Informations sur les garanties financières :

Dans le cadre de la réalisation des transactions sur instruments dérivés de gré à gré et les opérations d'acquisition / cession temporaires des titres, l'OPCVM peut recevoir des actifs financiers considérés comme des garanties et ayant pour but de réduire son exposition au risque de contrepartie.

Il n'y a pas de politique de corrélation dans la mesure où l'OPC recevra uniquement des espèces en garantie financière (collatéral).

A cet égard, toute garantie financière reçue respectera les éléments suivants :

Les garanties financières reçues en espèces seront :

- placées en dépôt auprès d'entités éligibles,
- investies dans des obligations d'Etat de haute qualité ;
- utilisées dans une prise en pension livrée ;
- investies dans des organismes de placement collectif (OPC) Monétaire

Les risques associés aux réinvestissements des espèces dépendent du type d'actifs ou du type d'opérations et peuvent consister en des risques de liquidité ou des risques de contrepartie.

▪ Profil de risque

Votre argent est principalement investi dans les instruments financiers sélectionnés par la société de gestion. Ces instruments connaîtront les aléas des marchés financiers.

L'actionnaire du compartiment s'expose principalement aux risques suivants :

1. Risque en capital :

Le compartiment ne bénéficie d'aucune garantie ni protection, il se peut donc que le capital initialement investi ne soit pas intégralement restitué.

2. Risque lié à la gestion discrétionnaire :

La performance du compartiment dépendra des sociétés choisies par le gérant. Il existe un risque que le gérant ne sélectionne pas les titres les plus performants.

3. Risque actions :

Les variations des marchés actions peuvent entraîner des variations importantes de l'actif net pouvant avoir un impact négatif sur l'évolution de la valeur du compartiment. Le compartiment étant exposé à 60% minimum de son actif net en actions, la valeur liquidative du compartiment peut baisser significativement.

4. Risque lié aux pays émergents :

Le compartiment peut investir principalement en actions cotées sur des marchés émergents.

L'attention des investisseurs est attirée sur le fait que les conditions de fonctionnement et de surveillance de ces marchés peuvent s'écarter des standards prévalant sur les grandes places internationales.

5. Risque lié à la taille de capitalisation des titres sélectionnés :

Le compartiment peut investir principalement en actions de petites et moyennes capitalisations.

Le volume de ces titres cotés en bourse est réduit. Les mouvements de marché sont donc plus marqués, à la hausse comme à la baisse, et plus rapides que sur les grandes capitalisations. La valeur liquidative du compartiment pourra donc avoir le même comportement.

6. Risque de change :

Le compartiment peut investir majoritairement dans des instruments libellés en devises étrangères hors zone euro. Les fluctuations de ces monnaies par rapport à l'euro peuvent avoir une influence négative sur la valeur liquidative du compartiment. La baisse du cours de ces devises par rapport à l'euro correspond au risque de change.

7. Risque de crédit :

Le compartiment peut investir en produits de taux. Le risque de crédit représente le risque éventuel de dégradation de la signature de l'émetteur qui aura un impact négatif sur le cours du titre et donc sur la valeur liquidative de l'OPC.

8. Risque de taux :

Le compartiment peut investir en produits de taux. Le risque de taux correspond à la baisse de la valeur d'une créance dont le taux d'intérêt est fixe lorsque les taux d'intérêt du marché montent.

9. Risque de contrepartie :

Il s'agit du risque de défaillance d'une contrepartie la conduisant à un défaut de paiement. Le Compartiment pourra être exposé au risque de contrepartie résultant de l'utilisation d'instruments financiers à terme conclus de gré à gré avec un établissement de crédit. Le Compartiment est donc exposé au risque que l'un de ces établissements de crédit ne puisse honorer ses engagements au titre de ces opérations.

10. Risque lié à l'utilisation des produits dérivés :

L'utilisation des instruments dérivés peut entraîner sur de courtes périodes, des variations sensibles de la valeur liquidative, à la hausse comme à la baisse.

11. Risque en matière de durabilité :

Il s'agit d'un événement ou une situation dans le domaine environnemental, social ou de la gouvernance qui, s'il survient, pourrait avoir une incidence négative importante, réelle ou potentielle, sur la valeur de l'investissement. La survenance d'un tel événement ou d'une telle situation peut également conduire à un impact sur les décisions d'investissement, y compris l'exclusion des titres de certains émetteurs, conformément à la stratégie d'investissement du compartiment qui exclut notamment les entreprises violant les Principes du Pacte Mondial des Nations Unies et/ou les Principes Directeurs de l'OCDE à l'intention des multinationales, celles impliquées dans des secteurs prohibés par la stratégie d'investissement ou encore celles exposées à des controverses significatives comme décrit précédemment. La recherche d'anticipation de ce type de risques de durabilité peut par ailleurs prendre la forme d'une intégration de critères ESG dans l'analyse fondamentale des portefeuilles actions Amiral Gestion, afin d'identifier les risques de durabilité les plus significatifs. Les effets négatifs des risques de durabilité peuvent affecter les émetteurs via une série de mécanismes, notamment : 1) une baisse des revenus ; 2) des coûts plus élevés ; 3) des dommages ou une dépréciation de la valeur des actifs ; 4) coût du capital plus élevé ; 5) risques réputationnels et 6) amendes ou risques réglementaires. En raison de la prise de conscience croissante des enjeux développement durable et face à l'encadrement réglementaire et normatif de plus

en plus strict de ces problématiques, en particulier sur des sujets spécifiques tels que le changement climatique, la probabilité que les risques de durabilité aient un impact sur les rendements des produits financiers est susceptible d'augmenter à plus long terme.

▪ **Garantie ou protection**

Le compartiment ne bénéficie d'aucune garantie ou protection.

▪ **Durée minimale de placement recommandée**

Supérieure à 5 ans.

▪ **Souscripteurs concernés et profil de l'investisseur type**

Souscripteurs concernés

Les actions « A » s'adressent à tous les souscripteurs. Cependant, du fait du risque important associé à un investissement en actions, ce compartiment est destiné avant tout à des investisseurs prêts à supporter les fortes variations inhérentes aux marchés d'actions et disposant d'un horizon d'investissement minimum de cinq ans.

Les actions « Z » sont exclusivement réservées :

- à la société de gestion
- au personnel de la société de gestion (salariés permanents et dirigeants) ainsi qu'à leurs conjoints non séparés de corps, parents et enfants.
- aux FCPE destinés au personnel de la société de gestion
- aux compagnies d'assurance sur la vie ou de capitalisation pour la contre-valeur du montant qui serait investie dans une unité de compte représentative des actions Z du compartiment au sein d'un contrat d'assurance vie ou d'un contrat de capitalisation souscrit par un membre du personnel de la société de gestion ou leurs conjoints non séparés de corps, parents et enfants.

Les actions « I » s'adressent à tous souscripteurs, et sont plus particulièrement destinées aux investisseurs institutionnels ayant reçu l'accord préalable de la société de gestion et dont la souscription initiale minimale est de 3 000 000 euros (sauf pour la société de gestion qui peut souscrire 1 action).

Les actions « N » sont destinées à tous souscripteurs, plus particulièrement :

- aux réseaux de commercialisation ayant reçu l'accord préalable de la société de gestion
- Ou aux distributeurs et aux intermédiaires ayant reçu l'accord préalable de la société de gestion et fournissant un service de :
 - conseil indépendant au sens de la réglementation MIF2
 - gestion individuelle sous mandat

Le Compartiment SEXTANT AUTOUR DU MONDE peut servir de support à des contrats d'assurance vie à capital variable, libellés en unités de comptes.

FATCA

Les actions de cet OPCVM ne sont pas et ne seront pas enregistrées aux Etats-Unis en application du U.S. Securities Act de 1933 tel que modifié (« Securities Act 1933 ») ou admises en vertu d'une quelconque loi des Etats-Unis. Ces actions ne doivent ni être offertes, vendues ou transférées aux Etats-Unis (y compris dans ses territoires et possessions) ni bénéficier, directement ou indirectement, à une US Person (au sens du règlement S du Securities Act de 1933) et assimilées (telles que visées dans la loi Américaine dite « HIRE » du 18/03/2010 et dans le dispositif FATCA).

DISPOSITION SPECIFIQUE

Compte tenu des dispositions du règlement UE N° 833/2014 la souscription des actions de chaque compartiment est interdites à tout ressortissant russe ou biélorusse, à toute personne physique résidant en Russie ou en Biélorussie ou à toute personne morale, toute entité ou tout organisme établi en Russie ou en Biélorussie sauf aux ressortissants d'un Etat membre et aux personnes physiques titulaires d'un titre de séjour temporaire ou permanent dans un Etat membre.

Profil de l'investisseur type

Le compartiment est destiné à des investisseurs conscients des risques des marchés actions.

Le montant qu'il est raisonnable d'investir dépend de la situation personnelle de l'actionnaire. Pour le déterminer, il doit tenir compte de son patrimoine personnel, de ses besoins d'argent actuels et à cinq ans mais également de son aversion au risque. Il est également recommandé de diversifier suffisamment les investissements afin de ne pas trop s'exposer au risque de ce compartiment. A titre purement indicatif, SEXTANT AUTOUR DU MONDE ne devrait pas représenter plus de 10% du patrimoine financier de l'investisseur.

Dans tous les cas, il est fortement recommandé de diversifier suffisamment ses investissements afin de ne pas les exposer uniquement aux risques du compartiment.

▪ **Modalités de détermination et d'affectation des revenus**

Capitalisation.

▪ **Caractéristiques des actions**

Les actions sont libellées en euros et décimalisées en millièmes d'actions.

▪ Calcul et mode de publication de la valeur liquidative

La valeur liquidative est déterminée chaque jour de bourse ouvré à l'exception des jours fériés légaux (calendrier Euronext) et calculée en J+1 (J étant le jour de détermination de la valeur liquidative).

La dernière valeur liquidative est tenue à la disposition des actionnaires :

- dans les locaux de la Société de gestion
- par téléphone au +33 (0) 1 47 20 78 18
- sur le site Internet <http://www.amiralgestion.fr>

▪ Modalités de souscription et de rachat

La valeur d'origine de l'action A et Z est fixée à 100 euros. Celle de l'action I est fixée à 1000 euros. Enfin, la valeur d'origine de l'action N est de 221.90 euros.

Les souscriptions sont recevables soit en actions (exprimables en millièmes d'actions), soit en montant (à nombre d'actions inconnu).

Les rachats sont recevables en nombre d'actions (exprimables en millièmes d'actions).

Les demandes de souscription et de rachat sont centralisées la veille du jour de valorisation (J-1) avant 16 heures auprès du dépositaire :

CACEIS BANK, Etablissement de crédit agréé par l'ACPR, siège social : 89-91 rue Gabriel Péri – 92120 Montrouge

Adresse postale : 12 place des États-Unis - CS 40083 - 92549 Montrouge CEDEX – Franceet sont exécutées sur la base de la prochaine valeur liquidative (J) calculée à J+1 sur la base des cours de clôture du jour de valorisation (J).

Les demandes de souscription et de rachat parvenant après 16 heures sont exécutées sur la base de la valeur liquidative suivante. Les règlements afférents interviendront deux jours ouvrés suivant l'évaluation de l'action. L'attention des actionnaires est attirée sur le fait que les ordres transmis à des commercialisateurs autres que les établissements mentionnés ci-dessus doivent tenir compte du fait que l'heure limite de centralisation des ordres s'applique aux dits commercialisateurs vis-à-vis de CACEIS BANK.

En conséquence, ces commercialisateurs peuvent appliquer leur propre heure limite, antérieure à celle mentionnée ci-dessus, afin de tenir compte de leur délai de transmission des ordres à CACEIS BANK.

Les ordres sont exécutés conformément au tableau ci-dessous :

Centralisation des ordres de souscription*	Centralisation des ordres de rachat	Date d'exécution de l'ordre	Publication de la valeur liquidative	Règlement des souscriptions	Règlement des rachats
J-1 avant 16H	J-1 avant 16H	J	J+1	J+2	J+2

*Sauf éventuel délai spécifique convenu avec votre établissement financier.

Le compartiment n'a pas mis en place de mécanisme d'ajustement de la valeur liquidative (dit « swing pricing ») en revanche, un mécanisme de plafonnement des rachats (dit « gate ») tel que décrit ci-après.

Dispositif de plafonnement des rachats (« gates »)

La société de gestion a mis en place un mécanisme de gestion de la liquidité dit « gates » ou « plafonnement des rachats » afin de protéger ses porteurs. Ce dispositif permet de plafonner le cas échéant les rachats lorsque le seuil de rachats objectivement préétabli par la société de gestion est atteint. Le seuil de rachat retenu par la société de gestion sur ce compartiment est de 10% de l'actif net. Pour déterminer le niveau de ce seuil, la société de gestion prend en compte la périodicité de calcul de la valeur liquidative de l'OPC, l'orientation de gestion du compartiment et la liquidité de ses actifs.

Le seuil de déclenchement des « gates » correspond au rapport entre :

- la différence constatée, à une même date de centralisation, entre le nombre de parts du compartiment dont le rachat est demandé ou le montant total de ces rachats, et le nombre de parts du compartiment dont la souscription est demandée ou le montant total de ces souscriptions ; et
- l'actif net du fonds ou le nombre total de parts du compartiment.

En cas de déclenchement de la gate, la société de gestion se réserve la possibilité d'étaler les rachats sur plusieurs valeurs liquidatives. Le plafonnement des rachats peut être déclenché, à l'appréciation de la société de gestion, uniquement en cas de circonstances exceptionnelles de marché et si l'intérêt des investisseurs l'exige.

Lorsque les demandes de rachat excèdent le seuil de déclenchement, et si les conditions de liquidité le permettent, la société de gestion peut cependant décider d'honorer les demandes de rachat au-delà dudit seuil, et exécuter ainsi partiellement ou totalement les ordres qui pourraient être bloqués. Les demandes de rachats non exécutées sur une valeur liquidative seront automatiquement reportées sur la prochaine date de centralisation et exécutées sur la date de valeur liquidative suivante. Elles ne pourront faire l'objet de révocation de la part des porteurs ou actionnaires.

A titre d'exemple, si les demandes totales de rachats de parts représentent 15% de l'actif net du compartiment alors que le seuil de déclenchement est fixé à 10% de l'actif net, le compartiment peut décider d'honorer les demandes de rachats jusqu'à 12% de l'actif net (et donc exécuter 80% des demandes de rachats) et reporter ainsi le solde des rachats non exécutés sur la prochaine centralisation.

La durée maximale d'application du dispositif de plafonnement des rachats est fixée à 20 valeurs liquidatives sur 3 mois pour un OPC dont la périodicité de valorisation est quotidienne.

Modalités d'information des porteurs :

En cas d'activation du mécanisme de « gates », les investisseurs du compartiment seront informés par tout moyen à partir du site internet <https://www.amiralgestion.com/fr>.

Les investisseurs du compartiment dont les ordres de rachats n'auraient pas été exécutés seront informés, de manière particulière dans les plus brefs délais.

Traitement des ordres non exécutés :

Pendant la période d'application du mécanisme de « gates », les ordres de rachat seront exécutés dans les mêmes proportions pour les porteurs de l'OPC ayant demandé un rachat sur une même valeur liquidative. Les ordres de rachat ainsi reportés n'auront pas de rang de priorité sur des demandes de rachat ultérieures. Les ordres de rachats non exécutés et automatiquement reportés ne pourront faire l'objet d'une révocation de la part des porteurs de l'OPC.

Cas d'exonération du mécanisme de « gates » :

Les opérations de souscription et de rachat, pour un même nombre de parts, sur la base de la même valeur liquidative et pour un même investisseur ou ayant droit économique (dites opérations d'aller-retour) ne sont pas soumises aux « gates ».

Cette exclusion s'applique également au passage d'une catégorie de parts à une autre catégorie de parts, sur la même valeur liquidative, pour un même montant et pour un même investisseur ou ayant droit économique.

Frais et commissions

▪ Commissions de souscription et de rachat

Les commissions de souscription et de rachat viennent augmenter le prix de souscription payé par l'investisseur ou diminuer le prix de remboursement. Les commissions acquises à la SICAV servent à compenser les frais supportés par le compartiment pour investir ou désinvestir les avoirs confiés. Les commissions non acquises reviennent à la société de gestion ou toute personne (commercialisateur, autres...) ayant signé une convention avec Amiral Gestion.

Frais à la charge de l'investisseur, prélevés lors des souscriptions et des rachats	Assiette	Taux barème
Commission de souscription non acquise au compartiment	valeur liquidative x nombre d'actions souscrites	Actions A : 2% maximum Actions I : 4% maximum Actions Z : néant Actions N : 5% maximum
Commission de souscription acquise au compartiment		Néant (actions A, I, N et Z)
Commission de rachat non acquise au compartiment		Actions A, N et I : 1% maximum Actions Z : néant
Commission de rachat acquise au compartiment		Néant (Actions A, N, I et Z)

Les commissions de souscription et de rachat ne sont pas assujetties à la T.V.A.

Cas d'exonération

Il est possible de procéder, en franchise de commissions, à des opérations de rachats / souscriptions simultanées sur la base d'une même valeur liquidative pour un volume de transactions de solde nul.

▪ Frais de fonctionnement et de gestion (hors frais de transaction)

Ces frais recouvrent tous les frais facturés directement au compartiment, à l'exception des frais de transactions (cf. infra). Les frais de transactions incluent les frais d'intermédiation (courtage, impôt de bourse, etc.) et la commission de mouvement perçue notamment par le dépositaire et la société de gestion.

Aux frais de fonctionnement et de gestion, peuvent s'ajouter :

- des commissions de surperformance. Celles-ci rémunèrent la société de gestion dès lors que le compartiment a dépassé ses objectifs.
- des commissions de mouvement facturées au compartiment.

Pour plus de précisions sur les frais effectivement facturés au compartiment, se reporter au document d'information clé de l'investisseur.

Les frais de gestion sont provisionnés lors de l'établissement de chaque valeur liquidative.

Frais facturés au compartiment	Assiette	Taux barème
Frais de gestion financière	Actif net	Actions A : 2% TTC maximum Actions N : 1.20% TTC maximum Actions I : 1.20% TTC maximum Actions Z : Néant
Frais de fonctionnement et autres services (Évaluation au réel des frais détaillés ci-après)	Actif net	Actions A, N, I, Z : 0,1 % TTC maximum
Frais indirects maximum (commissions et frais de gestion)	Actif net	Néant
Commissions de mouvement (hors frais de courtage) : Perçus par le dépositaire	Prélèvement sur chaque transaction	Variable suivant la place de transaction : De 6€ TTC sur des instruments financiers et produits monétaires émis sur le Marchés ESES à 90€ TTC pour des instruments émis sur des Marchés étrangers non matures
Commission de surperformance	Actif Net	Actions A, N** et I : 15% TTC de la performance positive de l'action A, N ou I de SICAV au-delà de son indice de référence (MSCI AC Word Index) par année calendaire Actions Z : néant

**Pour les actions N, l'éventuelle première commission de surperformance sera prélevée au titre de l'exercice 2018.

Détail des frais de fonctionnement et autres services :

Les frais de fonctionnement et autres services comprennent :

(i) Les coûts d'enregistrements, référencements, agents dans les pays étrangers (représentant local, agent payeur local, correspondant centralisateur/service de facilités), les frais de plateformes de distribution

(ii) Les frais d'information réglementaires pour les clients

et les distributeurs (ie :coûts d'administration des sites internet, information des porteurs (sauf cas de fusion et liquidation), coûts de constitution, de diffusion et traduction des documents DICI/DIC/prospectus et reportings réglementaires) ;

(iii) Les frais de données qui comprennent notamment les coûts de licence d'indice de référence, frais d'audit et de promotion des labels, les frais des données utilisées pour rediffusion à des tiers (exemples : la réutilisation dans les reportings des notations des émetteurs, des compositions d'indices, des données,) ;

- Les frais résultant de demandes spécifiques de clients (exemple : demande d'ajout dans le reporting d'indicateurs extra-financiers spécifiques) ;

- Les frais des données dans le cadre de produits uniques qui ne peuvent être amortis sur plusieurs portefeuilles.

Exemple: un fonds nécessitant des indicateurs spécifiques ;

A l'exclusion des frais de recherche et de données financières et extra-financières à usage de la gestion financière (ex : fonctions visualisation des données et messagerie de Bloomberg).

(iv) Frais de dépositaire, de délégation de gestion administrative et comptable, de CAC, juridiques, audit, jetons de présence, fiscalité (y compris d'expert en récupération fiscale), frais de garantie etc

(v) Les frais liés au respect des obligations réglementaires (ie : cotisations obligatoires aux associations professionnelles, frais de fonctionnement des politiques de vote aux assemblées générales) et au reporting aux régulateurs (ie : reporting AIFM, frais de fonctionnement du suivi des franchissements de seuils, dépassement de ratios...).

(vi) Les frais opérationnels (ie : couts opérationnels liés aux reporting réglementaires, frais de surveillance de la conformité et de contrôle des contraintes financières et extra-financières issus de demandes spécifiques de clients et spécifiques à l'OPC)

(vii) Les frais liés à la connaissance client (Frais de fonctionnement de la conformité client : diligences et constitution/mise à jour des dossiers clients).

Autres frais facturés à l'OPCVM :

- contributions dues à l'AMF pour la gestion de l'OPC en application du d) du 3° du II de l'article L. 621- 5-3 du Code monétaire et financier
- les impôts, taxes, redevances et droits gouvernementaux (en relation avec l'OPCVM) exceptionnels et non récurrents ;
- les coûts exceptionnels et non récurrents en vue d'un recouvrement des créances ou d'une procédure pour faire valoir un droit (ex : procédure de class action). L'information relative à ces frais est en outre décrite ex post dans le rapport annuel de l'OPCVM.

La Société de gestion privilégie les OPCVM/FIA pour lesquels elle a pu négocier une exonération totale des frais non acquis au compartiment.

Modalités de calcul de la commission de surperformance (actions A, N et I)

Les frais de gestion variables sont prélevés, au profit de la société de gestion selon les modalités suivantes : commission de surperformance.

La commission de surperformance est basée sur la comparaison entre la performance des actions A, N ou I du compartiment et le seuil de référence (MSCI AC Word Index), sur l'exercice.

La performance du compartiment est calculée selon les modalités suivantes :

- si, sur l'exercice, la performance des actions A, N ou I du compartiment est positive et supérieure à son indice de référence (MSCI AC Word Index), la part variable des frais de gestion représentera 15% TTC de la différence entre la performance du compartiment et le seuil de référence (MSCI AC Word Index).
- si, sur l'exercice, la performance des actions A, N ou I du compartiment est négative ou inférieure à son indice de référence, la part variable sera nulle.

Le calcul de la commission de surperformance s'effectue sur la base du montant de l'actif net sur lequel la performance a été réalisée ainsi que des souscriptions et des rachats effectués sur les actions A, N ou I du compartiment. Cette méthode revient à comparer l'actif des actions A, N ou I du compartiment Sextant Autour du Monde à l'actif d'un compartiment suivant le seuil de référence en lui appliquant les mêmes flux de souscriptions et de rachats.

- si, au cours de l'exercice, la performance des actions A, N ou I du compartiment, depuis le début de l'exercice est positive et supérieure au seuil de référence calculée sur la même période, cette surperformance fera l'objet d'une provision au titre des frais de gestion variables lors du calcul de la valeur liquidative.
- dans le cas d'une sous-performance des actions A, N ou I du compartiment par rapport au seuil de référence entre deux valeurs liquidatives ou d'une performance négative, toute provision passée précédemment sera réajustée par une reprise sur provision. Les reprises sur provision sont plafonnées à hauteur des dotations antérieures.
- cette part variable ne sera définitivement perçue à la clôture de l'exercice que si sur l'exercice, la performance des actions A, N ou I du compartiment est supérieure au seuil de référence et est positive.
- en cas de rachat d'actions, s'il y a une provision pour frais de gestion variables, la partie proportionnelle aux actions remboursées est versée immédiatement à la société de gestion.

Ces frais (partie fixe et éventuellement variable) sont directement imputés au compte de résultat du compartiment.

Toute sous-performance du compartiment par rapport à l'indice de référence est compensée avant que des commissions de surperformance ne deviennent exigibles. A cette fin, la durée de la période de rattrapage est fixée à cinq ans. Si au cours de la période de rattrapage une nouvelle sous performance venait à être constatée, celle-ci ouvrirait une nouvelle période de rattrapage de 5 ans à partir de cette constatation au titre de cette sous-performance. Enfin, si la sous performance n'a pas été rattrapée au bout de 5 ans, elle n'est plus prise en compte pour l'exercice de la 6ème année.

Illustration :

Période de référence	Ecart de performance vs indice	Sous performance à compenser l'année suivante	Paiement de la commission	Période de référence	Ecart de performance vs indice	Sous performance à compenser l'année suivante	Paiement de la commission
Année 1	5	0	Oui	Année 7	5	0	Oui
Année 2	0	0	Non	Année 8	-10	-10	Non
Année 3	-5	-5	Non	Année 9	2	-8	Non
Année 4	3	-2	Non	Année 10	2	-6	Non
Année 5	2	0	Non	Année 11	2	-4	Non
Année 6	5	0	Oui	Année 12	0	0*	Non

*La sous performance à compenser en année 12 est remise à 0 et non à -4 compte tenu de l'application de la période de rattrapage de 5 années à compter de l'année 8. Les performances passées du compartiment sont disponibles sur le site internet d'Amiral Gestion.

▪ Frais de transaction

Le choix des intermédiaires (brokers) est opéré par les équipes de gestion selon des critères de sélection précis prévus dans la politique de sélection des intermédiaires de marché disponible sur le site Internet de la Société de Gestion <http://www.amiralgestion.fr>. Cette sélection est réalisée notamment en fonction de leur compétence particulière dans le domaine des actions et des obligations, de leur capacité à traiter des blocs sur les petites et moyennes valeurs, mais également en fonction de la qualité de l'exécution des ordres et de leur recherche, de l'assurance de se voir offrir la best execution, de la régularité et la qualité de la relation commerciale et de l'information de marché.

Concernant l'utilisation du service de recherche, Amiral Gestion sélectionne également ses prestataires de recherche avec soin et les évalue périodiquement afin de s'assurer de la qualité des services rendus. Les frais de recherche sont intégrés aux frais de transaction et sont prélevés sur le compartiment lors de chaque opération.

Les opérations sur SICAV ne supportent pas d'autres frais que les commissions de souscription et de rachat de l'émetteur. La société de gestion privilégie les OPCVM/FIA pour lesquels elle a pu négocier une exonération totale des frais non acquis au compartiment.

II. Sextant Bond Picking

▪ Date de création

Le compartiment a été agréé par l'Autorité des marchés financiers le 21 décembre 2021.

Le compartiment a été créé le 10 février 2022, par fusion-absorption du FCP suivant : SEXTANT BOND PICKING constitué le 30 mars 2017.

▪ Codes ISIN

FR0013202132	Actions "A"
FR0013202140	Actions "N"
FR0013202157	Actions "Z"

▪ Classification : « Obligations et autres titres de créance internationaux »

▪ Objectif de gestion :

SEXTANT BOND PICKING est un compartiment cherchant à générer une performance nette de frais supérieure à :

- l'indice "Euro Constant Maturity Treasury (CMT) cash 3Y" capitalisé + 100 bp pour l'action A

- l'indice "Euro Constant Maturity Treasury (CMT) cash 3Y" capitalisé + 140 bp pour l'action N

- l'indice "Euro Constant Maturity Treasury (CMT) cash 3Y" capitalisé + 230 bp pour l'action Z

au travers d'une sélection d'obligations internationales sans que cette sélection ne cherche à reproduire le contenu de cet indice.

Durée minimum de placement recommandée : 3 ans.

▪ Indicateur de référence :

L'indice "Euro Constant Maturity Treasury (CMT) cash 3Y" capitalisé est un indice représentatif du rendement des emprunts d'État en euros à 3 ans capitalisé, (ticker bloomberg : CMTEUR3Y).

L'attention des investisseurs est attirée sur le fait que le style de gestion étant discrétionnaire (cf. infra), la composition du compartiment ne cherchera jamais à reproduire, ni au niveau géographique, ni au niveau sectoriel la composition de l'indicateur de référence. Cet indicateur ne reflète pas la gestion du compartiment ; la performance peut donc s'éloigner de la performance de l'indice.

▪ Stratégies d'investissement et politique de gestion :

Pour répondre à son objectif de gestion, SEXTANT BOND PICKING est investi essentiellement en obligations internationales. L'univers d'investissement inclut les émetteurs publics ou privés, les émetteurs non notés par les agences de notation, les émetteurs considérés comme spéculatifs (high yield) ou encore les obligations présentant des caractères de complexité (obligations convertibles –, subordonnées, perpétuelles...). Le compartiment peut être exposé sur des titres convertibles contingents à hauteur de 15% dans un but de diversification du portefeuille et de rendement tout en pilotant leur exposition.

La sélection des obligations s'appuie sur une analyse fondamentale interne à la Société de gestion du risque de chaque émetteur. L'analyse de risque prend notamment en compte :

- la cyclicité et les risques opérationnels du métier exercé ;

- les résultats passés de l'entreprise et sa réputation ;

- la génération régulière de trésorerie (ou de capitaux propres pour les institutions financières) ;

- le caractère raisonnable des ratios d'endettement (dette nette/Ebitda, gearing) au regard du métier exercé, du besoin en compartiment de roulement et des éventuels actifs tangibles et cessibles détenus par l'émetteur ;

- les ressources et les besoins de liquidité de l'émetteur et la structure de l'endettement ;

- la qualité de son actionnariat.

La construction du compartiment s'effectue à la seule discrétion du gérant en fonction du rapport entre le rendement offert, le risque de crédit et la sensibilité (risque de taux et de spreads) des papiers sélectionnés.

Les informations relatives à la fourchette de sensibilité à l'intérieur de laquelle le compartiment est géré figurent dans le tableau ci-dessous :

Fourchette de sensibilité aux taux d'intérêt à l'intérieur de laquelle le compartiment est géré	Zone géographique des émetteurs des titres	Devises de libellé des titres dans lesquels l'OPC est investi	Fourchette d'exposition correspondant à la zone
0 - 7 *	Pays développés**	Les principales devises utilisées seront : Euro, USD, GBP, SGD et plus accessoirement les autres devises correspondant à la zone géographique déterminée. L'exposition totale du compartiment au risque de change n'excèdera pas 20% de son actif net	De 70% à 100% maximum
	Pays émergents**		De 0 à 30% maximum

* La sensibilité cible est comprise entre 3 et 4 ;

** Sont considérés comme des pays développés les pays inclus dans l'indice « MSCI World Index » et dont la liste figure sur le site internet :

<https://www.msci.com/world> ; tous les autres pays sont considérés comme des pays émergents ; la fourchette d'exposition s'entend par rapport à l'actif net hors liquidités et OPC.

Le compartiment Sextant Bond Picking peut être géré en sous-portefeuilles. Cette méthode de gestion est une spécificité d'Amiral Gestion. Elle repose sur la prise de décision libre de chaque gérant-analyste et bénéficie de la force du collectif. Les actifs du compartiment sont répartis en plusieurs sous-portefeuille, chacun étant géré en parfaite indépendance par l'un des gérants-analystes de l'équipe. Tous les cas d'investissement émis sont étudiés et débattus et critiqués en collectif.

À l'issue de ce processus, chacun est libre d'investir ou non dans son sous-portefeuille selon ses propres convictions ou de suivre les idées défendues par un autre gérant. Un gérant coordinateur s'assure de la cohérence des investissements avec la stratégie du compartiment.

Approches extra-financières applicables au compartiment :

L'approche extra-financière du compartiment n'est pas adossée à un benchmark durable spécifique, mais il promeut des caractéristiques environnementales et sociales tout en veillant aux bonnes pratiques de gouvernance des entreprises via une combinaison d'approches extra-financières, notamment :

- Le suivi du score ESG externe moyen du portefeuille en relatif par rapport au score ESG externe moyen de son indice de référence (Source principale⁶ : MSCI ESG Rating). L'indice de référence retenu pour comparer la performance ESG est un indice cohérent avec la stratégie d'investissement du Compartiment et composé d'environ 3 470 titres : le Global HY (LG30TRUU Index)
- Le respect de la politique d'exclusion sectorielle du compartiment : charbon thermique, tabac, armes controversées, armes à feu civiles, pornographie, énergies fossiles non conventionnelles à l'exception du pétrole et du gaz de schiste nord-américains. Une vigilance particulière est par ailleurs portée aux secteurs des jeux d'argent et de l'alcool. Les critères, seuils et modalités d'application de cette politique de vigilance et d'exclusion sont précisées dans la politique sectorielle d'Amiral Gestion applicable au Compartiment. Cette politique est disponible sur son le Site Internet d'Amiral Gestion : <https://api.amiralgestion.com/documents/permalink/2398/doc.pdf>
- La conformité à la politique d'exclusion normative : exclusion / non investissement dans des émetteurs en violation des principes du Pacte Mondial des Nations Unies et/ou des Principes Directeurs de l'OCDE à l'intention des multinationales, après vérification interne et confirmation de la non-conformité par le comité de surveillance des controverses. Mise sous surveillance des entreprises sous statut Watchlist selon Sustainalytics, et dont le statut est confirmé en comité de surveillance des controverses après revue interne.
- L'exclusion / non investissement dans des émetteurs exposés à des controverses de gravité sévère, i.e. de niveau 5 selon l'échelle de gravité et la recherche de Sustainalytics confirmée après revue interne en comité de surveillance des controverses. Une vigilance particulière est également portée aux controverses relatives au changement climatique, à la biodiversité, aux droits humains fondamentaux et à la responsabilité fiscale

Par ailleurs, lorsque le portefeuille investit dans des OPCVM, ces derniers doivent avoir la même classification SFDR que celle du Compartiment. Ces approches extra-financières sont décrites plus précisément au sein de l'Annexe 2 précontractuelle SFDR du Compartiment.

⁶ Principalement MSCI ESG et à défaut la Note de performance ESG du référentiel Amiral issue de la base de données Gaïa d'Ethifinance pour compléter la couverture si nécessaire

Part verte – Taxonomie européenne

La part minimale des investissements alignés à la taxonomie, c'est à dire réalisés dans des activités économiques durables sur le plan environnemental, représente 0% de l'actif du compartiment. Compte tenu de la faible disponibilité des données d'alignement reportées par les entreprises, Amiral Gestion n'est pas en mesure de s'engager à ce stade sur une part minimale d'investissements durables alignés à la taxonomie.

Le principe consistant à "ne pas causer de préjudice important" s'applique uniquement aux investissements sous-jacents au produit financier qui prennent en compte les critères de l'Union européenne en matière d'activités économiques durables sur le plan environnemental. Les investissements sous-jacents à la portion restante de ce produit financier ne prennent pas en compte les critères de l'Union européenne en matière d'activités économiques durables sur le plan environnemental".

Investissement durable

Bien qu'il n'ait pas une stratégie d'investissement centrée sur un objectif d'investissement durable au sens de la réglementation Disclosure SFDR, le compartiment s'engage à présenter une proportion minimale de 10% d'investissements durables.

Il convient de se reporter à l'annexe 2 précontractuelle des RTS SFDR pour comprendre les critères retenus par Amiral Gestion pour déterminer la part des investissements durables au sein du portefeuille.

DNSH⁷ SFDR et prise en compte des Principales incidences négatives⁸

Le Compartiment met en œuvre plusieurs dispositifs DNSH complémentaires pour s'assurer que ses investissements ne causent pas de préjudices importants sur le plan environnemental et social. Ces exigences se matérialisent par : i) un socle de règles d'investissement sur l'ensemble du portefeuille (exclusions sectorielles, normatives et de controverses ; et prise en compte des principales incidences négatives) ; ii) des exigences renforcées sur les investissements durables ; iii) une surveillance des pratiques de gouvernance matérialisée par un suivi du niveau de notation et des controverses sur le pilier G, pouvant déclencher un dialogue avec l'émetteur dans certains cas. Ces dispositifs sont décrits dans l'Annexe 2 précontractuelle SFDR du Compartiment.

Ainsi, dans le cadre de ce dispositif DNSH, le Compartiment est notamment engagé, depuis le 31.12.2022, à suivre et à prendre en compte les principales incidences négatives de ses investissements (« PAI SFDR ») sur les facteurs de durabilité, afin d'identifier et mettre en place progressivement des mesures appropriées. Le Compartiment suit ainsi 14 indicateurs PAI SFDR obligatoires et 2 indicateurs supplémentaires sélectionnés dans liste des PAI facultatifs issus de l'annexe 1 des RTS SFDR.

La Politique « PAI » d'Amiral Gestion, incluant le détail des sources et des méthodes de prise en compte de chaque indicateur, est disponible sur son site internet, rubrique "Investissement Responsable" : <https://www.amiralgestion.com/fr/investissement-responsable/>

Les métriques et les informations sur la prise en compte des principales incidences négatives seront restituées annuellement dans le document périodique "Annexe 4 SFDR" du Compartiment, pour la première fois en 2024 sur l'exercice 2023.

Cette combinaison d'approches extra-financières, décrites en détail dans l'annexe 2 précontractuelle des RTS SFDR (disponible en annexe du présent prospectus ou sur le site Internet d'Amiral Gestion : <https://www.amiralgestion.com/fr/nos-fonds-sextant>), classe le compartiment en catégorie « Article 8 » selon la classification du règlement dit « Disclosure – SFDR ».

Actifs éligibles**Actions**

Le compartiment n'a pas vocation à investir dans les actions en direct, excepté lorsqu'elles sont issues d'une conversion ou d'un échange d'obligation convertible, de titre subordonné ou autre titre de créance, d'une restructuration de dette ou autre situation spéciale. L'exposition du compartiment aux actions sera inférieure à 10% de l'actif net.

Titres de créances et instruments du marché monétaire

Le compartiment pourra investir jusqu'à 100% de son actif net en titres obligataires et en instruments du marché monétaire. Il peut s'agir d'obligations à taux fixe et/ou taux variable, convertibles ou non, émises par des entités privées ou publiques ou semi-publiques, sans restriction de notation.

L'exposition nette au risque de change restera inférieure à 20%, avec une exposition nette par devise limitée à 10%.

La gestion du compartiment étant discrétionnaire, la répartition sera a priori sans contrainte.

Le compartiment pourra également investir dans des titres assimilés à des obligations (jusqu'à 100%) c'est-à-dire donnant accès au capital de l'émetteur (ex : obligations convertibles, obligations à bons de souscription, titres participatifs). Ces titres pourront ne pas être notés Investment Grade ou ne pas faire l'objet d'une notation. Ils feront l'objet d'une analyse financière par la société de gestion comparable à celle réalisée sur les actions.

Le fond pourra investir dans les obligations spéculatives considérées comme à « haut rendement », c'est-à-dire les titres dont la notation est inférieure à BBB- selon Standard & Poor's ou les titres considérés d'une qualité équivalente selon l'analyse effectuée par la Société de gestion, jusqu'à 100% de l'actif

⁷ DNSH = Do No Significant Harm

⁸ Les incidences négatives sur les facteurs de durabilité (principal adverse impacts « PAI »), sont définies comme les incidences des décisions d'investissement qui entraînent des effets négatifs, importants ou susceptibles de l'être, sur les facteurs de durabilité (questions environnementales, sociales et de personnel, de respect des droits de l'homme et la lutte contre la corruption et les actes de corruption).

net.

La Société de gestion mène sa propre analyse du profil rendement/risque des titres (rentabilité, crédit, liquidité, maturité). Ainsi, l'acquisition d'un titre, sa conservation ou sa cession (notamment en cas d'évolution de la notation du titre) ne se fonderont pas exclusivement sur le critère des notations fournies par les principales agences de notation mais reposeront également sur une analyse des risques de crédit ainsi que des conditions de marché interne à la Société de gestion.

Le compartiment a la possibilité d'intervenir sur l'ensemble des titres obligataires quelles qu'en soient la devise et la qualité de la signature.

Aucune contrainte n'est imposée sur la duration, la sensibilité et la répartition entre dette privée et dette publique des titres sélectionnés dès l'instant où la sensibilité globale du compartiment est comprise entre 0 et 7. La sensibilité cible est comprise entre 3 et 4.

Le compartiment est également investi en instruments du marché monétaire, notamment en titres de créances négociables (certificats de dépôt, billets de trésorerie, Bons à Moyen Terme Négociables) libellés en euros dont l'échéance maximale est de douze mois : les titres court terme utilisés bénéficieront d'une notation minimale (Standard & Poor's A3 / Moody's P-3 / Fitch Ratings F3) ou, devront être jugés comme équivalents selon l'analyse de la Société de gestion.

Néanmoins, le gérant privilégiera le placement de la trésorerie dans des OPCVM/FIA monétaires ou monétaires court terme.

Investissements en titres d'autres OPCVM, FIA ou compartiment d'investissement de droit étranger :

Le compartiment peut investir jusqu'à 10% de son actif en titres d'autres OPCVM ou FIA de droit français ou européen ou fonds d'investissement Etrangers fermés ou ouverts (ne détenant pas plus de 10% de parts d'OPC ou de fonds d'investissements étrangers) et répondant aux critères de l'article R.214-13 du Code monétaire et financier, principalement dans le cadre du placement de la trésorerie via des OPCVM/FIA monétaires et OPCVM/FIA monétaires court terme ainsi que dans des OPCVM/FIA classés actions françaises ou obligations compatibles avec la gestion du compartiment.

Ces OPC et fonds d'investissement peuvent être gérés par la Société de gestion.

Le compartiment n'investira jamais dans des FCPR (Fonds Communs de Placement à Risques) agréés ou assimilés ni dans les véhicules de titrisation.

Produits dérivés

Dans le but de réaliser l'objectif de gestion du compartiment, ce dernier utilisera exclusivement des instruments financiers à termes simples et dont l'engagement résultant peut-être évalué par la méthode de l'engagement.

- Nature des marchés d'intervention :

Ces instruments seront négociés sur des marchés de la zone euro et internationaux, règlementés, organisés ou de gré à gré.

Les opérations portant sur les instruments dérivés (achats ou vente d'options d'achats ou d'options de vente sur actions, taux, indices ou devises, et achats ou ventes de contrats sur instruments financiers à terme (futures, change à terme ou swap sur actions, taux, indices ou devises) et les titres intégrant des dérivés, seront effectués dans le but de couvrir partiellement le compartiment contre une évolution défavorable des marchés actions, taux, indices et des devises. Le gérant pourra également intervenir sur les dérivés de crédit (*Credit Default Swap*). Il n'y aura pas de surexposition.

Les stratégies optionnelles : en fonction des anticipations du gestionnaire, il sera amené à vendre ou acheter des options sur marchés actions.

Par exemple, s'il anticipe une forte hausse du marché, il pourra acheter des calls ; s'il pense que le marché augmentera doucement et que la volatilité implicite est élevée, il pourra vendre des puts. Au contraire, s'il anticipe une forte baisse du marché, il achètera des puts.

Enfin, s'il pense que le marché ne peut plus monter, il vendra des calls. Le gérant pourra combiner ces différentes stratégies. L'exposition globale du compartiment au marché action, y compris l'exposition induite par l'utilisation des instruments dérivés, ne dépassera pas 10%.

Dérivés de crédit :

L'allocation crédit est faite de manière discrétionnaire par le gérant.

Les dérivés de crédit utilisés sont les indices de CDS (de type CDX ou iTraxx) et des CDS mono-émetteur. Les CDS mono-émetteur pourront être utilisés sous réserve de la standardisation du contrat et des informations disponibles sur les marchés concernant l'entité sous-jacente.

De même les CDS sur indice le seront sous réserve de la liquidité et de l'accessibilité de l'indice.

Ces dérivés de crédit sont utilisés à des fins de couverture grâce à l'achat de protection :

- afin de limiter le risque de perte en capital sur certains émetteurs (présents au compartiment)
- afin de bénéficier de la dégradation anticipée de la qualité de signature d'un émetteur ou d'un panier d'émetteurs non présent dans le compartiment plus importante que celle d'une exposition présente dans le compartiment.

et à des fins d'exposition grâce à la vente de protection :

- au risque de crédit d'un émetteur

- au risque de crédit sur des indices de CDS

L'usage des CDS pouvant intervenir dans le cadre de l'exposition au risque de crédit ou de la couverture du risque de crédit du compartiment, l'utilisation d'indices pour parvenir à cette finalité pourrait engendrer des opérations qui, ligne à ligne, pourraient être assimilées à de l'arbitrage (couverture du risque de crédit global du compartiment par des émetteurs, maisons mères, filiales ou autres entités non présentes dans le compartiment). Le pourcentage de l'actif du compartiment correspondant à l'utilisation des dérivés de crédit est compris entre 0% et 20%.

Titres intégrant des dérivés :

Le compartiment pourra détenir des produits intégrant des dérivés (Droits préférentiels / Bons de souscription, EMTN, Warrants, Obligations convertibles, et plus généralement l'ensemble des produits puttable/callable) dans le cadre de la gestion du portefeuille action :

- lorsque ces titres sont détachés des actions détenues en portefeuille ;
- lorsqu'il est plus avantageux d'acquérir des actions via l'achat puis l'exercice de ces titres (exemple : participation à une augmentation de capital en achetant au préalable des Droits Préférentiels de Souscription sur le marché).

Titres intégrant des dérivés complexes : Le compartiment pourra avoir recours à des titres intégrant des titres convertibles contingents dans la limite de 15% de l'actif net.

Dépôts et liquidités

Le compartiment peut avoir recours à des dépôts en vue d'optimiser la gestion de sa trésorerie et gérer les différentes dates de valeur de souscription/rachat des OPC sous-jacents. Ces opérations sont réalisées dans les limites réglementaires. Le compartiment pourra détenir des liquidités à titre accessoire (dans la limite de 10%), notamment, pour faire face aux rachats d'actions par les investisseurs. Cependant, afin de préserver l'intérêt de l'investisseur, le seuil de détention de liquidités pourra être porté à 20 % lorsque des conditions exceptionnelles sur le marché le justifient.

Le prêt d'espèces est prohibé.

Emprunts d'espèces

Le compartiment peut être emprunteur d'espèces, notamment en raison d'opérations d'investissement/désinvestissement ou de souscription/rachat. Sans avoir vocation à être structurellement emprunteur d'espèces, le compartiment peut se trouver en position débitrice en raison des opérations liées à ses flux versés (investissements et désinvestissements en cours, opérations de souscription/rachat,...) et pourra alors être temporairement emprunteur dans la limite de 10 % maximum de l'actif net du compartiment.

Acquisition et cession temporaire de titres

Utilisation : néant

Souscription des parts ou actions de compartiments du même OPCVM : Le compartiment peut investir en actions d'un autre compartiment du même OPCVM.

Informations sur les garanties financières :

Dans le cadre de la réalisation des transactions sur instruments dérivés de gré à gré et les opérations d'acquisition / cession temporaires des titres, l'OPCVM peut recevoir des actifs financiers considérés comme des garanties et ayant pour but de réduire son exposition au risque de contrepartie.

Il n'y a pas de politique de corrélation dans la mesure où l'OPC recevra uniquement des espèces en garantie financière (collatéral).

A cet égard, toute garantie financière reçue respectera les éléments suivants :

Les garanties financières reçues en espèces seront :

- placées en dépôt auprès d'entités éligibles,
- investies dans des obligations d'Etat de haute qualité ;
- utilisées dans une prise en pension livrée ;
- investies dans des organismes de placement collectif (OPC) Monétaire

Les risques associés aux réinvestissements des espèces dépendent du type d'actifs ou du type d'opérations et peuvent consister en des risques de liquidité ou des risques de contrepartie.

■ Profil de risque

Votre argent sera principalement investi dans des instruments financiers sélectionnés par la Société de Gestion. Ces instruments connaîtront les évolutions et aléas des marchés. Les risques identifiés par la Société de Gestion et présentés ci-dessous ne sont pas limitatifs. Il appartient à chaque investisseur

d'analyser le risque de tout investissement qu'il effectue avec le cas échéant l'aide d'un conseiller en investissement financier et de bien vérifier que l'investissement envisagé est en adéquation avec sa situation financière et sa capacité à prendre des risques financiers.

Risque de perte en capital :

La perte en capital se produit lors de la vente d'une action à un prix inférieur à sa valeur d'achat ; de ce fait, la valeur liquidative peut baisser.

Le compartiment ne bénéficie d'aucune garantie ni protection, il se peut donc que le capital initialement investi ne soit pas intégralement restitué.

Risque lié à la gestion discrétionnaire :

Le style de gestion discrétionnaire repose sur l'anticipation de l'évolution des marchés financiers.

La performance du compartiment dépendra des émetteurs sélectionnés et de l'allocation d'actifs définie par le gérant. Il existe un risque que le gérant ne retienne pas les titres les plus performants et donc que la valeur liquidative du compartiment baisse.

Risque de crédit :

Le compartiment est principalement investi en produits de taux. Il comporte donc un risque de crédit qui représente (i) le risque de dégradation de la signature de l'émetteur qui aura un impact négatif sur le cours du titre et donc sur la valeur liquidative du compartiment, et (ii) le risque de défaut de paiement d'un émetteur susceptible d'entraîner la perte définitive de tout ou partie de la valeur de l'obligation.

Risque de taux :

Le compartiment peut investir dans des produits de taux. Le risque de taux correspond au risque de baisse de la valeur d'une créance dont le taux d'intérêt est fixe lorsque les taux d'intérêt du marché montent ; de ce fait, la valeur liquidative peut baisser.

Risques liés à l'investissement dans des titres spéculatifs et/ou non-notés et/ou subordonnés (hors CoCos) et/ou hybrides et/ou perpétuels :

Le compartiment peut investir sans limite dans des obligations présentant ce type de caractéristiques. Sur ce type de papiers, (i) les mouvements de marché sont plus marqués, à la hausse comme à la baisse et (ii) le risque de défaut de paiement entraînant une perte définitive de tout ou partie des montants investis est plus élevé. Ceci se reflètera dans l'évolution de la valeur liquidative du compartiment.

Risque lié aux obligations contingentes :

Les CoCos sont des titres hybrides, dont l'objectif est principalement de permettre une recapitalisation de la banque ou société financière émettrice, en cas de crise financière. Ces titres disposent en effet de mécanismes d'absorption des pertes, décrits dans leurs prospectus d'émission, qui s'actionnent en général si le ratio de capital de l'émetteur passe en deçà d'un certain seuil de déclenchement ou « trigger ». Le trigger est tout d'abord mécanique : il se base généralement sur le ratio comptable CET1 (« Common Equity Tier 1 ») ramené aux actifs pondérés par le risque. Pour pallier le décalage entre les valeurs comptables et la réalité financière, il existe une clause discrétionnaire permettant au superviseur d'actionner le mécanisme d'absorption des pertes, s'il considère que l'établissement émetteur est en situation d'insolvabilité.

Les CoCos sont donc soumises à des risques spécifiques, notamment subordination à des critères de déclenchement précis (ex. dégradation du ratio de fonds propres), conversion en actions, perte en capital ou non-paiement des intérêts.

L'utilisation des obligations subordonnées et notamment les obligations dites Additional Tier 1 expose le compartiment aux risques suivants :

- de déclenchement des clauses contingentes : si un seuil de capital est franchi, ces obligations sont soit échangées contre des actions soit subissent une réduction du capital potentiellement à 0.
- d'annulation du coupon : Les paiements des coupons sur ce type d'instruments sont entièrement discrétionnaires et peuvent être annulés par l'émetteur à tout moment, pour une raison quelconque, et sans contraintes de temps.
- de structure du capital : contrairement à la dette classique et sécurisée, les investisseurs sur ce type d'instruments peuvent subir une perte en capital sans faillite préalable de l'entreprise. De plus, le créancier subordonné sera remboursé après les créanciers ordinaires, mais avant les actionnaires.
- de l'appel à prorogation : Ces instruments sont émis comme des instruments perpétuels, callable à des niveaux prédéterminés seulement avec l'approbation de l'autorité compétente.
- d'évaluation / rendement : Le rendement attractif de ces titres peut être considérée comme une prime de complexité.

Risque lié aux marchés actions : Degré d'exposition au risque action : de 0 à 10%.

Les variations des marchés actions peuvent entraîner des variations importantes de l'actif net pouvant avoir un impact positif ou négatif sur l'évolution de la valeur liquidative du compartiment. La baisse du cours des actions correspond au risque de marché.

Risque de contrepartie :

Il s'agit du risque de défaillance d'une contrepartie la conduisant à un défaut de paiement. Le Compartiment pourra être exposé au risque de contrepartie résultant de l'utilisation d'instruments financiers à terme conclus de gré à gré avec un établissement de crédit. Le Compartiment est donc exposé au risque que l'un de ces établissements de crédit ne puisse honorer ses engagements au titre de ces opérations.

Risque de liquidité :

Le compartiment peut investir dans des obligations dont l'encours est modeste et ce sans plafond. Les volumes échangés sur ces titres est réduit. Les mouvements de marché sont donc plus marqués, à la hausse comme à la baisse, et plus rapides que sur les obligations plus liquides. La valeur liquidative du compartiment pourra donc avoir le même comportement.

A titre accessoire, le compartiment peut investir sur des actions, celles-ci pouvant être des actions de petites et moyennes capitalisations. Le volume de ces titres cotés en bourse est réduit. Les mouvements de marché sont donc plus marqués, à la hausse comme à la baisse, et plus rapides que sur les grandes capitalisations. La valeur liquidative du compartiment pourra donc avoir le même comportement.

Risque lié à l'utilisation des produits dérivés :

L'utilisation des instruments dérivés peut entraîner sur de courtes périodes, des variations sensibles de la valeur liquidative, à la hausse comme à la baisse.

Risque de change :

Le compartiment peut investir dans des instruments libellés en devises étrangères hors zone euro. Les fluctuations de ces monnaies par rapport à l'euro peuvent avoir une influence positive ou négative sur la valeur de ces instruments. La baisse du cours de ces devises par rapport à l'euro correspond au risque de change qui peut entraîner une baisse de la valeur liquidative.

L'exposition totale du compartiment au risque de change n'excèdera pas 20% de son actif net, avec une exposition nette par devise limitée à 10%.

Risque spécifique lié aux titres de créance subordonnés

Il est rappelé qu'une dette est dite subordonnée lorsque son remboursement dépend du remboursement initial des autres créanciers (créanciers privilégiés, créanciers chirographaires). Ainsi, le créancier subordonné sera remboursé après les créanciers ordinaires, mais avant les actionnaires. Le taux d'intérêt de ce type de dette sera supérieur à celui des autres créances. En cas de déclenchement d'une ou plusieurs clause(s) prévue(s) dans la documentation d'émission desdits titres de créance subordonnés et plus généralement en cas d'évènement de crédit affectant l'émetteur concerné, il existe un risque de baisse de la valeur liquidative de l'OPCVM. L'utilisation des obligations subordonnées peut exposer le compartiment aux risques d'annulation ou de report de coupon (à la discrétion unique de l'émetteur), d'incertitude sur la date de remboursement, ou encore d'évaluation / rendement (le rendement attractif de ces titres pouvant être considéré comme une prime de complexité).

Risque en matière de durabilité :

Il s'agit d'un événement ou une situation dans le domaine environnemental, social ou de la gouvernance qui, s'il survient, pourrait avoir une incidence négative importante, réelle ou potentielle, sur la valeur de l'investissement. La survenance d'un tel événement ou d'une telle situation peut également conduire à un impact sur les décisions d'investissement, y compris l'exclusion des titres de certains émetteurs, conformément à la stratégie d'investissement du compartiment qui exclut notamment les entreprises violant les Principes du Pacte Mondial des Nations Unies et/ou les Principes Directeurs de l'OCDE à l'intention des multinationales, celles impliquées dans des secteurs prohibés par la stratégie d'investissement ou encore celles exposées à des controverses significatives, comme décrit précédemment. La recherche d'anticipation de ce type de risques de durabilité peut par ailleurs prendre la forme d'une intégration de critères ESG dans l'analyse fondamentale des portefeuilles actions Amiral Gestion, afin d'identifier les risques de durabilité les plus significatifs. Les effets négatifs des risques de durabilité peuvent affecter les émetteurs via une série de mécanismes, notamment : 1) une baisse des revenus ; 2) des coûts plus élevés ; 3) des dommages ou une dépréciation de la valeur des actifs ; 4) coût du capital plus élevé ; 5) risques réputationnels et 6) amendes ou risques réglementaires. En raison de la prise de conscience croissante des enjeux développement durable et face à l'encadrement réglementaire et normatif de plus en plus strict de ces problématiques, en particulier sur des sujets spécifiques tels que le changement climatique, la probabilité que les risques de durabilité aient un impact sur les rendements des produits financiers est susceptible d'augmenter à plus long terme.

Garantie ou protection

Le compartiment ne bénéficie d'aucune garantie ou protection.

Durée minimale de placement recommandée

Supérieure à 3 ans.

Souscripteurs concernés et profil de l'investisseur type**Souscripteurs concernés**

Les actions « A » s'adressent à tous les souscripteurs. Cependant, du fait du risque important associé à un investissement en produits de taux, ce

compartiment est destiné avant tout à des investisseurs prêts à supporter les fortes variations inhérentes aux marchés de taux et disposant d'un horizon d'investissement minimum de trois ans.

Les actions « N » sont destinés à tous souscripteurs et plus particulièrement :

- aux réseaux de commercialisation ayant reçu l'accord préalable de la société de gestion
- Ou aux distributeurs et aux intermédiaires ayant reçu l'accord préalable de la société de gestion et fournissant un service de :
 - conseil indépendant au sens de la réglementation MIF2
 - gestion individuelle sous mandat

Les actions « Z » sont exclusivement réservées :

- à la Société de gestion (y compris dans le cadre de son activité de gestion sous mandat)
- au personnel de la Société de gestion (salariés permanents et dirigeants) ainsi qu'à leur conjoint non séparé de corps, parents et enfants.
- aux FCPE destinés au personnel de la Société de gestion
- aux compagnies d'assurance sur la vie ou de capitalisation pour la contrevaletur du montant qui serait investi dans une unité de compte représentative des actions Z du compartiment au sein d'un contrat d'assurance vie ou d'un contrat de capitalisation souscrit par un membre du personnel de la Société de gestion, ou leur conjoint non séparé de corps, parents et enfants.

SEXTANT BOND PICKING peut servir de support à des contrats d'assurance vie ou des contrats de capitalisation, libellés en unités de comptes.

FATCA

Les actions de cet OPCVM ne sont pas et ne seront pas enregistrées aux Etats-Unis en application du U.S. Securities Act de 1933 tel que modifié (« Securities Act 1933 ») ou admises en vertu d'une quelconque loi des Etats-Unis. Ces actions ne doivent ni être offertes, vendues ou transférées aux Etats-Unis (y compris dans ses territoires et possessions) ni bénéficier, directement ou indirectement, à une US Person (au sens du règlement S du Securities Act de 1933) et assimilées (telles que visées dans la loi Américaine dite « HIRE » du 18/03/2010 et dans le dispositif FATCA).

DISPOSITION SPECIFIQUE

Compte tenu des dispositions du règlement UE N° 833/2014 la souscription des actions de chaque compartiment est interdites à tout ressortissant russe ou biélorusse, à toute personne physique résidant en Russie ou en Biélorussie ou à toute personne morale, toute entité ou tout organisme établi en Russie ou en Biélorussie sauf aux ressortissants d'un État membre et aux personnes physiques titulaires d'un titre de séjour temporaire ou permanent dans un État membre.

Profil de l'investisseur type

Le compartiment est destiné à des investisseurs conscients des risques liés aux marchés de taux et qui n'ont pas besoin de liquidités pendant la durée de placement recommandée de trois ans minimum, ayant la capacité, les moyens et la position financière pour évaluer et assumer les risques inhérents à un investissement dans le compartiment. Le montant qu'il est raisonnable d'investir dépend de la situation personnelle de l'actionnaire.

Il est également fortement recommandé à l'investisseur de diversifier suffisamment ses investissements afin de ne pas les exposer uniquement aux risques de ce compartiment.

▪ Modalités de détermination et d'affectation des sommes distribuables

Capitalisation.

▪ Caractéristiques des actions

Les actions sont libellées en euros et décimalisées en millièmes d'actions.

▪ Montant minimum de souscription

Le montant minimum de la 1ère souscription est de 1 action (soit 100 euros) pour les souscripteurs d'actions « A » et « Z ». Pour les souscripteurs de la action « N », le montant minimum est de 100 000 euros à l'exception des investissements ayant été effectués dans le cadre d'échange d'actions A.

▪ Modalités de souscription et de rachat

Les souscriptions et rachats sont recevables soit en actions (exprimables en millièmes d'actions), soit en montant (à nombre d'actions inconnu). Les souscriptions pourront être effectuées en numéraire et/ou en nature (par apport de valeurs mobilières) sous réserve de l'accord préalable de la Société de gestion.

Les demandes de souscription et de rachat sont centralisées la veille du jour de valorisation (J-1), avant 11 heures (ou avant 11 heures le jour ouvré précédent, si l'ordre n'est pas passé un jour ouvré) auprès du dépositaire :

Adresse postale : 12 place des États-Unis - CS 40083 - 92549 Montrouge CEDEX – France

et sont exécutées sur la base de la prochaine valeur liquidative (J) calculée sur les cours de clôture du jour d'évaluation de la valeur liquidative (J). Les demandes de souscription et de rachat parvenant après 11 heures sont exécutées sur la base de la valeur liquidative suivante.

Les règlements afférents interviendront deux jours ouvrés suivant l'évaluation de la action (J+2).

L'attention des actionnaires est attirée sur le fait que les ordres transmis à des commercialisateurs autres que les établissements mentionnés ci-dessus doivent tenir compte du fait que l'heure limite de centralisation des ordres s'applique aux dits commercialisateurs vis-à-vis de CACEIS BANK.

En conséquence, ces commercialisateurs peuvent appliquer leur propre heure limite, antérieure à celles mentionnées ci-dessus, afin de tenir compte de leur délai de transmission des ordres à CACEIS BANK.

▪ **Méthode de détermination de la valeur liquidative et Modalités de publication**

La valeur liquidative (VL) est établie chaque jour de Bourse ouvré (J), à l'exception des jours fériés en France et/ou des jours de fermeture de la Bourse de Paris. Elle est calculée à J+1 sur les cours de clôture du jour de détermination de la VL (J), et publiée au plus tard 3 jours après la date d'établissement de la valeur liquidative (J+3).

Lorsque le jour de détermination de la valeur liquidative est un jour férié ou de Bourse fermée (calendrier Euronext Paris), elle est établie le jour ouvré suivant.

La dernière valeur liquidative est tenue à la disposition des actionnaires :

- dans les locaux de la Société de gestion
- par téléphone au +33 (0) 1 47 20 78 18
- sur le site Internet <http://www.amiralgestion.fr>

Les ordres sont exécutés conformément au tableau ci-dessous :

Centralisation des ordres de souscription*	Centralisation des ordres de rachat	Date d'exécution de l'ordre	Publication de la valeur liquidative	Règlement des souscriptions	Règlement des rachats
J-1 avant 11	J-1 avant 11H	J	J+3	J+2	J+2

*Sauf éventuel délai spécifique convenu avec votre établissement financier.

Le compartiment n'a pas mis en place de mécanisme de plafonnement des rachats (dit « Gates ») ainsi en cas de circonstances exceptionnelles, l'absence de mécanisme de plafonnement des rachats pourra avoir pour conséquence l'incapacité de l'OPCVM à honorer les demandes de rachats et ainsi augmenter le risque de suspension complète des souscriptions et des rachats sur cet OPCVM, en revanche, un mécanisme de swing pricing peut être mis en oeuvre par la société de gestion dans les conditions décrites ci-après.

Frais et commissions

▪ **Commissions de souscription et de rachat**

Les commissions de souscription et de rachat viennent augmenter le prix de souscription payé par l'investisseur ou diminuer le prix de remboursement. Les commissions acquises au compartiment servent à compenser les frais supportés par le compartiment pour investir ou désinvestir les avoirs confiés. Les commissions non acquises reviennent à la Société de gestion ou toute personne (commercialisateur, autres...) ayant signé une convention avec Amiral Gestion.

Frais à la charge de l'investisseur, prélevé lors des souscriptions et des rachats	Assiette	Taux barème
Commission de souscription non acquise au compartiment	valeur liquidative x nombre d'actions souscrites	Actions A : 1% maximum Actions N : 5% maximum Actions Z : néant
Commission de souscription acquise au compartiment		Néant (Actions A, N et Z)
Commission de rachat non acquise au compartiment		Néant (Actions A, N et Z)

Commission de rachat acquise au compartiment	Néant (Actions A, N et Z)
----------------------------------------------	---------------------------

Les commissions de souscription et de rachat ne sont pas assujetties à la T.V.A.

Cas d'exonération

Il est possible de procéder, en franchise de commissions, à des opérations de rachat / souscription simultanées sur la base d'une même valeur liquidative pour un volume de transactions de solde nul.

▪ **Frais de fonctionnement et de gestion (hors frais de transaction)**

Ces frais recouvrent tous les frais facturés directement au compartiment, à l'exception des frais de transactions (cf. infra). Les frais de transactions incluent les frais d'intermédiation (courtage, impôt de bourse, etc.) et la commission de mouvement perçue notamment par le dépositaire et la société de gestion. Aux frais de fonctionnement et de gestion, peuvent s'ajouter :

- des commissions de surperformance. Celles-ci rémunèrent la Société de gestion dès lors que le compartiment a dépassé ses objectifs.
- des commissions de mouvement facturées au compartiment.
- une part des revenus des opérations d'acquisition et cessions temporaires de titres.

Pour plus de précisions sur les frais effectivement facturés au compartiment, se reporter au document d'information clé de l'investisseur.

Les frais de gestion sont provisionnés lors de l'établissement de chaque valeur liquidative.

Frais facturés au compartiment	Assiette	Taux barème
Frais de gestion financière	Actif net	Actions A : 1,25% TTC maximum Actions N : 0,85% TTC maximum Actions Z : Néant
Frais de fonctionnement et autres services (Évaluation forfaitaire* des frais détaillés ci-après)	Actif net	Actions A, N, Z : 0,05% TTC maximum (L'excédent éventuel étant pris en charge par la Société de gestion)
Frais de gestion indirects maximum (commissions et frais de gestion)	Actif net	Accessoires
Commissions de mouvement (hors frais de courtage) : Perçus par le dépositaire	Prélèvement sur chaque transaction	Variable suivant la place de transaction : De 6€ TTC sur des instruments financiers et produits monétaires émis sur le marché ESES à 90€ TTC pour des instruments émis sur des marchés étrangers non matures.
Commission de surperformance	Actif net	Actions A : 15% TTC de la performance du Compartiment au-delà de son indicateur de référence majoré de 300 BP Actions N : 15% TTC de la performance du Compartiment au-delà de son indicateur de référence majoré de 350 BP Actions Z : néant

*Le taux maximum forfaitaire pourra être prélevé quand bien même les frais réels sont inférieurs à celui-ci et, a contrario, si les frais réels sont supérieurs au taux affiché, le dépassement de ce taux sera pris en charge par la société de gestion.

Détail des frais de fonctionnement et autres services :

Les frais de fonctionnement et autres services comprennent :

(i) Les coûts d'enregistrements, référencements, agents dans les pays étrangers (représentant local, agent payeur local, correspondant centralisateur/service de facilités), les frais de plateformes de distribution

(ii) Les frais d'information réglementaires pour les clients

et les distributeurs (ie :coûts d'administration des sites internet, information des porteurs (sauf cas de fusion et liquidation), coûts de constitution, de diffusion et traduction des documents DICI/DIC/prospectus et reportings réglementaires) ;

(iii) Les frais de données qui comprennent notamment les coûts de licence d'indice de référence, frais d'audit et de promotion des labels, les frais des données utilisées pour rediffusion à des tiers (exemples : la réutilisation dans les reportings des notations des émetteurs, des compositions d'indices, des données,) ;

- Les frais résultant de demandes spécifiques de clients (exemple : demande d'ajout dans le reporting d'indicateurs extra-financiers spécifiques) ;

- Les frais des données dans le cadre de produits uniques qui ne peuvent être amortis sur plusieurs portefeuilles.

Exemple: un fonds nécessitant des indicateurs spécifiques ;

A l'exclusion des frais de recherche et de données financières et extra-financières à usage de la gestion financière (ex : fonctions visualisation des données et messagerie de Bloomberg).

(iv) Frais de dépositaire, de délégation de gestion administrative et comptable, de CAC, juridiques, audit, jetons de présence, fiscalité (y compris d'expert en récupération fiscale), frais de garantie etc

(v) Les frais liés au respect des obligations réglementaires (ie : cotisations obligatoires aux associations professionnelles, frais de fonctionnement des politiques de vote aux assemblées générales) et au reporting aux régulateurs (ie : reporting AIFM, frais de fonctionnement du suivi des franchissements de seuils, dépassement de ratios...).

(vi) Les frais opérationnels (ie : couts opérationnels liés aux reporting réglementaires, frais de surveillance de la conformité et de contrôle des contraintes financières et extra-financières issus de demandes spécifiques de clients et spécifiques à l'OPC)

(vii) Les frais liés à la connaissance client (Frais de fonctionnement de la conformité client : diligences et constitution/mise à jour des dossiers clients).

Autres frais facturés à l'OPCVM :

- contributions dues à l'AMF pour la gestion de l'OPC en application du d) du 3° du II de l'article L. 621- 5-3 du Code monétaire et financier

- les impôts, taxes, redevances et droits gouvernementaux (en relation avec l'OPCVM) exceptionnels et non récurrents ;

- les coûts exceptionnels et non récurrents en vue d'un recouvrement des créances ou d'une procédure pour faire valoir un droit (ex : procédure de class action). L'information relative à ces frais est en outre décrite ex post dans le rapport annuel de l'OPCVM.

La société de gestion privilégie les OPCVM/FIA pour lesquels elle a pu négocier une exonération totale des frais non acquis au compartiment.

Modalités de calcul de la commission de surperformance (actions A et N)

La commission de surperformance est basée sur la comparaison entre la performance du compartiment et son indice de référence, sur l'exercice.

Les frais de gestion variables sont prélevés, au profit de la Société de gestion selon les modalités suivantes :

- La performance du compartiment est calculée en fonction de l'évolution de la valeur liquidative : si, sur l'exercice, la performance du compartiment est positive et supérieure à son seuil de référence, c'est-à-dire :
 - l'indice "Euro Constant Maturity Treasury (CMT) cash 3Y" capitalisé + 300 bp pour l'action A
 - l'indice "Euro Constant Maturity Treasury (CMT) cash 3Y" capitalisé + 350 bp pour l'action N

la part variable des frais de gestion représentera 15% TTC de la différence entre la performance du compartiment et le seuil de référence. Le premier calcul des frais de gestion variables sera réalisé pour la période allant de la date de création du compartiment jusqu'au 31 décembre 2018.

- si, sur l'exercice, la performance du compartiment est négative ou inférieure à son seuil de référence, la part variable sera nulle.

Le calcul de la commission de surperformance s'effectue sur la base du montant de l'actif net sur lequel la performance a été réalisée ainsi que des souscriptions et des rachats effectués sur le compartiment. Cette méthode revient à comparer l'actif du compartiment Sextant Bond Picking à l'actif d'un compartiment suivant l'indice de référence en lui appliquant les mêmes flux de souscriptions et de rachats.

Si, au cours de l'exercice, la performance du compartiment, depuis le début de l'exercice est positive et supérieure au seuil de référence calculé sur la même période, cette surperformance fera l'objet d'une provision au titre des frais de gestion variables lors du calcul de la valeur liquidative. Dans le cas d'une sous-performance du compartiment par rapport au seuil de référence entre deux valeurs liquidatives ou d'une performance négative, toute provision passée précédemment sera réajustée par une reprise sur provision. Les reprises sur provision sont plafonnées à hauteur des dotations antérieures. Cette part variable ne sera définitivement perçue à la clôture de l'exercice que si sur l'exercice, la performance du compartiment est positive et supérieure au seuil de référence.

En cas de rachat d'actions, s'il y a une provision pour frais de gestion variables, la partie proportionnelle aux actions remboursées est versée immédiatement à la Société de gestion. Ces frais (partie fixe et éventuellement variable) sont directement imputés au compte de résultat du compartiment.

Toute sous-performance du compartiment par rapport à l'indice de référence est compensée avant que des commissions de surperformance ne deviennent exigibles. A cette fin, la durée de la période de rattrapage est fixée à cinq ans. Si au cours de la période de rattrapage une nouvelle sous performance venait à être constatée, celle-ci ouvrirait une nouvelle période de rattrapage de 5 ans à partir de cette constatation au titre de cette sous-performance. Enfin, si la sous performance n'a pas été rattrapée au bout de 5 ans, elle n'est plus prise en compte pour l'exercice de la 6ème année.

Illustration :

Période de référence	Ecart de performance vs indice	Sous performance à compenser l'année suivante	Paiement de la commission	Période de référence	Ecart de performance vs indice	Sous performance à compenser l'année suivante	Paiement de la commission
Année 1	5	0	Oui	Année 7	5	0	Oui
Année 2	0	0	Non	Année 8	-10	-10	Non
Année 3	-5	-5	Non	Année 9	2	-8	Non
Année 4	3	-2	Non	Année 10	2	-6	Non
Année 5	2	0	Non	Année 11	2	-4	Non

Année 6	5	0	Oui	Année 12	0	0*	Non
---------	---	---	-----	----------	---	----	-----

*La sous performance à compenser en année 12 est remise à 0 et non à -4 compte tenu de l'application de la période de rattrapage de 5 années à compter de l'année 8.

Les performances passées du compartiment sont disponibles sur le site internet d'Amiral Gestion.

▪ **Frais de transaction**

Le choix des intermédiaires (brokers) est opéré par les équipes de gestion selon des critères de sélection précis prévus dans la politique de sélection des intermédiaires de marché disponible sur le site Internet de la Société de Gestion <http://www.amiralgestion.fr>. Cette sélection est réalisée notamment en fonction de leur compétence particulière dans le domaine des actions et des obligations, de leur capacité à traiter des blocs sur les petites et moyennes valeurs, mais également en fonction de la qualité de l'exécution des ordres et de leur recherche, de l'assurance de se voir offrir la best execution, de la régularité et la qualité de la relation commerciale et de l'information de marché.

Concernant l'utilisation du service de recherche, Amiral Gestion sélectionne également ses prestataires de recherche avec soin et les évalue périodiquement afin de s'assurer de la qualité des services rendus. Les frais de recherche sont intégrés aux frais de transaction et sont prélevés sur le compartiment lors de chaque opération.

Les opérations sur SICAV ne supportent pas d'autres frais que les commissions de souscription et de rachat de l'émetteur. La société de gestion privilégie les OPCVM/FIA pour lesquels elle a pu négocier une exonération totale des frais non acquis au compartiment.

▪ **Méthode d'ajustement de la valeur liquidative (VL) liée au Swing Pricing avec seuil de déclenchement**

Afin de ne pas pénaliser les actionnaires demeurant dans le compartiment, un facteur d'ajustement sera appliqué à ceux qui souscrivent ou rachètent des montants significatifs de l'encours du compartiment, ce qui est susceptible de générer pour les porteurs entrant ou sortant du compartiment des coûts, qui seraient sinon imputés aux actionnaires présents dans le compartiment. Ainsi, si un jour de calcul de la VL, le total des ordres de souscription / rachat nets des investisseurs sur l'ensemble des catégories d'actions du compartiment dépasse un seuil prédéterminé par la Société de gestion et déterminé sur la base de critères objectifs en pourcentage de l'actif net du compartiment, la VL peut être ajustée à la hausse ou à la baisse, pour prendre en compte les coûts de réajustement imputables respectivement aux ordres de souscription / rachat nets. La VL de chaque catégorie d'actions est calculée séparément mais tout ajustement a, en pourcentage, un impact identique sur l'ensemble des VL de chaque catégorie d'actions du compartiment.

Les paramètres de coûts et de seuil de déclenchement sont déterminés par la Société de gestion et revus périodiquement, cette période ne pouvant excéder 6 mois. Ces coûts sont estimés par la Société de gestion sur la base des frais de transaction, des fourchettes d'achat-vente ainsi que des taxes éventuelles applicables au compartiment.

Dans la mesure où cet ajustement est lié au solde net des souscriptions / rachat au sein du compartiment, il n'est pas possible de prédire avec exactitude s'il sera fait application du Swing Pricing à un moment donné dans le futur. Par conséquent, il n'est pas non plus possible de prédire avec exactitude la fréquence à laquelle la Société de gestion devra effectuer de tels ajustements, qui ne pourront pas dépasser 2,5% de la VL. Les investisseurs sont informés que la volatilité de la VL du compartiment peut ne pas refléter uniquement celle des titres détenus en portefeuille en raison de l'application du Swing Pricing.

III. Sextant Tech

▪ Date de création

Le compartiment a été agréé par l'Autorité des marchés financiers le 21 décembre 2021.

Le compartiment a été créé le 10 février 2022, par fusion-absorption du FCP SEXTANT Europe constitué le 29 juin 2011.

▪ Codes ISIN

FR0011050863	Actions "A"
FR0011050889	Actions "I"
FR0013306412	Actions "N"
FR0011050897	Actions "Z"
FR001400BAA7	Actions "SI"
FR001400E5S0	Actions "F"
FR001400EMP4	Actions « L »

▪ Classification

Actions Internationales

▪ Objectif de gestion

SEXTANT TECH est un compartiment dynamique recherchant à surperformer son indice de référence, l'indice composite 50% Dow Jones Stoxx 600 Euro + 50% MSCI ACWI index à travers une sélection d'actions sur le secteur des technologies ou assimilées émises de manière prépondérante sur les marchés européens mais également à travers le monde. La performance s'entend nette de frais de gestion.

▪ Indicateur de référence

L'attention des investisseurs est attirée sur le fait que le style de gestion (cf. infra) étant discrétionnaire, la composition du compartiment ne cherchera jamais à reproduire, ni au niveau géographique, ni au niveau sectoriel la composition d'un indicateur de référence. Cependant, « l'indice Dow Jones Stoxx 600 Euro (dividendes réinvestis) » (ticker bloomberg : SXXR) et MSCI ACWI (ticker bloomberg : M1WD) converti en euros pourront être retenus à titre d'indicateur de performance a posteriori. L'indicateur de référence s'entend dividendes réinvestis.

L'indice Dow Jones Stoxx 600 Euro (dividendes réinvestis) couvre l'ensemble de l'Europe, il comprend 600 valeurs représentant 80 % de la capitalisation boursière européenne et se décompose en 18 indices sectoriels. Il est disponible sur le site www.stoxx.com.

L'indice MSCI ACWI (All Country World Index- ticker bloomberg M1WD Index) est un indice boursier mondial qui couvre la plupart des pays du monde sur les moyennes et grandes capitalisations, qu'il s'agisse de pays émergents (24 pays) ou de pays développé (23 pays). C'est un indice pondéré en fonction de la capitalisation boursière, développé par la société financière américaine cotée en bourse MSCI Inc.

A la date du présent prospectus, l'administrateur de ces indices de référence est inscrit sur le registre d'administrateurs et d'indices de référence tenu par l'ESMA.

Conformément au règlement (UE) 2016/1011 du Parlement européen et du Conseil du 8 juin 2016, la Société de gestion dispose d'une procédure de suivi des indices de référence utilisés décrivant les mesures à mettre en œuvre en cas de modifications substantielles apportées à un indice ou de cessation de fourniture de cet indice.

▪ Stratégies d'investissement et politique de gestion

Pour répondre à son objectif de gestion le compartiment SEXTANT Tech est essentiellement investi en actions émises à travers le monde avec une prépondérance sur les valeurs émises en Europe ou dont le siège social est en Europe.

Les lignes sont constituées avec un objectif de conservation à long terme (supérieur à deux ans). Pour entrer dans l'Univers Tech Amiral, une entreprise doit passer les filtres d'éligibilité (innovation, R&D, marché...) et être validée par l'équipe de gestion tech. Sont considérées comme des entreprises tech les entreprises innovantes, sur des marchés souvent en forte croissance, avec des dépenses R&D élevées tel que l'industrie du jeu, les Entreprises de Services Numériques (ESN), la robotisation, l'informatique/intelligence artificielle, les fintech, l'internet, l'e-commerce, l'industrie 4.0 etc)

L'analyse et la sélection au sein de cet univers sont effectuées par chaque équipe régionale (France, Europe, Asie et US).

Toutes nos idées d'investissement font l'objet d'un processus d'analyse financière et extra-financière propriétaire et approfondie qui cherche à maximiser les interactions au sein de l'équipe d'investissement. SEXTANT Tech s'appuie sur une sélection rigoureuse des titres, obtenue après une analyse fondamentale interne à la société de gestion dont les principaux critères sont :

- la qualité du management de l'entreprise
- la qualité de sa structure financière

- la visibilité des résultats futurs de la société
- les perspectives de croissance du métier
- la politique de l'entreprise menée vis-à-vis de ses actionnaires minoritaires (transparence de l'information, distribution de dividendes...)
- dans une moindre mesure l'aspect spéculatif de la valeur lié à une situation spéciale (OPA, OPE, OPRA, OPRO et leurs équivalents dans les pays concernés)

L'équipe de gestion s'attache dans la mesure du possible à une rencontre directe avec les entreprises dans lesquelles le compartiment investit ou est susceptible d'investir. Elle complète ces entretiens par des déplacements sur le terrain pour vérifier certaines des informations communiquées par l'entreprise. Il peut s'agir notamment de visites de sites mais il est parfois plus pertinent de tester les produits directement dans les secteurs technologiques. Afin de parfaire son analyse sur la qualité de l'équipe dirigeante et d'affiner sa compréhension du modèle économique de la société, l'équipe de gestion élargit ensuite ses due diligence auprès des partenaires, clients et fournisseurs etc.

Les décisions d'investissement se font ensuite essentiellement dans des sociétés dont le cours de bourse est inférieur à la valeur intrinsèque estimée par la société de gestion au sein de l'univers restreint issu du filtrage ESG explicités au point suivant « approche extra-financière applicable au compartiment ».

Les lignes sont constituées avec un objectif de conservation à long terme (>trois ans).

La part de l'actif qui n'a pas été investie en actions est placée en produits de taux (Instruments du marché monétaire et titres de créance).

Le compartiment Sextant Tech peut être géré en sous-portefeuilles. Cette méthode de gestion est une spécificité d'Amiral Gestion. Elle repose sur la prise de décision libre de chaque gérant-analyste et bénéficie de la force du collectif. Les actifs du compartiment sont répartis en plusieurs sous-portefeuille, chacun étant géré en parfaite indépendance par l'un des gérants-analystes de l'équipe. Tous les cas d'investissement émis sont étudiés et débattus et critiqués en collectif.

À l'issue de ce processus, chacun est libre d'investir ou non (sauf exclusions liées à l'ESG) dans son sous-portefeuille selon ses propres convictions ou de suivre les idées défendues par un autre gérant. Un gérant coordinateur s'assure de la cohérence des investissements avec la stratégie du compartiment, l'objectif du portefeuille et les contraintes ESG.

Approches extra-financières applicables au compartiment

Le compartiment est **soumis à un risque en matière de durabilité** tel que défini dans le profil de risque. Ces risques de durabilité sont pris en compte au travers des caractéristiques environnementales et sociales du compartiment mentionnées infra, et via l'application d'un socle commun de pratiques d'investissement responsable applicables à l'ensemble des OPC gérés par Amiral Gestion, décrits au sein des politiques d'investissement responsable d'Amiral Gestion, disponible sur son site Internet : <https://www.amiralgestion.com/investissement-responsable/>.

Le compartiment n'a pas d'objectif d'investissement durable et n'est pas adossée à un benchmark durable spécifique, mais il promeut des caractéristiques environnementales et sociales tout en veillant aux bonnes pratiques de gouvernance des entreprises, via les engagements et la mise en œuvre des approches extra-financières suivantes :

- Un taux d'analyse et de notation extra-financière représentant au minimum 75% du portefeuille sur les petites et moyennes capitalisations, les titres de créances et instruments du marché monétaire bénéficiant d'une évaluation de crédit « high yield » (ce taux peut s'entendre en pourcentage de l'actif net du compartiment ou en nombre d'émetteurs de l'OPC) 90 % pour les actions émises par des grandes capitalisations dont le siège social est situé dans des pays « développés »⁹.
- L'exclusion de toute entreprise non conforme aux principes du Pacte Mondial des Nations Unies et/ou aux Principes directeurs de l'OCDE à l'intention des entreprises multinationales selon Sustainalytics, et la mise sous surveillance des entreprises en watchlist selon Sustainalytics et dont le statut est confirmé en comité de surveillance des controverses après revue interne.
- L'exclusion des entreprises impliquées dans des controverses de gravité forte (niveau 4) à sévère (niveau 5) selon l'échelle de Sustainalytics, sous réserve d'une analyse interne du comité de surveillance des controverses confirmant la réalité et le niveau de gravité de la controverse. Une vigilance particulière est également portée aux controverses relatives au changement climatique, à la biodiversité, aux droits humains fondamentaux et à la responsabilité fiscale.
- L'exclusion de certains secteurs d'activités sensibles (armement controversé, tabac, pornographie, charbon thermique, énergies fossiles non conventionnelles à l'exception du pétrole et du gaz de schiste nord-américains) selon les modalités et seuils de la politique d'exclusion sectorielle d'Amiral Gestion applicables au Compartiment. Cette Politique est disponible sur le site Internet d'Amiral Gestion, rubrique « Investissement Responsable ».
- Une intégration ESG avancée dans l'analyse fondamentale et dans la sélection de valeurs : l'équipe de gestion applique une analyse fondamentale interne synthétisée dans une « Note Qualité » globale propriétaire.
- Un engagement de qualité ESG, matérialisé par un Score ESG moyen du portefeuille supérieure au score ESG moyen des sociétés qui font partie de l'univers de référence ESG, dont la composition est cohérente avec la stratégie d'investissement (soit environ 1900 entreprises internationales

⁹ Conformément aux taux de couverture d'analyse ESG applicable recommandés par l'AMF dans sa Doctrine 2020-03

La couverture peut être issue de plusieurs notations ESG externes (MSCI ESG Ratings, et à défaut la Note de performance ESG du référentiel Amiral issue de la base de données Gaia d'Ethifinance)

de moyennes et grandes capitalisations boursières issues des secteurs des technologies ou assimilés¹⁰), Ce suivi de score ESG externe s'appuie principalement¹¹ sur les données fournies par l'agence MSCI ESG Ratings.

-
- Des initiatives de dialogue et d'engagement d'influence ESG individuelle et/ou collaborative pour inciter certains émetteurs investis dans le portefeuille à améliorer leurs pratiques en matière de de bonne gouvernance, de responsabilité sociale et environnementale (notamment en matière de réduction de leur impact sur le réchauffement climatique) ainsi que leur transparence en la matière
- Un engagement de meilleure performance du compartiment sur l'indicateur d'intensité carbone (émissions de tonnes de CO2 / M€ de chiffre d'affaires) en relatif par rapport à l'univers de référence ESG décrit précédemment

Par ailleurs,

- le Compartiment s'engage à prendre systématiquement¹² part aux votes des sociétés investies en appliquant les principes de la politique de vote propriétaire de la Société de Gestion
- lorsque le portefeuille investit dans des OPCVM, ces derniers doivent avoir la même classification SFDR que celle du Compartiment.

Cette combinaison d'approches extra-financières classe le compartiment en catégorie « Article 8 » selon la classification du règlement dit « Disclosure – SFDR », et permet de favoriser une bonne prise en compte des risques de durabilité.

Note de performance ESG :

Le compartiment intègre dans son analyse fondamentale une approche qui tient compte de critères extra-financiers (Environnementaux, Sociaux et de Gouvernance, ci-après ESG) et établit un dialogue et une démarche d'engagement auprès des sociétés afin d'améliorer leur transparence et leurs pratiques sur ces enjeux. A cet effet, l'équipe de gestion intègre à ses critères d'appréciation de titres une Note ESG interne. Elle repose sur l'étude de différents critères sur le modèle économique, la qualité de la direction, la qualité de la structure financière et des critères relatifs aux dimensions environnementales, sociales/sociétales et de gouvernance (ESG) qui font l'objet d'une note indépendante spécifique appelée « note ESG Interne » intégrée dans la « Note Qualité » globale dont l'échelle s'étend de 1 à 10 (10 étant la meilleure note). Les composantes de cette note sont décrites dans le Rapport de Durabilité d'Amiral Gestion (annexe II) : <https://api.amiralgestion.com/documents/permalink/2391/doc.pdf>. Les données qui alimentent notre analyse sont de nature qualitative et quantitative, principalement complétées par les données et notes externes d'une agence de notation extra-financière partenaire MSCI (Les données peuvent également s'appuyer sur la Note de performance ESG du référentiel Amiral Gestion issue de la base de données Gaïa d'Ethifinance, pour compléter la couverture extra-financière si nécessaire). Cette note externe est utilisée à des fins de couverture et de comparabilité de l'univers d'investissement initial du compartiment. Cet univers est construit via une base de données propriétaire couvrant toutes les valeurs suivies par l'équipe de gestion au niveau international. La note de performance ESG d'Amiral Gestion permet de capter la performance globale des entreprises afin de confirmer ou d'infirmier la conviction sur le titre et in fine la sélection de valeurs, mais également de motiver les actions d'engagement d'influence auprès d'elles pour promouvoir l'adoption de bonnes pratiques traçables.

Part verte – Taxonomie européenne

La part minimale des investissements alignés à la taxonomie, c'est à dire réalisés dans des activités économiques durables sur le plan environnemental, représente 0% de l'actif du compartiment. Compte tenu de la faible disponibilité des données d'alignement reportées par les entreprises, Amiral Gestion n'est pas en mesure de s'engager à ce stade sur une part minimale d'investissements durables alignés à la taxonomie.

Le principe consistant à “ne pas causer de préjudice important” s'applique uniquement aux investissements sous-jacents au produit financier qui prennent en compte les critères de l'Union européenne en matière d'activités économiques durables sur le plan environnemental. Les investissements sous-jacents à la portion restante de ce produit financier ne prennent pas en compte les critères de l'Union européenne en matière d'activités économiques durables sur le plan environnemental”.

Investissement durable

Bien qu'il n'ait pas une stratégie d'investissement centrée sur un objectif d'investissement durable au sens de la réglementation Disclosure SFDR, le compartiment s'engage à présenter une proportion minimale de 20% d'investissements durables.

Il convient de se reporter à l'annexe 2 précontractuelle des RTS SFDR pour comprendre les critères retenus par Amiral Gestion pour déterminer la part des investissements durables au sein du portefeuille.

DNSH¹³ SFDR et prise en compte des Principales incidences négatives¹⁴

Le Compartiment met en œuvre plusieurs dispositifs DNSH complémentaires pour s'assurer que ses investissements ne causent pas de préjudices importants sur le plan environnemental et social. Ces exigences se matérialisent par : i) un socle de règles d'investissement sur l'ensemble du portefeuille (exclusions sectorielles, normatives et de controverses ; et prise en compte des principales incidences négatives) ; ii) des exigences renforcées sur les investissements

¹¹ Les données peuvent également s'appuyer sur la Note de performance ESG du référentiel Amiral Gestion issue de la base de données Gaïa d'Ethifinance, pour compléter la couverture extra-financière si nécessaire

¹² Sauf en cas de contrainte technique empêchant exceptionnellement le vote

¹³ DNSH = Do No Significant Harm

¹⁴ Les incidences négatives sur les facteurs de durabilité (principal adverse impacts « PAI »), sont définies comme les incidences des décisions d'investissement qui entraînent des effets négatifs, importants ou susceptibles de l'être, sur les facteurs de durabilité (questions environnementales, sociales et de personnel, de respect des droits de l'homme et la lutte contre la corruption et les actes de corruption).

durables ; iii) une surveillance des pratiques de gouvernance matérialisé par un suivi du niveau de notation et des controverses sur le pilier G, pouvant déclencher un dialogue avec l'entreprise dans certains cas. Ces dispositifs sont décrits dans l'Annexe 2 précontractuelle SFDR du Compartiment.

Ainsi, dans le cadre de ce dispositif DNSH, le Compartiment est notamment engagé, depuis le 31.12.2022, à suivre et à prendre en compte les principales incidences négatives de ses investissements (« PAI SFDR ») sur les facteurs de durabilité, afin d'identifier et mettre en place progressivement des mesures appropriées. Le Compartiment suit ainsi 14 indicateurs PAI SFDR obligatoires et 2 indicateurs supplémentaires sélectionnés dans liste des PAI facultatifs issus de l'annexe 1 des RTS SFDR.

La Politique « PAI » d'Amiral Gestion, incluant le détail des sources et des méthodes de prise en compte de chaque indicateur, est disponible sur son site internet, rubrique "Investissement Responsable" : <https://www.amiralgestion.com/fr/investissement-responsable/>

Les métriques et les informations sur la prise en compte des principales incidences négatives seront restituées annuellement dans le document périodique "Annexe 4 SFDR" du Compartiment, pour la première fois en 2024 sur l'exercice 2023.

Cette combinaison d'approches extra-financières, décrites en détail dans l'annexe 2 précontractuelle des RTS SFDR (disponible en annexe du présent prospectus ou sur le site Internet d'Amiral Gestion : <https://www.amiralgestion.com/fr/nos-fonds-sextant>), classe le compartiment en catégorie « Article 8 » selon la classification du règlement dit « Disclosure – SFDR ».

▪ Actifs éligibles

Actions (de 75% à 100% de l'actif net)

SEXTANT Tech est investi et exposé à hauteur de 75 % de l'actif net minimum en actions internationales.

Il peut s'agir d'actions cotées sur l'ensemble des marchés réglementés à travers le monde, quels que soient leur capitalisation boursière intervenant essentiellement dans le secteur de la Tech. Sont considérées comme des entreprises tech les entreprises innovantes, sur des marchés souvent en forte croissance, avec des dépenses R&D élevées (logiciel tel que l'industrie du jeu, les Entreprises de Services Numériques (ESN), la robotisation, l'informatique/intelligence artificielle les fintech, l'internet, l'e-commerce, l'industrie 4.0, etc).

Le compartiment peut par ailleurs investir jusqu'à 10% de son actif net dans des sociétés non admis à la négociation sur les marchés non organisés ou non réglementés.

Le compartiment est majoritairement orienté vers les entreprises originaires, cotées ou ayant leur activité sur les marchés européens. Le compartiment pourra également investir jusqu'à 50% de son actif net en dehors de cette zone y compris dans les entreprises originaires, cotées ou ayant leur activité principalement tournée vers les zones dites « émergentes » (dans la même limite), c'est à dire les pays dont le PIB par habitant est inférieur à celui des grands pays industrialisés mais dont la croissance économique est supérieure.

Le compartiment pourra également investir dans des titres assimilés à des actions (actions à dividende prioritaire sans droit de vote, certificats d'investissement, actions de fondateur).

L'exposition au risque de change pour des devises autres que celles de la zone euro est limité à 75% de l'actif net du compartiment.

Les actions incluent les titres assimilés à des actions (actions de préférence, certificats d'investissements et leurs équivalents dans les pays concernés).

La part investie en actions et le choix des actions dépend exclusivement des opportunités d'investissement qui se présentent au cas par cas aux gérants et non de considérations macro-économiques.

Titres de créances et instruments du marché monétaire (de 0 à 25% de son actif net)

Le compartiment peut être investi en instruments du marché monétaire à hauteur de 25% répartis de la façon suivante :

- soit conservés sous la forme d'espèces proprement dites, dans la limite de 10% de l'actif du compartiment ;
- soit placés en titres de créances négociables libellés en Euro dont l'échéance maximale est de douze mois : les titres court terme utilisés bénéficieront d'une notation minimale (Standard & Poor's A3 / Moody's P-3 / Fitch Ratings F3) ou, lorsqu'ils ne sont pas notés, devront être jugés comme équivalents selon l'analyse de la Société de gestion.

Pour ce qui concerne les titres de taux, la Société de gestion mène sa propre analyse crédit et de risque marché dans la sélection des titres à l'acquisition et en cours de vie. Elle ne s'appuie donc pas exclusivement sur les notations fournies par les agences de notation.

Le compartiment peut investir jusqu'à 10% de son actif dans des titres de créances intermédiaires entre des obligations et des actions, c'est-à-dire donnant accès au capital de l'émetteur (ex : obligations convertibles, obligations à bons de souscription, titres participatifs). Ces titres pourront ne pas être notés Investment Grade ou ne pas faire l'objet d'une notation. Ils feront l'objet d'une analyse financière par la société de gestion comparable à celle réalisée sur les actions.

Investissements en titres d'autres OPCVM, FIA ou fonds d'investissement de droit étranger

Le compartiment pourra investir jusqu'à 10% de son actif net en titres d'autres OPCVM ou FIA français ou européens dont notamment dans le cadre de la gestion de sa trésorerie dans des OPC/FIA « monétaire » ou « monétaire court terme ».

Ces OPC peuvent être des OPC gérés par la société de gestion.

Le compartiment n'investira jamais dans des FIA étrangers, ni dans des OPCVM/FIA autres qu'à vocation générale (FCPR etc...)

Produits dérivés (de 0 à 25% de l'actif net)

Les opérations portant sur les instruments dérivés (achats d'options d'achat (call) ou d'options de vente (put) sur actions, indices, taux ou devises, et achats ou ventes d'instruments financiers à terme (futures, change à terme ou swap sur actions, indices, taux ou devises) et les titres intégrant des dérivés seront effectuées dans le but d'exposer ou de couvrir partiellement le compartiment contre une évolution favorable ou défavorable des actions, indices, taux et des devises.

Il n'y aura pas de surexposition. Ces instruments seront négociés sur des marchés réglementés et/ou organisés ou de gré à gré.

Les futurs (contrat sur instruments financiers à terme) relatifs aux indices de matières premières se feront dans le respect du ratio des 5/10/20/40.

Des opérations de vente d'options d'achat (call) sur des titres seront effectuées en détenant le titre sous-jacent dans le cadre de stratégies d'optimisation du rendement des titres du compartiment.

Des opérations de ventes d'options de vente (put) sur des titres seront effectuées dans le cadre de stratégies d'acquisition potentielle desdits titres à un prix inférieur au prix de marché au moment de la mise en place de la stratégie.

Titres intégrant des dérivés

Le compartiment pourra détenir des produits intégrant des dérivés (Droits préférentiels / Bons de souscription / obligations convertibles / obligations à bons de souscription / Warrants / EMTN et plus généralement l'ensemble des produits puttable/callable) dans le cadre de la gestion du compartiment action :

- lorsque ces titres sont détachés des actions détenues dans le compartiment ;
- lorsqu'il est plus avantageux d'acquérir des actions via l'achat puis l'exercice de ces titres (exemple : participation à une augmentation de capital en achetant au préalable des Droits Préférentiels de Souscription sur le marché).

Dépôts et liquidités

Le compartiment peut avoir recours à des dépôts en vue d'optimiser la gestion de la trésorerie du compartiment et gérer les différentes dates de valeur de souscription/rachat des OPC sous-jacents. Il peut employer jusqu'à 20% de son actif net dans des dépôts placés auprès d'un même établissement de crédit.

Le compartiment peut détenir des liquidités à titre accessoire, notamment, pour faire face aux rachats d'actions par les investisseurs. Le seuil de détention de liquidités peut être porté à 20 % lorsque des conditions exceptionnelles sur le marché le justifient.

Le prêt d'espèces est prohibé.

Emprunt d'espèces

Le compartiment peut être emprunteur d'espèces. Sans avoir vocation à être structurellement emprunteur d'espèces, le compartiment peut se trouver en position débitrice en raison des opérations liées à ses flux versés (investissements et désinvestissements en cours, opérations de souscriptions/rachats,...) dans la limite de 2% de l'actif net du compartiment.

Acquisition et cession temporaire de titres

Utilisation : néant

Souscription des parts ou actions de compartiments du même OPCVM

Le compartiment peut investir en actions d'un autre compartiment du même OPCVM.

Informations sur les garanties financières :

Dans le cadre de la réalisation des transactions sur instruments dérivés de gré à gré et les opérations d'acquisition / cession temporaires des titres, l'OPCVM peut recevoir des actifs financiers considérés comme des garanties et ayant pour but de réduire son exposition au risque de contrepartie.

Il n'y a pas de politique de corrélation dans la mesure où l'OPCVM recevra uniquement des espèces en garantie financière (collatéral).

A cet égard, toute garantie financière reçue respectera les éléments suivants :

Les garanties financières reçues en espèces seront :

- placées en dépôt auprès d'entités éligibles,
- investies dans des obligations d'Etat de haute qualité ;
- utilisées dans une prise en pension livrée ;
- investies dans des organismes de placement collectif (OPC) Monétaire

Les risques associés aux réinvestissements des espèces dépendent du type d'actifs ou du type d'opérations et peuvent consister en des risques de liquidité ou des risques de contrepartie.

Profil de risque

Votre argent est principalement investi dans les instruments financiers sélectionnés par la société de gestion. Ces instruments connaîtront les aléas des marchés financiers.

L'actionnaire du compartiment s'expose principalement aux risques suivants :

1. Risque en capital :

Le compartiment ne bénéficie d'aucune garantie ni protection, il se peut donc que le capital initialement investi ne soit pas intégralement restitué.

2. Risque lié à la gestion discrétionnaire :

La performance du compartiment dépendra des sociétés choisies par le gérant. Il existe un risque que le gérant ne sélectionne pas les titres les plus performants.

3. Risque actions :

Les variations des marchés actions peuvent entraîner des variations importantes de l'actif net pouvant avoir un impact négatif sur l'évolution de la valeur du compartiment. La valeur liquidative du compartiment peut baisser significativement.

4. Risque de liquidité :

Le compartiment peut investir dans des obligations dont l'encours est modeste et ce sans plafond. Les volumes échangés sur ces titres est réduit. Les mouvements de marché sont donc plus marqués, à la hausse comme à la baisse, et plus rapides que sur les obligations plus liquides. La valeur liquidative du compartiment pourra donc avoir le même comportement.

A titre accessoire, le compartiment peut investir sur des actions, celles-ci pouvant être des actions de petites et moyennes capitalisations. Le volume de ces titres cotés en bourse est réduit. Les mouvements de marché sont donc plus marqués, à la hausse comme à la baisse, et plus rapides que sur les grandes capitalisations. La valeur liquidative du compartiment pourra donc avoir le même comportement.

5. Risque de change :

Le compartiment peut investir dans des instruments libellés en devises étrangères hors zone euro. Les fluctuations de ces monnaies par rapport à l'euro peuvent avoir une influence négative sur la valeur liquidative du compartiment. La baisse du cours de ces devises par rapport à l'euro correspond au risque de change.

6. Risque de crédit :

Le risque de crédit représente le risque éventuel de dégradation de la signature de l'émetteur qui aura un impact négatif sur le cours du titre et donc sur la valeur liquidative de l'OPC.

7. Risque de taux :

Le risque de taux correspond au risque lié à une remontée des taux des marchés obligataires, qui provoque une baisse des cours des obligations et par conséquent une baisse de valeur liquidative de l'OPC.

8. Risque de contrepartie :

Il s'agit du risque de défaillance d'une contrepartie la conduisant à un défaut de paiement. Le Compartiment pourra être exposé au risque de contrepartie résultant de l'utilisation d'instruments financiers à terme conclus de gré à gré avec un établissement de crédit. Le Compartiment est donc exposé au risque que l'un de ces établissements de crédit ne puisse honorer ses engagements au titre de ces opérations.

9. Risque en matière de durabilité :

Il s'agit d'un événement ou une situation dans le domaine environnemental, social ou de la gouvernance qui, s'il survient, pourrait avoir une incidence négative importante, réelle ou potentielle, sur la valeur de l'investissement. La survenance d'un tel événement ou d'une telle situation peut également conduire à un impact sur les décisions d'investissement, y compris l'exclusion des titres de certains émetteurs, conformément à la stratégie d'investissement du compartiment qui exclut notamment les entreprises violant les Principes du Pacte Mondial des Nations Unies et/ou les Principes Directeurs de l'OCDE à l'intention des multinationales, celles impliquées dans des secteurs prohibés par la stratégie d'investissement ou encore celles exposées à des controverses significatives, comme décrit précédemment. La recherche d'anticipation de ce type de risques de durabilité peut par ailleurs prendre la forme d'une intégration de critères ESG dans l'analyse fondamentale des portefeuilles actions Amiral Gestion, afin d'identifier les risques de durabilité les plus significatifs. Les effets négatifs des risques de durabilité peuvent affecter les émetteurs via une série de mécanismes, notamment : 1) une baisse des revenus ; 2) des coûts plus élevés ; 3) des dommages ou une dépréciation de la valeur des actifs ; 4) coût du capital plus élevé ; 5) risques réputationnels et 6) amendes ou risques réglementaires. En raison de la prise de conscience croissante des enjeux développement durable et face à l'encadrement réglementaire et normatif de plus en plus strict de ces problématiques, en particulier sur des sujets spécifiques tels que le changement climatique, la probabilité que les risques de durabilité aient un impact sur les rendements des produits financiers est susceptible d'augmenter à plus long terme.

■ Garantie ou protection

Le compartiment ne bénéficie d'aucune garantie ou protection.

■ Durée minimale de placement recommandée

Supérieure à 5 ans.

■ Souscripteurs concernés et profil de l'investisseur type

Souscripteurs concernés

Du fait du risque important associé à un investissement en actions, ce compartiment est destiné avant tout à des investisseurs prêts à supporter les fortes variations inhérentes aux marchés d'actions et disposant d'un horizon d'investissement minimum de cinq ans.

Les actions « A » s'adressent à tous les souscripteurs, notamment les investisseurs particuliers et les investisseurs qui souscrivent par l'intermédiaire d'un distributeur (conseiller en gestion de patrimoine...).

Les actions « I » s'adressent à tous souscripteurs, et sont plus particulièrement destinées aux investisseurs institutionnels ayant reçu l'accord préalable de la société de gestion et dont la souscription initiale minimale est de 1 000 000 euros (sauf pour la société de gestion qui peut souscrire 1 action).

Les actions « SI » s'adressent plus particulièrement aux investisseurs institutionnels ayant reçu l'accord préalable de la société de gestion et dont la souscription initiale minimale est de 10 millions d'euros (sauf pour la société de gestion qui peut souscrire 1 action).

Les actions « F » s'adressent à tous souscripteurs, et sont plus particulièrement destinées aux investisseurs institutionnels ayant reçu l'accord préalable de la société de gestion et dont la souscription initiale minimale est de 4 000 000 euros (sauf pour la société de gestion qui peut souscrire 1 action) mais ayant souscrits avant le 31/12/2022.

Les actions « L » s'adressent à tous souscripteurs, et sont plus particulièrement destinées aux investisseurs institutionnels ayant reçu l'accord préalable de la société de gestion et dont la souscription initiale minimale est de 4 000 000 euros (sauf pour la société de gestion qui peut souscrire 1 action) mais ayant souscrits dans les 6 mois suivant la création de l'action soit avant le 16/12/2022. Néanmoins, sur décision d'Amiral Gestion, il a été décidé de rouvrir cette catégorie d'action, à compter du 15 novembre 2023 et ce jusqu'à ce que son actif atteigne 100 millions d'euros, au-dessus de ce seuil:

- La société de gestion n'acceptera plus de nouvelles souscriptions dans cette catégorie d'action.
- Amiral Gestion se réserve néanmoins la possibilité de proroger la commercialisation de cette part pour une durée indéfinie après modification du présent document.

Les actions « N » sont destinées à tous souscripteurs, plus particulièrement :

- aux réseaux de commercialisation ayant reçu l'accord préalable de la société de gestion
- Ou aux distributeurs et aux intermédiaires ayant reçu l'accord préalable de la société de gestion et fournissant un service de :
 - conseil indépendant au sens de la réglementation MIF2
 - gestion individuelle sous mandat

Les actions « Z » sont exclusivement réservées :

- à la société de gestion
- au personnel de la société de gestion (salariés permanents et dirigeants) ainsi qu'à leurs conjoints non séparés de corps, parents et enfants.
- aux FCPE destinés au personnel de la société de gestion
- aux compagnies d'assurance sur la vie ou de capitalisation pour la contre-valeur du montant qui serait investie dans une unité de compte représentative des actions Z du compartiment au sein d'un contrat d'assurance vie ou d'un contrat de capitalisation souscrit par un membre du personnel de la société de gestion ainsi qu'à leurs conjoints non séparés de corps, parents et enfants.

Le compartiment SEXTANT TECH peut servir de support à des contrats d'assurance vie à capital variable, libellés en unités de comptes.

FATCA

Les actions de cet OPCVM ne sont pas et ne seront pas enregistrées aux Etats-Unis en application du U.S. Securities Act de 1933 tel que modifié (« Securities Act 1933 ») ou admises en vertu d'une quelconque loi des Etats-Unis. Ces actions ne doivent ni être offertes, vendues ou transférées aux Etats-Unis (y compris dans ses territoires et possessions) ni bénéficier, directement ou indirectement, à une US Person (au sens du règlement S du Securities Act de 1933) et assimilées (telles que visées dans la loi Américaine dite « HIRE » du 18/03/2010 et dans le dispositif FATCA).

DISPOSITION SPECIFIQUE

Compte tenu des dispositions du règlement UE N° 833/2014 la souscription des actions de chaque compartiment est interdites à tout ressortissant russe ou biélorusse, à toute personne physique résidant en Russie ou en Biélorussie ou à toute personne morale, toute entité ou tout organisme établi en Russie ou en Biélorussie sauf aux ressortissants d'un État membre et aux personnes physiques titulaires d'un titre de séjour temporaire ou permanent dans un État membre.

Profil de l'investisseur type

Le compartiment est destiné à des investisseurs conscients des risques inhérents à la détention d'actions d'un tel compartiment, c'est à dire des risques des marchés actions.

Le montant qu'il est raisonnable d'investir dépend de la situation personnelle de l'actionnaire. Pour le déterminer, il doit tenir compte de son patrimoine personnel, de ses besoins d'argent actuels et à cinq ans mais également de son aversion au risque. Il est également recommandé de diversifier suffisamment les investissements afin de ne pas trop s'exposer au risque de ce compartiment. A titre purement indicatif, SEXTANT TECH ne devrait pas représenter plus de 25% du patrimoine financier de l'investisseur.

Dans tous les cas, il est fortement recommandé de diversifier suffisamment ses investissements afin de ne pas les exposer uniquement aux risques du compartiment.

Modalités de détermination et d'affectation des revenus

Capitalisation.

Caractéristiques des actions

Les actions sont libellées en euros et décimalisées en millièmes d'actions.

Calcul et mode de publication de la valeur liquidative

La valeur liquidative est déterminée chaque jour de bourse ouvré à l'exception des jours fériés légaux (calendrier Euronext) et calculée en J+1 (J étant le jour de détermination de la valeur liquidative).

La dernière valeur liquidative est tenue à la disposition des actionnaires d'actions :

- dans les locaux de la Société de gestion
- par téléphone au +33 (0)1 47 20 78 18
- sur le site Internet <http://www.amiralgestion.com>

▪ **Modalités de souscription et de rachat**

La valeur liquidative d'origine des actions A est fixée à 100 €, celle des actions I à 50 000 €, celle des actions SI, L et F à 10 000 € et celle des actions Z à 2 000 €. Enfin, la valeur d'origine de l'action N est de 185.76 Euros.

La souscription minimale initiale sur l'action I est fixée à 3 000 000 €.

Les souscriptions sont recevables soit en actions (exprimables en millièmes d'actions), soit en montant (à nombre d'actions inconnu). Les rachats sont recevables en nombre d'actions (exprimables en millièmes d'actions).

Les demandes de souscription et de rachat sont centralisées chaque jour de valorisation avant 11 heures auprès du dépositaire :

CACEIS BANK, Établissement de crédit agréé par l'ACPR,

CACEIS BANK, Etablissement de crédit agréé par l'ACPR, siège social : 89-91 rue Gabriel Péri – 92120 Montrouge

Adresse postale : 12 place des États-Unis – CS 40083 – 92549 Montrouge CEDEX – France

et sont exécutées sur la base de la prochaine valeur liquidative calculée sur les cours de clôture du jour de la centralisation des demandes. Les demandes de souscription et de rachat parvenant après 11 heures sont exécutées sur la base de la valeur liquidative suivante. Les règlements afférents interviendront deux jours ouvrés suivant l'évaluation de l'action.

L'attention des actionnaires est attirée sur le fait que les ordres transmis à des commercialisateurs autres que les établissements mentionnés ci-dessus doivent tenir compte du fait que l'heure limite de centralisation des ordres s'applique aux dits commercialisateurs vis-à-vis de CACEIS BANK.

En conséquence, ces commercialisateurs peuvent appliquer leur propre heure limite, antérieure à celle mentionnées ci-dessus, afin de tenir compte de leur délai de transmission des ordres à CACEIS BANK.

« Les ordres sont exécutés conformément au tableau ci-dessous :

Centralisation des ordres de souscription*	Centralisation des ordres de rachat	Date d'exécution de l'ordre	Publication de la valeur liquidative	Règlement des souscriptions	Règlement des rachats
J avant 11H	J avant 11H	J	J+1	J+2	J+2

*Sauf éventuel délai spécifique convenu avec votre établissement financier. »

Le compartiment n'a pas mis en place de mécanisme d'ajustement de la valeur liquidative (dit « swing pricing ») en revanche, un mécanisme de plafonnement des rachats (dit « gate ») tel que décrit ci-après.

Dispositif de plafonnement des rachats (« gates »)

La société de gestion a mis en place un mécanisme de gestion de la liquidité dit « gates » ou « plafonnement des rachats » afin de protéger ses porteurs. Ce dispositif permet de plafonner le cas échéant les rachats lorsque le seuil de rachats objectivement préétabli par la société de gestion est atteint. Le seuil de rachat retenu par la société de gestion sur ce compartiment est de 10% de l'actif net. Pour déterminer le niveau de ce seuil, la société de gestion prend en compte la périodicité de calcul de la valeur liquidative de l'OPC, l'orientation de gestion du compartiment et la liquidité de ses actifs.

Le seuil de déclenchement des « gates » correspond au rapport entre :

- la différence constatée, à une même date de centralisation, entre le nombre de parts du compartiment dont le rachat est demandé ou le montant total de ces rachats, et le nombre de parts du compartiment dont la souscription est demandée ou le montant total de ces souscriptions ; et
- l'actif net du fonds ou le nombre total de parts du compartiment.

En cas de déclenchement de la gate, la société de gestion se réserve la possibilité d'étaler les rachats sur plusieurs valeurs liquidatives. Le plafonnement des rachats peut être déclenché, à l'appréciation de la société de gestion, uniquement en cas de circonstances exceptionnelles de marché et si l'intérêt des investisseurs l'exige.

Lorsque les demandes de rachat excèdent le seuil de déclenchement, et si les conditions de liquidité le permettent, la société de gestion peut cependant décider d'honorer les demandes de rachat au-delà dudit seuil, et exécuter ainsi partiellement ou totalement les ordres qui pourraient être bloqués. Les demandes de rachats non exécutées sur une valeur liquidative seront automatiquement reportées sur la prochaine date de centralisation et exécutées sur la date de valeur liquidative suivante. Elles ne pourront faire l'objet de révocation de la part des porteurs ou actionnaires.

A titre d'exemple, si les demandes totales de rachats de parts représentent 15% de l'actif net du compartiment alors que le seuil de déclenchement est fixé à 10% de l'actif net, le compartiment peut décider d'honorer les demandes de rachats jusqu'à 12% de l'actif net (et donc exécuter 80% des demandes de rachats) et reporter ainsi le solde des rachats non exécutés sur la prochaine centralisation.

La durée maximale d'application du dispositif de plafonnement des rachats est fixée à 20 valeurs liquidatives sur 3 mois pour un OPC dont la périodicité de valorisation est quotidienne.

Modalités d'information des porteurs :

En cas d'activation du mécanisme de « gates », les investisseurs du compartiment seront informés par tout moyen à partir du site internet <https://www.amiralgestion.com/fr>.

Les investisseurs du compartiment dont les ordres de rachats n'auraient pas été exécutés seront informés, de manière particulière dans les plus brefs délais.

Traitement des ordres non exécutés :

Pendant la période d'application du mécanisme de « gates », les ordres de rachat seront exécutés dans les mêmes proportions pour les porteurs de l'OPC ayant demandé un rachat sur une même valeur liquidative. Les ordres de rachat ainsi reportés n'auront pas de rang de priorité sur des demandes de rachat ultérieures. Les ordres de rachats non exécutés et automatiquement reportés ne pourront faire l'objet d'une révocation de la part des porteurs de l'OPC

Cas d'exonération du mécanisme de « gates » :

Les opérations de souscription et de rachat, pour un même nombre de parts, sur la base de la même valeur liquidative et pour un même investisseur ou ayant droit économique (dites opérations d'aller-retour) ne sont pas soumises aux « gates ».

Cette exclusion s'applique également au passage d'une catégorie de parts à une autre catégorie de parts, sur la même valeur liquidative, pour un même montant et pour un même investisseur ou ayant droit économique.

Frais et commissions

Commissions de souscription et de rachat

Les commissions de souscription et de rachat viennent augmenter le prix de souscription payé par l'investisseur ou diminuer le prix de remboursement. Les commissions acquises au compartiment servent à compenser les frais supportés par le compartiment pour investir ou désinvestir les avoirs confiés. Les commissions non acquises reviennent à la société de gestion ou toute personne (commercialisateur, autres...) ayant signé une convention avec Amiral Gestion.

Frais à la charge de l'investisseur, prélevés lors des souscriptions et des rachats	Assiette	Taux barème
Commission de souscription non acquise au compartiment	valeur liquidative x nombre d'actions souscrites	Actions A : 2% maximum Actions I, SI, N, L et F : 5% maximum Actions Z : néant
Commission de souscription acquise au compartiment		Néant (actions A, I, SI, N, L, F et Z)
Commission de rachat non acquise au compartiment		Actions A et N : 1% maximum Actions I, SI, F, L et Z : néant
Commission de rachat acquise au compartiment		Néant (actions A, I, SI, N, F, L et Z)

Les commissions de souscription et de rachat ne sont pas assujetties à la T.V.A.

Cas d'exonération

Il est possible de procéder, en franchise de commissions, à des opérations de rachats / souscriptions simultanées sur la base d'une même valeur liquidative pour un volume de transactions de solde nul.

Frais de fonctionnement et de gestion (hors frais de transaction)

Ces frais recouvrent tous les frais facturés directement au compartiment, à l'exception des frais de transactions (cf. infra). Les frais de transactions incluent les frais d'intermédiation (courtage, impôt de bourse, etc.) et la commission de mouvement perçue notamment par le dépositaire et la société de gestion.

Aux frais de fonctionnement et de gestion, peuvent s'ajouter :

- des commissions de surperformance. Celles-ci rémunèrent la société de gestion dès lors que le compartiment a dépassé ses objectifs.
- des commissions de mouvement facturées au compartiment.

Pour plus de précisions sur les frais effectivement facturés au compartiment, se reporter au document d'information clé de l'investisseur.

Les frais de gestion sont provisionnés lors de l'établissement de chaque valeur liquidative.

Frais facturés au compartiment	Assiette	Taux barème
Frais de gestion financière	Actif net	Actions A : 1,9% TTC maximum Actions I : 0,85% TTC maximum Actions N : 1.10% TTC maximum Actions SI, L et F : 0,7% TTC maximum Actions Z : Néant

Frais de fonctionnement et autres services (Évaluation forfaitaire des frais détaillés ci-après)	Actif net	Actions A, I, SI, N, F, L et Z : 0,1 % TTC Maximum*
Frais indirects maximum (commissions et frais de gestion)	Actif net	Néant
Commissions de mouvement (hors frais de courtage) : Perçus par le dépositaire	Prélèvement sur chaque transaction	Variable suivant la place de transaction : De 6€ TTC sur des instruments financiers et produits monétaires émis sur le Marchés ESES à 90€ TTC pour des instruments émis sur des Marchés étrangers non matures
Commission de surperformance	Actif Net	Actions A,I, SI et N** : 15% TTC de la performance du compartiment au-delà de la performance de l'indicateur composite réinvesti, sous-réserve que la performance soit positive. Actions F, L : Néant Actions Z : néant

* Le taux maximum forfaitaire pourra être prélevé quand bien même les frais réels sont inférieurs à celui-ci et, a contrario, si les frais réels sont supérieurs au taux affiché, le dépassement de ce taux sera pris en charge par la société de gestion. ** Pour les actions N, l'éventuelle première commission de surperformance sera prélevée au titre de l'exercice clos en juin 2019

Détail des frais de fonctionnement et autres services :

Les frais de fonctionnement et autres services comprennent :

- (i) Les coûts d'enregistrements, référencements, agents dans les pays étrangers (représentant local, agent payeur local, correspondant centralisateur/service de facilités), les frais de plateformes de distribution
 - (ii) Les frais d'information réglementaires pour les clients et les distributeurs (ie :coûts d'administration des sites internet, information des porteurs (sauf cas de fusion et liquidation), coûts de constitution, de diffusion et traduction des documents DICI/DIC/prospectus et reportings réglementaires) ;
 - (iii) Les frais de données qui comprennent notamment les coûts de licence d'indice de référence, frais d'audit et de promotion des labels, les frais des données utilisées pour rediffusion à des tiers (exemples : la réutilisation dans les reportings des notations des émetteurs, des compositions d'indices, des données,);
 - Les frais résultant de demandes spécifiques de clients (exemple : demande d'ajout dans le reporting d'indicateurs extra-financiers spécifiques) ;
 - Les frais des données dans le cadre de produits uniques qui ne peuvent être amortis sur plusieurs portefeuilles.
- Exemple: un fonds nécessitant des indicateurs spécifiques ;
- A l'exclusion des frais de recherche et de données financières et extra-financières à usage de la gestion financière (ex : fonctions visualisation des données et messagerie de Bloomberg).
- (iv) Frais de dépositaire, de délégation de gestion administrative et comptable, de CAC, juridiques, audit, jetons de présence, fiscalité (y compris d'expert en récupération fiscale), frais de garantie etc
 - (v) Les frais liés au respect des obligations réglementaires (ie : cotisations obligatoires aux associations professionnelles, frais de fonctionnement des politiques de vote aux assemblées générales) et au reporting aux régulateurs (ie : reporting AIFM, frais de fonctionnement du suivi des franchissements de seuils, dépassement de ratios...).
 - (vi) Les frais opérationnels (ie : couts opérationnels liés aux reporting réglementaires, frais de surveillance de la conformité et de contrôle des contraintes financières et extra-financières issus de demandes spécifiques de clients et spécifiques à l'OPC)
 - (vii) Les frais liés à la connaissance client (Frais de fonctionnement de la conformité client : diligences et constitution/mise à jour des dossiers clients).

Autres frais facturés à l'OPCVM :

- contributions dues à l'AMF pour la gestion de l'OPC en application du d) du 3° du II de l'article L. 621- 5-3 du Code monétaire et financier
- les impôts, taxes, redevances et droits gouvernementaux (en relation avec l'OPCVM) exceptionnels et non récurrents ;
- les coûts exceptionnels et non récurrents en vue d'un recouvrement des créances ou d'une procédure pour faire valoir un droit (ex : procédure de class action). L'information relative à ces frais est en outre décrite ex post dans le rapport annuel de l'OPCVM.

La Société de gestion privilégie les OPCVM/FIA pour lesquels elle a pu négocier une exonération totale des frais non acquis au compartiment.

Modalités de calcul de la commission de surperformance (actions A,I, SI et N)

La commission de surperformance est basée sur la comparaison entre la performance des actions A,I et N du compartiment et l'indicateur composite réinvesti, sur l'exercice.

Les frais de gestion variables sont prélevés, au profit de la société de gestion selon les modalités suivantes :

La performance du compartiment est calculée en fonction de l'évolution de la valeur liquidative :

- si, sur l'exercice, la performance des actions A, I, SI et N du compartiment est positive et est supérieure à la performance de l'indicateur composite dividendes réinvestis, la part variable des frais de gestion représentera 15% TTC de la différence entre la performance du compartiment et l'indice.
- si, sur l'exercice, la performance des actions A, I, SI et N du compartiment est négative ou est inférieure à celle de l'indicateur composite, la part variable sera nulle.

Le calcul de la commission de surperformance s'effectue sur la base du montant de l'actif net des actions A, I, SI et N sur lequel la performance a été réalisée ainsi que des souscriptions et des rachats effectués sur le compartiment. Cette méthode revient à comparer l'actif des actions A, I, SI et N du compartiment Sextant Tech à l'actif d'un compartiment suivant l'indicateur de référence en lui appliquant les mêmes flux de souscriptions et de rachats.

- si, au cours de l'exercice, la performance des actions A, I, SI et N du compartiment, depuis le début de l'exercice est positive et est supérieure au seuil de référence calculée sur la même période, cette surperformance fera l'objet d'une provision au titre des frais de gestion variables lors du calcul de la valeur liquidative.
- dans le cas d'une sous-performance des actions A, I, SI et N du compartiment par rapport au seuil de référence entre deux valeurs liquidatives et/ou d'une performance négative, toute provision passée précédemment sera réajustée par une reprise sur provision. Les reprises sur provision sont plafonnées à hauteur des dotations antérieures.
- cette part variable ne sera définitivement perçue à la clôture de l'exercice que si sur l'exercice, la performance des actions A, I, SI et N du compartiment est supérieure au seuil de référence et positive.
- en cas de rachat d'action, s'il y a une provision pour frais de gestion variables, la partie proportionnelle aux actions remboursées est versée immédiatement à la société de gestion.

La commission de surperformance ne sera définitivement perçue à la clôture de l'exercice que si sur l'exercice, la performance des actions A, I, SI et N du compartiment est positive et supérieure à celle de l'indice de référence.

La première période de calcul de la commission de surperformance prend fin à la clôture de juin 2021.

Toute sous-performance du compartiment par rapport à l'indice de référence est compensée avant que des commissions de surperformance ne deviennent exigibles. A cette fin, la durée de la période de rattrapage est fixée à cinq ans. Si au cours de la période de rattrapage une nouvelle sous performance venait à être constatée, celle-ci ouvrirait une nouvelle période de rattrapage de 5 ans à partir de cette constatation au titre de cette sous-performance. Enfin, si la sous performance n'a pas été rattrapée au bout de 5 ans, elle n'est plus prise en compte pour l'exercice de la 6ème année.

Illustration :

Période de référence	Ecart de performance vs indice	Sous performance à compenser l'année suivante	Paiement de la commission	Période de référence	Ecart de performance vs indice	Sous performance à compenser l'année suivante	Paiement de la commission
Année 1	5	0	Oui	Année 7	5	0	Oui
Année 2	0	0	Non	Année 8	-10	-10	Non
Année 3	-5	-5	Non	Année 9	2	-8	Non
Année 4	3	-2	Non	Année 10	2	-6	Non
Année 5	2	0	Non	Année 11	2	-4	Non
Année 6	5	0	Oui	Année 12	0	0*	Non

*La sous performance à compenser en année 12 est remise à 0 et non à -4 compte tenu de l'application de la période de rattrapage de 5 années à compter de l'année 8.

Les performances passées du compartiment sont disponibles sur le site internet d'Amiral Gestion.

Le compartiment n'investira que dans des OPCVM/FIA de trésorerie pour lesquels la société de gestion a pu négocier l'exonération totale des frais d'entrée et de sortie.

▪ **Frais de transaction**

Le choix des intermédiaires (brokers) est opéré par les équipes de gestion selon des critères de sélection précis prévus dans la politique de sélection des intermédiaires de marché disponible sur le site Internet de la Société de Gestion <http://www.amiralgestion.fr>. Cette sélection est réalisée notamment en fonction de leur compétence particulière dans le domaine des actions et des obligations, de leur capacité à traiter des blocs sur les petites et moyennes valeurs, mais également en fonction de la qualité de l'exécution des ordres et de leur recherche, de l'assurance de se voir offrir la best execution, de la régularité et la qualité de la relation commerciale et de l'information de marché.

Concernant l'utilisation du service de recherche, Amiral Gestion sélectionne également ses prestataires de recherche avec soin et les évalue périodiquement afin de s'assurer de la qualité des services rendus. Les frais de recherche sont intégrés aux frais de transaction et sont prélevés sur le compartiment lors de chaque opération.

Les opérations sur SICAV ne supportent pas d'autres frais que les commissions de souscription et de rachat de l'émetteur. La société de gestion privilégie les OPCVM/FIA pour lesquels elle a pu négocier une exonération totale des frais non acquis au compartiment.

IV. Sextant Grand Large

▪ Date de création

Le compartiment a été agréé par l'Autorité des marchés financiers le 21 décembre 2021.

Le compartiment a été créé le 10 février 2022, par fusion-absorption du FCP suivant : SEXTANT GRAND LARGE constitué le 11 juillet 2003.

▪ Codes ISIN

FR0010286013 Actions "A"

FR0013306404 Actions "N"

FR0010373209 Actions "Z"

▪ Objectif de gestion

L'objectif est, au travers d'une allocation d'actifs discrétionnaire et de la sélection de titres, la recherche d'une croissance du capital sur la durée de placement recommandée en s'exposant aux marchés actions et taux, avec pour objectif d'obtenir, sur la durée de placement recommandée, une performance annuelle égale à 5% pour les Actions « A » et à 5,70% pour les Actions « N » sur une durée minimale de placement recommandée de 5 ans.

Il est rappelé que le gérant ne peut contracter d'obligation de résultats. L'objectif mentionné, ci-dessus, est fondé sur la réalisation d'hypothèses de marché de la société de gestion et ne constitue en aucun cas une promesse de rendement ou de performance du compartiment.

Durée minimum de placement recommandée : 5 ans.

▪ Indicateur de référence

La gestion étant discrétionnaire, l'indicateur de référence composé à « 50% de l'indice ESTER et à 50% de l'indicateur MSCI AC World Index, converti en euros et dividendes réinvestis (ticker bloomberg : M1WD) (depuis le 30 avril 2018) » peut être utilisé afin de comparer a posteriori la performance du compartiment. Cet indicateur ne reflète pas la gestion du compartiment; la performance peut donc s'éloigner de la performance de l'indice.

L'indice ESTER (Euro Short-Term Rate) correspond à un taux effectif déterminé sur la base d'une moyenne pondérée de toutes les transactions au jour le jour exécutées sur le marché interbancaire de la zone euro par les banques de l'échantillon.

L'indice MSCI All Countries World Index a pour objectif de mesurer la performance des marchés actions des pays développés et des pays émergents. En décembre 2019, cet indice se composait de 49 pays (23 pays développés et 26 pays émergents), pour un total de 2852 titres. L'indice couvre environ 85 % de l'ensemble des opportunités d'investissement en actions mondiales.

A la date de la dernière mise à jour du présent prospectus, seul l'administrateur de l'indice MSCI composant l'indice de référence est inscrit sur le registre d'administrateurs et d'indices de référence tenu par l'ESMA. En revanche, à noter que l'administrateur de l'ESTER bénéficie de l'exemption de l'article 2.2 du règlement benchmark en tant que banque centrale et, à ce titre, n'a pas à être inscrit sur le registre d'administrateurs et d'indices de référence tenu par l'ESMA).

Conformément au règlement (UE) 2016/1011 du Parlement européen et du Conseil du 8 juin 2016, la Société de gestion dispose d'une procédure de suivi des indices de référence utilisés décrivant les mesures à mettre en œuvre en cas de modifications substantielles apportées à un indice ou de cessation de fourniture de cet indice.

▪ Stratégies d'investissement et politique de gestion

La gestion s'effectue à la seule discrétion du gérant.

L'allocation d'actif dépend exclusivement des opportunités d'investissement, notamment en actions, qui se présentent au cas par cas aux gérants et non de considérations macroéconomiques.

La réalisation de l'objectif de gestion de SEXTANT GRAND LARGE s'appuie, en matière d'actions (et pour partie en matière d'obligations convertibles), sur une sélection rigoureuse des titres, obtenue après une analyse fondamentale interne à la société de gestion dont les principaux critères sont :

- la qualité du management de l'entreprise
- la qualité de sa structure financière
- la visibilité des résultats futurs de la société
- les perspectives de croissance du métier
- la politique de l'entreprise menée vis-à-vis de ses actionnaires minoritaires (transparence de l'information, distribution de dividendes...)
- dans une moindre mesure l'aspect spéculatif de la valeur lié à une situation spéciale (OPA, OPE, OPRA, OPRO et leurs équivalents dans les pays concernés)

L'équipe de gestion s'attache dans la mesure du possible à une rencontre directe avec les entreprises dans lesquelles le compartiment investit ou est susceptible d'investir.

Le compartiment peut être exposé sur des titres convertibles contingents à hauteur de 15% dans un but de diversification du portefeuille et de rendement tout en pilotant leur exposition.

Les décisions d'investissement dépendent ensuite essentiellement de l'existence d'une « marge de sécurité » constituée par la différence entre la valeur vénale de la société appréciée par les gérants et sa valeur de marché (capitalisation boursière). Il est en ce sens possible de parler de « value investing ».

Les lignes sont constituées avec un objectif de conservation à long terme (supérieur à deux ans).

La part de l'actif qui n'a pas été investi en actions, faute d'opportunités présentant une marge de sécurité suffisante, est placée en produits de taux, monétaires ou obligataires.

Approches extra-financières applicables au compartiment :

L'approche extra-financière du compartiment n'est pas adossée à un benchmark durable spécifique, mais il promeut des caractéristiques environnementales et sociales tout en veillant aux bonnes pratiques de gouvernance des entreprises, via une combinaison d'approches extra-financières, notamment :

- Le suivi du score ESG externe moyen du portefeuille en relatif par rapport au score ESG externe moyen de son univers de référence (Source principale¹⁵ : MSCI ESG Rating). L'indice de référence retenu pour comparer la performance ESG est un univers de référence composite actions et obligataire cohérent avec la stratégie d'investissement du Compartiment, composé d'environ 17 000 titres et sans considération de performance ESG pour le constituer.

- L'intégration de critères environnementaux, sociaux et de gouvernance (ESG) dans l'analyse fondamentale des investissements en actions, via la Note Qualité interne composée pour environ un tiers de critères ESG.

- Le respect de la politique d'exclusion sectorielle du compartiment : charbon thermique, tabac, armes controversées, pornographie, armes à feu civiles, énergies fossiles non conventionnelles à l'exception du pétrole et du gaz de schiste nord-américains. Une vigilance particulière est par ailleurs portée aux secteurs des jeux d'argent et de l'alcool. Les critères, seuils et modalités d'application de cette politique de vigilance et d'exclusion sont précisées dans la politique sectorielle d'Amiral Gestion applicable au Compartiment. Cette politique est disponible sur son Site Internet d'Amiral Gestion : <https://api.amiralgestion.com/documents/permalink/2398/doc.pdf>

- La conformité à la politique d'exclusion normative : exclusion / non investissement dans des émetteurs en violation des principes du Pacte Mondial des Nations Unies ou des Principes Directeurs de l'OCDE à l'intention des multinationales, après vérification interne et confirmation de la non-conformité par le comité de surveillance des controverses. Mise sous surveillance des entreprises sous statut Watchlist selon Sustainalytics, et dont le statut est confirmé en comité de surveillance des controverses après revue interne.

- L'exclusion / non investissement dans des émetteurs exposés à des controverses de gravité sévère, i.e. de niveau 5 selon l'échelle de gravité et la recherche de Sustainalytics confirmée après revue interne en comité de surveillance des controverses. Une vigilance particulière est également portée aux controverses relatives au changement climatique, à la biodiversité, aux droits humains fondamentaux et à la responsabilité fiscale

Par ailleurs,

- le Compartiment s'engage à prendre systématiquement¹⁶ part aux votes des sociétés investies en actions, en appliquant les principes de la politique de vote propriétaire de la Société de Gestion
- lorsque le portefeuille investit dans des OPCVM, ces derniers doivent avoir la même classification SFDR que celle du Compartiment.

Ces approches extra-financières sont décrites plus précisément au sein de l'Annexe 2 précontractuelle SFDR du Compartiment.

Part verte – Taxonomie européenne

La part minimale des investissements alignés à la taxonomie, c'est à dire réalisés dans des activités économiques durables sur le plan environnemental, représente 0% de l'actif du compartiment. Compte tenu de la faible disponibilité des données d'alignement reportées par les entreprises, Amiral Gestion n'est pas en mesure de s'engager à ce stade sur une part minimale d'investissements durables alignés à la taxonomie.

Le principe consistant à "ne pas causer de préjudice important" s'applique uniquement aux investissements sous-jacents au produit financier qui prennent en compte les critères de l'Union européenne en matière d'activités économiques durables sur le plan environnemental. Les investissements sous-jacents à la portion restante de ce produit financier ne prennent pas en compte les critères de l'Union européenne en matière d'activités économiques durables sur le plan environnemental".

Investissement durable

Bien qu'il n'ait pas une stratégie d'investissement centrée sur un objectif d'investissement durable au sens de la réglementation Disclosure SFDR, le compartiment s'engage à présenter une proportion minimale de 10% d'investissements durables.

Il convient de se reporter à l'annexe 2 précontractuelle des RTS SFDR pour comprendre les critères retenus par Amiral Gestion pour déterminer la part des investissements durables au sein du portefeuille.

¹⁵ Principalement MSCI ESG et à défaut la Note de performance ESG du référentiel Amiral issue de la base de données Gaïa d'Ethifinance pour compléter la couverture si nécessaire

¹⁶ Sauf en cas de contrainte technique empêchant exceptionnellement le vote

DNSH¹⁷ SFDR et prise en compte des Principales incidences négatives¹⁸

Le Compartiment met en œuvre plusieurs dispositifs DNSH complémentaires pour s'assurer que ses investissements ne causent pas de préjudices importants sur le plan environnemental et social. Ces exigences se matérialisent par : i) un socle de règles d'investissement sur l'ensemble du portefeuille (exclusions sectorielles, normatives et de controverses ; et prise en compte des principales incidences négatives) ; ii) des exigences renforcées sur les investissements durables ; iii) une surveillance des pratiques de gouvernance matérialisée par un suivi du niveau de notation et des controverses sur le pilier G, pouvant déclencher un dialogue avec l'entreprise dans certains cas. Ces dispositifs sont décrits dans l'Annexe 2 précontractuelle SFDR du Compartiment.

Ainsi, dans le cadre de ce dispositif DNSH, le Compartiment est notamment engagé, depuis le 31.12.2022, à suivre et à prendre en compte les principales incidences négatives de ses investissements (« PAI SFDR ») sur les facteurs de durabilité, afin d'identifier et mettre en place progressivement des mesures appropriées. Le Compartiment suit ainsi 14 indicateurs PAI SFDR obligatoires et 2 indicateurs supplémentaires sélectionnés dans liste des PAI facultatifs issus de l'annexe 1 des RTS SFDR.

La Politique « PAI » d'Amiral Gestion, incluant le détail des sources et des méthodes de prise en compte de chaque indicateur, est disponible sur son site internet, rubrique « Investissement Responsable » : <https://www.amiralgestion.com/fr/investissement-responsable/>

Les métriques et les informations sur la prise en compte des principales incidences négatives seront restituées annuellement dans le document périodique « Annexe 4 SFDR » du Compartiment, pour la première fois en 2024 sur l'exercice 2023.

Cette combinaison d'approches extra-financières, décrites en détail dans l'annexe 2 précontractuelle des RTS SFDR (disponible en annexe du présent prospectus ou sur le site Internet d'Amiral Gestion : <https://www.amiralgestion.com/fr/nos-fonds-sextant/>), classe le compartiment en catégorie « Article 8 » selon la classification du règlement dit « Disclosure – SFDR ».

Actifs éligibles**Actions**

SEXTANT GRAND LARGE est exposé entre 0 et 100% de l'actif net en actions. Il peut s'agir d'actions cotées sur l'ensemble des marchés réglementés à travers le monde, quels que soient leur capitalisation boursière et leurs secteurs.

La gestion de SEXTANT GRAND LARGE est orientée vers les marchés des actions européennes. Le compartiment pourra cependant investir dans des actions hors zone euro et hors OCDE, y compris sur des marchés émergents jusqu'à 25% de son actif net. Le compartiment pourra également investir dans des titres assimilés à des actions jusqu'à 100% (actions à dividende prioritaire sans droit de vote, certificats d'investissement, part de fondateur).

Le compartiment peut par ailleurs investir jusqu'à 10% de son actif net dans des sociétés non admis à la négociation sur les marchés non organisés ou non réglementés.

Il n'y aura pas de surexposition.

Titres de créances et instruments du marché monétaire

Le compartiment peut être investi en instruments du marché monétaire à hauteur de 100% de l'actif net, répartis de la façon suivante :

- soit conservés sous la forme d'espèces proprement dites, dans la limite de 10% de l'actif net du compartiment ;
- soit placés en titres de créances négociables libellés en euros dont l'échéance maximale est de douze mois : les titres court terme utilisés bénéficieront d'une notation minimale (Standard & Poor's A3 / Moody's P-3 / Fitch Ratings F3) ou, lorsqu'ils ne sont pas notés, devront être jugés comme équivalents selon l'analyse de la Société de gestion.
- la Société de gestion privilégie toutefois le placement de la trésorerie dans des OPCVM/FIA monétaires ou monétaires dynamiques court terme.

Le compartiment a la possibilité d'intervenir sur l'ensemble des titres obligataires quelles qu'en soient la devise et la qualité de la signature.

Les investissements dans les obligations spéculatives considérées comme à « haut rendement », c'est-à-dire les titres dont la notation est inférieure à BBB- selon Standard & Poor's ou, s'ils ne sont pas notés, les titres considérés d'une qualité équivalente selon l'analyse effectuée par la Société de gestion, resteront inférieurs à 50% de l'actif net.

Le compartiment pourra également investir dans des titres assimilés à des obligations jusqu'à 100% (obligations convertibles, obligations à bon de souscriptions, titres participatifs). Le compartiment peut être exposé sur des titres convertibles contingents à hauteur de 15% dans un but de diversification du portefeuille et de rendement tout en pilotant leur exposition.

Pour ce qui concerne les titres de taux, la société de gestion mène sa propre analyse crédit et de risque marché dans la sélection des titres à l'acquisition et en cours de vie. Elle ne s'appuie donc pas exclusivement sur les notations fournies par les agences de notation.

Il n'y aura pas de surexposition.

Investissements en titres d'autres OPCVM, FIA ou compartiment d'investissement de droit étranger

Sans rechercher à surexposer le portefeuille, le compartiment peut investir jusqu'à 10% de son actif en titres d'autres OPCVM ou FIA français ou européens, principalement dans le cadre du placement de la trésorerie via des OPCVM/FIA monétaires et OPCVM/FIA monétaires court terme ainsi que dans des OPCVM/FIA classés actions ou obligations compatibles avec la gestion du compartiment.

Ces OPC et compartiment d'investissement peuvent être gérés par la Société de gestion.

¹⁷ DNSH = Do No Significant Harm

¹⁸ Les incidences négatives sur les facteurs de durabilité (principal adverse impacts « PAI »), sont définies comme les incidences des décisions d'investissement qui entraînent des effets négatifs, importants ou susceptibles de l'être, sur les facteurs de durabilité (questions environnementales, sociales et de personnel, de respect des droits de l'homme et la lutte contre la corruption et les actes de corruption).

Le compartiment pourra investir jusqu'à 5% de son actif net dans des fonds d'investissement étrangers ouverts ou fermés (ne détenant pas plus de 10% de parts d'OPC ou de fonds d'investissements étrangers) et répondant aux critères de l'article R.214-13 du Code monétaire et financier ou des FIA. En revanche le compartiment n'investira jamais dans des FCPR (Fonds Communs de Placement à Risques) agréés ou assimilés.

Le compartiment n'intervient pas sur les véhicules de titrisation.

Produits dérivés

Les opérations portant sur les instruments dérivés (achats ou vente d'options d'achat ou d'options de vente sur actions, indices, taux ou devises, et achats ou ventes d'instruments financiers à terme (futures, change à terme ou swap sur actions, indices, taux ou devises) et les titres intégrant des dérivés seront effectués dans le but d'exposer ou de couvrir partiellement le compartiment contre une évolution favorable ou défavorable des actions, indices, taux et des devises. Le gérant pourra également intervenir sur les dérivés de crédit (Crédit Default Swap).

Il n'y aura pas de surexposition. Ces instruments seront négociés sur des marchés réglementés et/ou organisés ou de gré à gré.

Les futurs (contrat sur instruments financiers à terme) relatifs aux indices de matières premières se feront dans le respect du ratio des 5/10/20/40.

Titres intégrant des dérivés complexes : Le compartiment pourra avoir recours à des titres intégrant des titres convertibles contingents dans la limite de 25% de l'actif net.

Les stratégies optionnelles : en fonction des anticipations du gestionnaire, il sera amené à vendre ou acheter des options sur marchés actions. Par exemple, s'il anticipe une forte hausse du marché, il pourra acheter des calls ; s'il pense que le marché augmentera doucement et que la volatilité implicite est élevée, il pourra vendre des puts. Au contraire, s'il anticipe une forte baisse du marché, il achètera des puts. Enfin, s'il pense que le marché ne peut plus monter, il vendra des calls. Le gérant pourra combiner ces différentes stratégies.

Dérivés de crédit :

L'allocation crédit est faite de manière discrétionnaire par le gérant.

Les dérivés de crédit utilisés sont les indices de CDS (de type CDX ou iTraxx) et des CDS mono-émetteur. Les CDS mono-émetteur pourront être utilisés sous réserve de la standardisation du contrat et des informations disponibles sur les marchés concernant l'entité sous-jacente. De même les CDS sur indice le seront sous réserve de la liquidité et de l'accessibilité de l'indice.

Ces dérivés de crédit sont utilisés à des fins de couverture grâce à l'achat de protection :

- afin de limiter le risque de perte en capital sur certains émetteurs (présents dans le compartiment)
- afin de bénéficier de la dégradation anticipée de la qualité de signature d'un émetteur ou d'un panier d'émetteurs non présent dans le compartiment plus importante que celle d'une exposition présente dans le compartiment.

et à des fins d'exposition grâce à la vente de protection :

- au risque de crédit d'un émetteur
- au risque de crédit sur des indices de CDS

L'usage des CDS pouvant intervenir dans le cadre de l'exposition au risque de crédit ou de la couverture du risque de crédit du compartiment, l'utilisation d'indices pour parvenir à cette finalité pourrait engendrer des opérations qui, ligne à ligne, pourraient être assimilées à de l'arbitrage (couverture du risque de crédit global du compartiment par des émetteurs, maisons mères, filiales ou autres entités non présentes dans le compartiment).

Le pourcentage de l'actif du compartiment correspondant à l'utilisation des dérivés de crédit est compris entre 0% et 20%.

Titres intégrant des dérivés :

Le compartiment pourra détenir des produits intégrant des dérivés (Droits préférentiels / Bons de souscription, Warrants, Obligations convertibles, EMTN, et plus généralement l'ensemble des produits puttable/callable) dans le cadre de la gestion du portefeuille action :

- lorsque ces titres sont détachés des actions détenues en portefeuille ;
- lorsqu'il est plus avantageux d'acquérir des actions via l'achat puis l'exercice de ces titres (exemple : participation à une augmentation de capital en achetant au préalable des Droits Préférentiels de Souscription sur le marché).

Dépôts

Le compartiment peut avoir recours à des dépôts en vue d'optimiser la gestion de la trésorerie du compartiment et gérer les différentes dates de valeur de souscription/rachat des OPC sous-jacents. Il peut employer jusqu'à 20% de son actif net dans des dépôts placés auprès d'un même établissement de crédit.

Le compartiment peut détenir des liquidités à titre accessoire, notamment, pour faire face aux rachats d'actions par les investisseurs. Le seuil de détention de liquidités peut être porté à 20 % lorsque des conditions exceptionnelles sur le marché le justifient.

Il n'y aura pas de surexposition.

Le prêt d'espèces est prohibé.

Emprunt d'espèces

Le compartiment peut être emprunteur d'espèces. Sans avoir vocation à être structurellement emprunteur d'espèces, le compartiment peut se trouver en position débitrice en raison des opérations liées à ses flux versés (investissements et désinvestissements en cours, opérations de souscriptions/rachats, ...) dans la limite de 10 % de l'actif net. Il n'y aura pas de surexposition.

Acquisition et cession temporaire de titres

Utilisation : néant

Souscription des parts ou actions de compartiments du même OPCVM

Le compartiment peut investir en actions d'un autre compartiment du même OPCVM.

Informations sur les garanties financières :

Dans le cadre de la réalisation des transactions sur instruments dérivés de gré à gré et les opérations d'acquisition / cession temporaires des titres, l'OPCVM peut recevoir des actifs financiers considérés comme des garanties et ayant pour but de réduire son exposition au risque de contrepartie.

Il n'y a pas de politique de corrélation dans la mesure où l'OPC recevra uniquement des espèces en garantie financière (collatéral).

A cet égard, toute garantie financière reçue respectera les éléments suivants :

Les garanties financières reçues en espèces seront :

- placées en dépôt auprès d'entités éligibles,
- investies dans des obligations d'Etat de haute qualité ;
- utilisées dans une prise en pension livrée ;
- investies dans des organismes de placement collectif (OPC) Monétaire

Les risques associés aux réinvestissements des espèces dépendent du type d'actifs ou du type d'opérations et peuvent consister en des risques de liquidité ou des risques de contrepartie.

■ Profil de risque

Le style de gestion discrétionnaire repose sur l'anticipation de l'évolution des différents marchés (actions, obligations). Il existe un risque que le compartiment ne soit pas investi à tout moment sur les marchés les plus performants et que la valeur liquidative baisse.

1. Risque de perte en capital :

La perte en capital se produit lors de la vente d'une action à un prix inférieur à sa valeur d'achat ; de ce fait, la valeur liquidative peut baisser.

SEXTANT GRAND LARGE, bien que diversifié et attaché à la préservation du capital à long terme reste un compartiment actions, susceptible de connaître de fortes fluctuations à la baisse.

2. Risque lié aux marchés actions :

Degré d'exposition au risque action : de 0 à 100%.

Les fluctuations de cours des actions peuvent avoir une influence positive ou négative sur la valeur liquidative du compartiment ; de ce fait, la valeur liquidative peut baisser. La baisse du cours des actions correspond au risque de marché.

3. Risque lié à la taille de capitalisation des titres sélectionnés :

Le compartiment peut investir en actions de petites et moyennes capitalisations ; de ce fait, la valeur liquidative peut baisser.

L'attention des investisseurs est attirée sur le fait que les marchés des petites et moyennes capitalisations peuvent être marqués par une liquidité réduite et une volatilité importante.

Le compartiment peut parfois investir en actions cotées sur des marchés émergents.

L'attention des investisseurs est attirée sur le fait que les conditions de fonctionnement et de surveillance de ces marchés peuvent s'écarter des standards prévalant sur les grandes places internationales.

4. Risque de change :

Le compartiment peut investir dans des instruments libellés en devises étrangères hors zone euro. Les fluctuations de ces monnaies par rapport à l'euro peuvent avoir une influence positive ou négative sur la valeur de ces instruments. La baisse du cours de ces devises par rapport à l'euro correspond au risque de change qui peut entraîner une baisse de la valeur liquidative.

5. Risque de crédit :

Le compartiment peut investir dans des produits de taux. Le risque de crédit correspond au risque de défaillance de l'émetteur qui peut entraîner une baisse de la valeur liquidative.

6. Risque de taux :

Le compartiment peut investir dans des produits de taux. Le risque de taux correspond au risque de baisse de la valeur d'une créance dont le taux d'intérêt est fixe lorsque les taux d'intérêt du marché montent ; de ce fait, la valeur liquidative peut baisser.

7. Risque lié aux obligations contingentes :

Les CoCos sont des titres hybrides, dont l'objectif est principalement de permettre une recapitalisation de la banque ou société financière émettrice, en cas de crise financière. Ces titres disposent en effet de mécanismes d'absorption des pertes, décrits dans leurs prospectus d'émission, qui s'actionnent en général si le ratio de capital de l'émetteur passe en deçà d'un certain seuil de déclenchement ou « trigger ». Le trigger est tout d'abord mécanique : il se base généralement sur le ratio comptable CET1 (« Common Equity Tier 1 ») ramené aux actifs pondérés par le risque. Pour pallier le décalage entre les valeurs

comptables et la réalité financière, il existe une clause discrétionnaire permettant au superviseur d'actionner le mécanisme d'absorption des pertes, s'il considère que l'établissement émetteur est en situation d'insolvabilité.

Les CoCos sont donc soumises à des risques spécifiques, notamment subordination à des critères de déclenchement précis (ex. dégradation du ratio de fonds propres, conversion en actions, perte en capital ou non-paiement des intérêts.

L'utilisation des obligations subordonnées et notamment les obligations dites Additional Tier 1 expose le compartiment aux risques suivants :

- de déclenchement des clauses contingentes : si un seuil de capital est franchi, ces obligations sont soit échangées contre des actions soit subissent une réduction du capital potentiellement à 0.
- d'annulation du coupon : Les paiements des coupons sur ce type d'instruments sont entièrement discrétionnaires et peuvent être annulés par l'émetteur à tout moment, pour une raison quelconque, et sans contraintes de temps.
- de structure du capital : contrairement à la dette classique et sécurisée, les investisseurs sur ce type d'instruments peuvent subir une perte en capital sans faillite préalable de l'entreprise. De plus, le créancier subordonné sera remboursé après les créanciers ordinaires, mais avant les actionnaires.
- de l'appel à prorogation : Ces instruments sont émis comme des instruments perpétuels, appelable à des niveaux prédéterminés seulement avec l'approbation de l'autorité compétente.
- d'évaluation / rendement : Le rendement attractif de ces titres peut être considérée comme une prime de complexité.

8. Risque de contrepartie :

Il s'agit du risque de défaillance d'une contrepartie la conduisant à un défaut de paiement. Le Compartiment pourra être exposé au risque de contrepartie résultant de l'utilisation d'instruments financiers à terme conclus de gré à gré avec un établissement de crédit. Le Compartiment est donc exposé au risque que l'un de ces établissements de crédit ne puisse honorer ses engagements au titre de ces opérations.

9. Risque lié aux produits dérivés :

L'utilisation des instruments dérivés peut entraîner sur de courtes périodes, des variations sensibles de la valeur liquidative, à la hausse comme à la baisse.

10. Risque en matière de durabilité :

il s'agit d'un événement ou une situation dans le domaine environnemental, social ou de la gouvernance qui, s'il survient, pourrait avoir une incidence négative importante, réelle ou potentielle, sur la valeur de l'investissement. La survenance d'un tel événement ou d'une telle situation peut également conduire à un impact sur les décisions d'investissement, y compris l'exclusion des titres de certains émetteurs, conformément à la stratégie d'investissement du compartiment qui exclut notamment les entreprises violant les Principes du Pacte Mondial des Nations Unies et/ou les Principes Directeurs de l'OCDE à l'intention des multinationales, celles impliquées dans des secteurs prohibés par la stratégie d'investissement ou encore celles exposées à des controverses significatives, comme décrit précédemment. La recherche d'anticipation de ce type de risques de durabilité peut par ailleurs prendre la forme d'une intégration de critères ESG dans l'analyse fondamentale des portefeuilles actions Amiral Gestion, afin d'identifier les risques de durabilité les plus significatifs. Les effets négatifs des risques de durabilité peuvent affecter les émetteurs via une série de mécanismes, notamment : 1) une baisse des revenus ; 2) des coûts plus élevés ; 3) des dommages ou une dépréciation de la valeur des actifs ; 4) coût du capital plus élevé ; 5) risques réputationnels et 6) amendes ou risques réglementaires. En raison de la prise de conscience croissante des enjeux développement durable et face à l'encadrement réglementaire et normatif de plus en plus strict de ces problématiques, en particulier sur des sujets spécifiques tels que le changement climatique, la probabilité que les risques de durabilité aient un impact sur les rendements des produits financiers est susceptible d'augmenter à plus long terme.

■ Garantie ou protection

Le compartiment ne bénéficie d'aucune garantie ou protection.

■ Durée minimale de placement recommandée

Supérieure à 5 ans.

■ Souscripteurs concernés et profil de l'investisseur type

Souscripteurs concernés

Les actions « A » s'adressent à tous les souscripteurs. Cependant, du fait du risque important associé à un investissement en actions, ce compartiment est destiné avant tout à des investisseurs prêts à supporter les fortes variations inhérentes aux marchés d'actions et disposant d'un horizon d'investissement minimum de cinq ans.

Les actions « N » sont destinées à tout souscripteur, plus particulièrement :

- aux réseaux de commercialisation ayant reçu l'accord préalable de la société de gestion
- Ou aux distributeurs et aux intermédiaires ayant reçu l'accord préalable de la société de gestion et fournissant un service de :
 - conseil indépendant au sens de la réglementation MIF2
 - gestion individuelle sous mandat

Les actions « Z » sont exclusivement réservées :

- à la société de gestion
- au personnel de la société de gestion (salariés permanents et dirigeants) ainsi qu'à leurs conjoints non séparés de corps, parents et enfants.

- aux FCPE destinés au personnel de la société de gestion
- aux compagnies d'assurance sur la vie ou de capitalisation pour la contrevalet du montant qui serait investie dans une unité de compte représentative des actions Z du compartiment au sein d'un contrat d'assurance vie ou d'un contrat de capitalisation souscrit par un membre du personnel de la société de gestion ainsi qu'à leurs conjoints non séparés de corps, parents et enfants.

SEXTANT GRAND LARGE peut servir de support à des contrats d'assurance vie à capital variable, libellés en unités de comptes.

FATCA

Les actions de cet OPCVM ne sont pas et ne seront pas enregistrées aux Etats-Unis en application du U.S. Securities Act de 1933 tel que modifié (« Securities Act 1933 ») ou admises en vertu d'une quelconque loi des Etats-Unis. Ces actions ne doivent ni être offertes, vendues ou transférées aux Etats-Unis (y compris dans ses territoires et possessions) ni bénéficier, directement ou indirectement, à une US Person (au sens du règlement S du Securities Act de 1933) et assimilées (telles que visées dans la loi Américaine dite « HIRE » du 18/03/2010 et dans le dispositif FATCA).

DISPOSITION SPECIFIQUE

Compte tenu des dispositions du règlement UE N° 833/2014 la souscription des actions de chaque compartiment est interdites à tout ressortissant russe ou biélorusse, à toute personne physique résidant en Russie ou en Biélorussie ou à toute personne morale, toute entité ou tout organisme établi en Russie ou en Biélorussie sauf aux ressortissants d'un État membre et aux personnes physiques titulaires d'un titre de séjour temporaire ou permanent dans un État membre.

Profil de l'investisseur type

Le compartiment est destiné à des investisseurs conscients des risques des marchés actions.

Le montant qu'il est raisonnable d'investir dépend de la situation personnelle de l'actionnaire. Pour le déterminer, il doit tenir compte de son patrimoine personnel, de ses besoins d'argent actuels et à cinq ans mais également de son aversion au risque. Il est également recommandé de diversifier suffisamment les investissements afin de ne pas trop s'exposer au risque de ce compartiment. À titre purement indicatif, SEXTANT GRAND LARGE ne devrait pas représenter plus de 50% du patrimoine financier de l'investisseur.

Dans tous les cas, il est fortement recommandé de diversifier suffisamment ses investissements afin de ne pas les exposer uniquement aux risques du Compartiment.

Modalités de détermination et d'affectation des revenus

Capitalisation.

Caractéristiques des actions

Les Actions sont libellées en euro et décimalisées en millièmes d'actions.

Calcul et mode de publication de la valeur liquidative

La valeur liquidative est établie chaque jour ouvré (J), à l'exception des jours fériés en France et/ou des jours de fermeture de la Bourse de Paris. Elle est calculée à J+1

La dernière valeur liquidative est tenue à la disposition des actionnaires :

- dans les locaux de la Société de gestion
- par téléphone au +33 (0) 1 47 20 78 18
- sur le site Internet <http://www.amiralgestion.com>

Modalités de souscription et de rachat

La valeur liquidative d'origine des actions « A » et « Z » est fixée à 100 euros. L'action « N » est fixée à 451.71 euros.

Les souscriptions sont recevables soit en actions (exprimables en millièmes d'actions), soit en montant (à nombre d'actions inconnu).

Les rachats sont recevables en nombre d'actions (exprimables en millièmes d'actions).

Les demandes de souscription et de rachat sont centralisées chaque jour ouvré (J) à Paris avant 11 heures auprès du dépositaire :

CACEIS BANK, Etablissement de crédit agréé par l'ACPR, 89-91 rue Gabriel Péri – 92120 Montrouge RCS Nanterre,

et sont exécutées sur la base de la prochaine valeur liquidative calculée sur les cours de clôture du jour de la centralisation des demandes. Les demandes de souscription et de rachat parvenant après 11 heures sont exécutées sur la base de la valeur liquidative suivante.

Les règlements afférents interviendront deux jours ouvrés suivant l'évaluation de l'action.

L'attention des actionnaires est attirée sur le fait que les ordres transmis à des commercialisateurs autres que les établissements mentionnés ci-dessus doivent tenir compte du fait que l'heure limite de centralisation des ordres s'applique aux dits commercialisateurs vis-à-vis de CACEIS BANK.

En conséquence, ces commercialisateurs peuvent appliquer leur propre heure limite, antérieure à celle mentionnées ci-dessus, afin de tenir compte de leur délai de transmission des ordres à CACEIS BANK.

« Les ordres sont exécutés conformément au tableau ci-dessous :

Centralisation des ordres de souscription*	Centralisation des ordres de rachat	Date d'exécution de l'ordre	Publication de la valeur liquidative	Règlement des souscriptions	Règlement des rachats
J avant 11H	J avant 11H	J	J+1	J+2	J+2

*Sauf éventuel délai spécifique convenu avec votre établissement financier. »

Le compartiment n'a pas mis en place de mécanisme d'ajustement de la valeur liquidative (dit « swing pricing ») en revanche, un mécanisme de plafonnement des rachats (dit « gate ») tel que décrit ci-après.

Dispositif de plafonnement des rachats (« gates »)

La société de gestion a mis en place un mécanisme de gestion de la liquidité dit « gates » ou « plafonnement des rachats » afin de protéger ses porteurs. Ce dispositif permet de plafonner le cas échéant les rachats lorsque le seuil de rachats objectivement préétabli par la société de gestion est atteint. Le seuil de rachat retenu par la société de gestion sur ce compartiment est de 10% de l'actif net. Pour déterminer le niveau de ce seuil, la société de gestion prend en compte la périodicité de calcul de la valeur liquidative de l'OPC, l'orientation de gestion du compartiment et la liquidité de ses actifs.

Le seuil de déclenchement des « gates » correspond au rapport entre :

- la différence constatée, à une même date de centralisation, entre le nombre de parts du compartiment dont le rachat est demandé ou le montant total de ces rachats, et le nombre de parts du compartiment dont la souscription est demandée ou le montant total de ces souscriptions ; et
- l'actif net du fonds ou le nombre total de parts du compartiment.

En cas de déclenchement de la gate, la société de gestion se réserve la possibilité d'étaler les rachats sur plusieurs valeurs liquidatives. Le plafonnement des rachats peut être déclenché, à l'appréciation de la société de gestion, uniquement en cas de circonstances exceptionnelles de marché et si l'intérêt des investisseurs l'exige.

Lorsque les demandes de rachat excèdent le seuil de déclenchement, et si les conditions de liquidité le permettent, la société de gestion peut cependant décider d'honorer les demandes de rachat au-delà dudit seuil, et exécuter ainsi partiellement ou totalement les ordres qui pourraient être bloqués. Les demandes de rachats non exécutées sur une valeur liquidative seront automatiquement reportées sur la prochaine date de centralisation et exécutées sur la date de valeur liquidative suivante. Elles ne pourront faire l'objet de révocation de la part des porteurs ou actionnaires.

A titre d'exemple, si les demandes totales de rachats de parts représentent 15% de l'actif net du compartiment alors que le seuil de déclenchement est fixé à 10% de l'actif net, le compartiment peut décider d'honorer les demandes de rachats jusqu'à 12% de l'actif net (et donc exécuter 80% des demandes de rachats) et reporter ainsi le solde des rachats non exécutés sur la prochaine centralisation.

La durée maximale d'application du dispositif de plafonnement des rachats est fixée à 20 valeurs liquidatives sur 3 mois pour un OPC dont la périodicité de valorisation est quotidienne.

Modalités d'information des porteurs :

En cas d'activation du mécanisme de « gates », les investisseurs du compartiment seront informés par tout moyen à partir du site internet <https://www.amiralgestion.com/fr>.

Les investisseurs du compartiment dont les ordres de rachats n'auraient pas été exécutés seront informés, de manière particulière dans les plus brefs délais.

Traitement des ordres non exécutés :

Pendant la période d'application du mécanisme de « gates », les ordres de rachat seront exécutés dans les mêmes proportions pour les porteurs de l'OPC ayant demandé un rachat sur une même valeur liquidative. Les ordres de rachat ainsi reportés n'auront pas de rang de priorité sur des demandes de rachat ultérieures. Les ordres de rachats non exécutés et automatiquement reportés ne pourront faire l'objet d'une révocation de la part des porteurs de l'OPC

Cas d'exonération du mécanisme de « gates » :

Les opérations de souscription et de rachat, pour un même nombre de parts, sur la base de la même valeur liquidative et pour un même investisseur ou ayant droit économique (dites opérations d'aller-retour) ne sont pas soumises aux « gates ».

Cette exclusion s'applique également au passage d'une catégorie de parts à une autre catégorie de parts, sur la même valeur liquidative, pour un même montant et pour un même investisseur ou ayant droit économique.

Frais et commissions

Commissions de souscription et de rachat

Les commissions de souscription et de rachat viennent augmenter le prix de souscription payé par l'investisseur ou diminuer le prix de remboursement. Les commissions acquises au compartiment servent à compenser les frais supportés par le compartiment pour investir ou désinvestir les avoirs confiés. Les commissions non acquises reviennent à la société de gestion ou toute personne (commercialisateur, autres...) ayant signé une convention avec Amiral Gestion.

Frais à la charge de l'investisseur, prélevé lors des souscriptions et des rachats	Assiette	Taux barème
Commission de souscription non acquise au compartiment	valeur liquidative x nombre d'actions souscrites	Actions A : 2% maximum Actions N : 5% maximum Actions Z : néant
Commission de souscription acquise au compartiment		Néant (Actions A,N et Z)
Commission de rachat non acquise au compartiment		Actions A et N : 1% maximum Actions Z : néant
Commission de rachat acquise au compartiment		Néant (Actions A,N et Z)

Les commissions de souscription et de rachat ne sont pas assujetties à la T.V.A.

Cas d'exonération

Il est possible de procéder, en franchise de commissions, à des opérations de rachats / souscriptions simultanées sur la base d'une même valeur liquidative pour un volume de transactions de solde nul.

Frais de fonctionnement et de gestion (hors frais de transaction)

Ces frais recouvrent tous les frais facturés directement au compartiment, à l'exception des frais de transactions (cf. infra). Les frais de transactions incluent les frais d'intermédiation (courtage, impôt de bourse, etc.) et la commission de mouvement perçue notamment par le dépositaire et la société de gestion.

Aux frais de fonctionnement et de gestion, peuvent s'ajouter :

- des commissions de surperformance. Celles-ci rémunèrent la société de gestion dès lors que le compartiment a dépassé ses objectifs.
- des commissions de mouvement facturées au compartiment.

Pour plus de précisions sur les frais effectivement facturés au compartiment, se reporter au document d'information clé de l'investisseur

Les frais de gestion sont provisionnés lors de l'établissement de chaque valeur liquidative.

Frais facturés au compartiment	Assiette	Taux barème
Frais de gestion financière	Actif net	Actions A : 1,70% TTC maximum Actions N : 1% TTC maximum Actions Z : Néant
Frais de fonctionnement et autres services (Évaluation au réel des frais détaillés ci-après)	Actif net	Actions A,N et Z : 0,1% TTC maximum
Commissions de mouvement (hors frais de courtage) Perçus par le dépositaire	Prélèvement sur chaque transaction	Variable suivant la place de transaction : De 6€ TTC sur des instruments financiers et produits monétaires émis sur le Marchés ESES à 90€ TTC pour des instruments émis sur des Marchés étrangers non matures
Commission de surperformance	Actif Net	Actions A et N** : 15% TTC de la performance du compartiment au-delà de 5% pour l'action A et 5.7% pour l'action N par année calendaire Actions Z : néant

**Pour les actions N, l'éventuelle première commission de surperformance sera prélevée au titre de l'exercice 2018.

Détail des frais de fonctionnement et autres services :

Les frais de fonctionnement et autres services comprennent :

- Les coûts d'enregistrements, référencements, agents dans les pays étrangers (représentant local, agent payeur local, correspondant centralisateur/service de facilités), les frais de plateformes de distribution
- Les frais d'information réglementaires pour les clients et les distributeurs (ie :coûts d'administration des sites internet, information des porteurs (sauf cas de fusion et liquidation), coûts de constitution, de diffusion et traduction des documents DICI/DIC/prospectus et reportings réglementaires) ;

- (iii) Les frais de données qui comprennent notamment les coûts de licence d'indice de référence, frais d'audit et de promotion des labels, les frais des données utilisées pour rediffusion à des tiers (exemples : la réutilisation dans les reportings des notations des émetteurs, des compositions d'indices, des données, ...);
- Les frais résultant de demandes spécifiques de clients (exemple : demande d'ajout dans le reporting d'indicateurs extra-financiers spécifiques) ;
 - Les frais des données dans le cadre de produits uniques qui ne peuvent être amortis sur plusieurs portefeuilles.

Exemple: un fonds nécessitant des indicateurs spécifiques ;

A l'exclusion des frais de recherche et de données financières et extra-financières à usage de la gestion financière (ex : fonctions visualisation des données et messagerie de Bloomberg).

(iv) Frais de dépositaire, de délégation de gestion administrative et comptable, de CAC, juridiques, audit, jetons de présence, fiscalité (y compris d'expert en récupération fiscale), frais de garantie etc

(v) Les frais liés au respect des obligations réglementaires (ie : cotisations obligatoires aux associations professionnelles, frais de fonctionnement des politiques de vote aux assemblées générales) et au reporting aux régulateurs (ie : reporting AIFM, frais de fonctionnement du suivi des franchissements de seuils, dépassement de ratios...).

(vi) Les frais opérationnels (ie : couts opérationnels liés aux reporting réglementaires, frais de surveillance de la conformité et de contrôle des contraintes financières et extra-financières issus de demandes spécifiques de clients et spécifiques à l'OPC)

(vii) Les frais liés à la connaissance client (Frais de fonctionnement de la conformité client : diligences et constitution/mise à jour des dossiers clients).

Autres frais facturés à l'OPCVM :

- les impôts, taxes, redevances et droits gouvernementaux (en relation avec l'OPCVM) exceptionnels et non récurrents ;
- les coûts exceptionnels et non récurrents en vue d'un recouvrement des créances ou d'une procédure pour faire valoir un droit (ex : procédure de class action). L'information relative à ces frais est en outre décrite ex post dans le rapport annuel de l'OPCVM.

La société de gestion privilégie les OPCVM/FIA pour lesquels elle a pu négocier une exonération totale des frais non acquis au compartiment.

Modalités de calcul de la commission de surperformance (actions A et N)

La commission de surperformance est basée sur la comparaison entre la performance des actions A ou N du compartiment et le seuil de référence, sur l'exercice.

Les frais de gestion variables sont prélevés, au profit de la société de gestion selon les modalités suivantes :

La performance du compartiment est calculée en fonction de l'évolution de la valeur liquidative :

- si, sur l'exercice, la performance des actions A du compartiment est supérieure à 5% ou 5.7 pour les actions N, la part variable des frais de gestion représentera 15% TTC de la différence entre la performance du compartiment et le seuil de référence.
- si, sur l'exercice, la performance des actions A du compartiment est inférieure à 5% de référence ou 5.7 pour les actions N, la part variable sera nulle.
- A chaque établissement de la valeur liquidative, la surperformance est définie comme la différence positive entre l'actif net des actions A ou N du compartiment avant prise en compte d'une éventuelle provision pour commission de surperformance, et l'actif net d'un compartiment fictif réalisant une performance annualisée de 5% pour l'action A ou 5.7 pour les actions N et enregistrant le même schéma de souscriptions et de rachats que le compartiment réel si, au cours de l'exercice, la performance des actions A ou N du compartiment, depuis le début de l'exercice est supérieure au seuil de référence calculée sur la même période, cette surperformance fera l'objet d'une provision au titre des frais de gestion variables lors du calcul de la valeur liquidative.
- dans le cas d'une sous-performance des actions A ou N du compartiment par rapport au seuil de référence entre deux valeurs liquidatives, toute provision passée précédemment sera réajustée par une reprise sur provision. Les reprises sur provision sont plafonnées à hauteur des dotations antérieures.
- cette part variable ne sera définitivement perçue à la clôture de l'exercice que si sur l'exercice, la performance des actions A ou N du compartiment est supérieure au seuil de référence.

Toute sous-performance du compartiment par rapport à l'indice de référence est compensée avant que des commissions de surperformance ne deviennent exigibles. A cette fin, une période d'observation extensible de 1 à 5 ans glissant est instaurée avec une remise à zéro du calcul à chaque prélèvement de la commission de surperformance. Afin de se conformer aux recommandations ci-dessus, il convient de veiller à ce que toute sous-performance soit reportée pendant une période minimale de cinq ans avant qu'une commission de surperformance ne devienne exigible. En conséquence la société de gestion doit prendre en compte les cinq dernières années afin de compenser les sous-performances.

Si pendant cette période les actions A ou N du compartiment a surperformé le seuil de référence, la société de gestion peut cristalliser les commissions de surperformance et les prélever.

Le tableau ci-dessous énonce ces principes sur des hypothèses de performances présentées à titre d'exemple, sur une durée de 12 ans :

Illustration :

Période de référence	Performance Nette	Sous performance à compenser l'année suivante	Paiement de la commission	Période de référence	Performance Nette	Sous performance à compenser l'année suivante	Paiement de la commission
Année 1	5%	0%	Oui	Année 7	5%	0%	Oui
Année 2	0%	0%	Non	Année 8	-10%	-10%	Non
Année 3	-5%	-5%	Non	Année 9	2%	-8%	Non
Année 4	3%	-2%	Non	Année 10	2%	-6%	Non
Année 5	2%	0%	Non	Année 11	2%	-4%	Non
Année 6	5%	0%	Oui	Année 12	0%	0%*	Non

Notes relatives à l'illustration :

*La sous-performance de l'année 12 à reporter à l'année suivante (ANNEE 13) est de 0 % (et non de -4 %) car la sous-performance résiduelle de l'année 8 qui n'a pas encore été compensée (-4 %) n'est plus pertinente dans la mesure où la période de cinq ans est écoulée. (la sous-performance de l'année 8 est compensée jusqu'à l'année 12).

Les performances passées du compartiment sont disponibles sur le site internet d'Amiral Gestion.

▪ **Frais de transaction**

Le choix des intermédiaires (brokers) est opéré par les équipes de gestion selon des critères de sélection précis prévus dans la politique de sélection des intermédiaires de marché disponible sur le site Internet de la Société de Gestion <http://www.amiralgestion.fr>. Cette sélection est réalisée notamment en fonction de leur compétence particulière dans le domaine des actions et des obligations, de leur capacité à traiter des blocs sur les petites et moyennes valeurs, mais également en fonction de la qualité de l'exécution des ordres et de leur recherche, de l'assurance de se voir offrir la best execution, de la régularité et la qualité de la relation commerciale et de l'information de marché.

Concernant l'utilisation du service de recherche, Amiral Gestion sélectionne également ses prestataires de recherche avec soin et les évalue périodiquement afin de s'assurer de la qualité des services rendus. Les frais de recherche sont intégrés aux frais de transaction et sont prélevés sur le compartiment lors de chaque opération.

Les opérations sur SICAV ne supportent pas d'autres frais que les commissions de souscription et de rachat de l'émetteur. La société de gestion privilégie les OPCVM/FIA pour lesquels elle a pu négocier une exonération totale des frais non acquis au compartiment.

V. Sextant PEA

▪ Date de création

Le compartiment a été agréé par l'Autorité des marchés financiers le 21 décembre 2021.

Le compartiment a été créé le 10 février 2022, par fusion-absorption du FCP suivant : SEXTANT PEA constitué le 18 janvier 2002.

▪ Codes ISIN

FR0010286005 Actions "A"

FR0010373217 Actions "Z"

▪ Classification

Actions internationales

▪ Objectif de gestion

SEXTANT PEA est un compartiment dynamique, recherchant à optimiser la performance à travers une sélection de titres internationaux, (essentiellement investi en actions internationales principalement de l'Union Européenne), et ce sans référence à un indice, avec pour objectif d'obtenir, sur la durée de placement recommandée, une performance supérieure à 5% nette de frais de gestion.

Il est rappelé que le gérant ne peut contracter d'obligation de résultats. L'objectif mentionné, ci-dessus, est fondé sur la réalisation d'hypothèses de marché de la société de gestion et ne constitue en aucun cas une promesse de rendement ou de performance du compartiment.

▪ Indicateur de référence

L'attention des investisseurs est attirée sur le fait que le style de gestion (cf. infra) étant discrétionnaire, la composition du compartiment ne cherchera jamais à reproduire, ni au niveau géographique, ni au niveau sectoriel la composition d'un indicateur de référence. Cependant, « l'indice CAC All Tradable » dividendes nets réinvestis pourra être retenu à titre d'indicateur de performance a posteriori.

Le CAC All Tradable dividendes nets réinvestis regroupe toutes les sociétés admises sur les marchés réglementés parisiens pour lesquels on observe un taux de rotation ajusté du flottant de 20% minimum par an. Cet indice est calculé par NYSE Euronext, (ticker bloomberg : SBF250NT).

A la date du présent prospectus, l'administrateur de l'indice de référence à savoir Euronext est inscrit sur le registre d'administrateurs et d'indices de référence tenu par l'ESMA.

▪ Stratégies d'investissement et politique de gestion

Pour répondre à son objectif de gestion le compartiment SEXTANT PEA est essentiellement investi en actions internationales, principalement des pays de l'Union européenne.

SEXTANT PEA s'appuie sur une sélection rigoureuse des titres, obtenue après une analyse fondamentale interne à la société de gestion dont les principaux critères sont :

- la qualité du management de l'entreprise
- la qualité de sa structure financière
- la visibilité des résultats futurs de la société
- les perspectives de croissance du métier
- la politique de l'entreprise menée vis-à-vis de ses actionnaires minoritaires (transparence de l'information, distribution de dividendes...)
- dans une moindre mesure l'aspect spéculatif de la valeur lié à une situation spéciale (OPA, OPE, OPRA, OPRO et leurs équivalents dans les pays concernés)

L'équipe de gestion s'attache dans la mesure du possible à une rencontre directe avec les entreprises dans lesquelles le compartiment investit ou est susceptible d'investir.

Les décisions d'investissement dépendent ensuite essentiellement de l'existence d'une « marge de sécurité » constituée par la différence entre la valeur vénale de la société appréciée par les gérants et sa valeur de marché (capitalisation boursière). Il est en ce sens possible de parler de « value investing ».

Les lignes sont constituées avec un objectif de conservation à long terme (supérieur à deux ans).

La part de l'actif qui n'a pas été investie en actions, faute d'opportunités présentant une marge de sécurité suffisante est placée en produits de taux.

Le compartiment Sextant PEA peut être géré en sous-portefeuilles. Cette méthode de gestion est une spécificité d'Amiral Gestion. Elle repose sur la prise de décision libre de chaque gérant-analyste et bénéficie de la force du collectif. Les actifs du compartiment sont répartis en plusieurs sous-portefeuille, chacun étant géré en parfaite indépendance par l'un des gérants-analystes de l'équipe. Tous les cas d'investissement émis sont étudiés et débattus et critiqués en collectif.

À l'issue de ce processus, chacun est libre d'investir ou non dans son sous-portefeuille selon ses propres convictions ou de suivre les idées défendues par un autre gérant. Un gérant coordinateur s'assure de la cohérence des investissements avec la stratégie du compartiment.

Approches extra-financières applicables au compartiment :

L'approche extra-financière du compartiment n'est pas adossée à un benchmark durable spécifique, mais il promeut des caractéristiques environnementales et sociales tout en veillant aux bonnes pratiques de gouvernance des entreprises via une combinaison d'approches extra-financières, notamment :

- Le suivi du score ESG externe moyen du portefeuille en relatif par rapport au score ESG externe moyen de son univers de référence. Cette note est principalement fondée sur des données sources issues de notre analyse interne ainsi que d'indicateurs sélectionnés par nos équipes dans la base Gaïa Ratings d'EthiFinance. L'univers de référence du portefeuille est un indice classique cohérent avec la stratégie d'investissement du Compartiment et composé d'environ 430 entreprises : le MSCI EMU small cap NETR USD.
- L'intégration de critères environnementaux, sociaux et de gouvernance (ESG) dans l'analyse fondamentale, via la Note Qualité interne composée pour environ un tiers de critères ESG.
- Le respect de la politique d'exclusion sectorielle du compartiment : charbon thermique, tabac, armes controversées, pornographie, énergies fossiles non conventionnelles à l'exception du pétrole et du gaz de schiste nord-américains, selon les modalités et seuils de la politique d'exclusion d'Amiral Gestion applicables au Compartiment. Cette Politique est disponible sur le site Internet d'Amiral Gestion, rubrique « Investissement Responsable ».
- La conformité à la politique d'exclusion normative : exclusion / non investissement dans des émetteurs en violation des principes du Pacte Mondial des Nations Unies et/ou des Principes Directeurs de l'OCDE à l'intention des multinationales, après vérification interne et confirmation de la non-conformité par le comité de surveillance des controverses. Mise sous surveillance des entreprises sous statut Watchlist selon Sustainalytics, et dont le statut est confirmé en comité de surveillance des controverses après revue interne.
- L'exclusion / non investissement dans des émetteurs exposés à des controverses de gravité sévère, i.e. de niveau 5 selon l'échelle de gravité et la recherche de Sustainalytics confirmée après revue interne en comité de surveillance des controverses. Une vigilance particulière est également portée aux controverses relatives au changement climatique, à la biodiversité, aux droits humains fondamentaux et à la responsabilité fiscale

Par ailleurs,

- le Compartiment s'engage à prendre systématiquement¹⁹ part aux votes des sociétés investies en appliquant les principes de la politique de vote propriétaire de la Société de Gestion
- lorsque le portefeuille investit dans des OPCVM, ces derniers doivent avoir la même classification SFDR que celle du Compartiment.

Ces approches extra-financières sont décrites plus précisément au sein de l'Annexe 2 précontractuelle SFDR du Compartiment.

Part verte – Taxonomie européenne

La part minimale des investissements alignés à la taxonomie, c'est à dire réalisés dans des activités économiques durables sur le plan environnemental, représente 0% de l'actif du compartiment. Compte tenu de la faible disponibilité des données d'alignement reportées par les entreprises, Amiral Gestion n'est pas en mesure de s'engager à ce stade sur une part minimale d'investissements durables alignés à la taxonomie.

Le principe consistant à "ne pas causer de préjudice important" s'applique uniquement aux investissements sous-jacents au produit financier qui prennent en compte les critères de l'Union européenne en matière d'activités économiques durables sur le plan environnemental. Les investissements sous-jacents à la portion restante de ce produit financier ne prennent pas en compte les critères de l'Union européenne en matière d'activités économiques durables sur le plan environnemental".

Investissement durable

Bien qu'il n'ait pas une stratégie d'investissement centrée sur un objectif d'investissement durable au sens de la réglementation Disclosure SFDR, le compartiment s'engage à présenter une proportion minimale de 10% d'investissements durables.

Il convient de se reporter à l'annexe 2 précontractuelle des RTS SFDR pour comprendre les critères retenus par Amiral Gestion pour déterminer la part des investissements durables au sein du portefeuille.

DNSH²⁰ SFDR et prise en compte des Principales incidences négatives²¹

Le Compartiment met en œuvre plusieurs dispositifs DNSH complémentaires pour s'assurer que ses investissements ne causent pas de préjudices importants sur le plan environnemental et social. Ces exigences se matérialisent par : i) un socle de règles d'investissement sur l'ensemble du portefeuille (exclusions sectorielles, normatives et de controverses ; et prise en compte des principales incidences négatives) ; ii) des exigences renforcées sur les investissements durables ; iii) une surveillance des pratiques de gouvernance matérialisée par un suivi du niveau de notation et des controverses sur le pilier G, pouvant déclencher un dialogue avec l'entreprise dans certains cas. Ces dispositifs sont décrits dans l'Annexe 2 précontractuelle SFDR du Compartiment.

¹⁹ Sauf en cas de contrainte technique empêchant exceptionnellement le vote

²⁰ DNSH = Do No Significant Harm

²¹ Les incidences négatives sur les facteurs de durabilité (principal adverse impacts « PAI »), sont définies comme les incidences des décisions d'investissement qui entraînent des effets négatifs, importants ou susceptibles de l'être, sur les facteurs de durabilité (questions environnementales, sociales et de personnel, de respect des droits de l'homme et la lutte contre la corruption et les actes de corruption).

Ainsi, dans le cadre de ce dispositif DNSH, le Compartiment est notamment engagé, depuis le 31.12.2022, à suivre et à prendre en compte les principales incidences négatives de ses investissements (« PAI SFDR ») sur les facteurs de durabilité, afin d'identifier et mettre en place progressivement des mesures appropriées. Le Compartiment suit ainsi 14 indicateurs PAI SFDR obligatoires et 2 indicateurs supplémentaires sélectionnés dans liste des PAI facultatifs issus de l'annexe 1 des RTS SFDR.

La Politique « PAI » d'Amiral Gestion, incluant le détail des sources et des méthodes de prise en compte de chaque indicateur, est disponible sur son site internet, rubrique « Investissement Responsable » : <https://www.amiralgestion.com/fr/investissement-responsable/>

Les métriques et les informations sur la prise en compte des principales incidences négatives seront restituées annuellement dans le document périodique « Annexe 4 SFDR » du Compartiment, pour la première fois en 2024 sur l'exercice 2023.

Cette combinaison d'approches extra-financières, décrites en détail dans l'annexe 2 précontractuelle des RTS SFDR (disponible en annexe du présent prospectus ou sur le site Internet d'Amiral Gestion : <https://www.amiralgestion.com/fr/nos-fonds-sextant>), classe le compartiment en catégorie « Article 8 » selon la classification du règlement dit « Disclosure – SFDR ».

Actifs éligibles

Actions (de 75% à 100%)

SEXTANT PEA est investi à hauteur de 75 % de l'actif net en actions de l'Union Européenne ou de l'Espace Economique Européen (permettant ainsi l'éligibilité au PEA). L'exposition minimum actions est de 60 % de l'actif net. La part investie en actions dépend exclusivement des opportunités d'investissement qui se présentent au cas par cas aux gérants et non de considérations macro-économiques quels que soient leur capitalisation boursière et leurs secteurs. Le compartiment peut investir jusqu'à 25 % en actions hors Union européenne (y compris pays émergents).

Titres de créances et instruments du marché monétaire (de 0 à 25% de l'actif net)

Le compartiment peut être investi en instruments du marché monétaire à hauteur de 25% de son actif net, répartis de la façon suivante :

- soit conservés sous la forme d'espèces proprement dites, dans la limite de 10% de l'actif du compartiment;
- soit placés en titres de créances négociables libellés en Euros dont l'échéance maximale est de douze mois : les titres court terme utilisés bénéficieront d'une notation minimale (Standard & Poor's A3 / Moody's P-3 / Fitch Ratings F3) ou, lorsqu'ils ne sont pas notés, devront être jugés comme équivalents selon l'analyse de la Société de gestion.
- la Société de gestion privilégie toutefois le placement de la trésorerie dans des OPCVM/FIA « monétaires » ou « monétaires court terme » dans la limite de 10% de l'actif net.

Le compartiment se réserve également la possibilité d'intervenir sur l'ensemble des titres obligataires quelles qu'en soient la devise et la qualité de la signature, y-compris les obligations convertibles et les obligations dites à « haut rendement » (n'ayant pas une signature de première qualité).

Les investissements dans les obligations à « haut rendement » et les titres dont la notation Standard & Poor's est inférieure à BBB- resteront accessoires c'est à dire inférieurs à 10% de l'actif net.

Pour ce qui concerne les titres de taux, la société de gestion mène sa propre analyse crédit et de risque marché dans la sélection des titres à l'acquisition et en cours de vie. Elle ne s'appuie donc pas exclusivement sur les notations fournies par les agences de notation.

Investissements en titres d'autres OPCVM, FIA ou /FIA et/ou compartiment d'investissement de droit étranger

Le compartiment pourra investir jusqu'à 10% de son actif net en titres d'autres OPCVM ou FIA français ou européens, notamment dans le cadre du placement de la trésorerie ; il s'agira d'OPCVM/FIA « Monétaires standard » et OPCVM/FIA « Monétaires court terme. » Il peut s'agir d'OPCVM/FIA monétaires dynamiques employant des stratégies de gestion alternative. A titre accessoire, le compartiment pourra investir dans des OPCVM/FIA classés actions ou obligations compatibles avec la gestion du compartiment.

Ces OPC et fonds d'investissement peuvent être gérés par Amiral gestion.

Le compartiment pourra investir jusqu'à 5% de son actif net dans des fonds d'investissement étrangers, des FIA autres qu'à vocation générale (FCPR, etc...), et répondant aux critères de l'article R.214- 13 du Code monétaire et financier.

Produits dérivés

Les opérations portant sur les instruments dérivés (achats ou vente d'options d'achat ou d'options de vente sur actions, indices, taux ou devises, et achats ou ventes d'instruments financiers à terme (futures, change à terme ou swap) sur actions, indices, taux ou devises) et les titres intégrant des dérivés seront effectuées dans le but d'exposer ou de couvrir partiellement le compartiment contre une évolution favorable ou défavorable des actions, indices, taux et des devises.

Il n'y aura pas de surexposition. Ces instruments seront négociés sur des marchés réglementés et/ou organisés ou de gré à gré.

Les futurs (contrat sur instruments financiers à terme) relatifs aux indices de matières premières se feront dans le respect du ratio des 5/10/20/40.

Les stratégies optionnelles :

En fonction des anticipations du gestionnaire, il sera amené à vendre ou acheter des options sur marchés actions. Par exemple, s'il anticipe une forte hausse du marché, il pourra acheter des calls ; s'il pense que le marché augmentera doucement et que la volatilité implicite est élevée, il pourra vendre des puts. Au contraire, s'il anticipe une forte baisse du marché, il achètera des puts. Enfin, s'il pense que le marché ne peut plus monter, il vendra des calls. Le gérant pourra combiner ces différentes stratégies.

Titres intégrant des dérivés :

Le compartiment pourra détenir des produits intégrant des dérivés (Droits préférentiels / Bons de souscription, Warrants, Obligations convertibles, EMTN et plus généralement l'ensemble des produits puttable/callable) dans le cadre de la gestion du portefeuille action :

- lorsque ces titres sont détachés des actions détenues en portefeuille ;
- lorsqu'il est plus avantageux d'acquérir des actions via l'achat puis l'exercice de ces titres (exemple : participation à une augmentation de capital en achetant au préalable des Droits Préférentiels de Souscription sur le marché).

Dépôts

Le compartiment peut avoir recours à des dépôts en vue d'optimiser la gestion de la trésorerie du compartiment et gérer les différentes dates de valeur de souscription/rachat des OPC sous-jacents. Il peut employer jusqu'à 20% de son actif net dans des dépôts placés auprès d'un même établissement de crédit.

Le compartiment peut détenir des liquidités à titre accessoire, notamment, pour faire face aux rachats d'actions par les investisseurs. Le seuil de détention de liquidités peut être porté à 20 % lorsque des conditions exceptionnelles sur le marché le justifient.

Le prêt d'espèces est prohibé.

Emprunt d'espèces

Le compartiment peut être emprunteur d'espèces. Sans avoir vocation à être structurellement emprunteur d'espèces, le compartiment peut se trouver en position débitrice en raison des opérations liées à ses flux versés (investissements et désinvestissements en cours, opérations de souscriptions/rachats, ...) dans la limite de 10 % de l'actif net.

Acquisition et cession temporaire de titres

Utilisation : néant

Souscription des parts ou actions de compartiments du même OPCVM

Le compartiment peut investir en actions d'un autre compartiment du même OPCVM.

Informations sur les garanties financières :

Dans le cadre de la réalisation des transactions sur instruments dérivés de gré à gré et les opérations d'acquisition / cession temporaires des titres, l'OPCVM peut recevoir des actifs financiers considérés comme des garanties et ayant pour but de réduire son exposition au risque de contrepartie.

Il n'y a pas de politique de corrélation dans la mesure où l'OPC recevra uniquement des espèces en garantie financière (collatéral).

A cet égard, toute garantie financière reçue respectera les éléments suivants :

Les garanties financières reçues en espèces seront :

- placées en dépôt auprès d'entités éligibles,
- investies dans des obligations d'Etat de haute qualité ;
- utilisées dans une prise en pension livrée ;
- investies dans des organismes de placement collectif (OPC) Monétaire

Les risques associés aux réinvestissements des espèces dépendent du type d'actifs ou du type d'opérations et peuvent consister en des risques de liquidité ou des risques de contrepartie.

Profil de risque

Votre argent est principalement investi dans les instruments financiers sélectionnés par la société de gestion. Ces instruments connaîtront les aléas des marchés financiers.

L'actionnaire du compartiment s'expose principalement aux risques suivants :

1. Risque en capital :

Le compartiment ne bénéficie d'aucune garantie ni protection, il se peut donc que le capital initialement investi ne soit pas intégralement restitué.

2. Risque lié à la gestion discrétionnaire :

La performance du compartiment dépendra des sociétés choisies par le gérant. Il existe un risque que le gérant ne sélectionne pas les titres les plus performants.

3. Risque action :

Les variations des marchés actions peuvent entraîner des variations importantes de l'actif net pouvant avoir un impact négatif sur l'évolution de la valeur du compartiment. Le compartiment étant exposé à 60% minimum en actions, la valeur liquidative du compartiment peut baisser significativement.

4. Risque lié à la taille de capitalisation des titres sélectionnés :

Le compartiment peut investir en actions de petites et moyennes capitalisations.

Le volume de ces titres cotés en bourse est réduit. Les mouvements de marché sont donc plus marqués, à la hausse comme à la baisse, et plus rapides que sur les grandes capitalisations. La valeur liquidative du compartiment pourra donc avoir le même comportement.

5. Risque de change :

Le compartiment peut investir dans des instruments libellés en devises étrangères hors zone euro. Les fluctuations de ces monnaies par rapport à l'euro peuvent avoir une influence négative sur la valeur liquidative du compartiment. La baisse du cours de ces devises par rapport à l'euro correspond au risque de change.

6. Risque lié aux pays émergents :

Le compartiment peut investir 25 % maximum en actions cotées sur des marchés émergents.

7. Risque de crédit :

Le compartiment peut investir en produits de taux. Le risque de crédit représente le risque éventuel de dégradation de la signature de l'émetteur qui aura un impact négatif sur le cours du titre et donc sur la valeur liquidative de l'OPC.

8. Risque de taux :

Le compartiment peut investir en produits de taux. Le risque de taux correspond à la baisse de la valeur d'une créance dont le taux d'intérêt est fixe lorsque les taux d'intérêt du marché montent.

L'attention des investisseurs est attirée sur le fait que les conditions de fonctionnement et de surveillance de ces marchés peuvent s'écarter des standards prévalant sur les grandes places internationales.

9. Risque de contrepartie :

Il s'agit du risque de défaillance d'une contrepartie la conduisant à un défaut de paiement. Le Compartiment pourra être exposé au risque de contrepartie résultant de l'utilisation d'instruments financiers à terme conclus de gré à gré avec un établissement de crédit. Le Compartiment est donc exposé au risque que l'un de ces établissements de crédit ne puisse honorer ses engagements au titre de ces opérations.

10. Risque lié à l'utilisation des produits dérivés :

L'utilisation des instruments dérivés peut entraîner sur de courtes périodes, des variations sensibles de la valeur liquidative, à la hausse comme à la baisse.

11. Risque en matière de durabilité :

Il s'agit d'un événement ou une situation dans le domaine environnemental, social ou de la gouvernance qui, s'il survient, pourrait avoir une incidence négative importante, réelle ou potentielle, sur la valeur de l'investissement. La survenance d'un tel événement ou d'une telle situation peut également conduire à un impact sur les décisions d'investissement, y compris l'exclusion des titres de certains émetteurs, conformément à la stratégie d'investissement du compartiment qui exclut notamment les entreprises violant les Principes du Pacte Mondial des Nations Unies et/ou les Principes Directeurs de l'OCDE à l'intention des multinationales, celles impliquées dans des secteurs prohibés par la stratégie d'investissement ou encore celles exposées à des controverses significatives, comme décrit précédemment. La recherche d'anticipation de ce type de risques de durabilité peut par ailleurs prendre la forme d'une intégration de critères ESG dans l'analyse fondamentale des portefeuilles actions Amiral Gestion, afin d'identifier les risques de durabilité les plus significatifs. Les effets négatifs des risques de durabilité peuvent affecter les émetteurs via une série de mécanismes, notamment : 1) une baisse des revenus ; 2) des coûts plus élevés ; 3) des dommages ou une dépréciation de la valeur des actifs ; 4) coût du capital plus élevé ; 5) risques réputationnels et 6) amendes ou risques réglementaires. En raison de la prise de conscience croissante des enjeux développement durable et face à l'encadrement réglementaire et normatif de plus en plus strict de ces problématiques, en particulier sur des sujets spécifiques tels que le changement climatique, la probabilité que les risques de durabilité aient un impact sur les rendements des produits financiers est susceptible d'augmenter à plus long terme.

■ Garantie ou protection

Le compartiment ne bénéficie d'aucune garantie ou protection.

■ Durée minimale de placement recommandée

Supérieure à 5 ans.

■ Souscripteurs concernés et profil de l'investisseur type

Souscripteurs concernés

Les actions « A » s'adressent à tous les souscripteurs. Cependant, du fait du risque important associé à un investissement en actions, ce compartiment est destiné avant tout à des investisseurs prêts à supporter les fortes variations inhérentes aux marchés d'actions et disposant d'un horizon d'investissement minimum de cinq ans.

Les actions « Z » sont exclusivement réservées :

- à la société de gestion
- au personnel de la société de gestion (salariés permanents et dirigeants) ainsi qu'à leurs conjoints non séparés de corps, parents et enfants.
- aux FCPE destinés au personnel de la société de gestion
- aux compagnies d'assurance sur la vie ou de capitalisation pour la contre-valeur du montant qui serait investie dans une unité de compte représentative des actions Z du compartiment au sein d'un contrat d'assurance vie ou d'un contrat de capitalisation souscrit par un membre du personnel de la société de gestion ainsi qu'à leurs conjoints non séparés de corps, parents et enfants.

SEXTANT PEA peut servir de support à des contrats d'assurance vie à capital variable, libellés en unités de comptes.

FATCA

Les actions de cet OPCVM ne sont pas et ne seront pas enregistrées aux Etats-Unis en application du U.S. Securities Act de 1933 tel que modifié (« Securities Act 1933 ») ou admises en vertu d'une quelconque loi des Etats-Unis. Ces actions ne doivent ni être offertes, vendues ou transférées aux Etats-Unis (y compris dans ses territoires et possessions) ni bénéficier, directement ou indirectement, à une US Person (au sens du règlement S du Securities Act de 1933) et assimilées (telles que visées dans la loi Américaine dite « HIRE » du 18/03/2010 et dans le dispositif FATCA).

DISPOSITION SPECIFIQUE

Compte tenu des dispositions du règlement UE N° 833/2014 la souscription des actions de chaque compartiment est interdites à tout ressortissant russe ou biélorusse, à toute personne physique résidant en Russie ou en Biélorussie ou à toute personne morale, toute entité ou tout organisme établi en Russie ou en Biélorussie sauf aux ressortissants d'un État membre et aux personnes physiques titulaires d'un titre de séjour temporaire ou permanent dans un État membre.

Profil de l'investisseur type

Le compartiment est destiné à des investisseurs conscients des risques inhérents à la détention d'actions d'un tel compartiment, c'est à dire des risques des marchés actions.

Le montant qu'il est raisonnable d'investir dépend de la situation personnelle de l'actionnaire. Pour le déterminer, il doit tenir compte de son patrimoine personnel, de ses besoins d'argent actuels et à cinq ans mais également de son aversion au risque. Il est également recommandé de diversifier suffisamment les investissements afin de ne pas trop s'exposer au risque de ce compartiment. A titre purement indicatif, SEXTANT PEA ne devrait pas représenter plus de 25% du patrimoine financier de l'investisseur.

Dans tous les cas, il est fortement recommandé de diversifier suffisamment ses investissements afin de ne pas les exposer uniquement aux risques du compartiment.

Modalités de détermination et d'affectation des revenus

Capitalisation.

Caractéristiques des actions

Les actions sont libellées en euros et décimalisées en millièmes d'actions.

Calcul et mode de publication de la valeur liquidative

La valeur liquidative est déterminée chaque jour de bourse ouvré à l'exception des jours fériés légaux (calendrier Euronext) et calculée en J+1 (J étant le jour de détermination de la valeur liquidative).

La dernière valeur liquidative est tenue à la disposition des actionnaires :

- dans les locaux de la Société de gestion
- par téléphone au +33 (0) 1 47 20 78 18
- sur le site Internet <http://www.amiralgestion.com>

Modalités de souscription et de rachat

La valeur liquidative d'origine de l'action A est fixée à 1.000 € et celle des actions « Z » à 100 €.

Division par 10 des actions « A » le 16 février 2005.

Les souscriptions sont recevables soit en actions (exprimables en millièmes d'actions), soit en montant (à nombre d'actions inconnu). Les rachats sont recevables en nombre d'actions (exprimables en millièmes d'actions).

Les demandes de souscription et de rachat sont centralisées chaque jour de valorisation avant 11 heures auprès du dépositaire :

CACEIS BANK, Etablissement de crédit agréé par l'ACPR, siège social : 89-91 rue Gabriel Péri – 92120 Montrouge

Adresse postale : 12 place des États-Unis - CS 40083 - 92549 Montrouge CEDEX – France et sont exécutées sur la base de la prochaine valeur liquidative calculée sur les cours de clôture du jour de la centralisation des demandes. Les demandes de souscription et de rachat parvenant après 11 heures sont exécutées sur la base de la valeur liquidative suivante. Les règlements afférents interviendront deux jours ouvrés suivant l'évaluation de l'action.

L'attention des actionnaires est attirée sur le fait que les ordres transmis à des commercialisateurs autres que les établissements mentionnés ci-dessus doivent tenir compte du fait que l'heure limite de centralisation des ordres s'applique aux dits commercialisateurs vis-à-vis de CACEIS BANK.

En conséquence, ces commercialisateurs peuvent appliquer leur propre heure limite, antérieure à celle mentionnées ci-dessus, afin de tenir compte de leur délai de transmission des ordres à CACEIS BANK.

« Les ordres sont exécutés conformément au tableau ci-dessous :

Centralisation des ordres de souscription*	Centralisation des ordres de rachat	Date d'exécution de l'ordre	Publication de la valeur liquidative	Règlement des souscriptions	Règlement des rachats
J avant 11H	J avant 11H	J	J+1	J+2	J+2

*Sauf éventuel délai spécifique convenu avec votre établissement financier. »

Le compartiment n'a pas mis en place de mécanisme d'ajustement de la valeur liquidative (dit « swing pricing ») en revanche, un mécanisme de plafonnement des rachats (dit « gate ») tel que décrit ci-après.

Dispositif de plafonnement des rachats (« gates »)

La société de gestion a mis en place un mécanisme de gestion de la liquidité dit « gates » ou « plafonnement des rachats » afin de protéger ses porteurs. Ce dispositif permet de plafonner le cas échéant les rachats lorsque le seuil de rachats objectivement préétabli par la société de gestion est atteint. Le seuil de rachat retenu par la société de gestion sur ce compartiment est de 5% de l'actif net. Pour déterminer le niveau de ce seuil, la société de gestion prend en compte la périodicité de calcul de la valeur liquidative de l'OPC, l'orientation de gestion du compartiment et la liquidité de ses actifs.

Le seuil de déclenchement des « gates » correspond au rapport entre :

- la différence constatée, à une même date de centralisation, entre le nombre de parts du compartiment dont le rachat est demandé ou le montant total de ces rachats, et le nombre de parts du compartiment dont la souscription est demandée ou le montant total de ces souscriptions ; et
- l'actif net du fonds ou le nombre total de parts du compartiment.

En cas de déclenchement de la gate, la société de gestion se réserve la possibilité d'étaler les rachats sur plusieurs valeurs liquidatives. Le plafonnement des rachats peut être déclenché, à l'appréciation de la société de gestion, uniquement en cas de circonstances exceptionnelles de marché et si l'intérêt des investisseurs l'exige.

Lorsque les demandes de rachat excèdent le seuil de déclenchement, et si les conditions de liquidité le permettent, la société de gestion peut cependant décider d'honorer les demandes de rachat au-delà dudit seuil, et exécuter ainsi partiellement ou totalement les ordres qui pourraient être bloqués. Les demandes de rachats non exécutées sur une valeur liquidative seront automatiquement reportées sur la prochaine date de centralisation et exécutées sur la date de valeur liquidative suivante. Elles ne pourront faire l'objet de révocation de la part des porteurs ou actionnaires.

A titre d'exemple, si les demandes totales de rachat de parts représentent 10% de l'actif net du compartiment alors que le seuil de déclenchement est fixé à 5% de l'actif net, le compartiment peut décider d'honorer les demandes de rachats jusqu'à 8% de l'actif net (et donc exécuter 80% des demandes de rachats) et reporter ainsi le solde des rachats non exécutés sur la prochaine centralisation.

La durée maximale d'application du dispositif de plafonnement des rachats est fixée à 20 valeurs liquidatives sur 3 mois pour un OPC dont la périodicité de valorisation est quotidienne.

Modalités d'information des porteurs :

En cas d'activation du mécanisme de « gates », les investisseurs du compartiment seront informés par tout moyen à partir du site internet <https://www.amiralgestion.com/fr>.

Les investisseurs du compartiment dont les ordres de rachats n'auraient pas été exécutés seront informés, de manière particulière dans les plus brefs délais.

Traitement des ordres non exécutés :

Pendant la période d'application du mécanisme de « gates », les ordres de rachat seront exécutés dans les mêmes proportions pour les porteurs de l'OPC ayant demandé un rachat sur une même valeur liquidative. Les ordres de rachat ainsi reportés n'auront pas de rang de priorité sur des demandes de rachat ultérieures. Les ordres de rachats non exécutés et automatiquement reportés ne pourront faire l'objet d'une révocation de la part des porteurs de l'OPC

Cas d'exonération du mécanisme de « gates » :

Les opérations de souscription et de rachat, pour un même nombre de parts, sur la base de la même valeur liquidative et pour un même investisseur ou ayant droit économique (dites opérations d'aller-retour) ne sont pas soumises aux « gates ».

Cette exclusion s'applique également au passage d'une catégorie de parts à une autre catégorie de parts, sur la même valeur liquidative, pour un même montant et pour un même investisseur ou ayant droit économique.

Frais et commissions

▪ **Commissions de souscription et de rachat**

Les commissions de souscription et de rachat viennent augmenter le prix de souscription payé par l'investisseur ou diminuer le prix de remboursement. Les commissions acquises au compartiment servent à compenser les frais supportés par le compartiment pour investir ou désinvestir les avoirs confiés. Les commissions non acquises reviennent à la société de gestion ou toute personne (commercialisateur, autres...) ayant signé une convention avec Amiral Gestion.

Frais à la charge de l'investisseur, prélevés lors des souscriptions et des rachats	Assiette	Taux barème
Commission de souscription non acquise au compartiment	valeur liquidative x nombre d'actions souscrites	Actions A : 2,0% maximum Actions Z : néant
Commission de souscription acquise au compartiment		Néant (Actions A et Z)
Commission de rachat non acquise au compartiment		Actions A : 1% maximum Actions Z : néant
Commission de rachat acquise au compartiment		Néant (Actions A et Z)

Les commissions de souscription et de rachat ne sont pas assujetties à la T.V.A.

Cas d'exonération

Il est possible de procéder, en franchise de commissions, à des opérations de rachats / souscriptions simultanées sur la base d'une même valeur liquidative pour un volume de transactions de solde nul.

▪ **Frais de fonctionnement et de gestion (hors frais de transaction)**

Ces frais recouvrent tous les frais facturés directement au compartiment, à l'exception des frais de transactions (cf. infra). Les frais de transactions incluent les frais d'intermédiation (courtage, impôt de bourse, etc.) et la commission de mouvement perçue notamment par le dépositaire et la société de gestion.

Aux frais de fonctionnement et de gestion, peuvent s'ajouter :

- des commissions de surperformance. Celles-ci rémunèrent la société de gestion dès lors que le compartiment a dépassé ses objectifs.
- des commissions de mouvement facturées à l'OPC.

Pour plus de précisions sur les frais effectivement facturés au compartiment, se reporter au document d'information clé de l'investisseur.

Les frais de gestion sont provisionnés lors de l'établissement de chaque valeur liquidative.

Frais facturés au compartiment	Assiette	Taux barème
Frais de gestion financière	Actif net	Actions A : 2,20% TTC maximum Actions Z : Néant
Frais de fonctionnement et autres services (Évaluation au réel des frais détaillés ci-après)	Actif net	Actions A, Z : 0.1% TTC maximum*
Frais indirects maximum (commissions et frais de gestion)	Actif net	Néant
Commissions de mouvement (hors frais de courtage) : Perçus par le dépositaire	Prélèvement sur chaque transaction	Variable suivant la place de transaction : De 6€ TTC sur des instruments financiers et produits monétaires émis sur le Marchés ESES à 90€ TTC pour des instruments émis sur des Marchés étrangers non matures

Commission de surperformance	Actif Net	Actions A : 15% TTC de la performance de l'action A du compartiment au-delà de 5% par année calendaire Actions Z : néant
------------------------------	-----------	-----------------------------------------------------------------------------------------------------------------------------

Détail des frais de fonctionnement et autres services :

Les frais de fonctionnement et autres services comprennent :

(i) Les coûts d'enregistrements, référencements, agents dans les pays étrangers (représentant local, agent payeur local, correspondant centralisateur/service de facilités), les frais de plateformes de distribution

(ii) Les frais d'information réglementaires pour les clients

et les distributeurs (ie :coûts d'administration des sites internet, information des porteurs (sauf cas de fusion et liquidation), coûts de constitution, de diffusion et traduction des documents DICI/DIC/prospectus et reportings réglementaires) ;

(iii) Les frais de données qui comprennent notamment les coûts de licence d'indice de référence, frais d'audit et de promotion des labels, les frais des données utilisées pour rediffusion à des tiers (exemples : la réutilisation dans les reportings des notations des émetteurs, des compositions d'indices, des données,);

- Les frais résultant de demandes spécifiques de clients (exemple : demande d'ajout dans le reporting d'indicateurs extra-financiers spécifiques) ;

- Les frais des données dans le cadre de produits uniques qui ne peuvent être amortis sur plusieurs portefeuilles.

Exemple: un fonds nécessitant des indicateurs spécifiques ;

A l'exclusion des frais de recherche et de données financières et extra-financières à usage de la gestion financière (ex : fonctions visualisation des données et messagerie de Bloomberg).

(iv) Frais de dépositaire, de délégation de gestion administrative et comptable, de CAC, juridiques, audit, jetons de présence, fiscalité (y compris d'expert en récupération fiscale), frais de garantie etc

(v) Les frais liés au respect des obligations réglementaires (ie : cotisations obligatoires aux associations professionnelles, frais de fonctionnement des politiques de vote aux assemblées générales) et au reporting aux régulateurs (ie : reporting AIFM, frais de fonctionnement du suivi des franchissements de seuils, dépassement de ratios...).

(vi) Les frais opérationnels (ie : couts opérationnels liés aux reporting réglementaires, frais de surveillance de la conformité et de contrôle des contraintes financières et extra-financières issus de demandes spécifiques de clients et spécifiques à l'OPC)

(vii) Les frais liés à la connaissance client (Frais de fonctionnement de la conformité client : diligences et constitution/mise à jour des dossiers clients).

Autres frais facturés à l'OPCVM :

- contributions dues à l'AMF pour la gestion de l'OPC en application du d) du 3° du II de l'article L. 621- 5-3 du Code monétaire et financier.

- les impôts, taxes, redevances et droits gouvernementaux (en relation avec l'OPCVM) exceptionnels et non récurrents ;

- les coûts exceptionnels et non récurrents en vue d'un recouvrement des créances ou d'une procédure pour faire valoir un droit (ex : procédure de class action). L'information relative à ces frais est en outre décrite ex post dans le rapport annuel de l'OPCVM.

La société de gestion privilégie les OPCVM/FIA pour lesquels elle a pu négocier une exonération totale des frais non acquis au compartiment.

Modalités de calcul de la commission de surperformance (Actions A)

La commission de surperformance est basée sur la comparaison entre la performance de l'action A du compartiment commun de placement et le seuil de référence, sur l'exercice.

Les frais de gestion variables sont prélevés, au profit de la société de gestion selon les modalités suivantes :

La performance du compartiment est calculée en fonction de l'évolution de la valeur liquidative :

- si, sur l'exercice, la performance de l'action A du compartiment est supérieure à 5%, la part variable des frais de gestion représentera 15% TTC de la différence entre la performance du compartiment et le seuil de référence.

- si, sur l'exercice, la performance de l'action A du compartiment est inférieure à 5% de référence, la part variable sera nulle.

A chaque établissement de la valeur liquidative, la surperformance est définie comme la différence positive entre l'actif net de l'action A du compartiment avant prise en compte d'une éventuelle provision pour commission de surperformance, et l'actif net d'un compartiment fictif réalisant une performance annualisée de 5% et enregistrant le même schéma de souscriptions et de rachats que le compartiment réel »

- si, au cours de l'exercice, la performance de l'action A du compartiment, depuis le début de l'exercice est supérieure au seuil de référence calculée sur la même période, cette surperformance fera l'objet d'une provision au titre des frais de gestion variables lors du calcul de la valeur liquidative.
- dans le cas d'une sous-performance de l'action A du compartiment par rapport au seuil de référence entre deux valeurs liquidatives, toute provision passée précédemment sera réajustée par une reprise sur provision. Les reprises sur provision sont plafonnées à hauteur des dotations antérieures.
- cette part variable ne sera définitivement perçue à la clôture de l'exercice que si sur l'exercice, la performance de l'action A du compartiment est supérieure au seuil de référence.

- en cas de rachat de part, s’il y a une provision pour frais de gestion variables, la partie proportionnelle aux actions remboursées est versée immédiatement à la société de gestion.

Toute sous-performance du compartiment par rapport à l’indice de référence est compensée avant que des commissions de surperformance ne deviennent exigibles. A cette fin, une période d’observation extensible de 1 à 5 ans glissant est instaurée avec une remise à zéro du calcul à chaque prélèvement de la commission de surperformance. Afin de se conformer aux recommandations ci-dessus, il convient de veiller à ce que toute sous-performance soit reportée pendant une période minimale de cinq ans avant qu’une commission de surperformance ne devienne exigible. En conséquence la société de gestion doit prendre en compte les cinq dernières années afin de compenser les sous-performances.

Si pendant cette période l’action A du compartiment a surperformé le seuil de référence, la société de gestion peut cristalliser les commissions de surperformance et les prélever.

Le tableau ci-dessous énonce ces principes sur des hypothèses de performances présentées à titre d’exemple, sur une durée de 19 ans :

Illustration :

Période de référence	Performance Nette	Sous performance à compenser l’année suivante	Paiement de la commission	Période de référence	Performance Nette	Sous performance à compenser l’année suivante	Paiement de la commission
Année 1	5%	0%	Oui	Année 7	5%	0%	Oui
Année 2	0%	0%	Non	Année 8	-10%	-10%	Non
Année 3	-5%	-5%	Non	Année 9	2%	-8%	Non
Année 4	3%	-2%	Non	Année 10	2%	-6%	Non
Année 5	2%	0%	Non	Année 11	2%	-4%	Non
Année 6	5%	0%	Oui	Année 12	0%	0%*	Non

Notes relatives à l’illustration :

*La sous-performance de l’année 12 à reporter à l’année suivante (ANNEE 13) est de 0 % (et non de -4 %) car la sous-performance résiduelle de l’année 8 qui n’a pas encore été compensée (-4 %) n’est plus pertinente dans la mesure où la période de cinq ans est écoulée. (la sous-performance de l’année 8 est compensée jusqu’à l’année 12).

Les performances passées du compartiment sont disponibles sur le site internet d’Amiral Gestion.

▪ **Frais de transaction**

Le choix des intermédiaires (brokers) est opéré par les équipes de gestion selon des critères de sélection précis prévus dans la politique de sélection des intermédiaires de marché disponible sur le site Internet de la Société de Gestion <http://www.amiralgestion.fr>. Cette sélection est réalisée notamment en fonction de leur compétence particulière dans le domaine des actions et des obligations, de leur capacité à traiter des blocs sur les petites et moyennes valeurs, mais également en fonction de la qualité de l’exécution des ordres et de leur recherche, de l’assurance de se voir offrir la best execution, de la régularité et la qualité de la relation commerciale et de l’information de marché.

Concernant l’utilisation du service de recherche, Amiral Gestion sélectionne également ses prestataires de recherche avec soin et les évalue périodiquement afin de s’assurer de la qualité des services rendus. Les frais de recherche sont intégrés aux frais de transaction et sont prélevés sur le compartiment lors de chaque opération.

Les opérations sur SICAV ne supportent pas d’autres frais que les commissions de souscription et de rachat de l’émetteur. La société de gestion privilégie les OPCVM/FIA pour lesquels elle a pu négocier une exonération totale des frais non acquis au compartiment.

VI. Sextant PME

▪ Date de création

Le compartiment a été agréé par l'Autorité des marchés financiers le 21 décembre 2021.
Le compartiment a été créé le 10 février 2022, par fusion-absorption du FCP suivant : SEXTANT PME constitué le 17 décembre 2007.

▪ Codes ISIN

FR0010547869	Actions "A"
FR0011171412	Actions "I"
FR0013306370	Actions "N"
FR0010556753	Actions "Z"

▪ Classification

Actions des pays de l'Union Européenne

▪ Objectif de gestion

SEXTANT PME est un compartiment appliquant une stratégie discrétionnaire, ayant pour objectif de réaliser une performance nette de frais de gestion supérieure à l'indicateur de référence (MSCI EMU (European Economic and Monetary Union) Micro Cap Net Return EUR) au travers d'une sélection de titres de PME / ETI européennes. Son horizon d'investissement est supérieur à 5 ans. Le compartiment vise également à investir dans des entreprises se démarquant par leurs bonnes pratiques ESG, selon une approche en sélectivité ESG de type best-in-class, mais aussi à accompagner celles qui présentent un bon potentiel d'amélioration, notamment en matière de maîtrise des impacts environnementaux, selon une approche de best-effort se fondant sur un engagement actionnarial.

▪ Indicateur de référence

L'attention des investisseurs est attirée sur le fait que l'indice ne reflète pas l'objectif de gestion du Compartiment. Le style de gestion (cf. infra) étant discrétionnaire, la composition du portefeuille ne cherchera jamais à reproduire, ni au niveau géographique, ni au niveau sectoriel la composition de l'indicateur de référence ; cependant, le MSCI EMU (European Economic and Monetary Union) Micro Cap Net Return EUR pourra être retenu à titre d'indicateur de performance a posteriori.

Cet indice est calculé par MSCI, son code Bloomberg est : M7EMRC.

A la date du présent prospectus, l'administrateur de l'indice de référence à savoir MSCI est inscrit sur le registre d'administrateurs et d'indices de référence tenu par l'ESMA.

L'indicateur de référence est administré par MSCI Limited, administrateur enregistré conformément l'Article 34 du Règlement (EU) 2016/1011 et inscrit au registre des administrateurs d'indice de référence tenu par l'ESMA.

▪ Stratégies d'investissement et politique de gestion

Pour répondre à son objectif de gestion, le compartiment SEXTANT PME est investi en actions de petites et moyennes capitalisations.

Les décisions d'investissement dépendent ensuite essentiellement de l'existence d'une « marge de sécurité » constituée par la différence entre la valeur vénale de la société appréciée par les gérants et sa valeur de marché (capitalisation boursière). Il est en ce sens possible de parler de « value investing ».

Les lignes sont constituées avec un objectif de conservation à long terme (supérieur à deux ans) et le portefeuille est relativement concentré.

La part de l'actif qui n'a pas été investie en actions, faute d'opportunités présentant une marge de sécurité suffisante, est placée en produits de taux, monétaires ou obligataires.

SEXTANT PME est investi à hauteur de 75 % minimum en actions et titres éligibles au PEA avec une part prépondérante en titres de sociétés françaises (30 % minimum de l'actif de l'OPC dans des instruments de fonds propres²² émis par des sociétés dont le siège social est implanté en France), et 50% minimum sur le segment des PME / ETI de l'Union Européenne, dont 10 % minimum de l'actif investi dans des instruments de fonds propres, tels que définis à l'alinéa précédent, de TPE, PME ou ETI françaises, cotées. Le fonds est éligible au PEA/PME/ETI.

L'exposition à des marchés autres que ceux de l'Union Européenne est limitée à 10% de l'actif.

Le compartiment Sextant PME peut être géré en sous-portefeuilles. Cette méthode de gestion est une spécificité d'Amiral Gestion. Elle repose sur la prise de décision libre de chaque gérant-analyste et bénéficie de la force du collectif. Les actifs du compartiment sont répartis en plusieurs sous-portefeuilles, chacun étant géré en parfaite autonomie par l'un des gérants-analystes de l'équipe. Tous les cas d'investissement émis sont étudiés, débattus et critiqués en collectif.

²² Actions, à l'exclusion de celles mentionnées à l'article L. 228-11 du code de commerce, certificats d'investissement de sociétés, certificats coopératifs d'investissement, parts de sociétés à responsabilité limitée ou de sociétés dotées d'un statut équivalent, titres de capital de sociétés régies par la loi n° 47-1775 du 10 septembre 1947 portant statut de la coopération, obligations remboursables en actions.

À l'issue de ce processus, chacun est libre d'investir ou non dans son sous-portefeuille selon ses propres convictions ou de suivre les idées défendues par un autre gérant. Un gérant coordinateur s'assure de la cohérence des investissements avec la stratégie du compartiment.

Approche d'investissement socialement responsable (ISR) applicable au compartiment

Le processus d'investissement intègre pleinement la prise en compte des critères ESG au cœur de son analyse fondamentale. Le compartiment vise ainsi à investir dans des entreprises se démarquant par leurs bonnes pratiques ESG, selon une approche best-in-class, mais aussi à accompagner celles qui présentent un bon potentiel d'amélioration en menant un dialogue actif auprès d'elles, afin de les guider vers une démarche de progrès sur les principaux enjeux ESG clés de leur secteur d'activité (sources d'impacts significatifs, leviers d'amélioration existants), et avec un focus sur la maîtrise des impacts environnementaux notamment. Cette approche repose sur une double responsabilité qui nourrit les efforts de l'équipe de gestion et résume leur philosophie en matière d'investissement responsable :

- la responsabilité fiduciaire de l'équipe de gestion à travers le rôle central de l'analyse ESG dans la compréhension et l'identification des risques matériels de l'entreprise et de ses sources de création de valeur ;
- leur responsabilité sociétale et actionnariale en tant qu'investisseur.

L'approche ISR de Sextant PME est principalement fondée sur une approche en Sélectivité ESG, i.e. des filtres extra-financiers conduisant à réduire d'au moins 20% l'univers d'investissement de départ, composé environ de 1 220 valeurs européennes, réparties au sein de poches de petites et moyennes capitalisations boursières couvertes, via les données issues de la base Gaïa Ratings de notre agence de notation extra-financière partenaire Ethifinance. Cette répartition est cohérente avec la stratégie d'investissement du compartiment.²³

Conformément aux exigences du Label France Relance et du label ISR dont le compartiment est titulaire. Sextant PME est également engagé à être mieux évalué que son univers d'investissement. Cet engagement qualité se traduit au travers de trois indicateurs décrits ci-après : un adoptant une approche par la notation ESG, deux adoptant une approche par l'indicateur.

1. Un indicateur ESG agrégé au sein de la Note de Performance ESG globale : cette note se traduit par la note ESG moyenne du portefeuille sur l'ensemble des critères E, S et G pris en compte dans la grille d'analyse ESG d'Amiral Gestion
2. La performance du portefeuille sur deux indicateurs d'impact environnementaux et de gouvernance
 - i. Gouvernance / Conduite des affaires : Formalisation d'une politique de conduite des affaires et de lutte contre la corruption
 - ii. Environnement / Changement climatique: Intensité carbone (mesure WACI)²⁴ : Moyenne pondérée des ratios d'intensité carbone par chiffre d'affaires (somme poids * ratio d'intensité pour chaque titre), sur le Scope 1, le Scope 2 et le Scope 3 amont.

Deux autres indicateurs de progrès à caractère social et en faveur des droits humains sont également suivis avec un objectif d'amélioration de la performance du portefeuille par rapport à son univers d'investissement : le compartiment Sextant PME est ainsi engagé à cibler les entreprises en portefeuille pour leur performance sur ces indicateurs et/ou via ses actions d'engagement pour les faire progresser afin de réduire l'écart avec l'univers si le portefeuille est moins performant et/ou le dépasser pour creuser l'écart sous 3 ans. Les deux indicateurs concernés sont :

- a. Social /Promotion de l'égalité femmes - hommes : Taux moyen de femmes au sein du Comité Exécutif
- b. Droits humains : Publication d'une politique en faveur des droits humains

Processus d'investissement

Ainsi, le processus d'investissement de ce compartiment s'articule autour de différentes étapes, à savoir (i) la définition de l'univers d'investissement éligible via la combinaison de screenings incluant un filtre best-in-class et conduisant à réduire l'univers de départ d'au moins 20% (ii), l'analyse fondamentale des sociétés et leur business modèle incluant notamment l'étude de critères ESG et un engagement actionnarial, (iii) le travail de valorisation, concluant à (iv) une décision d'investissement, suivie du (v) Contrôle de la qualité ESG du portefeuille.

(i) La définition de l'univers de valeurs éligibles en réduisant l'univers de départ d'au moins 20% via l'application de plusieurs filtres

L'univers de valeurs éligibles du compartiment SEXTANT PME est déterminé selon :

- **Le respect de la politique d'exclusion sectorielle du compartiment** (charbon, énergies fossiles conventionnelles et non conventionnelles, armes controversées, armes conventionnelles et nucléaires, tabac, pornographie)²⁵
- **Le respect de notre politique d'exclusion normative** : exclusion des entreprises en violation des principes du Pacte Mondial des Nations Unies et/ou des Principes Directeurs de l'OCDE à l'intention des entreprises internationales, et mise sous surveillance des entreprises en *Watchlist* selon Sustainalytics et dont le statut est confirmé en Comité de surveillance des controverses après revue interne.
- **L'inéligibilité des valeurs les plus mal notées sur le plan ESG et un engagement de couverture minimale du portefeuille** : afin de s'assurer que les entreprises intégrées dans le portefeuille du compartiment atteignent un seuil minimal d'exigences, la notation des valeurs de l'univers est passée au crible par l'équipe de gestion selon sa méthode d'évaluation propriétaire s'appuyant notamment sur

²³ La méthodologie détaillée de définition de l'univers et ainsi que celle sur les calculs de performance ESG du compartiment par rapport à l'univers sont décrites dans le Code de transparence ISR du Compartiment disponible en ligne sur le site internet d'Amiral Gestion, dans la page dédiée au compartiment : <https://www.amiralgestion.com/fr/sextant-pme>.

²⁴ Intensité Carbone : moyenne pondérée des ratios d'intensité carbone par chiffres d'affaires (somme poids * ratio d'intensité pour chaque titre)

²⁵ Les détails de la politique d'exclusion, incluant les sous-critères et les seuils de chiffre d'affaire, figurent dans le Code de Transparence de Sextant PME, mis à jour régulièrement et accessible sur la page dédiée au compartiment sur le site Internet d'Amiral Gestion : <https://www.amiralgestion.com/fr/sextant-pme>.

la Base de données Gaïa Ratings d'Ethifinance. Au moins 90%²⁶ des entreprises en portefeuille sont ainsi couvertes par une analyse ESG ; les 10% maximum non couvertes visant à tenir compte des cas exceptionnels ne permettant pas une couverture immédiate (petites capitalisations pour lesquelles l'information ESG n'est pas ou peu disponible, introductions en bourse, etc.). La note ESG minimale appliquée au Compartiment ISR Sextant PME est de 25/100.

- **L'interdiction d'investir et l'exclusion des entreprises exposées à des controverses de gravité forte à sévère**, (i) respectivement de niveaux 4 et 5 selon la classification de Sustainalytics et/ou (ii) après une revue et analyse interne du Comité de surveillance des controverses visant et confirmer la réalité et le niveau de gravité des controverses. Une vigilance particulière est également portée aux controverses relatives au changement climatique, à la biodiversité, aux droits humains fondamentaux et à la responsabilité fiscale..

La combinaison de ces screenings conduit à une sélectivité à l'entrée du compartiment pour tout nouvel investissement, mais aussi à une veille étroite et continue du portefeuille pouvant mener à l'exclusion de certaines valeurs en cas de non-conformité à ces critères. **L'univers d'investissement est ainsi réduit de 20% minimum.**

Les sources et méthodologies de ces différents screenings ESG sont décrits sur le site internet d'Amiral Gestion : <https://www.amiralgestion.com/investissement-responsable/>

Par ailleurs, lorsque le portefeuille investit dans des OPCVM, ces derniers doivent avoir la même classification SFDR que celle du Compartiment et être labellisés ISR.

(ii) L'analyse fondamentale incluant des critères ESG et un engagement actionnarial

Le compartiment SEXTANT PME s'appuie, sur une sélection rigoureuse des titres obtenue après une analyse fondamentale interne, synthétisée dans la « note Qualité » globale d'Amiral Gestion. Durant cette phase, dans la mesure du possible, les gérants prennent contact avec la société et ses dirigeants pour parfaire leur compréhension de ses activités et de son modèle économique, pour aborder les questions de nature stratégique, et enfin pour traiter les questions liées aux états financiers (compte de résultats, tableaux de flux de trésorerie, bilan). Le cas échéant, la Société de gestion complète cette compréhension stratégique et financière par des déplacements sur le terrain (ex. : visite de sites industriels) pour se faire sa propre opinion et être en mesure de vérifier certaines des informations communiquées par l'entreprise.

Cette analyse fondamentale repose sur l'étude de différents critères :

- modèle économique : récurrence, prédictibilité, cyclicité, barrières à l'entrée ;
- qualité de la direction : historique opérationnel et financier, respect des minoritaires, motivation, formation et participation aux résultats des salariés, qualité des relations avec les tiers ;
- qualité de la structure financière : bilan, actifs réalisables, niveau de dette ;
- critères relatifs aux dimensions sociales, environnementales et de gouvernance qui font l'objet d'une note indépendante spécifique appelée « note ESG Interne » intégrée dans la note qualité globale.

L'étude de ces différents critères détermine ce que Amiral Gestion appelle sa « note Qualité » dont l'échelle varie de 0 à 10. Plus la note est élevée, plus elle exprime la qualité de la société sur ses fondamentaux. Cette notation fait partie des éléments qui guident la décision d'investissement (cf. point 4) et qui peuvent alimenter le dialogue en continu avec les entreprises, voire la mise en œuvre d'actions d'engagement lorsque que cela s'avère nécessaire dans le cadre de risques ESG potentiellement matériels.

L'accompagnement des entreprises vers une démarche de progrès étant en effet un objectif central de l'approche ISR du compartiment, l'engagement actionnarial est au cœur du processus d'investissement de Sextant PME. Cette approche de **best-effort** se matérialise par un **dialogue actif**, pouvant être mené auprès de toutes les entreprises en portefeuille mais ciblant en priorité celles :

- Dont l'analyse ESG révélerait :
 - ✓ **Des enjeux particulièrement matériels et pouvant impacter le potentiel de développement de l'entreprise** (par exemple, l'adaptation du mix produit à des enjeux environnementaux ou sociaux exposés à des évolutions réglementaires existantes ou à venir).
 - ✓ **Des lacunes sur certains critères**, susceptibles d'occasionner des externalités négatives fortes et/ou un risque de gestion sur le long terme.
- **Qui seraient exposées à une controverse ESG**, notamment en lien avec une violation du Pacte Mondial des Nations Unies, en déterminant le niveau de gravité et/ou de récurrence.
- Qui figureraient parmi **les principaux contributeurs de l'intensité carbone du compartiment**, ou encore pour celles présentant de **forts enjeux environnementaux**
- **Dont la performance sur les deux indicateurs sociaux et de droits humains mentionnés ci-dessous pourrait être améliorée, le compartiment Sextant PME s'engageant à un objectif d'amélioration de la performance du portefeuille par rapport à son univers d'investissement :**
 - ✓ Social / Promotion de l'égalité femmes - hommes : Taux moyen de femmes au sein du Comité Exécutif

²⁶ Ce taux peut s'entendre en pourcentage de l'actif net du compartiment ou en nombre d'émetteurs de l'OPC.

- ✓ Droits humains : Publication d'une politique en faveur des droits humains

Dans cette optique, le compartiment Sextant PME est ainsi engagé à faire progresser les entreprises en portefeuille afin de réduire l'écart avec l'univers si le portefeuille est moins performant et/ou le dépasser pour creuser l'écart sous 3 ans.

Ces initiatives de dialogue et d'engagement nous permettent de suivre étroitement les progrès accomplis par les entreprises, d'ajuster leurs notations ESG et peuvent nous conduire, dans certains cas, à désinvestir en cas d'amélioration estimée insuffisante. La démarche d'engagement actionnariale appliquée au compartiment s'incarne également dans la **participation systématique aux assemblées générales**, selon la politique de vote propriétaire d'Amiral Gestion²⁷.

(iii) Valorisation

Chaque société suivie fait l'objet d'un modèle de valorisation qui intègre l'historique des comptes, des prévisions, les ratios de valorisation, et un modèle d'actualisation de flux de trésorerie (Discounted Cash-Flow, ci-après "DCF"). Amiral Gestion considère que la valorisation d'une société est liée à la mesure de sa capacité de générer des cash-flows libres, raison pour laquelle l'équipe de gestion utilise un modèle DCF pour évaluer la valeur intrinsèque d'une société. Ce modèle inclut un historique des comptes sur 5 à 10 ans avec :

- une analyse détaillée du chiffre d'affaires et de sa répartition par zone géographique et par activité ;
- une analyse du compte de résultat, du bilan, du tableau de flux de trésorerie en nous aidant de toutes les informations disponibles, notamment dans les rapports annuels, pour opérer tous les retraitements nécessaires à une lecture économique des comptes qui soit homogène entre nos différents fichiers ;
- des prévisions détaillées et construites sur diverses hypothèses étayées par nos enquêtes.

(iv) Décision d'investissement

L'ensemble de ce travail d'analyse permet de définir une valorisation intrinsèque cible (cf. modèle de valorisation ci-dessus, DCF), ainsi qu'une Note Qualité Interne (cf. supra), qui intègre aussi la Note ESG Interne. Ces éléments permettent de déduire pour chaque entreprise ses risques et son attractivité. Le potentiel, qui repose sur la valorisation intrinsèque cible, couplé à la Note Qualité Interne permettent de hiérarchiser l'intérêt de chaque société en termes d'investissement au sein du compartiment.

Les décisions d'investissement dépendent aussi de l'existence d'une « marge de sécurité » constituée par la différence, entre la valeur vénale de la société appréciée par les gérants et sa valeur de marché (capitalisation boursière).

Il est à noter que les critères Environnementaux, Sociaux et de Gouvernance (ESG) sont une des composantes de la gestion mais leur poids dans la décision finale n'est pas défini en amont.

Ce processus d'investissement est documenté et fait l'objet de la rédaction d'un cas d'investissement intégrant les différents éléments d'analyse évoqués.

Les lignes sont constituées avec une perspective de conservation à moyen long terme (supérieure à deux ans).

(v) Le contrôle de la qualité ESG du portefeuille, conformément aux exigences du Label ISR et du Label France Relance, dont le compartiment est titulaire

Afin de s'assurer de la cohérence des caractéristiques ESG du portefeuille avec l'objectif extra-financier du compartiment, Amiral Gestion s'appuie sur :

- le suivi d'une Note de Performance ESG pour laquelle le portefeuille du compartiment est engagé à être mieux noté que l'univers d'investissement. Les données sources constituant la Note de Performance ESG sont issues de notre analyse interne ainsi que des indicateurs sélectionnés par nos équipes dans la base Gaïa Ratings d'Ethifinance. Cette notation contribue à déterminer l'univers éligible et à calculer la qualité ESG du portefeuille de Sextant PME sur laquelle le compartiment est engagé à avoir une Note de performance ESG supérieure à celle de son univers d'investissement constitué d'environ 1 220 entreprises françaises et européennes, conformément aux exigences de la Charte du Label Relance dont le compartiment est titulaire²⁸.
- Le suivi de la performance de 2 indicateurs de qualité, l'un sur la thématique environnementale, l'autre sur la gouvernance, pour lesquels le portefeuille du compartiment est engagé à être mieux noté que l'univers d'investissement :
 - Environnement / Changement climatique : Intensité carbone
 - Gouvernance / Coconduite des affaires : Formalisation d'une politique de conduite des affaires et de lutte contre la corruption

Le compartiment Sextant PME intègre dans son rapport extra-financier et d'impact semestriel ces indicateurs d'impacts extra-financiers, dont ceux sur lesquels le compartiment s'engage à mieux performer que son univers d'investissement. Son reporting mensuel intègre par ailleurs à minima la Note de performance ESG moyenne du compartiment par rapport à son univers ainsi que l'intensité carbone.

²⁷ La politique de vote est disponible sur le Site Internet : <https://www.amiralgestion.com/investissement-responsable/>

²⁸ Sextant PME est titulaire du Label 'Relance' (Label Relance | economie.gouv.fr) depuis le 25 novembre 2020. Ce label vise à orienter l'épargne des Français vers des organismes de placements collectifs qui s'engagent à mobiliser rapidement des ressources nouvelles pour soutenir les fonds propres et quasi-fonds propres des entreprises françaises (PME et ETI) cotés ou non. L'objectif est d'orienter l'épargne des épargnants et des investisseurs professionnels vers ces placements qui répondent aux besoins de financements de l'économie française consécutifs de la crise sanitaire. Les fonds labellisés doivent en outre respecter un ensemble de critères environnementaux, sociaux et de bonne gouvernance (ESG), incluant notamment l'interdiction du financement d'activités charbonnées et le suivi d'une note ou d'un indicateur ESG.

L'OPC est soumis à un risque en matière de durabilité tel que défini dans le profil de risque. Ces risques de durabilité sont pris en compte au travers des caractéristiques environnementales et sociales du compartiment mentionnées infra, et via l'application d'un socle commun de pratiques d'investissement responsable applicables à l'ensemble des OPC gérés par Amiral Gestion, décrits au sein du document « Communication extra-financière au titre du règlement Disclosure SFDR, au niveau de l'Entité », disponible sur son site Internet : <https://www.amiralgestion.com/investissement-responsable/>.

Investissement durable

L'OPC n'a pas d'objectif d'investissement durable, mais il promeut des caractéristiques environnementales et sociales tout en veillant aux bonnes pratiques de gouvernance des entreprises, via ses approches extra-financières (respect de seuils minimaux de couverture du portefeuille par une analyse ESG, sélectivité ISR de 20% minimum, intégration ESG dans l'analyse fondamentale, engagement de Note moyenne de Performance ESG supérieure à celle de son univers, engagement de meilleure performance du portefeuille par rapport à son univers sur certains indicateurs d'impacts extra-financiers, exclusions normatives et sectorielles spécifiques au compartiment, engagement actionnarial) décrites supra dans la stratégie d'investissement, le qualifiant ainsi de compartiment « Article 8 » selon la classification du règlement dit « Disclosure – SFDR ». Le Code de Transparence ISR, précisant cette transparence des caractéristiques environnementales et sociales du compartiment est disponible sur la page du site Internet dédiée au compartiment : <https://www.amiralgestion.com/fr/sextant-pme>

Bien qu'il n'ait pas une stratégie d'investissement centrée sur un objectif d'investissement durable au sens de la réglementation Disclosure SFDR, le compartiment s'engage à présenter une **proportion minimale de 30% d'investissements durables**.

L'investissement durable selon Amiral Gestion est défini comme un investissement dans un instrument financier portant sur une ou plusieurs activités économiques :

- contribuant substantiellement aux objectifs environnementaux : i) environnemental d'atténuation du changement climatique afin d'atteindre la neutralité carbone d'ici à 2050 conformément aux Accords de Paris pour le Climat ; ii) d'adaptation²⁹ aux effets du changement climatique
- apportant une contribution positive nette à un ou plusieurs Objectifs du Développement Durable des Nations Unies (ODD) à caractère social à horizon 2030 ;

pour autant que ces investissements ne causent pas de préjudice important à aucun autres objectifs environnementaux ou sociaux, et que les sociétés dans lesquelles les investissements sont réalisés appliquent des pratiques de bonne gouvernance. comme détaillé dans l'annexe 2 précontractuelle des RTS SFDR.

Part verte – Taxonomie européenne

La part minimale des investissements alignés à la taxonomie, c'est à dire réalisés dans des activités économiques durables sur le plan environnemental, représente 0% de l'actif du compartiment. Compte tenu de la faible disponibilité des données d'alignement reportées par les entreprises, Amiral Gestion n'est pas en mesure de s'engager à ce stade sur une part minimale d'investissements durables alignés à la taxonomie.

Le principe consistant à "ne pas causer de préjudice important" s'applique uniquement aux investissements sous-jacents au produit financier qui prennent en compte les critères de l'Union européenne en matière d'activités économiques durables sur le plan environnemental. Les investissements sous-jacents à la portion restante de ce produit financier ne prennent pas en compte les critères de l'Union européenne en matière d'activités économiques durables sur le plan environnemental".

DNSH³⁰ SFDR et prise en compte des Principales incidences négatives³¹

Le Compartiment met en œuvre plusieurs dispositifs DNSH complémentaires pour s'assurer que ses investissements ne causent pas de préjudices importants sur le plan environnemental et social. Ces exigences se matérialisent par : i) un socle de règles d'investissement sur l'ensemble du portefeuille (exclusions sectorielles, normatives et de controverses ; inéligibilité des entreprises sous le seuil de score ESG minimal fixé pour le Compartiment ; et prise en compte des principales incidences négatives) ; ii) des exigences renforcées sur les investissements durables ; iii) une surveillance des pratiques de gouvernance matérialisé par un suivi du niveau de notation et des controverses sur le pilier G, pouvant déclencher un dialogue avec l'entreprise dans certains cas. Ces dispositifs sont décrits dans l'Annexe 2 précontractuelle SFDR du Compartiment.

Ainsi, dans le cadre de ce dispositif DNSH, le Compartiment est notamment engagé, depuis le 31.12.2022, à suivre et à prendre en compte les principales incidences négatives de ses investissements (« PAI SFDR ») sur les facteurs de durabilité, afin d'identifier et mettre en place progressivement des mesures appropriées. Le Compartiment suit ainsi 14 indicateurs PAI SFDR obligatoires et 2 indicateurs supplémentaires sélectionnés dans liste des PAI facultatifs issus de l'annexe 1 des RTS SFDR.

Les modalités de prise en compte des indicateurs PAI par le Compartiment sont détaillées dans son Annexe 2 précontractuelle SFDR, et La Politique plus globale d'Amiral Gestion en la matière, incluant le détail des sources et des méthodes de prise en compte de chaque indicateur, est disponible sur son site internet, rubrique "Investissement Responsable" : <https://www.amiralgestion.com/fr/investissement-responsable/>

Les métriques et les informations sur la prise en compte des principales incidences négatives seront restituées annuellement dans le document périodique "Annexe 4 SFDR" du Compartiment, pour la première fois en 2024 sur l'exercice 2023. Les approches extra-financières appliquées au compartiment sont décrites plus précisément dans l'annexe 2 précontractuelle du compartiment Sextant PME, au titre du règlement « Disclosure SFDR », disponible sur le site Internet d'Amiral Gestion : <https://www.amiralgestion.com/fr/sextant-pme>

²⁹ La contribution substantielle à l'objectif d'adaptation au changement climatique constituera un critère effectif de la qualification en Investissement Durable à compter du 1er Janvier 2024.

³⁰ DNSH = Do No Significant Harm

³¹ Les incidences négatives sur les facteurs de durabilité (principal adverse impacts « PAI »), sont définies comme les incidences des décisions d'investissement qui entraînent des effets négatifs, importants ou susceptibles de l'être, sur les facteurs de durabilité (questions environnementales, sociales et de personnel, de respect des droits de l'homme et la lutte contre la corruption et les actes de corruption).

Actifs éligibles

Actions

Le compartiment est investi pour au minimum 75% de son actif net en actions et titres éligibles au PEA émises dans l'Union Européenne et dans l'Espace Economique Européen. L'investissement minimal en actions et obligation convertibles émises par les PME/ETI de l'Union Européenne est de 50 %.

La part investie en actions dépend exclusivement des opportunités d'investissement qui se présentent au cas par cas aux gérants et non de considérations macro-économiques quels que soient leur capitalisation boursière et leurs secteurs.

L'exposition au risque de change pour des devises autres que celles de la zone euro ou de l'Union européenne restera accessoire.

Le compartiment est investi en actions de petites et moyennes capitalisations jusqu'à un maximum de 100% de son actif net.

Titres de créances et instruments du marché monétaire (à hauteur de 25% maximum de l'actif net)

Le compartiment peut être investi en instruments du marché monétaire à hauteur de 25 % répartis de la façon suivante :

- soit conservés sous la forme d'espèces proprement dites, dans la limite de 10% de l'actif du compartiment;
- soit placés en titres de créances négociables libellés en euros dont l'échéance maximale est de douze mois : les titres court terme utilisés bénéficieront d'une notation minimale (Standard & Poor's A3 / Moody's P-3 / Fitch Ratings F3) ou, lorsqu'ils ne sont pas notés, devront être jugés comme équivalents selon l'analyse de la Société de gestion.

Le compartiment a la possibilité d'intervenir sur l'ensemble des titres obligataires de PME-ETI cotée de 0 à 25%, y-compris les obligations convertibles et les obligations dites à « haut rendement » (n'ayant pas une signature de première qualité) ou non notées.

Les investissements dans les obligations spéculatives à « haut rendement » et les titres dont la notation Standard & Poor's est inférieure à BBB- resteront inférieurs à 25% de l'actif.

Le compartiment pourra également investir dans des titres assimilés à des obligations (obligations convertibles, obligations à bon de souscriptions, titres participatifs).

Investissements en titres d'autres OPCVM, FIA ou compartiment d'investissement de droit étranger

Le compartiment peut investir jusqu'à 10% de son actif net en titres d'autres OPCVM ou FIA français ou européens, principalement dans le cadre du placement de la trésorerie via des OPCVM/FIA « Monétaires standard » et « Monétaires court terme », des OPCVM/FIA « obligataires ». A titre accessoire, le compartiment pourra investir dans des OPCVM classés actions ou obligations compatibles avec la gestion du compartiment.

Ces OPC et fonds d'investissement peuvent être gérés par la société de gestion.

Le compartiment pourra investir jusqu'à 5% de son actif net dans des fonds d'investissement étrangers (ne détenant pas plus de 10% de parts d'OPC ou de fonds d'investissements étrangers) et répondant aux critères de l'article R.214-13 du Code monétaire et financier ou des FIA. En revanche le compartiment n'investira jamais dans des FCPR (Fonds Communs de Placement à Risques) agréés ou assimilés ni dans les véhicules de titrisation

Produits dérivés

Les opérations portant sur les instruments dérivés (achats d'options d'achat (call) ou d'options de vente (put) sur actions, indices, taux ou devises, et achats ou ventes d'instruments financiers à terme (futures, change à terme ou swap sur actions, indices, taux ou devises) et les titres intégrant des dérivés seront effectuées dans le but d'exposer ou de couvrir partiellement le compartiment contre une évolution favorable ou défavorable des actions, indices, taux et des devises.

Il n'y aura pas de surexposition. Ces instruments seront négociés sur des marchés réglementés et/ou organisés ou de gré à gré.

Les futurs (contrat sur instruments financiers à terme) relatifs aux indices de matières premières se feront dans le respect du ratio des 5/10/20/40.

Des opérations de vente d'options d'achat (call) sur des titres seront effectuées en détenant le titre sous-jacent dans le cadre de stratégies d'optimisation du rendement des titres en portefeuille. Par ailleurs des ventes d'options d'achat (call) sur des titres ou indices pourront être effectuées dans le but de couvrir ou d'exposer le portefeuille sans pour autant détenir le titre ou l'indice.

Des opérations de ventes d'options de vente (put) sur des titres seront effectuées dans le cadre de stratégies d'acquisition potentielle desdits titres à un prix inférieur au prix de marché au moment de la mise en place de la stratégie.

Titres intégrant des dérivés :

Le compartiment pourra détenir des produits intégrant des dérivés (Droits préférentiels / Bons de souscription, Warrants, EMTN, Obligations convertibles, et plus généralement l'ensemble des produits puttable/callable) dans le cadre de la gestion du portefeuille action :

- lorsque ces titres sont détachés des actions détenues en portefeuille ;
- lorsqu'il est plus avantageux d'acquérir des actions via l'achat puis l'exercice de ces titres (exemple : participation à une augmentation de capital en achetant au préalable des Droits Préférentiels de Souscription sur le marché).

Dépôts

Pour sa gestion de trésorerie, le compartiment pourra être amené à utiliser les dépôts dans les limites de la réglementation.

Le compartiment peut avoir recours à des dépôts en vue d'optimiser la gestion de la trésorerie du compartiment et gérer les différentes dates de valeur de souscription/rachat des OPC sous-jacents. Il peut employer jusqu'à 20% de son actif net dans des dépôts placés auprès d'un même établissement de crédit.

Le compartiment peut détenir des liquidités à titre accessoire, notamment, pour faire face aux rachats d'actions par les investisseurs. Le seuil de détention de liquidités peut être porté à 20 % lorsque des conditions exceptionnelles sur le marché le justifient.

Le prêt d'espèces est prohibé.

Emprunt d'espèces

Le compartiment peut être emprunteur d'espèces. Sans avoir vocation à être structurellement emprunteur d'espèces, le compartiment peut se trouver en position débitrice en raison des opérations liées à ses flux versés (investissements et désinvestissements en cours, opérations de souscriptions/rachats, ...) dans la limite de 10% de l'actif net.

Acquisition et cession temporaire de titres

Utilisation: néant

Souscription des parts ou actions de compartiments du même OPCVM

Le compartiment peut investir en actions d'un autre compartiment du même OPCVM.

Informations sur les garanties financières :

Dans le cadre de la réalisation des transactions sur instruments dérivés de gré à gré et les opérations d'acquisition / cession temporaires des titres, l'OPCVM peut recevoir des actifs financiers considérés comme des garanties et ayant pour but de réduire son exposition au risque de contrepartie.

Il n'y a pas de politique de corrélation dans la mesure où l'OPCVM recevra uniquement des espèces en garantie financière (collatéral).

A cet égard, toute garantie financière reçue respectera les éléments suivants :

Les garanties financières reçues en espèces seront :

- placées en dépôt auprès d'entités éligibles,
- investies dans des obligations d'Etat de haute qualité ;
- utilisées dans une prise en pension livrée ;
- investies dans des organismes de placement collectif (OPC) Monétaire

Les risques associés aux réinvestissements des espèces dépendent du type d'actifs ou du type d'opérations et peuvent consister en des risques de liquidité ou des risques de contrepartie.

■ Profil de risque

Votre argent est principalement investi dans les instruments financiers sélectionnés par la société de gestion. Ces instruments connaîtront les aléas des marchés financiers.

L'actionnaire du compartiment s'expose principalement aux risques suivants :

1. Risque en capital :

Le compartiment ne bénéficie d'aucune garantie ni protection, il se peut donc que le capital initialement investi ne soit pas intégralement restitué.

2. Risque lié à la gestion discrétionnaire :

La performance du compartiment dépendra des sociétés choisies par le gérant. Il existe un risque que le gérant ne sélectionne pas les titres les plus performants.

3. Risque actions :

Les variations des marchés actions peuvent entraîner des variations importantes de l'actif net pouvant avoir un impact négatif sur l'évolution de la valeur du compartiment. Le compartiment étant exposé à 75% minimum en actions, la valeur liquidative du compartiment peut baisser significativement.

4. Risque de liquidité :

Le compartiment peut investir en actions de petites et moyennes capitalisations.

Le volume de ces titres cotés en bourse est réduit. Les mouvements de marché sont donc plus marqués, à la hausse comme à la baisse, et plus rapides que sur les grandes capitalisations. La valeur liquidative du compartiment pourra donc avoir le même comportement.

Le compartiment est susceptible d'investir dans des entreprises dont la capitalisation boursière est faible. A ce titre, l'attention des investisseurs est attirée sur le fait que les marchés des petites et moyennes capitalisations sont destinés à accueillir des entreprises qui, en raison de leurs caractéristiques spécifiques, peuvent présenter des risques pour l'investisseur.

5. Risque de crédit :

Le compartiment peut investir en produits de taux. Le risque de crédit représente le risque éventuel de dégradation de la signature de l'émetteur qui aura un impact négatif sur le cours du titre et donc sur la valeur liquidative du compartiment.

L'investissement en titres à haut rendement (limité à 25% de l'actif net du compartiment) dont la notation est basse ou inexistante peut accroître le risque de crédit.

6. Risque de taux :

Le compartiment peut investir en produits de taux. Le risque de taux correspond au risque lié à une remontée des taux des marchés obligataires, qui provoque une baisse des cours des obligations et par conséquent une baisse de valeur liquidative du compartiment.

7. Risque de change :

Le compartiment est investi en titres libellés en euro. Cependant, le compartiment peut être également investi sur des titres non libellés en euro. La dégradation du taux de change peut entraîner une baisse de la valeur liquidative. L'investisseur est donc exposé à un risque de change.

8. Risque de contrepartie :

Il s'agit du risque de défaillance d'une contrepartie la conduisant à un défaut de paiement. Le compartiment pourra être exposé au risque de contrepartie résultant de l'utilisation d'instruments financiers à terme conclus de gré à gré avec un établissement de crédit. Le Compartiment est donc exposé au risque que l'un de ces établissements de crédit ne puisse honorer ses engagements au titre de ces opérations

9. Risque lié à l'utilisation des produits dérivés :

L'utilisation des instruments dérivés peut entraîner sur de courtes périodes, des variations sensibles de la valeur liquidative, à la hausse comme à la baisse.

10. Risque en matière de durabilité :

Il s'agit d'un événement ou une situation dans le domaine environnemental, social ou de la gouvernance qui, s'il survient, pourrait avoir une incidence négative importante, réelle ou potentielle, sur la valeur de l'investissement. La survenance d'un tel événement ou d'une telle situation peut également conduire à un impact sur les décisions d'investissement, y compris l'exclusion des titres de certains émetteurs, conformément à la stratégie d'investissement du compartiment qui exclut au moins 20% de son univers d'investissement après application de ses différents filtres extra-financiers (exclusions sectorielles, normatives et de controverses ; inéligibilité des entreprises sous le seuil minimal de notation ESG qui a été fixé pour le Compartiment). La recherche d'anticipation de ce type de risques de durabilité peut par ailleurs prendre la forme d'une intégration de critères ESG dans l'analyse fondamentale des portefeuilles actions Amiral Gestion, afin d'identifier les risques de durabilité les plus significatifs. Les effets négatifs des risques de durabilité peuvent affecter les émetteurs via une série de mécanismes, notamment : 1) une baisse des revenus ; 2) des coûts plus élevés ; 3) des dommages ou une dépréciation de la valeur des actifs ; 4) coût du capital plus élevé ; 5) risques réputationnels et 6) amendes ou risques réglementaires. En raison de la prise de conscience croissante des enjeux développement durable et face à l'encadrement réglementaire et normatif de plus en plus strict de ces problématiques, en particulier sur des sujets spécifiques tels que le changement climatique, la probabilité que les risques de durabilité aient un impact sur les rendements des produits financiers est susceptible d'augmenter à plus long terme.

Garantie ou protection

Le compartiment ne bénéficie d'aucune garantie ou protection.

▪ Durée minimale de placement recommandée

Supérieure à 5 ans.

▪ Souscripteurs concernés et profil de l'investisseur type

Souscripteurs concernés

Les actions « A » s'adressent à tous les souscripteurs. Cependant, du fait du risque important associé à un investissement en actions, ce compartiment est destiné avant tout à des investisseurs prêts à supporter les fortes variations inhérentes aux marchés d'actions et disposant d'un horizon d'investissement minimum de cinq ans.

Les actions « Z » sont plus particulièrement destinées :

- à la société de gestion
- aux OPCVM/FIA de la société de gestion
- au personnel de la société de gestion (salariés permanents et dirigeants) ainsi qu'à leurs conjoints non séparés de corps, parents et enfants.
- aux FCPE destinés au personnel de la société de gestion
- aux compagnies d'assurance sur la vie ou de capitalisation pour la contre-valeur du montant qui serait investie dans une unité de compte représentative des actions Z du compartiment au sein d'un contrat d'assurance vie ou d'un contrat de capitalisation souscrit par un membre du personnel de la société de gestion ainsi qu'à leurs conjoints non séparés de corps, parents et enfants.

Les actions « I » s'adressent à tous souscripteurs, et sont plus particulièrement destinées aux investisseurs institutionnels ayant reçu l'accord préalable de la société de gestion et dont la souscription initiale minimale est de 3 000 000 euros (sauf pour la société de gestion qui peut souscrire 1 action).

Les actions « N » sont destinées à tous souscripteurs, plus particulièrement :

- aux réseaux de commercialisation ayant reçu l'accord préalable de la société de gestion
- Ou aux distributeurs et aux intermédiaires ayant reçu l'accord préalable de la société de gestion et fournissant un service de :
 - Conseil indépendant au sens de la réglementation MIF2
 - gestion individuelle sous mandat

SEXTANT PME peut servir de support à des contrats d'assurance vie à capital variable, libellés en unités de comptes.

FATCA

Les actions de cet OPCVM ne sont pas et ne seront pas enregistrées aux Etats-Unis en application du U.S. Securities Act de 1933 tel que modifié (« Securities Act 1933 ») ou admises en vertu d'une quelconque loi des Etats-Unis. Ces actions ne doivent ni être offertes, vendues ou transférées aux Etats-Unis (y compris dans ses territoires et possessions) ni bénéficier, directement ou indirectement, à une US Person (au sens du règlement S du Securities Act de 1933) et assimilées (telles que visées dans la loi Américaine dite « HIRE » du 18/03/2010 et dans le dispositif FATCA).

DISPOSITION SPECIFIQUE

Compte tenu des dispositions du règlement UE N° 833/2014 la souscription des actions de chaque compartiment est interdites à tout ressortissant russe ou biélorusse, à toute personne physique résidant en Russie ou en Biélorussie ou à toute personne morale, toute entité ou tout organisme établi en Russie ou en Biélorussie sauf aux ressortissants d'un État membre et aux personnes physiques titulaires d'un titre de séjour temporaire ou permanent dans un État membre.

Profil de l'investisseur type

Le compartiment est destiné à des investisseurs conscients des risques inhérents à la détention d'actions d'un tel compartiment, c'est à dire des risques des marchés actions de petites et moyennes capitalisations boursières.

Le montant qu'il est raisonnable d'investir dépend de la situation personnelle de l'actionnaire. Pour le déterminer, il doit tenir compte de son patrimoine personnel, de ses besoins d'argent actuels et à cinq ans mais également de son aversion au risque. Il est également recommandé de diversifier suffisamment les investissements afin de ne pas trop s'exposer au risque de ce compartiment. À titre purement indicatif, SEXTANT PME ne devrait pas représenter plus de 10% du patrimoine financier de l'investisseur.

Dans tous les cas, il est fortement recommandé de diversifier suffisamment ses investissements afin de ne pas les exposer uniquement aux risques du compartiment.

- **Modalités de détermination et d'affectation des revenus** : Capitalisation.
- **Caractéristiques des actions** : Les actions sont libellées en euros et décimalisées en dix-millièmes d'actions.
- **Calcul et mode de publication de la valeur liquidative**

La valeur liquidative est établie chaque jour ouvré (J), à l'exception des jours fériés En France et/ou des jours de fermeture de la Bourse de Paris. Elle est calculée à J+1. La dernière valeur liquidative est tenue à la disposition des actionnaires :

- dans les locaux de la Société de gestion
- 24h/24 par téléphone au +33 (0) 1 47 20 78 18
- 24h/24 sur le site Internet <http://www.amiralgestion.com>

- **Modalités de souscription et de rachat**

La valeur d'origine de l'action A et Z est fixée à 100 euros. Celle de l'action I est fixée à 1 000 euros. Enfin, la valeur d'origine de la action N est de 214.24 euros. Les souscriptions peuvent être exprimées soit en nombre d'actions (exprimables en dix-millièmes d'actions), soit en montant (à nombre d'actions inconnu). Les rachats sont recevables en nombre d'actions (exprimables en dix-millièmes d'actions).

Les demandes de souscription et de rachat sont centralisées chaque jour ouvré (J) à Paris avant 11 heures auprès du dépositaire :

CACEIS BANK, Etablissement de crédit agréé par l'ACPR, siège social : 89-91 rue Gabriel Péri – 92120 Montrouge
Adresse postale : 12 place des États-Unis - CS 40083 - 92549 Montrouge CEDEX – France

et sont exécutées sur la base de la prochaine valeur liquidative calculée sur les cours de clôture du jour de la centralisation des demandes.

Les demandes de souscription et de rachat parvenant après 11 heures sont exécutées sur la base de la valeur liquidative suivante. Les règlements afférents interviendront deux jours ouvrés suivant l'évaluation de la action.

L'attention des actionnaires est attirée sur le fait que les ordres transmis à des commercialisateurs autres que les établissements mentionnés ci-dessus doivent tenir compte du fait que l'heure limite de centralisation des ordres s'applique aux dits commercialisateurs vis-à-vis de CACEIS BANK.

En conséquence, ces commercialisateurs peuvent appliquer leur propre heure limite, antérieure à celle mentionnées ci-dessus, afin de tenir compte de leur délai de transmission des ordres à CACEIS BANK.

« Les ordres sont exécutés conformément au tableau ci-dessous :

Centralisation des ordres de souscription*	Centralisation des ordres de rachat	Date d'exécution de l'ordre	Publication de la valeur liquidative	Règlement des souscriptions	Règlement des rachats
J avant 11H	J avant 11H	J	J+1	J+2	J+2

*Sauf éventuel délai spécifique convenu avec votre établissement financier. »

Le compartiment n'a pas mis en place de mécanisme d'ajustement de la valeur liquidative (dit « swing pricing ») en revanche, un mécanisme de plafonnement des rachats (dit « gate ») tel que décrit ci-après.

Dispositif de plafonnement des rachats (« gates ») :

La société de gestion a mis en place un mécanisme de gestion de la liquidité dit « gates » ou « plafonnement des rachats » afin de protéger ses porteurs. Ce dispositif permet de plafonner le cas échéant les rachats lorsque le seuil de rachats objectivement préétabli par la société de gestion est atteint. Le seuil de

rachat retenu par la société de gestion sur ce compartiment est de 5% de l'actif net. Pour déterminer le niveau de ce seuil, la société de gestion prend en compte la périodicité de calcul de la valeur liquidative de l'OPC, l'orientation de gestion du compartiment et la liquidité de ses actifs. Le seuil de déclenchement des « gates » correspond au rapport entre :

- la différence constatée, à une même date de centralisation, entre le nombre de parts du compartiment dont le rachat est demandé ou le montant total de ces rachats, et le nombre de parts du compartiment dont la souscription est demandée ou le montant total de ces souscriptions ; et
- l'actif net du fonds ou le nombre total de parts du compartiment.

En cas de déclenchement de la gate, la société de gestion se réserve la possibilité d'étaler les rachats sur plusieurs valeurs liquidatives. Le plafonnement des rachats peut être déclenché, à l'appréciation de la société de gestion, uniquement en cas de circonstances exceptionnelles de marché et si l'intérêt des investisseurs l'exige.

Lorsque les demandes de rachat excèdent le seuil de déclenchement, et si les conditions de liquidité le permettent, la société de gestion peut cependant décider d'honorer les demandes de rachat au-delà dudit seuil, et exécuter ainsi partiellement ou totalement les ordres qui pourraient être bloqués. Les demandes de rachats non exécutées sur une valeur liquidative seront automatiquement reportées sur la prochaine date de centralisation et exécutées sur la date de valeur liquidative suivante. Elles ne pourront faire l'objet de révocation de la part des porteurs ou actionnaires.

A titre d'exemple, si les demandes totales de rachat de parts représentent 10% de l'actif net du compartiment alors que le seuil de déclenchement est fixé à 5% de l'actif net, le compartiment peut décider d'honorer les demandes de rachats jusqu'à 8% de l'actif net (et donc exécuter 80% des demandes de rachats) et reporter ainsi le solde des rachats non exécutés sur la prochaine centralisation.

La durée maximale d'application du dispositif de plafonnement des rachats est fixée à 20 valeurs liquidatives sur 3 mois pour un OPC dont la périodicité de valorisation est quotidienne.

Modalités d'information des porteurs :

En cas d'activation du mécanisme de « gates », les investisseurs du compartiment seront informés par tout moyen à partir du site internet <https://www.amiralgestion.com/fr>.

Les investisseurs du compartiment dont les ordres de rachats n'auraient pas été exécutés seront informés, de manière particulière dans les plus brefs délais.

Traitement des ordres non exécutés :

Pendant la période d'application du mécanisme de « gates », les ordres de rachat seront exécutés dans les mêmes proportions pour les porteurs de l'OPC ayant demandé un rachat sur une même valeur liquidative. Les ordres de rachat ainsi reportés n'auront pas de rang de priorité sur des demandes de rachat ultérieures. Les ordres de rachats non exécutés et automatiquement reportés ne pourront faire l'objet d'une révocation de la part des porteurs de l'OPC

Cas d'exonération du mécanisme de « gates » :

Les opérations de souscription et de rachat, pour un même nombre de parts, sur la base de la même valeur liquidative et pour un même investisseur ou ayant droit économique (dites opérations d'aller-retour) ne sont pas soumises aux « gates ».

Cette exclusion s'applique également au passage d'une catégorie de parts à une autre catégorie de parts, sur la même valeur liquidative, pour un même montant et pour un même investisseur ou ayant droit économique.

Frais et commissions

▪ **Commissions de souscription et de rachat**

Les commissions de souscription et de rachat viennent augmenter le prix de souscription payé par l'investisseur ou diminuer le prix de remboursement. Les commissions acquises au compartiment servent à compenser les frais supportés par le compartiment pour investir ou désinvestir les avoirs confiés. Les commissions non acquises reviennent à la société de gestion ou toute personne (commercialisateur, autres...) ayant signé une convention avec Amiral Gestion.

Frais à la charge de l'investisseur, prélevés lors des souscriptions et des rachats	Assiette	Taux barème
Commission de souscription non acquise au compartiment	valeur liquidative x nombre d'actions souscrites	Actions A : 2,0% maximum Actions I : 10% maximum Action N : 5% maximum Actions Z : néant
Commission de souscription acquise au compartiment		Néant (actions A, I, N et Z)
Commission de rachat non acquise au compartiment		Actions A, N et I : 1% maximum Actions Z : néant
Commission de rachat acquise au compartiment		Néant (actions A, N, I et Z)

Les commissions de souscription et de rachat ne sont pas assujetties à la T.V.A.

Cas d'exonération

Il est possible de procéder, en franchise de commissions, à des opérations de rachats / souscriptions simultanées sur la base d'une même valeur liquidative pour un volume de transactions de solde nul.

Frais de fonctionnement et de gestion (hors frais de transaction)

Ces frais recouvrent tous les frais facturés directement au compartiment, à l'exception des frais de transactions (cf. infra). Les frais de transactions incluent les frais d'intermédiation (courtage, impôt de bourse, etc.) et la commission de mouvement perçue notamment par le dépositaire et la société de gestion.

Au frais de fonctionnement et de gestion, peuvent s'ajouter :

- des commissions de surperformance. Celles-ci rémunèrent la société de gestion dès lors que le compartiment a dépassé ses objectifs.
- des commissions de mouvement facturées au compartiment.

Pour plus de précisions sur les frais effectivement facturés au compartiment, se reporter au document d'information clé de l'investisseur.

Les frais de gestion sont provisionnés lors de l'établissement de chaque valeur liquidative.

Frais facturés au compartiment	Assiette	Taux barème
Frais de gestion financière	Actif net	Actions A : 2,20% TTC maximum Actions I : 1% TTC maximum Actions N : 1.30% TTC maximum Actions Z : Néant
Frais de fonctionnement et autres services (Évaluation au réel des frais détaillés ci-après)	Actif net	Actions A, I, N et Z : 0,1% TTC maximum
Frais indirects maximum (commissions et frais de gestion)	Actif net	Néant
Commissions de mouvement (hors frais de courtage) Perçus par le dépositaire	Prélèvement sur chaque transaction	Variable suivant la place de transaction : De 6€ TTC sur des instruments financiers et produits monétaires émis sur le Marchés ESES à 90€ TTC pour des instruments émis sur des Marchés étrangers non matures
Commissions de surperformance	Actif Net	Actions A, N* et I : 15% TTC de la performance positive de l'action A, N ou I compartiment au-delà de son indice de référence par année calendaire Actions Z : néant

*Pour les actions N, l'éventuelle première commission de surperformance sera prélevée au titre de l'exercice 2018.

Détail des frais de fonctionnement et autres services :

Les frais de fonctionnement et autres services comprennent :

- (i) Les coûts d'enregistrements, référencement, agents dans les pays étrangers (représentant local, agent payeur local, correspondant centralisateur/service de facilités), les frais de plateformes de distribution
 - (ii) Les frais d'information réglementaires pour les clients et les distributeurs (ie :coûts d'administration des sites internet, information des porteurs (sauf cas de fusion et liquidation), coûts de constitution, de diffusion et traduction des documents DICI/DIC/prospectus et reportings réglementaires) ;
 - (iii) Les frais de données qui comprennent notamment les coûts de licence d'indice de référence, frais d'audit et de promotion des labels, les frais des données utilisées pour rediffusion à des tiers (exemples : la réutilisation dans les reportings des notations des émetteurs, des compositions d'indices, des données,) ;
 - Les frais résultant de demandes spécifiques de clients (exemple : demande d'ajout dans le reporting d'indicateurs extra-financiers spécifiques) ;
 - Les frais des données dans le cadre de produits uniques qui ne peuvent être amortis sur plusieurs portefeuilles.
- Exemple: un fonds nécessitant des indicateurs spécifiques ;
- A l'exclusion des frais de recherche et de données financières et extra-financières à usage de la gestion financière (ex : fonctions visualisation des données et messagerie de Bloomberg).
- (iv) Frais de dépositaire, de délégation de gestion administrative et comptable, de CAC, juridiques, audit, jetons de présence, fiscalité (y compris d'expert en récupération fiscale), frais de garantie etc
 - (v) Les frais liés au respect des obligations réglementaires (ie : cotisations obligatoires aux associations professionnelles, frais de fonctionnement des politiques de vote aux assemblées générales) et au reporting aux régulateurs (ie : reporting AIFM, frais de fonctionnement du suivi des franchissements de seuils, dépassement de ratios...).
 - (vi) Les frais opérationnels (ie : couts opérationnels liés aux reporting réglementaires, frais de surveillance de la conformité et de contrôle des contraintes financières et extra-financières issus de demandes spécifiques de clients et spécifiques à l'OPC)
 - (vii) Les frais liés à la connaissance client (Frais de fonctionnement de la conformité client : diligences et constitution/mise à jour des dossiers clients).

Autres frais facturés à l'OPCVM :

- contributions dues à l'AMF pour la gestion de l'OPC en application du d) du 3° du II de l'article L. 621- 5-3 du Code monétaire et financier
- les impôts, taxes, redevances et droits gouvernementaux (en relation avec l'OPCVM) exceptionnels et non récurrents ;
- les coûts exceptionnels et non récurrents en vue d'un recouvrement des créances ou d'une procédure pour faire valoir un droit (ex : procédure de class action). L'information relative à ces frais est en outre décrite ex post dans le rapport annuel de l'OPCVM.

La société de gestion privilégie les OPCVM/FIA pour lesquels elle a pu négocier une exonération totale des frais non acquis au compartiment.

Modalités de calcul de la commission de surperformance (actions A,N et I)

Les frais de gestion variables sont prélevés, au profit de la société de gestion selon les modalités suivantes : commission de surperformance.

La commission de surperformance est basée sur la comparaison entre la performance de l’action A, N ou I du compartiment et le seuil de référence, sur l’exercice.

La performance du compartiment est calculée en fonction de l’évolution de la valeur liquidative :

- si, sur l’exercice, la performance de l’action A, N ou I du compartiment est positive et supérieure à son indice de référence, la part variable des frais de gestion représentera 15% TTC de la différence entre la performance du compartiment et le seuil de référence.
- si, sur l’exercice, la performance de l’action A, N ou I du compartiment est négative ou inférieure à son indice de référence, la part variable sera nulle.

Le calcul de la commission de surperformance s’effectue sur la base du montant de l’actif net sur lequel la performance a été réalisée ainsi que des souscriptions et des rachats effectués sur le compartiment. Cette méthode revient à comparer l’actif de l’action A, N ou I du compartiment Sextant PME à l’actif d’un compartiment suivant le seuil de référence en lui appliquant les mêmes flux de souscriptions et de rachats.

- si, au cours de l’exercice, la performance de l’action A, N ou I du compartiment, depuis le début de l’exercice est positive et supérieure au seuil de référence calculée sur la même période, cette surperformance fera l’objet d’une provision au titre des frais de gestion variables lors du calcul de la valeur liquidative.
- dans le cas d’une sous-performance de l’action A, N ou I du compartiment par rapport au seuil de référence ou de performance négative entre deux valeurs liquidatives, toute provision passée précédemment sera réajustée par une reprise sur provision. Les reprises sur provision sont plafonnées à hauteur des dotations antérieures.
- cette part variable ne sera définitivement perçue à la clôture de l’exercice que si sur l’exercice, la performance de l’action A, N ou I du compartiment est positive ou supérieure au seuil de référence.
- en cas de rachat d’actions, s’il y a une provision pour frais de gestion variables, la partie proportionnelle aux actions remboursées est versée immédiatement à la société de gestion.

Les frais de gestion variables ne seront pas provisionnés et prélevés pour l’exercice 2012 qui court du 1er janvier 2012 au 31 décembre 2012.

Ces frais (partie fixe et éventuellement variable) sont directement imputés au compte de résultat du compartiment.

Toute sous-performance du compartiment par rapport à l’indice de référence est compensée avant que des commissions de surperformance ne deviennent exigibles. A cette fin, la durée de la période de rattrapage est fixée à cinq ans. Si au cours de la période de rattrapage une nouvelle sous performance venait à être constatée, celle-ci ouvrirait une nouvelle période de rattrapage de 5 ans à partir de cette constatation au titre de cette sous-performance. Enfin, si la sous performance n’a pas été rattrapée au bout de 5 ans, elle n’est plus prise en compte pour l’exercice de la 6ème année.

Illustration :

Période de référence	Ecart de performance vs indice	Sous performance à compenser l’année suivante	Paiement de la commission	Période de référence	Ecart de performance vs indice	Sous performance à compenser l’année suivante	Paiement de la commission
Année 1	5	0	Oui	Année 7	5	0	Oui
Année 2	0	0	Non	Année 8	-10	-10	Non
Année 3	-5	-5	Non	Année 9	2	-8	Non
Année 4	3	-2	Non	Année 10	2	-6	Non
Année 5	2	0	Non	Année 11	2	-4	Non
Année 6	5	0	Oui	Année 12	0	0*	Non

*La sous performance à compenser en année 12 est remise à 0 et non à -4 compte tenu de l’application de la période de rattrapage de 5 années à compter de l’année 8.

Les performances passées du compartiment sont disponibles sur le site internet d’Amiral Gestion.

▪ **Frais de transaction**

Le choix des intermédiaires (brokers) est opéré par les équipes de gestion selon des critères de sélection précis prévus dans la politique de sélection des intermédiaires de marché disponible sur le site Internet de la Société de Gestion <http://www.amiralgestion.fr>. Cette sélection est réalisée notamment en fonction de leur compétence particulière dans le domaine des actions et des obligations, de leur capacité à traiter des blocs sur les petites et moyennes valeurs, mais également en fonction de la qualité de l’exécution des ordres et de leur recherche, de l’assurance de se voir offrir la best execution, de la régularité et la qualité de la relation commerciale et de l’information de marché.

Concernant l’utilisation du service de recherche, Amiral Gestion sélectionne également ses prestataires de recherche avec soin et les évalue périodiquement afin de s’assurer de la qualité des services rendus. Les frais de recherche sont intégrés aux frais de transaction et sont prélevés sur le compartiment lors de chaque opération.



Les opérations sur SICAV ne supportent pas d'autres frais que les commissions de souscription et de rachat de l'émetteur. La société de gestion privilégie les OPCVM/FIA pour lesquels elle a pu négocier une exonération totale des frais non acquis au compartiment.

VII. Sextant Asie

▪ Date de création

Le compartiment a été agréé par l'Autorité des marchés financiers le 21 décembre 2021.

Le compartiment a été créé le 10 février 2022, par fusion-absorption du FCP suivant : SEXTANT ASIE constitué le 12 avril 2021.

▪ Codes ISIN

FR00140023U1	Actions "A"
FR00140023W7	Actions "N"
FR00140023X5	Actions "I"
FR00140023Y3	Actions "F"
FR00140023Z0	Actions "Z"

▪ Classification

« Actions internationales » - Le compartiment est en permanence exposé à hauteur de 60 % au moins sur le marché des actions internationales.

▪ Objectif de gestion

Le compartiment SEXTANT ASIE est un OPC dynamique dont l'objectif est de réaliser, sur la durée de placement recommandée de 5 ans, une performance nette de frais de gestion supérieure à son indicateur de référence (MSCI AC Asia Index) dividendes nets réinvestis, par une sélection d'actions internationales de toute taille de capitalisation et notamment en actions des pays de la zone Asie incluant le Japon.

▪ Indicateur de référence

MSCI AC Asia Index, dividendes nets réinvestis.

Le MSCI AC Asia Index, dividendes nets réinvestis (NR), (ticker bloomberg : MXAS), regroupe des grandes et moyennes capitalisations dans les pays des marchés développés et les pays des marchés émergents d'Asie. Au jour de la création du compartiment, il inclut 1 487 composantes et couvre environ 85 % de la capitalisation boursière ajustée au flottant dans chaque pays. Cet indicateur est publié en dollars dividendes nets réinvestis, puis converti en euros. L'indicateur de référence est administré par MSCI Limited, administrateur enregistré conformément l'Article 34 du Règlement (EU) 20166/1011 et inscrit au registre des administrateurs d'indice de référence tenu par l'ESMA. Plus d'information sur l'Indicateur de référence est disponible sur le site internet d'Euronext à l'adresse suivante : <https://live.euronext.com/en/products-indices/index-rules>.

L'attention des investisseurs est attirée sur le fait que le style de gestion (cf. infra) étant discrétionnaire, la composition du portefeuille ne cherchera jamais à reproduire, ni au niveau géographique, ni au niveau sectoriel la composition de l'indicateur de référence.

▪ Stratégies d'investissement et politique de gestion

Pour répondre à son objectif de gestion, le compartiment SEXTANT ASIE est essentiellement exposé aux actions internationales et notamment à hauteur de 60% minimum de l'actif net de l'OPCVM dans des actions de sociétés ayant leur siège social dans un des pays de la zone Asie dont le Japon.

Le gérant du compartiment SEXTANT ASIE applique une philosophie de gestion visant à atteindre la meilleure performance possible à long-terme en minimisant le risque, par une approche fondamentale et centrée sur l'analyse de la valeur. Les gérants du compartiment sélectionnent des sociétés qu'ils estiment significativement sous-valorisées par rapport à leur valeur intrinsèque et dont la stratégie des dirigeants et la qualité du modèle économique les confortent. Il s'agit en effet d'une véritable gestion de conviction (stratégie de "stock picking") qui s'applique dans le respect des principes de l'investissement basé sur l'analyse fondamentale ("Value Investing"), hérités des grands investisseurs américains tels que Benjamin Graham, Philip Fisher ou Warren Buffett.

Ainsi, le processus d'investissement de ce compartiment s'articule autour de différentes étapes, à savoir (i) l'analyse fondamentale des sociétés et leur business modèles, (ii) le travail de valorisation, et concluant à (iii) une décision d'investissement.

(i) Analyse fondamentale

Le compartiment SEXTANT ASIE s'appuie, sur une sélection rigoureuse des titres obtenue après une analyse fondamentale interne synthétisée dans la « note Qualité » globale d'Amiral Gestion. Durant cette phase, dans la mesure du possible, les gérants prennent contact avec la société et ses dirigeants pour parfaire leur compréhension de ses activités et de son modèle économique, pour aborder les questions de nature stratégique, et enfin pour traiter les questions liées aux états financiers (compte de résultats, tableaux de flux de trésorerie, bilan). Le cas échéant, la Société gestion complète cette compréhension stratégique et financière par des déplacements sur le terrain (ex. : visite de sites industriels) pour se faire sa propre opinion et être en mesure de vérifier certaines des informations communiquées par l'entreprise.

Cette analyse fondamentale repose sur l'étude de différents critères :

- modèle économique : récurrence, prédictibilité, cyclicité, barrières à l'entrée ;
- qualité de la direction : historique opérationnel et financier, respect des minoritaires, motivation, formation et participation aux résultats des salariés, qualité des relations avec les tiers ;

- qualité de la structure financière : bilan, actifs réalisables, niveau de dette ;
- Critères ESG (se référer à la section dédiée aux approches extra-financières applicables au compartiment)

L'étude de ces différents critères détermine ce que Amiral Gestion appelle sa « note Qualité » dont l'échelle varie de 0 à 10. Plus la note est élevée, plus elle exprime la qualité de la société sur ses fondamentaux. Cette notation fait partie des éléments qui guident la décision d'investissement (cf. point iii).

(ii) Valorisation

Chaque société suivie fait l'objet d'un modèle de valorisation qui intègre l'historique des comptes, des prévisions, les ratios de valorisation, et un modèle d'actualisation de flux de trésorerie (Discounted Cash-Flow, ci-après "DCF"). Amiral Gestion considère que la valorisation d'une société est liée à la mesure de sa capacité de générer des cash-flows libres, raison pour laquelle l'équipe de gestion utilise un modèle DCF pour évaluer la valeur intrinsèque d'une société. Ce modèle inclut un historique des comptes généralement sur 5 à 10 ans avec :

- une analyse détaillée du chiffre d'affaires et de sa répartition par zone géographique et par activité ;
- une analyse du compte de résultat, du bilan, du tableau de flux de trésorerie en nous aidant de toutes les informations disponibles, notamment dans les rapports annuels, pour opérer tous les retraitements nécessaires à une lecture économique des comptes qui soit homogène entre nos différents fichiers ;
- des prévisions détaillées et construites sur diverses hypothèses étayées par nos enquêtes.

(iii) Décision d'investissement

L'ensemble de ce travail d'analyse permet de définir une valorisation intrinsèque cible (cf. modèle de valorisation ci-dessus, DCF), ainsi qu'une Note Qualité Interne (cf. supra). Ces éléments permettent de déduire pour chaque entreprise ses risques et son attractivité.

Le potentiel, qui repose sur la valorisation intrinsèque cible, couplé à la Note Qualité Interne permettent de hiérarchiser l'intérêt de chaque société en termes d'investissement au sein du compartiment.

Les décisions d'investissement dépendent aussi de l'existence d'une « marge de sécurité » constituée par la différence, entre la valeur vénale de la société appréciée par les gérants et sa valeur de marché (capitalisation boursière).

Il est à noter que les critères Environnementaux, Sociaux et de Gouvernance (ESG) sont une des composantes de la gestion mais leurs poids dans la décision finale n'est pas défini en amont.

Ce processus d'investissement est documenté et fait l'objet de la rédaction d'un cas d'investissement intégrant les différents éléments d'analyse évoqués.

Les lignes sont constituées avec une perspective de conservation à moyen long terme (supérieure à deux ans).

Le compartiment Sextant ASIE peut être géré en sous-portefeuilles. Cette méthode de gestion est une spécificité d'Amiral Gestion. Elle repose sur la prise de décision libre de chaque gérant-analyste et bénéficie de la force du collectif. Les actifs du compartiment sont répartis en plusieurs sous-portefeuilles, chacun étant géré en parfaite indépendance par l'un des gérants-analystes de l'équipe. Tous les cas d'investissement émis sont étudiés et débattus et critiqués en collectif.

À l'issue de ce processus, chacun est libre d'investir ou non dans son sous-portefeuille selon ses propres convictions ou de suivre les idées défendues par un autre gérant. Un gérant coordinateur s'assure de la cohérence des investissements avec la stratégie du compartiment.

La part de l'actif qui n'a pas été investie en actions, faute d'opportunités présentant une marge de sécurité suffisante, est placée en produits de taux, monétaires ou obligataires.

■ Approches extra-financières applicables au compartiment

Approches extra-financières applicables au compartiment :

L'approche extra-financière du compartiment n'est pas adossée à un benchmark durable spécifique, mais il promeut des caractéristiques environnementales et sociales tout en veillant aux bonnes pratiques de gouvernance des entreprises via une combinaison d'approches extra-financières, notamment :

- Le suivi du score ESG externe moyen du portefeuille en relatif par rapport au score ESG externe moyen de son indice de référence (Source principale³² : MSCI ESG Rating). L'indice de référence retenu pour comparer la performance ESG est un indice cohérent avec la stratégie d'investissement du Compartiment et composé d'environ 1170 entreprises: le MSCI Daily Small cap Growth TR Pacific USD.

- L'intégration de critères environnementaux, sociaux et de gouvernance (ESG) dans l'analyse fondamentale, via la Note Qualité interne composée pour environ un tiers de critères ESG.

- Le respect de la politique d'exclusion sectorielle du compartiment : charbon thermique, tabac, armes controversées, pornographie, énergies fossiles non conventionnelles à l'exception du pétrole et du gaz de schiste nord-américains, selon les critères et seuils de la politique sectorielle d'Amiral Gestion applicables au Compartiment. Cette politique est disponible sur son Site Internet d'Amiral Gestion : <https://api.amiralgestion.com/documents/permalink/2398/doc.pdf>

- La conformité à la politique d'exclusion normative : exclusion / non investissement dans des émetteurs en violation des principes du Pacte Mondial des Nations Unies et/ou des Principes Directeurs de l'OCDE à l'intention des multinationales, après vérification interne et confirmation de la non-conformité par le comité de surveillance des controverses. Mise sous surveillance des entreprises sous statut Watchlist selon Sustainalytics, et dont le statut est confirmé en comité de surveillance des controverses après revue interne.

- L'exclusion / non investissement dans des émetteurs exposés à des controverses de gravité sévère, i.e. de niveau 5 selon l'échelle de gravité et la recherche de Sustainalytics confirmée après revue interne en comité de surveillance des controverses. Une vigilance particulière est également portée aux controverses relatives au changement climatique, à la biodiversité, aux droits humains fondamentaux et à la responsabilité fiscale.

³² Principalement MSCI ESG et à défaut la Note de performance ESG du référentiel Amiral issue de la base de données Gaïa d'Ethifinance pour compléter la couverture si nécessaire

Par ailleurs,

- le Compartiment s'engage à prendre systématiquement³³ part aux votes des sociétés investies en appliquant les principes de la politique de vote propriétaire de la Société de Gestion
- lorsque le portefeuille investit dans des OPCVM, ces derniers doivent avoir la même classification SFDR que celle du Compartiment.

Ces approches extra-financières sont décrites plus précisément au sein de l'Annexe 2 précontractuelle SFDR du Compartiment.

Part verte – Taxonomie européenne

La part minimale des investissements alignés à la taxonomie, c'est à dire réalisés dans des activités économiques durables sur le plan environnemental, représente 0% de l'actif du compartiment. Compte tenu de la faible disponibilité des données d'alignement reportées par les entreprises, Amiral Gestion n'est pas en mesure de s'engager à ce stade sur une part minimale d'investissements durables alignés à la taxonomie.

Le principe consistant à "ne pas causer de préjudice important" s'applique uniquement aux investissements sous-jacents au produit financier qui prennent en compte les critères de l'Union européenne en matière d'activités économiques durables sur le plan environnemental. Les investissements sous-jacents à la portion restante de ce produit financier ne prennent pas en compte les critères de l'Union européenne en matière d'activités économiques durables sur le plan environnemental".

Investissement durable

Bien qu'il n'ait pas une stratégie d'investissement centrée sur un objectif d'investissement durable au sens de la réglementation Disclosure SFDR, le compartiment s'engage à présenter une proportion minimale de 0% d'investissements durables.

Il convient de se reporter à l'annexe 2 précontractuelle des RTS SFDR pour comprendre les critères retenus par Amiral Gestion pour déterminer la part des investissements durables au sein du portefeuille.

DNSH³⁴ SFDR et prise en compte des Principales incidences négatives

Le compartiment suit différentes étapes dans son processus d'investissement permettant de démontrer la prise en considération des principales incidences négatives (PAI) du portefeuille (14 PAI obligatoires et 2 sélectionnés).

Par ailleurs, nous veillons également à surveiller le niveau de notation des entreprises en portefeuille ainsi que l'exposition aux controverses sur le pilier Gouvernance.

Cette combinaison d'approches extra-financières, décrites en détail dans l'annexe 2 précontractuelle des RTS SFDR (disponible en annexe du présent prospectus ou sur le site Internet d'Amiral Gestion : <https://www.amiralgestion.com/fr/nos-fonds-sextant>), classe le compartiment en catégorie « Article 8 » selon la classification du règlement dit « Disclosure – SFDR ».

Actifs éligibles

Actions (de 60 à 100% de l'actif net)

Le degré d'exposition minimal est de 60% de l'actif net du compartiment. Le compartiment ainsi investie dépend exclusivement des opportunités d'investissement qui se présentent au cas par cas aux gérants, et non des considérations macroéconomiques.

Il peut s'agir d'actions cotées sur l'ensemble des marchés réglementés à travers le monde dont notamment 60% minimum de l'actif net du compartiment dans des actions de sociétés ayant leur siège social dans un des pays de la zone Asie dont le Japon, quels que soient leur capitalisation boursière et leurs secteurs. Le compartiment peut par ailleurs investir jusqu'à 10% de son actif net dans des sociétés non admis à la négociation sur les marchés non organisés ou non réglementés.

La gestion de SEXTANT ASIE est plutôt orientée vers les marchés des actions internationales hors zone euro. Le compartiment pourra notamment investir jusqu'à 100% de son actif dans les entreprises de la zone Asie et / ou originaires, cotées ou ayant leur activité principalement tournée vers les zones dites « émergentes », c'est à dire les pays dont le PIB par habitant est inférieur à celui des grands pays industrialisés mais dont la croissance économique est supérieure.

Le compartiment pourra également investir dans des titres assimilés à des actions (actions à dividende prioritaire sans droit de vote, certificats d'investissement, parts de fondateur).

Titres de créances et instruments du marché monétaire (à hauteur de 40% maximum de l'actif net)

En fonction des opportunités de marchés, le compartiment pourra être investi en instruments du marché monétaire répartis de la façon suivante :

- soit conservés sous la forme d'espèces proprement dites, dans la stricte limite des besoins liés à la gestion de ses flux ;

³³ Sauf en cas de contrainte technique empêchant exceptionnellement le vote

³⁴ DNSH = Do No Significant Harm

- soit placés en titres de créances négociables libellés en euros dont l'échéance maximale est de douze mois : les titres court terme utilisés bénéficieront d'une notation minimale (Standard & Poor's A3 / Moody's P-3 / Fitch Ratings F3) ou, lorsqu'ils ne sont pas notés, devront être jugés comme équivalents selon l'analyse de la Société de gestion..

La Société de gestion privilégie toutefois le placement de la trésorerie dans des OPCVM/FIA de classification « monétaire » ou « monétaire court terme » ou des OPCVM/FIA de classification AMF.

Le compartiment a la possibilité d'intervenir sur l'ensemble des titres obligataires quelles qu'en soient la devise et la qualité de la signature.

Les investissements dans les obligations à « haut rendement » (titres spéculatifs) et les titres dont la notation Standard & Poor's est inférieure à BBB- resteront inférieurs à 20% de l'actif net.

Le compartiment pourra également investir dans des titres assimilés à des obligations (obligations convertibles, obligations à bon de souscriptions, titres participatifs).

Pour ce qui concerne les titres de taux, la société de gestion mène sa propre analyse crédit et de risque marché dans la sélection des titres à l'acquisition et en cours de vie. Elle ne s'appuie donc pas exclusivement sur les notations fournies par les agences de notation.

Investissements en titres d'autres OPCVM, FIA ou fonds d'investissement de droit étranger

Le compartiment peut investir jusqu'à 10% de son actif en titres d'autres OPCVM ou FIA de droit français ou européen ou fonds d'investissement Etrangers (ne détenant pas plus de 10% de parts d'OPC ou de fonds d'investissements étrangers) et répondant aux critères de l'article R.214-13 du Code monétaire et financier, principalement dans le cadre du placement de la trésorerie via des OPCVM/FIA monétaires et OPCVM/FIA monétaires court terme ainsi que dans des OPCVM/FIA classés actions françaises ou obligations compatibles avec la gestion du compartiment.

Ces OPC et fonds d'investissement peuvent être gérés par la Société de gestion.

Le compartiment n'investira jamais dans des FCPR (Fonds Communs de Placement à Risques) agréés ou assimilés ni dans les véhicules de titrisation.

Produits dérivés

Les opérations portant sur les instruments dérivés (achats d'options d'achat (call) ou d'options de vente (put) sur actions, indices, taux ou devises, et achats ou ventes d'instruments financiers à terme (futures change à terme ou swap sur actions, indices, taux ou devises) et les titres intégrant des dérivés seront effectuées de façon discrétionnaire dans le but d'exposer ou de couvrir partiellement le compartiment contre une évolution favorable ou défavorable des actions, indices, taux et des devises. Ces instruments seront négociés sur des marchés réglementés et/ou organisés ou de gré à gré.

Il n'y aura pas de surexposition. Les futurs (contrat sur instruments financiers à terme) relatifs aux indices de matières premières se feront dans le respect du ratio des 5/10/20/40.

Des opérations de vente d'options d'achat (call) sur des titres seront effectuées en détenant le titre sous-jacent dans le cadre de stratégies d'optimisation du rendement des titres en portefeuille.

Des opérations de ventes d'options de vente (put) sur des titres seront effectuées dans le cadre de stratégies d'acquisition potentielle desdits titres à un prix inférieur au prix de marché au moment de la mise en place de la stratégie.

Titres intégrant des dérivés :

Le compartiment pourra détenir des produits intégrant des dérivés (Droits préférentiels / Bons de souscription, Warrants, EMTN, Obligations convertibles, et plus généralement l'ensemble des produits puttable/callable) dans le cadre de la gestion du portefeuille action :

- lorsque ces titres sont détachés des actions détenues en portefeuille ;

- lorsqu'il est plus avantageux d'acquérir des actions via l'achat puis l'exercice de ces titres (exemple : participation à une augmentation de capital en achetant au préalable des Droits Préférentiels de Souscription sur le marché).

Dépôts et liquidités

Le compartiment peut avoir recours à des dépôts en vue d'optimiser la gestion de la trésorerie du compartiment et gérer les différentes dates de valeur de souscription/rachat des OPC sous-jacents. Il peut employer jusqu'à 20% de son actif net dans des dépôts placés auprès d'un même établissement de crédit.

Le compartiment peut détenir des liquidités à titre accessoire, notamment, pour faire face aux rachats d'actions par les investisseurs. Le seuil de détention de liquidités peut être porté à 20 % lorsque des conditions exceptionnelles sur le marché le justifient.

Le prêt d'espèces est prohibé.

Emprunts d'espèces

Le compartiment peut être emprunteur d'espèces. Sans avoir vocation à être structurellement emprunteur d'espèces, le compartiment peut se trouver en position débitrice en raison des opérations liées à ses flux versés (investissements et désinvestissements en cours, opérations de souscriptions/rachats,...) dans la limite de 10% de l'actif net du compartiment

Acquisition et cession temporaire de titres

Utilisation : néant

Informations sur les garanties financières :

Dans le cadre de la réalisation des transactions sur instruments dérivés de gré à gré et les opérations d'acquisition / cession temporaires des titres, l'OPCVM peut recevoir des actifs financiers considérés comme des garanties et ayant pour but de réduire son exposition au risque de contrepartie.

Il n'y a pas de politique de corrélation dans la mesure où l'OPC recevra uniquement des espèces en garantie financière (collatéral).

A cet égard, toute garantie financière reçue respectera les éléments suivants :

Les garanties financières reçues en espèces seront :

- placées en dépôt auprès d'entités éligibles,
- investies dans des obligations d'Etat de haute qualité ;
- utilisées dans une prise en pension livrée ;
- investies dans des organismes de placement collectif (OPC) Monétaire

Les risques associés aux réinvestissements des espèces dépendent du type d'actifs ou du type d'opérations et peuvent consister en des risques de liquidité ou des risques de contrepartie.

▪ Profil de risque

Les instruments financiers sélectionnés par la Société de gestion connaîtront les évolutions et aléas des marchés. Les risques identifiés par la Société de gestion et présentés ci-dessous ne sont pas limitatifs. Il appartient à chaque investisseur d'analyser le risque de tout investissement qu'il effectue avec le cas échéant l'aide d'un conseiller en investissement financier et de bien vérifier que l'investissement envisagé est en adéquation avec sa situation financière et sa capacité à prendre des risques financiers.

Les actionnaires du compartiment s'exposent principalement aux risques suivants :

Risque en capital :

La perte en capital se produit lors de la vente d'une part à un prix inférieur à sa valeur d'achat ; de ce fait, la valeur liquidative peut baisser. Le compartiment ne bénéficie d'aucune garantie ni protection, il se peut donc que le capital initialement investi ne soit pas intégralement restitué.

Risque lié à la gestion discrétionnaire :

La performance du compartiment dépendra des sociétés choisies par le gérant. Il existe un risque que le gérant ne sélectionne pas les titres les plus performants.

Risque actions :

Les variations des marchés actions peuvent entraîner des variations importantes de l'actif net pouvant avoir un impact positif ou négatif sur l'évolution de la valeur liquidative du Compartiment. La baisse du cours des actions correspond au risque de marché.

Risque lié aux pays émergents :

Le compartiment peut investir en actions cotées sur des marchés émergents jusqu'à 100% de l'actif net.

L'attention des investisseurs est attirée sur le fait que les conditions de fonctionnement et de surveillance de ces marchés peuvent s'écarter des standards prévalant sur les grandes places internationales.

Risque de liquidité et risque lié à la taille de capitalisation des titres :

Le compartiment peut investir jusqu'à 100% de l'actif net en actions de petites et moyennes capitalisations. Le volume de ces titres cotés en bourse est réduit. Les mouvements de marché sont donc plus marqués, à la hausse comme à la baisse, et plus rapides que sur les grandes capitalisations. La valeur liquidative du compartiment pourra donc avoir le même comportement.

Risque de change :

Le compartiment peut investir dans des instruments libellés en devises étrangères hors zone euro. Les fluctuations de ces monnaies par rapport à l'euro peuvent avoir une influence négative sur la valeur liquidative du compartiment. La baisse du cours de ces devises par rapport à l'euro correspond au risque de change.

Risque de contrepartie :

Il s'agit du risque de défaillance d'une contrepartie la conduisant à un défaut de paiement. Le compartiment pourra être exposé au risque de contrepartie résultant de l'utilisation d'instruments financiers à terme conclus de gré à gré avec un établissement de crédit. Le Compartiment est donc exposé au risque que l'un de ces établissements de crédit ne puisse honorer ses engagements au titre de ces opérations.

Risque de crédit :

Le risque de crédit représente le risque éventuel de dégradation de la signature de l'émetteur qui aura un impact négatif sur le cours du titre et donc sur la valeur liquidative de l'OPC.

Risque de taux :

Le risque de taux correspond au risque lié à une remontée des taux des marchés obligataires, qui provoque une baisse des cours des obligations et par conséquent une baisse de valeur liquidative de l'OPC.

L'attention des investisseurs est attirée sur le fait que les conditions de fonctionnement et de surveillance de ces marchés peuvent s'écarter des standards prévalant sur les grandes places internationales.

Risque lié à l'utilisation des produits dérivés :

L'utilisation des instruments dérivés peut entraîner sur de courtes périodes, des variations sensibles de la valeur liquidative, à la hausse comme à la baisse.

Risque en matière de durabilité :

Il s'agit d'un événement ou une situation dans le domaine environnemental, social ou de la gouvernance qui, s'il survient, pourrait avoir une incidence négative importante, réelle ou potentielle, sur la valeur de l'investissement. La survenance d'un tel événement ou d'une telle situation peut conduire à un impact sur les décisions d'investissement, y compris l'exclusion des titres de certains émetteurs, conformément à la stratégie d'investissement du compartiment qui exclut notamment les entreprises violant les Principes du Pacte Mondial des Nations Unies et/ou les Principes Directeurs de l'OCDE à l'intention des multinationales, celles impliquées dans des secteurs prohibés par la stratégie d'investissement ou encore celles exposées à des controverses significatives, comme décrit précédemment. La recherche d'anticipation de ce type de risques de durabilité peut par ailleurs prendre la forme d'une intégration de critères

ESG dans l'analyse fondamentale des portefeuilles actions Amiral Gestion, afin d'identifier les risques de durabilité les plus significatifs. Les effets négatifs des risques de durabilité peuvent affecter les émetteurs via une série de mécanismes, notamment : 1) une baisse des revenus ; 2) des coûts plus élevés ; 3) des dommages ou une dépréciation de la valeur des actifs ; 4) coût du capital plus élevé ; 5) risques réputationnels et 6) amendes ou risques réglementaires. En raison de la prise de conscience croissante des enjeux développement durable et face à l'encadrement réglementaire et normatif de plus en plus strict de ces problématiques, en particulier sur des sujets spécifiques tels que le changement climatique, la probabilité que les risques de durabilité aient un impact sur les rendements des produits financiers est susceptible d'augmenter à plus long terme.

▪ **Durée minimale de placement recommandée :**

Supérieure à 5 ans.

▪ **Souscripteurs concernés et profil de l'investisseur type**

Souscripteurs concernés

Du fait du risque important associé à un investissement en actions, ce compartiment est destiné avant tout à des investisseurs prêts à supporter les fortes variations inhérentes aux marchés d'actions et disposant d'un horizon d'investissement minimum de cinq ans.

Les actions « A » s'adressent à tous les souscripteurs, notamment les investisseurs particuliers et les investisseurs qui souscrivent par l'intermédiaire d'un distributeur (conseiller en gestion de patrimoine...).

Les actions « I » s'adressent à tous les souscripteurs, et sont plus particulièrement destinées aux investisseurs institutionnels ayant reçu l'accord préalable de la Société de gestion et dont la souscription initiale minimale est de 1 000 000 euros (sauf pour la Société de gestion qui peut souscrire 1 part).

Les actions « N » sont réservées à la catégorie de souscripteurs listé ci-dessous dont le montant minimum de souscription initiale est de 5 000 euros :

- aux réseaux de commercialisation ayant reçu l'accord préalable de la Société de gestion
- Ou aux distributeurs et aux intermédiaires ayant reçu l'accord préalable de la Société de gestion et fournissant un service de :
 - ✓ conseil indépendant au sens de la réglementation MIF2
 - ✓ gestion individuelle sous mandat

Les actions fondateurs dite « F » sont destinées à tous les souscripteurs ayant souscrit pendant la période initiale de souscription (les six premiers mois suivant la création du compartiment), dont la souscription initiale est de 100 000 euros et ayant reçu un accord préalable de la Société de gestion.

Les actions « Z » sont exclusivement réservées :

- à la Société de gestion
- au personnel de la Société de gestion (salariés permanents et dirigeants) ainsi qu'à leurs conjoints non séparés de corps, parents et enfants.
- aux FCPE destinés au personnel de la Société de gestion
- aux compagnies d'assurance sur la vie ou de capitalisation pour la contre-valeur du montant qui serait investie dans une unité de compte représentative des actions Z du compartiment au sein d'un contrat d'assurance vie ou d'un contrat de capitalisation souscrit par un membre du personnel de la Société de gestion ainsi qu'à leurs conjoints non séparés de corps, parents et enfants.

SEXTANT ASIE peut servir de support à des contrats d'assurance vie à capital variable, libellés en unités de comptes.

FATCA

Les actions de cet OPCVM ne sont pas et ne seront pas enregistrées aux Etats-Unis en application du U.S. Securities Act de 1933 tel que modifié (« Securities Act 1933 ») ou admises en vertu d'une quelconque loi des Etats-Unis. Ces actions ne doivent ni être offertes, vendues ou transférées aux Etats-Unis (y compris dans ses territoires et possessions) ni bénéficier, directement ou indirectement, à une US Person (au sens du règlement S du Securities Act de 1933) et assimilées (telles que visées dans la loi Américaine dite « HIRE » du 18/03/2010 et dans le dispositif FATCA).

DISPOSITION SPECIFIQUE

Compte tenu des dispositions du règlement UE N° 833/2014 la souscription des actions de chaque compartiment est interdites à tout ressortissant russe ou biélorusse, à toute personne physique résidant en Russie ou en Biélorussie ou à toute personne morale, toute entité ou tout organisme établi en Russie ou en Biélorussie sauf aux ressortissants d'un État membre et aux personnes physiques titulaires d'un titre de séjour temporaire ou permanent dans un État membre.

Profil de l'investisseur type

Le compartiment est destiné à des investisseurs conscients des risques inhérents à la détention d'actions d'un tel compartiment, c'est à dire des risques des marchés actions.

Le montant qu'il est raisonnable d'investir dépend de la situation personnelle du porteur. Pour le déterminer, il doit tenir compte de son patrimoine personnel, de ses besoins d'argent actuels et à cinq ans mais également de son aversion au risque. Il est également recommandé de diversifier suffisamment ses investissements afin de ne pas les exposer uniquement aux risques de ce compartiment.

▪ **Modalités de détermination et d'affectation des sommes distribuables**

Capitalisation.

▪ **Caractéristiques des parts ou actions**

Les actions sont libellées en euros et décimalisées en millièmes d'actions.

▪ **Montant minimum de souscription**

Le montant minimum de la 1ère souscription est de :

- 1 action (soit 100 euros) pour les souscripteurs d'actions « A » et actions « Z ».
- 5 000 euros pour les souscripteurs des actions « N »
- 1 000 000 euros pour les souscripteurs des actions « I »
- 100 000 euros pour les souscripteurs des actions « F »

- Pour toute souscription de part au nominatif, l'actionnaire devra souscrire pour un montant minimum de 100 000 euros, à l'exception des salariés d'Amiral Gestion, ses succursales et ses filiales souscrivant au nominatif qui pourront souscrire le montant minimum.

Modalités de souscription et de rachat

La valeur liquidative d'origine de toutes les actions du compartiment est fixée à 100 euros

Les souscriptions sont recevables soit en actions (exprimables en millièmes d'actions), soit en montant (à nombre de parts inconnu). Les rachats sont recevables en nombre d'actions (exprimables en millièmes d'actions).

Les demandes de souscription et de rachat sont centralisées la veille du jour de valorisation (J-1) avant 16 heures auprès du dépositaire : CACEIS BANK, Établissement de crédit agréé par l'ACPR, 89-91 rue Gabriel Péri – 92120 Montrouge RCS Nanterre, et sont exécutées sur la base de la prochaine valeur liquidative (J) calculée à J+1 sur la base des cours de clôture du jour de valorisation (J).

Les demandes de souscription et de rachat parvenant après 16 heures sont exécutées sur la base de la valeur liquidative suivante. Les règlements afférents interviendront deux jours ouvrés suivant l'évaluation de la part.

L'attention des porteurs est attirée sur le fait que les ordres transmis à des commercialisateurs autres que les établissements mentionnés ci-dessus doivent tenir compte du fait que l'heure limite de centralisation des ordres s'applique aux dits commercialisateurs vis-à-vis de CACEIS BANK. Toutefois, dans le cas des demandes de souscription au nominatif pur (en montant et à nombre de part inconnu), les compartiments correspondants doivent parvenir chez le dépositaire préalablement à la prise en compte de l'ordre.

En conséquence, ces commercialisateurs peuvent appliquer leur propre heure limite, antérieure à celle mentionnées ci-dessus, afin de tenir compte de leur délai de transmission des ordres à CACEIS BANK.

Les souscriptions sur les actions « F » seront ouvertes pendant 6 mois à compter de la date de création du compartiment mais pourront être prorogées sur décision de la Société de gestion.

Méthode de détermination de la valeur liquidative et Modalités de publication

La valeur liquidative (VL) est établie chaque jour de Bourse ouvré (J), à l'exception des jours fériés en France et/ou des jours de fermeture de la Bourse de Paris. Elle est calculée à J+1 sur les cours de clôture du jour de détermination de la VL (J), et publiée au plus tard 3 jours après la date d'établissement de la valeur liquidative (J+3).

Lorsque le jour de détermination de la valeur liquidative est un jour férié ou de Bourse fermée (calendrier Euronext Paris), elle est établie le jour ouvré suivant.

La dernière valeur liquidative est tenue à la disposition des actionnaires :

- dans les locaux de la Société de gestion
- par téléphone au +33 (0) 1 47 20 78 18
- sur le site Internet <http://www.amiralgestion.fr>

Centralisation des ordres de souscription	Centralisation des ordres de rachat	Etablissement de la valeur liquidative	Publication de la valeur liquidative	Règlement des souscriptions	Règlement des rachats
J-1 avant 16H	J-1 avant 16H	J	J+1 à J+3	J+2	J+2

Le compartiment n'a pas mis en place de mécanisme d'ajustement de la valeur liquidative (dit « swing pricing ») en revanche, un mécanisme de plafonnement des rachats (dit « gate ») tel que décrit ci-après.

Dispositif de plafonnement des rachats (« gates »)

La société de gestion a mis en place un mécanisme de gestion de la liquidité dit « gates » ou « plafonnement des rachats » afin de protéger ses porteurs. Ce dispositif permet de plafonner le cas échéant les rachats lorsque le seuil de rachats objectivement préétabli par la société de gestion est atteint. Le seuil de rachat retenu par la société de gestion sur ce compartiment est de 10% de l'actif net. Pour déterminer le niveau de ce seuil, la société de gestion prend en compte la périodicité de calcul de la valeur liquidative de l'OPC, l'orientation de gestion du compartiment et la liquidité de ses actifs.

Le seuil de déclenchement des « gates » correspond au rapport entre :

- la différence constatée, à une même date de centralisation, entre le nombre de parts du compartiment dont le rachat est demandé ou le montant total de ces rachats, et le nombre de parts du compartiment dont la souscription est demandée ou le montant total de ces souscriptions ; et
- l'actif net du fonds ou le nombre total de parts du compartiment.

En cas de déclenchement de la gate, la société de gestion se réserve la possibilité d'étaler les rachats sur plusieurs valeurs liquidatives. Le plafonnement des rachats peut être déclenché, à l'appréciation de la société de gestion, uniquement en cas de circonstances exceptionnelles de marché et si l'intérêt des investisseurs l'exige.

Lorsque les demandes de rachat excèdent le seuil de déclenchement, et si les conditions de liquidité le permettent, la société de gestion peut cependant décider d'honorer les demandes de rachat au-delà dudit seuil, et exécuter ainsi partiellement ou totalement les ordres qui pourraient être bloqués. Les demandes de rachats non exécutées sur une valeur liquidative seront automatiquement reportées sur la prochaine date de centralisation et exécutées sur la date de valeur liquidative suivante. Elles ne pourront faire l'objet de révocation de la part des porteurs ou actionnaires.

A titre d'exemple, si les demandes totales de rachat de parts représentent 15% de l'actif net du compartiment alors que le seuil de déclenchement est fixé à 10% de l'actif net, le compartiment peut décider d'honorer les demandes de rachats jusqu'à 12% de l'actif net (et donc exécuter 80% des demandes de rachats) et reporter ainsi le solde des rachats non exécutés sur la prochaine centralisation.

La durée maximale d'application du dispositif de plafonnement des rachats est fixée à 20 valeurs liquidatives sur 3 mois pour un OPC dont la périodicité de valorisation est quotidienne.

Modalités d'information des porteurs :

En cas d'activation du mécanisme de « gates », les investisseurs du compartiment seront informés par tout moyen à partir du site internet <https://www.amiralgestion.com/fr>.

Les investisseurs du compartiment dont les ordres de rachats n'auraient pas été exécutés seront informés, de manière particulière dans les plus brefs délais.

Traitement des ordres non exécutés :

Pendant la période d'application du mécanisme de « gates », les ordres de rachat seront exécutés dans les mêmes proportions pour les porteurs de l'OPC ayant demandé un rachat sur une même valeur liquidative. Les ordres de rachat ainsi reportés n'auront pas de rang de priorité sur des demandes de rachat ultérieures. Les ordres de rachats non exécutés et automatiquement reportés ne pourront faire l'objet d'une révocation de la part des porteurs de l'OPC

Cas d'exonération du mécanisme de « gates » :

Les opérations de souscription et de rachat, pour un même nombre de parts, sur la base de la même valeur liquidative et pour un même investisseur ou ayant droit économique (dites opérations d'aller-retour) ne sont pas soumises aux « gates ».

Cette exclusion s'applique également au passage d'une catégorie de parts à une autre catégorie de parts, sur la même valeur liquidative, pour un même montant et pour un même investisseur ou ayant droit économique.

Frais et commissions

Commissions de souscription et de rachat

Les commissions de souscription et de rachat viennent augmenter le prix de souscription payé par l'investisseur ou diminuer le prix de remboursement. Les commissions acquises au compartiment servent à compenser les frais supportés par le compartiment pour investir ou désinvestir les avoirs confiés. Les commissions non acquises reviennent à la société de gestion ou toute personne (commercialisateur, autres...) ayant signé une convention avec Amiral Gestion.

Frais à la charge de l'investisseur, prélevés lors des souscriptions et des rachats	Assiette	Taux barème
Commission de souscription non acquise au compartiment	valeur liquidative x nombre d'actions souscrites	Actions A : 2,0% maximum Actions N, I et F : 5,0% maximum Actions Z : néant
Commission de souscription acquise au compartiment		Néant
Commission de rachat non acquise au compartiment		Actions A, N, I et F : 1% maximum Actions Z : néant
Commission de rachat acquise au compartiment		Néant

Les commissions de souscription et de rachat ne sont pas assujetties à la T.V.A.

Cas d'exonération

Il est possible de procéder, en franchise de commissions, à des opérations de rachats / souscriptions simultanées sur la base d'une même valeur liquidative pour un volume de transactions de solde nul.

Frais de fonctionnement et de gestion (hors frais de transaction)

Ces frais recouvrent tous les frais facturés directement au compartiment, à l'exception des frais de transactions (cf. infra). Les frais de transactions incluent les frais d'intermédiation (courtage, impôt de bourse, etc.) et la commission de mouvement perçue notamment par le dépositaire et la société de gestion.

Aux frais de fonctionnement et de gestion, peuvent s'ajouter :

- des commissions de surperformance. Celles-ci rémunèrent la société de gestion dès lors que le compartiment a dépassé ses objectifs.
- des commissions de mouvement facturées à l'OPC.

Pour plus de précisions sur les frais effectivement facturés au compartiment, se reporter au document d'information clé de l'investisseur.

Les frais de gestion sont provisionnés lors de l'établissement de chaque valeur liquidative.

Frais facturés au compartiment	Assiette	Taux barème
--------------------------------	----------	-------------

Frais de gestion financière	Actif net	Actions A : 2 % TTC maximum Actions N : 1.20 % TTC maximum Actions I : 1 % TTC maximum Actions F : 0.50 % TTC maximum Actions Z : Néant
Frais de fonctionnement et autres services (Évaluation forfaitaire des frais détaillés ci-après)	Actif net	Actions « A », « N », « I », « F », « Z » : 0,1 % TTC maximum (l'excédent éventuel étant pris en charge par la Société de gestion)*
Frais de gestion indirects maximum (commissions et frais de gestion)	Actif net	Accessoires
Commissions de mouvement (hors frais de courtage) : Perçus par le dépositaire	Prélèvement sur chaque transaction	Variable suivant la place de transaction : De 6€ TTC sur des instruments financiers et produits monétaires émis sur le Marchés ESES à 90€ TTC pour des instruments émis sur des Marchés étrangers non matures
Commission de surperformance	Actif Net	Actions « A », « N », « I » et « F » : 15% TTC de la performance annuelle des actions « A », « N », « I », ou « F » du compartiment au-delà de la performance de l'indice MSCI AC Asia Index (dividende net réinvesti) dans le respect du « high water mark » décrit ci-dessous Part « Z » : néant

*le taux maximum forfaitaire pourra être prélevé quand bien même les frais réels sont inférieurs à celui-ci et, a contrario, si les frais réels sont supérieurs au taux affiché, le dépassement de ce taux sera pris en charge par la société de gestion.

Détail des frais de fonctionnement et autres services :

Les frais de fonctionnement et autres services comprennent :

(i) Les coûts d'enregistrements, référencements, agents dans les pays étrangers (représentant local, agent payeur local, correspondant centralisateur/service de facilités), les frais de plateformes de distribution

(ii) Les frais d'information réglementaires pour les clients

et les distributeurs (ie : coûts d'administration des sites internet, information des porteurs (sauf cas de fusion et liquidation), coûts de constitution, de diffusion et traduction des documents DICI/DIC/prospectus et reportings réglementaires) ;

(iii) Les frais de données qui comprennent notamment les coûts de licence d'indice de référence, frais d'audit et de promotion des labels, les frais des données utilisées pour rediffusion à des tiers (exemples : la réutilisation dans les reportings des notations des émetteurs, des compositions d'indices, des données,);

- Les frais résultant de demandes spécifiques de clients (exemple : demande d'ajout dans le reporting d'indicateurs extra-financiers spécifiques) ;

- Les frais des données dans le cadre de produits uniques qui ne peuvent être amortis sur plusieurs portefeuilles.

Exemple: un fonds nécessitant des indicateurs spécifiques ;

A l'exclusion des frais de recherche et de données financières et extra-financières à usage de la gestion financière (ex : fonctions visualisation des données et messagerie de Bloomberg).

(iv) Frais de dépositaire, de délégation de gestion administrative et comptable, de CAC, juridiques, audit, jetons de présence, fiscalité (y compris d'expert en récupération fiscale), frais de garantie etc

(v) Les frais liés au respect des obligations réglementaires (ie : cotisations obligatoires aux associations professionnelles, frais de fonctionnement des politiques de vote aux assemblées générales) et au reporting aux régulateurs (ie : reporting AIFM, frais de fonctionnement du suivi des franchissements de seuils, dépassement de ratios...).

(vi) Les frais opérationnels (ie : couts opérationnels liés aux reporting réglementaires, frais de surveillance de la conformité et de contrôle des contraintes financières et extra-financières issus de demandes spécifiques de clients et spécifiques à l'OPC)

(vii) Les frais liés à la connaissance client (Frais de fonctionnement de la conformité client : diligences et constitution/mise à jour des dossiers clients).

Autres frais facturés à l'OPCVM :

- contributions dues à l'AMF pour la gestion de l'OPC en application du d) du 3° du II de l'article L. 621- 5-3 du Code monétaire et financier

- les impôts, taxes, redevances et droits gouvernementaux (en relation avec l'OPCVM) exceptionnels et non récurrents ;

- les coûts exceptionnels et non récurrents en vue d'un recouvrement des créances ou d'une procédure pour faire valoir un droit (ex : procédure de class action). L'information relative à ces frais est en outre décrite ex post dans le rapport annuel de l'OPCVM.

La Société de gestion privilégie les OPCVM/FIA pour lesquels elle a pu négocier une exonération totale des frais non acquis au compartiment.

■ **Modalités de calcul de la commission de surperformance (« A », « N », « I », « F ») :**

La commission de surperformance est basée sur la comparaison entre la performance des actions « A », « N », « I », ou « F » du compartiment et l'Indice de référence, MSCI AC Asia Index, dividendes nets réinvestis sur l'exercice.

Les frais de gestion variables sont prélevés, au profit de la société de gestion selon les modalités suivantes :

La commission de surperformance est de 15%TTC maximum pour les actions A, N, I et F de la performance annuelle du compartiment au-delà de la performance de l'Indice de référence à condition que la performance annuelle des actions « A », « N », « I », ou « F » du compartiment soit en conformité avec le principe du high water mark décrit ci-dessous, cette part variable ne sera définitivement perçue à la clôture de l'exercice que si sur l'exercice, la performance des actions « A », « N », « I », ou « F » du compartiment est positive et supérieure à l'indice de référence et au principe du High Water Mark (cristallisation annuelle de la commission).

Toute sous performance des actions « A », « N », « I », ou « F » du compartiment par rapport à son indice de référence devra être compensée avant la reprise du calcul de la commission de surperformance. A cette fin, la durée de la période de rattrapage est fixée à cinq ans. Si au cours de la période de rattrapage une nouvelle sous performance venait à être constatée, celle-ci ouvrirait une nouvelle période de rattrapage de 5 ans à partir de cette constatation au titre de cette sous-performance. Enfin, si la sous performance n'a pas été rattrapée au bout de 5 ans, elle n'est plus prise en compte pour l'exercice de la 6ème année.

Illustration :

Période de référence	Ecart de performance vs indice	Sous performance à compenser l'année suivante	Paiement de la commission	Période de référence	Ecart de performance vs indice	Sous performance à compenser l'année suivante	Paiement de la commission
Année 1	5	0	Oui	Année 7	6.5	0	Oui
Année 2	0	0	Non	Année 8	-10	-10	Non
Année 3	-5	-5	Non	Année 9	2	-8	Non
Année 4	3	-2	Non	Année 10	2	-6	Non
Année 5	2	0	Non	Année 11	2	-4	Non
Année 6	6	0	Oui	Année 12	0	0*	Non

*La sous performance à compenser en année 12 est remise à 0 et non à -4 compte tenu de l'application de la période de rattrapage de 5 années à compter de l'année 8.

Les performances passées du compartiment sont disponibles sur le site internet d'Amiral Gestion.

Principe du High Water Mark :

Aucune commission de surperformance n'est prélevée tant que la performance du compartiment n'est pas supérieure à la performance de l'indice de référence depuis le dernier prélèvement de la commission de surperformance ou de remise à zéro, comme précisé ci-après. Lorsque ce niveau est atteint la commission de surperformance est prélevée si la performance des actions « A », « N », « I », ou « F » du compartiment est positive sur l'exercice en cours. Ce niveau devient le nouveau High Water Mark. Si ce niveau n'est pas atteint durant une période d'observation/de référence de 5 ans, le niveau est alors remis à zéro après 5 ans sans prélèvement de commission de surperformance.

La performance du compartiment est calculée selon le principe suivant :

- si, sur l'exercice, la performance des actions « A », « N », « I », ou « F » du compartiment est positive et est supérieure à la performance de l'indice MSCI AC Asia Index et respecte le principe du High Water Mark, une commission de surperformance sera versée à la Société de Gestion et représentera 15%TTC maximum pour les actions A, N, I et F, de la différence entre la performance du compartiment et l'indice de référence.
- si, sur l'exercice, la performance des actions « A », « N », « I », ou « F » du compartiment est positive mais inférieure à celle de l'indice de référence, la part variable sera nulle.
- si, sur l'exercice, la performance des actions « A », « N », « I », ou « F » du compartiment est positive et supérieure à celle de l'indice de référence, mais ne respecte pas la condition du High Water Mark, la part variable sera nulle.
- si, sur l'exercice, la performance des actions « A », « N », « I », ou « F » du compartiment est négative ou est inférieure à celle de l'indice de référence, la part variable sera nulle.

Le calcul de la commission de surperformance s'effectue sur la base du montant de l'actif net des actions « A », « N », « I », ou « F » sur lequel la performance a été réalisée ainsi que des souscriptions et des rachats effectués sur le compartiment. Cette méthode revient à comparer l'actif des actions « A », « N », « I », ou « F » du compartiment SEXTANT ASIE à l'actif d'un autre fonds suivant l'indicateur de référence en lui appliquant les mêmes flux de souscriptions et de rachats.

- Si, au cours de l'exercice, la performance des actions « A », « N », « I », ou « F » du compartiment est inférieure à la performance de l'Indice sur la même période, toute provision passée précédemment sera réajustée par une reprise sur provision. Les reprises sur provision sont plafonnées à hauteur des dotations antérieures depuis le dernier versement d'une commission de surperformance.

En cas de rachat d'action, s'il y a une provision pour frais de gestion variables, la partie proportionnelle aux actions remboursées est versée immédiatement à la société de gestion.

La première période de calcul de la commission de surperformance prend fin à la clôture de décembre 2022.

Ces frais (partie fixe et éventuellement variable) sont directement imputés au compte de résultat du compartiment.

Frais de transaction

Le choix des intermédiaires (brokers) est opéré par les équipes de gestion selon des critères de sélection précis prévus dans la politique de sélection des intermédiaires de marché disponible sur le site Internet de la Société de Gestion <http://www.amiralgestion.fr>. Cette sélection est réalisée notamment en fonction de leur compétence particulière dans le domaine des actions et des obligations, de leur capacité à traiter des blocs sur les petites et moyennes valeurs, mais également en fonction de la qualité de l'exécution des ordres et de leur recherche, de l'assurance de se voir offrir la best execution, de la régularité et la qualité de la relation commerciale et de l'information de marché.

C Concernant l'utilisation du service de recherche, Amiral Gestion sélectionne également ses prestataires de recherche avec soin et les évalue périodiquement afin de s'assurer de la qualité des services rendus. Les frais de recherche sont intégrés aux frais de transaction et sont prélevés sur le compartiment lors de chaque opération.

Les opérations sur SICAV ne supportent pas d'autres frais que les commissions de souscription et de rachat de l'émetteur. La société de gestion privilégie les OPCVM/FIA pour lesquels elle a pu négocier une exonération totale des frais non acquis au compartiment.

3. Informations d'ordre commercial

■ Indication du lieu où l'on peut se procurer les documents relatifs à la SICAV

Les demandes d'information, les documents relatifs à la SICAV, sa valeur liquidative et la centralisation des souscriptions et des rachats relatives à la SICAV peuvent être obtenus en s'adressant directement à la Société de gestion.

Le prospectus complet de la SICAV, le dernier rapport annuel et le dernier état périodique sont adressés dans un délai de 8 jours ouvrés sur simple demande écrite de l'actionnaire auprès de : AMIRAL GESTION, 103 rue de Grenelle, 75007 Paris.

Des informations supplémentaires sur les modalités de prise en compte des critères Environnementaux, Sociaux et de Gouvernance (ESG) par la société de gestion seront disponibles dans le rapport annuel de la SICAV et sont accessibles sur le site internet d'Amiral gestion (<http://www.amiralgestion.fr>).

Ces documents sont également disponibles sur le site Internet : <http://www.amiralgestion.fr>.

Des explications supplémentaires peuvent aussi être obtenues si nécessaire auprès de :

Benjamin BIARD – Tél: +33 (0) 1 40 74 35 61 – E-mail: bb@amiralgestion.com

■ Mode de publication de la valeur liquidative

La dernière valeur liquidative est tenue à la disposition des actionnaires :

- dans les locaux de la Société de gestion
- par téléphone au +33 (0) 1 47 20 78 18
- sur le site Internet <http://www.amiralgestion.fr>

■ Critères Environnementaux, Sociaux et de qualité de Gouvernance (ESG)

En tant qu'acteur des marchés financiers, Amiral Gestion, société de gestion, est soumise au Règlement 2019/2088 du 27 novembre 2019 sur la publication d'informations en matière de durabilité dans le secteur des services financiers (dit « Règlement Disclosure »).

Ce Règlement établit des règles harmonisées pour les acteurs des marchés financiers relatives à la transparence en ce qui concerne l'intégration des risques en matière de durabilité (article 6 du Règlement), la prise en compte des incidences négatives en matière de durabilité, la promotion des caractéristiques environnementales et/ou sociales dans le processus d'investissement (article 8 du Règlement) ou les objectifs d'investissement durable (article 9 du Règlement).

La classification de chaque compartiment est disponible au sein de leurs parties respectives ainsi que sur notre site Internet : www.amiralgestion.com

■ Composition des compartiments

La composition des compartiments pourra être transmise aux investisseurs professionnels relevant du contrôle de l'ACPR, de l'AMF ou des autorités européennes équivalentes, ou à leurs prestataires de service, avec un engagement de confidentialité, pour répondre à leurs besoins de calcul des exigences réglementaires liées à la Directive 2009/138/CE (Solvabilité 2).

La transmission sera réalisée conformément aux dispositions définies par l'Autorité des marchés financiers, dans un délai qui ne peut être inférieur à 48 heures après la publication de la valeur liquidative.

Pour toute information complémentaire, les actionnaires peuvent contacter la société de gestion.

4. Règles d'investissement

La SICAV respecte les règles d'investissement figurant dans la partie réglementaire du Code monétaire et financier.

Les règles d'investissement spécifiques aux compartiments de la SICAV ainsi que les ratios spécifiques sont précisés à la rubrique « Dispositions particulières » du prospectus.

Les ratios applicables à l'OPC sont ceux mentionnés à l'article R. 214-2 et suivants du Code Monétaire et Financier.

Méthode de calcul du risque global :

Le risque global sur contrats financiers est calculé selon la méthode de l'engagement.

5. Règles d'évaluation des actifs

a. Règles d'évaluation des actifs

Méthode d'évaluation

Les instruments financiers et valeurs négociées sur un marché réglementé sont évalués au prix du marché.

Méthodes spécifiques

- les obligations et actions européennes sont valorisées au cours de clôture, les titres étrangers au dernier cours connu
- les titres de créance et assimilés négociables qui ne font pas l'objet de transactions significatives sont évalués par l'application d'une méthode actuarielle, le taux retenu étant celui des émissions de titres équivalents affectés, le cas échéant, d'un écart représentatif des caractéristiques intrinsèques de l'émetteur et du titre ; toutefois, les titres de créances négociables d'une durée de vie résiduelle inférieure ou égale à trois mois et en l'absence de sensibilité particulière pourront être évalués selon la méthode linéaire
- les titres de créances négociables dont la durée de vie est inférieure à trois mois sont valorisés au taux de négociation d'achat ; un amortissement de la décote ou de la surcote est pratiqué de façon linéaire sur la durée de vie du TCN
- les titres de créances négociables dont la durée de vie est supérieure à trois mois sont valorisés aux taux de marché
- les parts ou actions d'OPCVM/de FIA sont évalués à la dernière valeur liquidative connue
- Les « CoCos » sont valorisés à leur prix milieu de fourchette contribué, en cas d'existence d'un prix de marché suffisamment fiable (écart bid-ask...), il est privilégié l'utilisation de celui-ci.

Les instruments financiers dont le cours n'a pas été constaté le jour de l'évaluation ou dont le cours a été corrigé sont évalués à leur valeur probable de négociation sous la responsabilité du Conseil d'administration de la Société de gestion. Ces évaluations et leur justification sont communiquées au commissaire aux comptes à l'occasion des contrôles.

b. Méthodes de comptabilisation

La méthode de comptabilisation retenue pour l'enregistrement des revenus des instruments financiers est celui du coupon encaissé.

La comptabilisation de l'enregistrement des frais de transaction se fait en frais exclus.

L'évaluation des contrats d'échange de défaut de crédit (CDS) se fait :

- pour la branche représentative de la prime: valeur prorata temporis de cette prime,
- pour la branche représentative du risque de crédit : selon le prix de marché (milieu de fourchette des "cotations" publiées par la contrepartie).

6. Politique de rémunération

Amiral Gestion a mis en place une politique de rémunération conforme aux exigences des directives AIFM et UCITS V et aux Orientations de l'ESMA. Cette politique de rémunération est cohérente et promeut une gestion saine et efficace du risque et n'encourage pas une prise de risque qui serait incompatible avec les profils de risque, le règlement, les documents constitutifs des OPC qu'elle gère. Cette politique est également conforme à l'intérêt des OPC et de ses investisseurs.

Le personnel d'Amiral Gestion peut être rémunéré sur une base fixe et une base variable. Néanmoins, la part variable demeure marginale sur l'ensemble de la rémunération versée aux personnes identifiées en tant que preneur de risque ou équivalent au sens de ces réglementations. Par ailleurs, compte tenu de l'importance croissante des enjeux extra-financiers, Amiral Gestion a décidé de responsabiliser chaque membre de son équipe quant à la prise en compte des dimensions ESG. Chaque collaborateur, en particulier au sein de l'équipe de gestion, est ainsi incité à contribuer à la Stratégie d'Investissement Responsable, selon les spécificités de ses fonctions. Cette implication est prise en compte dans le cadre de l'évaluation annuelle des collaborateurs et dans la définition de leur rémunération variable.

L'ensemble du personnel bénéficie de la participation et de l'intéressement aux résultats. La totalité des salariés sont également actionnaires d'Amiral Gestion. La montée dans le capital est progressive et dépend de l'apport individuel de chacun à l'entreprise. Ainsi, les intérêts des actionnaires et des employés d'Amiral Gestion sont alignés : il s'agit d'atteindre la meilleure performance possible à long-terme, et de pérenniser la société.

L'ensemble des membres de la société est directement intéressé au succès de l'ensemble des fonds et au résultat de l'entreprise afin d'éviter toute prise de risque inconsidérée.

La politique complète de rémunération des employés d'Amiral Gestion ainsi que le montant total des rémunérations versées au titre de l'exercice, ventilé suivant les critères réglementaires, sont disponibles sans frais et sur simple demande écrite adressée à votre gestionnaire :

AMIRAL GESTION, 103 rue de Grenelle, 75007 Paris.

7. Statuts de la SICAV

TITRE 1 - FORME, OBJET, DENOMINATION, SIEGE SOCIAL, DUREE DE LA SOCIETE

Article 1 - Forme

Il est formé entre les détenteurs d'actions ci-après créées et de celles qui le seront ultérieurement une Société d'Investissement à Capital Variable (SICAV) régie notamment par les dispositions du code de commerce relatives aux sociétés anonymes (Livre II - Titre II - Chapitre V), du code monétaire et financier (Livre II - Titre I - Chapitre IV - section I – sous-section I), leurs textes d'application, les textes subséquents et par les présents statuts.

Conformément à l'article L. 214-5 du code monétaire et financier, la SICAV comporte plusieurs compartiments. Chaque compartiment donne lieu à l'émission d'une catégorie d'actions représentative des actifs de la SICAV qui lui sont attribués.

Article 2 - Objet

Cette société a pour objet la constitution et la gestion d'un portefeuille d'instruments financiers et de dépôts.

Article 3 – Dénomination

La Société a pour dénomination SEXTANT. Suivie de la mention « Société d'Investissement à Capital Variable » accompagnée ou non du terme « SICAV ».

Article 4 - Siège social

Le siège social est fixé à 103 rue de Grenelle, 75007 Paris.

Article 5 – Durée

La durée de la société est de 99 ans à compter de son immatriculation au registre du commerce et des sociétés, sauf dans les cas de dissolution anticipée ou de prorogation prévus aux présents statuts.

TITRE 2 - CAPITAL, VARIATIONS DU CAPITAL, CARACTERISTIQUES DES ACTIONS

Article 6 - Capital social

Le capital initial de la SICAV SEXTANT s'élève à la somme de 1 961 536 316,6100 Euros divisé en 5 705 836,4718 actions entièrement libérées de même catégorie. Il a été constitué en apports en nature.

Compartiment Sextant Autour du Monde :

Le capital initial du compartiment s'élève à la somme de 75 669 715.11 Euros divisé en 282 470,239 actions entièrement libérées. Il a été constitué le 10/02/2022, par absorption de la totalité des actifs du FCP Sextant Autour du Monde.

Compartiment Sextant Bond Picking :

Le capital initial du compartiment s'élève à la somme 244 074 350.84 de Euros divisé en 1 311 682.048 actions entièrement libérées. Il a été constitué le 10/02/2022, par absorption de la totalité des actifs du FCP Sextant Bond Picking.

Compartiment Sextant Europe (devenu Sextant Tech au 30/06/2022):

Le capital initial du compartiment s'élève à la somme de 20 602 581.25 Euros divisé en 47 305,066 actions entièrement libérées. Il a été constitué le 10/02/2022, par absorption de la totalité des actifs du FCP Sextant Europe.

Compartiment Sextant Grand Large :

Le capital initial du compartiment s'élève à la somme de 1 082 547 817.01 Euros divisé en 2 328 963.315 actions entièrement libérées. Il a été constitué le 10/02/2022, par absorption de la totalité des actifs du FCP Sextant Grand Large.

Compartiment Sextant PEA :

Le capital initial du compartiment s'élève à la somme de 195 915 706.94 Euros divisé en 165 134.461 actions entièrement libérées. Il a été constitué le 10/02/2022, par absorption de la totalité des actifs du FCP Sextant PEA

Compartiment Sextant PME :

Le capital initial du compartiment s'élève à la somme de 213 975 993.79 Euros divisé en 451 394.7608 actions entièrement libérées. Il a été constitué le 10/02/2022, par absorption de la totalité des actifs du FCP Sextant PME.

Compartiment Sextant France Engagement :

Le capital initial du compartiment s'élève à la somme de 70 544 455.80 Euros divisé en 536 207.250 actions entièrement libérées. Il a été constitué le 10/02/2022, par absorption de la totalité des actifs du FCP Sextant France Engagement.

Compartiment Sextant Asie :

Le capital initial du compartiment s'élève à la somme de 58 205 695,87 Euros divisé en 582 679,332 actions entièrement libérées. Il a été constitué le 10/02/2022, par absorption de la totalité des actifs du FCP Sextant Asie.

Les caractéristiques des différentes catégories d'actions et leurs conditions d'accès sont précisées dans le prospectus de la SICAV.

Les différentes catégories d'actions pourront :

- Bénéficier de régimes différents de distribution des revenus (capitalisation) ;
- Être libellées en devises différentes ;
- Supporter des frais de gestion différents ;
- Supporter des commissions de souscription et de rachat différentes ;
- Avoir une valeur nominale différente ;
- Être assorties d'une couverture systématique de risque, partielle ou totale, définie dans le prospectus. Cette couverture est assurée au moyen d'instruments financiers réduisant au minimum l'impact des opérations de couverture sur les autres catégories d'actions de l'OPCVM ;
- Être réservées à un ou plusieurs réseaux de commercialisation

Possibilité de regroupement ou de division des actions par décision de l'AGE

Les actions pourront être fractionnées, sur décision du conseil d'administration en dixièmes, centièmes, millièmes, dix-millièmes dénommées fractions d'action.

Les dispositions des statuts réglant l'émission et le rachat d'actions sont applicables aux fractions d'action dont la valeur sera toujours proportionnelle à celle de l'action qu'elles représentent. Toutes les autres dispositions des statuts relatives aux actions s'appliquent aux fractions d'action sans qu'il soit nécessaire de le spécifier, sauf lorsqu'il en est disposé autrement.

Article 7 - Variations du capital

Le montant du capital est susceptible de modification, résultant de l'émission par la société de nouvelles actions et de diminutions consécutives au rachat d'actions par la société aux actionnaires qui en font la demande.

Article 8 - Émissions, rachats des actions

Les actions sont émises à tout moment à la demande des actionnaires sur la base de leur valeur liquidative augmentée, le cas échéant, des commissions de souscription.

Les rachats et les souscriptions sont effectués dans les conditions et selon les modalités définies dans le prospectus.

Les rachats peuvent être effectués en numéraire et/ou en nature. Si le rachat en nature correspond à une quote-part représentative des actifs des compartiments alors seul l'accord écrit signé du porteur sortant doit être obtenu par l'OPCVM ou la société de gestion. Lorsque le rachat en nature ne correspond pas à une quote-part représentative des actifs des compartiments, l'ensemble des porteurs doivent signifier leur accord écrit autorisant l'actionnaire sortant à obtenir le rachat de ses actions contre certains actifs particuliers, tels que définis explicitement dans l'accord.

De manière générale, les actifs rachetés sont évalués selon les règles fixées à l'article 9 et le rachat en nature est réalisé sur la base de la première valeur liquidative suivant l'acceptation des valeurs concernées.

Toute souscription d'actions nouvelles doit, à peine de nullité, être entièrement libérée et les actions émises portent même jouissance que les actions existant le jour de l'émission.

En application de l'article L. 214-7-4 du code monétaire et financier, le rachat par la société de ses actions, comme l'émission d'actions nouvelles, peuvent être suspendus, à titre provisoire, par le conseil d'administration, quand des circonstances exceptionnelles l'exigent et si l'intérêt des actionnaires le commande.

Lorsque l'actif net de la SICAV (ou le cas échéant, d'un compartiment) est inférieur au montant fixé par la réglementation, aucun rachat des actions ne peut être effectué (sur le compartiment concerné, le cas échéant).

En application des articles L. 214-7-4 du code monétaire et financier et 411-20-1 du règlement général de l'AMF, la société de gestion peut décider de plafonner les rachats quand des circonstances exceptionnelles l'exigent et si l'intérêt des actionnaires le commande.

Possibilité de conditions de souscription minimale, selon les modalités prévues dans le prospectus.

L'OPCVM peut cesser d'émettre des actions en application du troisième alinéa de l'article L. 214-7-4 du code monétaire et financier, de manière provisoire ou définitive, partiellement ou totalement, dans les situations objectives entraînant la fermeture des souscriptions telles qu'un nombre maximum d'actions émises, un montant maximum d'actif atteint ou l'expiration d'une période de souscription déterminée. Le déclenchement de cet outil fera l'objet d'une information par tout moyen des actionnaires existants relative à son activation, ainsi qu'au seuil et à la situation objective ayant conduit à la décision de fermeture partielle ou totale. Dans le cas d'une fermeture partielle, cette information par tout moyen précisera explicitement les modalités selon lesquelles les actionnaires existants peuvent continuer de souscrire pendant la durée de cette fermeture partielle. Les actionnaires sont également informés par tout moyen de la décision de l'OPCVM ou de la société de gestion soit de mettre fin à la fermeture totale ou partielle des souscriptions (lors du passage sous le seuil de déclenchement), soit de ne pas y mettre fin (en cas de changement de seuil ou de modification de la situation objective ayant conduit à la mise en œuvre de cet outil). Une modification de la situation objective invoquée ou du seuil de déclenchement de l'outil doit toujours être effectuée dans l'intérêt des actionnaires. L'information par tous moyens précise les raisons exactes de ces modifications.

La société de gestion pourra mettre en œuvre le mécanisme dit « gates » permettant d'étaler les demandes de rachats des investisseurs du compartiment concerné sur plusieurs valeurs liquidatives des lors qu'elles excèdent un certain niveau, déterminé de façon objective. Le seuil au-delà duquel les « gates » peuvent être déclenchées doit être justifié au regard de la périodicité de calcul de la valeur liquidative du compartiment, de son orientation de gestion et de la liquidité des actifs dans le portefeuille. Le plafonnement des rachats peut être appliqué par la société de gestion lorsque le seuil de déclenchement est atteint. Ce seuil est indiqué dans la partie « Dispositif de plafonnement des rachats (« Gates ») » du prospectus pour les compartiments concernés.

Ce seuil de déclenchement correspond au rapport entre :

- la différence constatée, à une même date de centralisation, entre le montant total des rachats, et le montant total des souscriptions ; et
- l'actif net ou le nombre total de parts de l'OPC.

Le seuil s'applique sur les rachats centralisés pour l'ensemble de l'actif du compartiment et non de façon spécifique selon les catégories de parts de l'OPC.

Lorsque les demandes de rachat excèdent le seuil de déclenchement des « gates », la société de gestion peut toutefois décider d'honorer les demandes de rachat au-delà du plafonnement prévu, et exécuter ainsi partiellement ou totalement les ordres qui pourraient être bloqués.

Pendant la période d'application du mécanisme de « gates », les ordres de rachat seront exécutés dans les mêmes proportions pour les investisseurs de l'OPC ayant demandé un rachat sur une même valeur liquidative. La fraction non exécutée de l'ordre de rachat ainsi reportée n'aura pas rang de priorité sur des demandes de rachat ultérieures. Les fractions d'ordre de rachat non exécutées et automatiquement reportées ne pourront faire l'objet d'une révocation de la part des investisseurs de l'OPC.

La durée maximale d'application du dispositif de plafonnement des rachats est fixée à 20 valeurs liquidatives sur 3 mois. La durée maximale de plafonnement des rachats ne pourra excéder 1 mois.

Les opérations de souscription et de rachat, pour un même nombre de parts, sur la base de la même valeur liquidative et pour un même investisseur ou ayant droit économique (dites opérations d'aller-retour) ne sont pas soumises aux « gates ». Cette exclusion s'applique également au passage d'une catégorie de parts à une autre catégorie de parts, sur la même valeur liquidative, pour un même montant et pour un même investisseur ou ayant droit économique.

L'OPC peut cesser d'émettre des parts en application du troisième alinéa de l'article L. 214-8-7 du code monétaire et financier, de manière provisoire ou définitive, partiellement ou totalement, dans les situations objectives entraînant la fermeture des souscriptions telles qu'un nombre maximum de parts émises, un montant maximum d'actif atteint ou l'expiration d'une période de souscription déterminée. Le déclenchement de cet outil fera l'objet d'une information par tout moyen des porteurs existants relative à son activation, ainsi qu'au seuil et à la situation objective ayant conduit à la décision de fermeture partielle ou totale. Dans le cas d'une fermeture partielle, cette information par tout moyen précisera explicitement les modalités selon lesquelles les porteurs existants peuvent continuer de souscrire pendant la durée de cette fermeture partielle. Les porteurs de parts sont également informés par tout moyen de la décision de l'OPC ou de la société de gestion soit de mettre fin à la fermeture totale ou partielle des souscriptions (lors du passage sous le seuil de déclenchement), soit de ne pas y mettre fin (en cas de changement de seuil ou de modification de la situation objective ayant conduit à la mise en œuvre de cet outil). Une modification de la situation objective invoquée ou du seuil de déclenchement de l'outil doit toujours être effectuée dans l'intérêt des porteurs de parts. L'information par tous moyens précise les raisons exactes de ces modifications.

Article 9 - Calcul de la valeur liquidative

Le calcul de la valeur liquidative de l'action est effectué en tenant compte des règles d'évaluation précisées dans le prospectus.

En outre, une valeur liquidative instantanée indicative sera calculée par l'entreprise de marché en cas d'admission à la négociation.

Les apports en nature ne peuvent comporter que les titres, valeurs ou contrats admis à composer l'actif des OPCVM ; les apports et les rachats en nature sont évalués conformément aux règles d'évaluation applicables au calcul de la valeur liquidative

Article 10 - Forme des actions

Les actions revêtiront la forme de titres au porteur ou nominatif (pour le compartiment SEXTANT ASIE).

En application de l'article L. 211-4 du code monétaire et financier, les titres seront obligatoirement inscrits en comptes, tenus selon le cas par l'émetteur ou un intermédiaire habilité.

Les droits des titulaires seront représentés par une inscription en compte à leur nom :

- Chez l'intermédiaire de leur choix pour les titres au porteur ;
- Chez l'émetteur, et s'ils le souhaitent, chez l'intermédiaire de leur choix pour les titres nominatifs.

La société peut demander contre rémunération à sa charge le nom, la nationalité et l'adresse des actionnaires de la SICAV, ainsi que la quantité de titres détenus par chacun d'eux conformément à l'article L.211-5 du code monétaire et financier.

Article 11 - Admission à la négociation sur un marché réglementé et/ou un système multilatéral de négociation

Les actions peuvent faire l'objet d'une admission à la négociation sur un marché réglementé et/ou un système multilatéral de négociation selon la réglementation en vigueur. Dans le cas où la SICAV dont les actions sont admises aux négociations sur un marché réglementé a un objectif de gestion fondé sur un indice elle devra avoir mis en place un dispositif permettant de s'assurer que le cours de son action ne s'écarte pas sensiblement de sa valeur liquidative.

Article 12 - Droits et obligations attachés aux actions

Chaque action donne droit, dans la propriété de l'actif social et dans le partage des bénéfices, à une part proportionnelle à la fraction du capital qu'elle représente.

Les droits et obligations attachés à l'action suivent le titre, dans quelque main qu'il passe.

La propriété d'une action emporte, de plein droit, adhésion aux statuts de la société, aux décisions de l'Assemblée Générale.

Chaque fois qu'il est nécessaire de posséder plusieurs actions pour exercer un droit quelconque et notamment, en cas d'échange ou de regroupement, les propriétaires d'actions isolées, ou en nombre inférieur à celui requis, ne peuvent exercer ces droits qu'à la condition de faire leur affaire personnelle du groupement, et éventuellement de l'achat ou de la vente d'actions nécessaires.

Article 13 - Indivisibilité des actions

Tous les détenteurs indivis d'une action ou les ayants droit sont tenus de se faire représenter auprès de la société par une seule et même personne nommée d'accord entre eux, ou à défaut par le président du tribunal de commerce du lieu du siège social.

Les propriétaires de fractions d'actions peuvent se regrouper. Ils doivent, en ce cas, se faire représenter dans les conditions prévues à l'alinéa précédent, par une seule et même personne qui exercera, pour chaque groupe, les droits attachés à la propriété d'une action entière.

Possibilité de prévoir la répartition des droits de vote aux assemblées, entre usufruitier et nu-propriétaire, ou de laisser ce choix aux intéressés à charge pour eux de le notifier à la société.

TITRE 3 - ADMINISTRATION ET DIRECTION DE LA SOCIETE

Article 14 – Administration

La société est administrée par un conseil d'administration de (trois membres au moins et de dix-huit au plus) nommés par l'assemblée générale.

En cours de vie sociale, les administrateurs sont nommés ou renouvelés par tiers tous les deux ans dans leurs fonctions par l'assemblée générale ordinaire des actionnaires et après avoir obtenu la validation des deux tiers des membres du conseil d'administration de la SICAV.

Les administrateurs peuvent être des personnes physiques ou des personnes morales. Ces dernières doivent, lors de leur nomination, désigner un représentant permanent qui est soumis aux mêmes conditions et obligations et qui encourt les mêmes responsabilités civile et pénale que s'il était membre du conseil d'administration en son nom propre, sans préjudice de la responsabilité de la personne morale qu'il représente.

Ce mandat de représentant permanent lui est donné pour la durée de celui de la personne morale qu'il représente. Si la personne morale révoque le mandat de son représentant, elle est tenue de notifier à la SICAV, sans délai, par lettre recommandée, cette révocation ainsi que l'identité de son nouveau représentant permanent. Il en est de même en cas de décès, démission ou empêchement prolongé du représentant permanent.

Article 15 - Durée des fonctions des administrateurs - Renouvellement du conseil

Sous réserve des dispositions du dernier alinéa du présent article, la durée des fonctions des administrateurs est de trois années pour les premiers administrateurs et six années au plus pour les suivants, chaque année s'entendant de l'intervalle entre deux assemblées générales annuelles consécutives.

Si un ou plusieurs sièges d'administrateurs deviennent vacants entre deux assemblées générales, par suite de décès ou de démission, le conseil d'administration peut procéder à des nominations à titre provisoire.

L'administrateur nommé par le conseil à titre provisoire en remplacement d'un autre ne demeure en fonction que pendant le temps restant à courir du mandat de son prédécesseur. Sa nomination est soumise à ratification de la plus prochaine assemblée générale.

Tout administrateur sortant est rééligible. Ils peuvent être révoqués à tout moment par l'assemblée générale ordinaire.

Les fonctions de chaque membre du conseil d'administration prennent fin à l'issue de la réunion de l'assemblée générale ordinaire des actionnaires ayant statué sur les comptes de l'exercice écoulé et tenue dans l'année au cours de laquelle expire son mandat, étant entendu que, si l'assemblée n'est pas réunie au cours de cette année, lesdites fonctions du membre intéressé prennent fin le 31 décembre de la même année, le tout sous réserve des exceptions ci-après. Tout administrateur peut être nommé pour une durée inférieure à six années lorsque cela sera nécessaire pour que le renouvellement du conseil reste aussi régulier que possible et complet dans chaque période de six ans. Il en sera notamment ainsi si le nombre des administrateurs est augmenté ou diminué et que la régularité du renouvellement s'en trouve affectée.

Lorsque le nombre des membres du conseil d'administration devient inférieur au minimum légal, le ou les membres restants doivent convoquer immédiatement l'assemblée générale ordinaire des actionnaires en vue de compléter l'effectif du conseil.

Conformément à la réglementation, le nombre d'administrateurs ayant dépassé l'âge de 70 ans ne peut être supérieur au tiers des administrateurs en question.

Le conseil d'administration peut être renouvelé par fraction.

En cas de démission ou de décès d'un administrateur et lorsque le nombre des administrateurs restant en fonction est supérieur ou égal au minimum statutaire, le conseil peut, à titre provisoire et pour la durée du mandat restant à courir, pourvoir à son remplacement.

Article 16 - Bureau du conseil

Le conseil élit parmi ses membres, pour la durée qu'il détermine, mais sans que cette durée puisse excéder celle de son mandat d'administrateur, un président qui doit être obligatoirement une personne physique.

Le président du conseil d'administration organise et dirige les travaux de celui-ci, dont il rend compte à l'assemblée générale. Il veille au bon fonctionnement des organes de la société et s'assure, en particulier, que les administrateurs sont en mesure de remplir leur mission.

S'il le juge utile, le conseil d'administration nomme également un vice-président et peut aussi choisir un secrétaire, même en dehors de son sein.

En cas d'absence ou d'empêchement du président, la séance du Conseil est présidée par le Directeur Général. A défaut, le Conseil désigne parmi ses membres le président de séance.

Article 17 - Réunions et délibérations du conseil

Le conseil d'administration se réunit sur la convocation du président aussi souvent que l'intérêt de la société l'exige, soit au siège social, soit en tout autre lieu indiqué dans l'avis de convocation.

Lorsqu'il ne s'est pas réuni depuis plus de deux mois, le tiers au moins de ses membres peut demander au président de convoquer celui-ci sur un ordre du jour déterminé. Le directeur général peut également demander au président de convoquer le conseil d'administration sur un ordre du jour déterminé. Le président est lié par ces demandes.

Un règlement intérieur peut déterminer, conformément aux dispositions légales et réglementaires, les conditions d'organisation des réunions du conseil d'administration qui peuvent intervenir par des moyens de visioconférence à l'exclusion de l'adoption des décisions expressément écartées par le code de commerce.

Les convocations sont faites par simple lettre ou tout autre moyen (mail) et même verbalement en cas d'urgence.

La présence de la moitié au moins des membres est nécessaire pour la validité des délibérations. Les décisions sont prises à la majorité des voix des membres présents ou représentés.

Chaque administrateur dispose d'une voix. En cas de partage, la voix du président de séance est prépondérante.

Dans le cas où la visioconférence est admise, le règlement intérieur peut prévoir, conformément à la réglementation en vigueur, que sont réputés présents pour le calcul du quorum et de la majorité, les administrateurs qui participent à la réunion du conseil par des moyens de visioconférence.

Article 18 - Procès-verbaux

Les procès-verbaux sont dressés et les copies ou extraits des délibérations sont délivrés et certifiés conformément à la loi.

Article 19 - Pouvoirs du conseil d'administration

Le conseil d'administration détermine les orientations de l'activité de la société et veille à leur mise en œuvre. Dans la limite de l'objet social et sous réserve des pouvoirs expressément attribués par la loi aux assemblées d'actionnaires, il se saisit de toute question intéressant la bonne marche de la société et règle par ses délibérations les affaires qui la concernent. Le conseil d'administration procède aux contrôles et vérifications qu'il juge opportuns. Le président ou le directeur général de la société est tenu de communiquer à chaque administrateur tous les documents et informations nécessaires à l'accomplissement de sa mission.

Un administrateur peut donner, par écrit, mandat à un autre administrateur pour le représenter à une séance du conseil d'administration. Chaque administrateur ne peut toutefois disposer, au cours d'une même séance, que d'une seule procuration.

Article 20 - Direction générale – Censeurs

La direction générale de la société est assumée sous sa responsabilité, soit par le président du conseil d'administration, soit par une autre personne physique nommée par le conseil d'administration et portant le titre de directeur général.

Le choix entre les deux modalités d'exercice de la direction générale est effectué dans les conditions fixées par les présents statuts par le conseil d'administration pour une durée prenant fin à l'expiration des fonctions de président du conseil d'administration en exercice. Les actionnaires et les tiers sont informés de ce choix dans les conditions définies par les dispositions législatives et réglementaires en vigueur.

En fonction du choix effectué par le conseil d'administration conformément aux dispositions définies ci-dessus, la direction générale est assurée, soit par le président, soit par un directeur général.

Lorsque le conseil d'administration choisit la dissociation des fonctions de président et de directeur général, il procède à la nomination du directeur général et fixe la durée de son mandat.

Lorsque la direction générale de la société est assumée par le président du conseil d'administration, les dispositions qui suivent relatives au directeur général lui sont applicables.

Sous réserve des pouvoirs que la loi attribue expressément aux assemblées d'actionnaires ainsi que des pouvoirs qu'elle réserve de façon spéciale au conseil d'administration, et dans la limite de l'objet social, le directeur général est investi des pouvoirs les plus étendus pour agir en toute circonstance au nom de la société. Il exerce ces pouvoirs dans la limite de l'objet social et sous réserve de ceux que la loi attribue expressément aux assemblées d'actionnaires et au conseil d'administration. Il représente la société dans ses rapports avec les tiers.

Le directeur général peut consentir toutes délégations partielles de ses pouvoirs à toute personne de son choix.

Le directeur général est révocable à tout moment par le conseil d'administration.

Sur proposition du directeur général, le conseil d'administration peut nommer jusqu'à cinq personnes physiques chargées d'assister le directeur général avec le titre de directeur général délégué.

Les directeurs généraux délégués sont révocables à tout moment par le conseil sur la proposition du directeur général.

En accord avec le directeur général, le conseil d'administration détermine l'étendue et la durée des pouvoirs conférés aux directeurs généraux délégués.

Ces pouvoirs peuvent comporter faculté de délégation partielle. En cas de cessation de fonctions ou d'empêchement du directeur général, ils conservent, sauf décision contraire du conseil, leurs fonctions et leurs attributions jusqu'à la nomination du nouveau directeur général.

Les directeurs généraux délégués disposent, à l'égard des tiers, des mêmes pouvoirs que le directeur général.

L'Assemblée Générale peut nommer auprès de la société un ou plusieurs Censeurs, choisis ou non parmi les actionnaires.

Le Conseil d'Administration peut procéder à la nomination de Censeurs sous réserve de ratification par la plus proche Assemblée Générale.

L'Assemblée Générale peut allouer aux Censeurs une rémunération dont elle fixe le montant.

Les Censeurs sont nommés pour une période de trois ans expirant à l'issue de la réunion de l'Assemblée Générale statuant sur les comptes du troisième exercice clos depuis leur nomination.

Les Censeurs, chargés de veiller à la stricte application des statuts, sont convoqués aux séances du Conseil d'Administration ; ils prennent part aux délibérations avec voix consultative.

Le conseil d'administration peut décider de créer des comités qui assistent le conseil dans la préparation de ses travaux.

Article 21 - Allocations et rémunérations du conseil (ou des censeurs)

L'assemblée générale peut allouer aux administrateurs en rémunération de leur activité une somme fixe annuelle au titre de jetons de présence dont le montant est porté aux frais généraux de la société et qui est réparti à la discrétion du conseil entre ses membres.

Les rémunérations du président du conseil d'administration et celles du ou des directeurs généraux sont déterminées par le conseil ainsi que les honoraires des censeurs.

Article 22 – Dépositaire

Le dépositaire est désigné par le conseil d'administration.

Le dépositaire assure les missions qui lui incombent en application des lois et règlements en vigueur ainsi que celles qui lui ont été contractuellement confiées par la SICAV. Il doit notamment s'assurer de la régularité des décisions de la société de gestion de portefeuille. Il doit, le cas échéant, prendre toutes mesures conservatoires qu'il juge utiles. En cas de litige avec la société de gestion, il en informe l'Autorité des marchés financiers.

Article 23 - Le prospectus

Le conseil d'administration a tous pouvoirs pour y apporter, éventuellement, toutes modifications propres à assurer la bonne gestion de la Société, le tout dans le cadre des dispositions législatives et réglementaires propres aux SICAV.

TITRE 4 - COMMISSAIRE AUX COMPTES

Article 24 - Nomination - Pouvoirs - Rémunération

Le commissaire aux comptes est désigné pour six exercices par le conseil d'administration après accord de l'Autorité des marchés financiers, parmi les personnes habilitées à exercer ces fonctions dans les sociétés commerciales.

Il certifie la régularité et la sincérité des comptes.

Il peut être renouvelé dans ses fonctions.

Le commissaire aux comptes est tenu de signaler dans les meilleurs délais à l'Autorité des marchés financiers tout fait ou toute décision concernant l'organisme de placement collectif en valeurs mobilières dont il a eu connaissance dans l'exercice de sa mission, de nature :

1° A constituer une violation des dispositions législatives ou réglementaires applicables à cet organisme et susceptible d'avoir des effets significatifs sur la situation financière, le résultat ou le patrimoine ;

2° A porter atteinte aux conditions ou à la continuité de son exploitation ;

3° A entraîner l'émission de réserves ou le refus de la certification des comptes.

Les évaluations des actifs et la détermination des parités d'échange dans les opérations de transformation, fusion ou scission sont effectuées sous le contrôle du commissaire aux comptes.

Il apprécie tout apport ou rachat en nature sous sa responsabilité, hormis dans le cadre de rachats en nature pour un ETF sur le marché primaire.

Il contrôle la composition de l'actif et les autres éléments avant publication.

Les honoraires du commissaire aux comptes sont fixés d'un commun accord entre celui-ci et le conseil d'administration de la SICAV au vu d'un programme de travail précisant les diligences estimées nécessaires.

Le commissaire aux comptes atteste les situations qui servent de base à la distribution d'acomptes.

Un commissaire aux comptes suppléant peut être nommé ; il est appelé à remplacer le commissaire aux comptes titulaire en cas d'empêchement, de refus, de démission ou de décès.

TITRE 5 - ASSEMBLEES GENERALES

Article 25 - Assemblées générales

Les assemblées générales sont convoquées et délibèrent dans les conditions prévues par la loi.

L'assemblée générale annuelle, qui doit approuver les comptes de la société, est réunie obligatoirement dans les quatre mois de la clôture d'exercice.

Les réunions ont lieu, soit au siège social, soit dans un autre lieu précisé dans l'avis de convocation.

Tout actionnaire peut participer, personnellement ou par mandataire, aux assemblées sur justification de son identité et de la propriété de ses titres, sous la forme, soit d'une inscription dans les comptes titres nominatifs tenus par la société, soit d'une inscription dans les comptes de titres au porteur, aux lieux mentionnés dans l'avis de convocation ; le délai au cours duquel ces formalités doivent être accomplies expire deux jours avant la date de réunion de l'assemblée.

Un actionnaire peut se faire représenter conformément aux dispositions de l'article L. 225-106 du code du commerce.

Un actionnaire peut également voter par correspondance dans les conditions prévues par la réglementation en vigueur.

Les assemblées sont présidées par le président du conseil d'administration, ou en son absence, par un vice-président ou par un administrateur délégué à cet effet par le conseil ou le directoire. À défaut, l'assemblée élit elle-même son président.

Les procès-verbaux d'assemblée sont dressés et leurs copies sont certifiées et délivrées conformément à la loi.

Préciser les modalités de participation et de vote des actionnaires par visioconférence.

L'Assemblée Générale délibère sur l'ordre du jour fixé par le Conseil d'Administration. Un ou plusieurs administrateur représentant au moins 25 % du capital social peuvent, quatre Jours au moins avant la date prévue pour une décision, requérir par lettre recommandée avec demande d'avis de réception adressée au président du Conseil d'Administration, l'inscription de projets de résolutions à l'ordre du jour de cette décision. Tout projet de résolutions ne sera validé par le Conseil d'administration à la majorité des deux tiers de ses membres.

TITRE 6 - COMPTES ANNUELS

Article 26 - Exercice social

L'exercice social commence le lendemain du jour de la dernière valeur liquidative du mois de décembre et se termine le jour de la dernière valeur liquidative du même mois de l'année suivante.

Toutefois, par exception, le premier exercice comprendra toutes les opérations effectuées depuis la date de création jusqu'au dernier jour de bourse du mois de décembre 2020.

Article 27- Modalités d'affectation des sommes distribuables

Le résultat net de l'exercice est égal au montant des intérêts, arrérages, dividendes, primes et lots, jetons de présence ainsi que tous produits relatifs aux titres constituant le portefeuille de la SICAV majoré du produit des sommes momentanément disponibles et diminué des frais de gestion et de la charge des

emprunts et des dotations éventuelles aux amortissement.

Les sommes distribuables sont constituées par :

1° Le résultat net augmenté du report à nouveau et majoré ou diminué du solde du compte de régularisation des revenus;

2° Les plus-values réalisées, nettes de frais, diminuées des moins-values réalisées, nettes de frais, constatées au cours de l'exercice, augmentées des plus-values nettes de même nature constatées au cours d'exercices antérieurs n'ayant pas fait l'objet d'une distribution ou d'une capitalisation et diminuées ou augmentées du solde du compte de régularisation des plus-values.

Les sommes mentionnées aux 1° et 2° peuvent être distribuées, en tout ou partie, indépendamment l'une de l'autre.

La mise en paiement des sommes distribuables est effectuée dans un délai maximal de cinq mois suivant la clôture de l'exercice.

La société de gestion décide de la répartition des résultats. Les modalités d'affectation du résultat et des sommes distribuables sont précisées dans le prospectus.

Concernant les actions de distribution, la société de gestion de la SICAV peut décider la mise en distribution d'un ou plusieurs acomptes sur la base de situations attestées par le commissaire aux comptes.

TITRE 7 - PROROGATION - DISSOLUTION – LIQUIDATION

Article 28 - Prorogation ou dissolution anticipée

Le conseil d'administration peut, à toute époque et pour quelque cause que ce soit, proposer à une assemblée extraordinaire la prorogation ou la dissolution anticipée ou la liquidation de la SICAV.

L'émission d'actions nouvelles et le rachat par la SICAV d'actions aux actionnaires qui en font la demande cessent le jour de la publication de l'avis de convocation de l'assemblée générale à laquelle sont proposées la dissolution anticipée et la liquidation de la société, ou à l'expiration de la durée de la société.

Article 29 – Liquidation

Les modalités de liquidation sont établies selon les dispositions de l'article L. 214-12 du code monétaire et financier.

Le produit net de la liquidation, après le règlement du passif, est réparti en espèces, ou en titres, entre les actionnaires respectifs des compartiments.

L'Assemblée Générale, régulièrement constituée, conserve pendant la liquidation les mêmes attributions que durant le cours de la société ; elle a notamment le pouvoir d'approuver les comptes de la liquidation et de donner quitus au liquidateur.

TITRE 8 - CONTESTATIONS

Article 30 - Compétence - Élection de domicile

Toutes contestations relatives à la SICAV qui peuvent s'élever pendant la durée de fonctionnement de celui-ci, ou lors de sa liquidation, soit entre les actionnaires, soit entre ceux-ci et la société de gestion ou le dépositaire, sont soumises à la juridiction des tribunaux compétents.

8. Annexes

Informations importantes pour les investisseurs en Suisse

REPRÉSENTANT SUISSE :

FundRock Switzerland SA, Route de Cité-Ouest 2, 1196, Gland, Suisse a été nommé comme représentant du Fonds pour la Suisse.

SERVICE DE PAIEMENT EN SUISSE :

CACEIS Bank, Paris, succursale de Nyon / Suisse, Route de Signy 35, CH-1260 Nyon a été nommé comme service de paiement du Fonds en Suisse.

LIEU OU LES DOCUMENTS DETERMINANTS PEUVENT ETRE OBTENUS :

Toute documentation relative au Fonds, y compris le prospectus, les documents d'informations clés, les statuts et les rapports annuel et semestriel émis par le Fonds, peut être obtenue gratuitement auprès du représentant en Suisse.

PUBLICATIONS :

Les publications du Fonds ont lieu en Suisse sur la plateforme électronique www.fundinfo.com.

Les prix d'émission et de rachat des parts, respectivement la valeur nette d'inventaire avec la mention « commissions non comprises », sont publiés lors de chaque émission et de chaque rachat de parts, sur la plateforme électronique www.fundinfo.com. Les prix sont publiés quotidiennement.

PAIEMENT DE RÉTROCESSIONS ET DE RABAIS :

La société de gestion du Fonds et ses mandataires peuvent verser des rétrocessions afin de rémunérer l'activité de distribution de parts de fonds en Suisse.

Cette indemnité permet notamment de rémunérer les prestations sui-vantes:

- Mise en place de processus pour la souscription et la détention ou garde des parts ;
- Stockage et diffusion de documents de marketing et juridiques ;
- Transmission ou disposition d'accès à des publications prescrites par la loi et autres publications ;
- Perception et accomplissement de devoirs de diligence dans des domaines tels que le blanchiment d'argent, éclaircissement des besoins de la clientèle et limitations de distribution ;
- Éclaircissement et réponses aux demandes spécifiques d'investisseurs ;
- Élaboration de matériel d'analyse de fonds ;
- Gestion centrale des relations (Relationship Management) ;
- Formation des conseillers à la clientèle dans le domaine des placements collectifs de capitaux ;
- Nomination et surveillance de sous-distributeurs.

Les rétrocessions ne sont pas considérées comme des rabais, même si elles sont au final intégralement ou partiellement reversées aux investisseurs.

L'information sur la réception de rétrocessions est régie par les dispositions de la Loi fédérale sur les services financiers (LSFin) s'y rapportant.

La société de gestion du Fonds et ses mandataires n'accordent aucun rabais lors de la distribution en Suisse pour réduire les commissions et coûts revenant aux investisseurs et imputés au fonds.

LIEU D'EXÉCUTION ET FOR :

Pour les parts de fonds proposées en Suisse, le lieu d'exécution se situe au siège du représentant en Suisse. Le for judiciaire est au siège du représentant en Suisse, ou au siège ou au lieu de domicile de l'investisseur.

Document d'informations clés

Objectif

Le présent document contient des informations essentielles sur le produit d'investissement. Il ne s'agit pas d'un document à caractère commercial. Ces informations vous sont fournies conformément à une obligation légale, afin de vous aider à comprendre en quoi consiste ce produit et quels risques, coûts, gains et pertes potentiels y sont associés, et de vous aider à le comparer à d'autres produits.

Produit

Nom du produit :	Sextant Autour du Monde Action A
Code ISIN :	FR0010286021
Initiateur du PRIIPS :	AMIRAL GESTION
Site internet :	www.amiralgestion.com
Contact :	Appelez le +33 (0)1 47 20 78 18 pour de plus amples informations
Autorité compétente :	L'Autorité des marchés financiers (AMF) est chargée du contrôle de AMIRAL GESTION en ce qui concerne ce document d'informations clés. AMIRAL GESTION est agréée en France sous le n°GP-04000038 et réglementée par l'AMF.
Date de production du document d'informations clés :	18 avril 2024

En quoi consiste ce produit ?

Type : Organismes de Placement Collectif en Valeurs Mobilières (OPCVM) compartiment de la Société d'Investissement à Capital Variable (SICAV) SEXTANT

Durée : La durée de vie de ce produit est de 99 ans. AMIRAL GESTION a le droit de procéder à la dissolution du compartiment conformément aux Statuts de la SICAV. La dissolution peut également intervenir en cas de fusion, de rachat total des parts ou lorsque l'actif net du compartiment est inférieur au montant minimum réglementaire.

Classification : Actions internationales

Objectifs : SEXTANT AUTOUR DU MONDE est un compartiment dynamique dont l'objectif est de réaliser une performance supérieure à son indice de référence, l'indice MSCI AC World Index, par une sélection d'actions internationales, sans que cette sélection ne cherche à reproduire le contenu de l'indice de référence.

Politique d'investissement : pour répondre à son objectif de gestion le compartiment SEXTANT AUTOUR DU MONDE s'appuie sur une sélection rigoureuse des titres, obtenue après une analyse fondamentale et multicritères interne à la société de gestion. Le Compartiment est investi au minimum à 60% en actions cotées sur l'ensemble des marchés réglementés à travers le monde, quels que soient leur capitalisation boursière et leurs secteurs. La gestion de SEXTANT AUTOUR DU MONDE est plutôt orientée vers les marchés des actions internationales hors zone euro. Le Compartiment pourra notamment investir dans les entreprises originaires, cotées ou ayant leur activité principalement tournée vers les zones dites « émergentes ». Le Compartiment peut par ailleurs investir jusqu'à 10% de son actif dans des sociétés cotées au marché libre. Le Compartiment se réserve la possibilité d'investir à hauteur de 40% maximum en titres de créances, instruments du marché monétaire et l'ensemble des titres obligataires quelles qu'en soient la devise et la qualité de signature. Les investissements dans les obligations spéculatives à « haut rendement » et les titres dont la notation Standard & Poor's est inférieure à BBB- resteront inférieurs à 20% de l'actif. Le Compartiment peut investir également jusqu'à 10% de son actif en titres d'autres OPCVM/FIA français et/ou européens, notamment dans le cadre du placement de la trésorerie. Les instruments financiers à terme et les titres intégrant des dérivés peuvent être utilisés dans le but d'exposer ou de couvrir partiellement le fonds contre une évolution favorable ou défavorable des actions, des taux, des indices et des devises. Il n'y aura pas de surexposition du portefeuille au risque actions et au risque crédit.

Information benchmark : L'OPC est géré activement. La stratégie de gestion est sans contrainte par rapport aux titres composants l'indicateur de référence.

Affectation des sommes distribuables :

- Affectation du résultat net : Capitalisation
- Affectation des plus-values nettes réalisées : Capitalisation

Faculté de rachat : Les ordres sont exécutés conformément au tableau ci-dessous

J-1 ouvré	Jour d'établissement de la VL (J)	J+1 ouvré	J+2 ouvrés
Réception quotidienne des ordres et centralisation quotidienne avant 16h00 (heure de Paris) des ordres de rachat	Exécution de l'ordre au plus tard en J	Publication de la valeur liquidative	Règlement des rachats

Investisseurs de détail visés : Tous les souscripteurs. Cependant, du fait du risque important associé à un investissement en actions, ce compartiment est destiné avant tout à des investisseurs prêts à supporter les fortes variations inhérentes aux marchés d'actions et disposant d'un horizon d'investissement minimum de cinq ans. Pour plus d'informations, veuillez vous référer à la rubrique du prospectus « Souscripteurs concernés ». L'OPC peut servir de support d'unités de comptes des contrats d'assurance-vie.

Nom du dépositaire : CACEIS BANK

Lieu et modalités d'obtention d'informations sur l'OPC (prospectus/rapport annuel/ document semestriel) : Le prospectus de l'OPC et les derniers documents annuels et périodiques sont adressés gratuitement en français dans un délai de 8 jours ouvrés sur simple demande écrite du porteur à AMIRAL GESTION.

Quels sont les risques et qu'est-ce que cela pourrait me rapporter ?

Indicateur de risque :



L'indicateur de risque part de l'hypothèse que vous conservez le produit 5 ans. Le risque réel peut être très différent si vous optez pour une sortie avant échéance, et vous pourriez obtenir moins en retour.

L'indicateur synthétique de risque permet d'apprécier le niveau de risque de ce produit par rapport à d'autres. Nous avons classé ce produit dans la classe de risque 4 sur 7, qui est une classe de risque moyenne. Autrement dit, les pertes potentielles liées aux futurs résultats du produit se situent à un niveau moyen et, si la situation venait à se détériorer sur les marchés, il est possible que notre capacité à vous payer en soit affectée.

Ce produit ne prévoyant pas de protection contre les aléas de marché, vous pourriez perdre tout ou partie de votre investissement.

Si nous ne sommes pas en mesure de vous verser les sommes dues, vous pouvez perdre l'intégralité de votre investissement.

Pour plus d'information sur ces risques, veuillez vous référer au prospectus.

Autres facteurs de risques importants non pris en compte dans l'indicateur :

- Risque de crédit
- Risque de Liquidité
- Risque d'impact de l'utilisation des techniques financières liées aux instruments financiers à terme

Scénarios de performance :

Les chiffres indiqués comprennent tous les coûts du produit lui-même, mais pas nécessairement tous les frais dus à votre conseiller ou distributeur. Ces chiffres ne tiennent pas compte de votre situation fiscale personnelle, qui peut également influencer sur les montants que vous recevrez.

Ce que vous obtiendrez de ce produit dépend des performances futures du marché. L'évolution future du marché est aléatoire et ne peut être prédite avec précision.

Les scénarios défavorable, intermédiaire et favorable présentés représentent des exemples utilisant les meilleure et pire performances, ainsi que la performance moyenne du produit au cours des 10 dernières années. Les scénarios présentés représentent des exemples basés sur les résultats du passé et sur certaines hypothèses. Les marchés pourraient évoluer très différemment à l'avenir.

Période de détention recommandée : Supérieure à 5 ans			
Exemple d'investissement : 10'000 €			
Scénarios		Si vous sortez après 1 an	Si vous sortez après 5 ans
Minimum	<i>Il n'existe aucun rendement minimal garanti. Vous pourriez perdre tout ou une partie de votre investissement.</i>		
Tension	<i>Ce que vous pourriez obtenir après déduction des coûts</i>	4'919 €	4'719 €
	Rendement annuel moyen	-50.81%	-13.94%
Défavorable	<i>Ce que vous pourriez obtenir après déduction des coûts</i>	7'602 €	8'767 €
	Rendement annuel moyen	-23.98%	-2.60%
Intermédiaire	<i>Ce que vous pourriez obtenir après déduction des coûts</i>	10'360 €	12'197 €
	Rendement annuel moyen	3.60%	4.05%
Favorable	<i>Ce que vous pourriez obtenir après déduction des coûts</i>	15'231 €	15'967 €
	Rendement annuel moyen	52.31%	9.81%

Le scénario de tensions montre ce que vous pourriez obtenir dans des situations de marché extrêmes.

Scénario défavorable : Ce type de scénario s'est produit pour un investissement entre le 24/03/2015 - 23/03/2020

Scénario intermédiaire : Ce type de scénario s'est produit pour un investissement entre le 08/12/2015 - 07/12/2020

Scénario favorable : Ce type de scénario s'est produit pour un investissement entre le 15/04/2014 - 15/04/2019

Que se passe-t-il si AMIRAL GESTION n'est pas en mesure d'effectuer les versements ?

Le Produit est constitué comme une entité distincte de la Société de Gestion. En cas de défaillance de la Société de Gestion, les actifs du Produit conservés par le dépositaire ne seront pas affectés. En cas de défaillance du dépositaire, le risque de perte financière du Produit est atténué en raison de la ségrégation légale des actifs du dépositaire de ceux du Produit.

Que va me coûter cet investissement ?

Il se peut que la personne qui vous vend ce produit ou qui vous fournit des conseils à son sujet vous demande de payer des coûts supplémentaires. Si c'est le cas, cette personne vous informera au sujet de ces coûts et vous montrera l'incidence de ces coûts sur votre investissement.

Coûts au fil du temps :

Les tableaux présentent les montants prélevés sur votre investissement afin de couvrir les différents types de coûts. Ces montants dépendent du montant que vous investissez, du temps pendant lequel vous détenez le produit et du rendement du produit. Les montants indiqués ici sont des illustrations basées sur un exemple de montant d'investissement et différentes périodes d'investissement possibles.

Nous avons supposé :

- qu'au cours de la première année vous récupéreriez le montant que vous avez investi (rendement annuel de 0,0%)
- que pour les autres périodes de détention, le produit évolue de la manière indiquée dans le scénario intermédiaire
- que 10'000 EUR sont investis

	Si vous sortez après 1 an	Si vous sortez après 5 ans
Coûts totaux	492 €	1'230 €
Incidence des coûts annuels (*)	4.92%	2.35% Chaque année

(*) Elle montre dans quelle mesure les coûts réduisent annuellement votre rendement au cours de la période de détention. Par exemple, elle montre que si vous sortez à la fin de la période de détention recommandée, il est prévu que votre rendement moyen par an soit de 6.4% avant déduction des coûts et de 4.1% après cette déduction. Il se peut que nous partagions les coûts avec la personne qui vous vend le produit afin de couvrir les services qu'elle vous fournit.

Composition des coûts :

Coûts ponctuels à l'entrée ou la sortie		Si vous sortez après 1 an
Coûts d'entrée	2.00% maximum du montant investi.	jusqu'à 200 €
Coûts de sortie	1.00% maximum de votre investissement avant qu'il ne vous soit payé.	98 €
Coûts récurrents supportés chaque année		
Frais de gestion et autres coûts administratifs et d'exploitation	2.02% de la valeur de votre investissement par an. Cette estimation se base sur les coûts réels au cours de l'année dernière.	202 €
Coûts de transaction	0.07% de la valeur de votre investissement par an. Il s'agit d'une estimation des coûts encourus lorsque nous achetons et vendons les investissements sous-jacents au produit. Le montant réel varie en fonction de la quantité que nous achetons et vendons.	7 €
Coûts accessoires supportés dans des conditions spécifiques		
Commissions liées aux résultats	0.00% Frais de gestion variables : 15% TTC de la performance positive du compartiment au-delà de son indice de référence par année calendaire Le montant réel varie en fonction de la performance de votre investissement. L'estimation des frais de gestion variables comprend la moyenne facturée au cours des 5 dernières années.	0 €

Combien de temps dois-je le conserver et puis-je retirer de l'argent de façon anticipée ?

Période de détention recommandée : Supérieure à 5 ans

L'investisseur pourra demander le rachat total ou partiel de ses parts à tout moment au cours de la vie de l'OPC. Frais appliqués en cas de rachat : 1.00% maximum.

Comment puis-je formuler une réclamation ?

Toute réclamation concernant l'OPC peut être adressée soit par courrier, soit par internet (www.amiralgestion.com - rubrique Information réglementaire en pied de page - traitement des réclamations), soit par téléphone, aux adresses et numéro de téléphone suivants :

AMIRAL GESTION

Service commercial - 103 rue de Grenelle - 75007 Paris

Tel : +33 (0)1 47 20 78 18

mail : contact@amiralgestion.com

Autres informations pertinentes

Le compartiment est classifié article 8 au sens du Règlement (UE) 2019/2088 dit "SFDR"

Il existe dans votre OPC un dispositif de plafonnement des rachats ("Gates"). Veuillez vous référer à la rubrique "modalités de souscription et de rachat" du prospectus.

Lorsque ce produit est utilisé comme support en unité de compte d'un contrat d'assurance sur la vie ou de capitalisation, les informations complémentaires sur ce contrat, telles que les coûts du contrat, qui ne sont pas compris dans les coûts indiqués dans le présent document, le contact en cas de réclamation et ce qui se passe en cas de défaillance de l'entreprise d'assurance sont présentées dans le document d'informations clés de ce contrat obligatoirement remis par votre assureur ou courtier ou tout autre intermédiaire d'assurance conformément à son obligation légale.

Le Représentant en Suisse est FundRock Switzerland SA, Route de Cité-Ouest 2, 1196 Gland, Suisse, et le Service de Paiement en Suisse est CACEIS Bank, Montrouge, succursale de Nyon / Suisse, Route de Signy 35, CH-1260 Nyon. Le prospectus, les statuts, les documents d'informations clés, le règlement de gestion, les rapports annuel et semestriel peuvent être obtenus gratuitement auprès du Représentant en Suisse.

Document d'informations clés

Objectif

Le présent document contient des informations essentielles sur le produit d'investissement. Il ne s'agit pas d'un document à caractère commercial. Ces informations vous sont fournies conformément à une obligation légale, afin de vous aider à comprendre en quoi consiste ce produit et quels risques, coûts, gains et pertes potentiels y sont associés, et de vous aider à le comparer à d'autres produits.

Produit

Nom du produit : Sextant Autour du Monde Action I
Code ISIN : FR0011171263
Initiateur du PRIIPS : AMIRAL GESTION
Site internet : www.amiralgestion.com
Contact : Appelez le +33 (0)1 47 20 78 18 pour de plus amples informations
Autorité compétente : L'Autorité des marchés financiers (AMF) est chargée du contrôle de AMIRAL GESTION en ce qui concerne ce document d'informations clés. AMIRAL GESTION est agréée en France sous le n°GP-04000038 et réglementée par l'AMF.
Date de production du document d'informations clés : 18 avril 2024

En quoi consiste ce produit ?

Type : Organismes de Placement Collectif en Valeurs Mobilières (OPCVM) compartiment de la Société d'Investissement à Capital Variable (SICAV) SEXTANT

Durée : La durée de vie de ce produit est de 99 ans. AMIRAL GESTION a le droit de procéder à la dissolution du compartiment conformément aux Statuts de la SICAV. La dissolution peut également intervenir en cas de fusion, de rachat total des parts ou lorsque l'actif net du compartiment est inférieur au montant minimum réglementaire.

Classification : Actions internationales

Objectifs : SEXTANT AUTOUR DU MONDE est un compartiment dynamique dont l'objectif est de réaliser une performance supérieure à son indice de référence, l'indice MSCI AC World Index, par une sélection d'actions internationales, sans que cette sélection ne cherche à reproduire le contenu de l'indice de référence.

Politique d'investissement : pour répondre à son objectif de gestion le compartiment SEXTANT AUTOUR DU MONDE s'appuie sur une sélection rigoureuse des titres, obtenue après une analyse fondamentale et multicritères interne à la société de gestion. Le Compartiment est investi au minimum à 60% en actions cotées sur l'ensemble des marchés réglementés à travers le monde, quels que soient leur capitalisation boursière et leurs secteurs. La gestion de SEXTANT AUTOUR DU MONDE est plutôt orientée vers les marchés des actions internationales hors zone euro. Le Compartiment pourra notamment investir dans les entreprises originaires, cotées ou ayant leur activité principalement tournée vers les zones dites « émergentes ». Le Compartiment peut par ailleurs investir jusqu'à 10% de son actif dans des sociétés cotées au marché libre. Le Compartiment se réserve la possibilité d'investir à hauteur de 40% maximum en titres de créances, instruments du marché monétaire et l'ensemble des titres obligataires quelles qu'en soient la devise et la qualité de signature. Les investissements dans les obligations spéculatives à « haut rendement » et les titres dont la notation Standard & Poor's est inférieure à BBB- resteront inférieurs à 20% de l'actif. Le Compartiment peut investir également jusqu'à 10% de son actif en titres d'autres OPCVM/FIA français et/ou européens, notamment dans le cadre du placement de la trésorerie. Les instruments financiers à terme et les titres intégrant des dérivés peuvent être utilisés dans le but d'exposer ou de couvrir partiellement le fonds contre une évolution favorable ou défavorable des actions, des taux, des indices et des devises. Il n'y aura pas de surexposition du portefeuille au risque actions et au risque crédit.

Information benchmark : L'OPC est géré activement. La stratégie de gestion est sans contrainte par rapport aux titres composants l'indicateur de référence.

Affectation des sommes distribuables :

- Affectation du résultat net : Capitalisation
- Affectation des plus-values nettes réalisées : Capitalisation

Faculté de rachat : Les ordres sont exécutés conformément au tableau ci-dessous

J-1 ouvré	Jour d'établissement de la VL (J)	J+1 ouvré	J+2 ouvrés
Réception quotidienne des ordres et centralisation quotidienne avant 16h00 (heure de Paris) des ordres de rachat	Exécution de l'ordre au plus tard en J	Publication de la valeur liquidative	Règlement des rachats

Investisseurs de détail visés : Tous souscripteurs, destinées plus particulièrement aux investisseurs institutionnels ayant reçu l'accord préalable de la société de gestion. L'OPC peut servir de support d'unités de comptes des contrats d'assurance-vie.

Nom du dépositaire : CACEIS BANK

Lieu et modalités d'obtention d'informations sur l'OPC (prospectus/rapport annuel/ document semestriel) : Le prospectus de l'OPC et les derniers documents annuels et périodiques sont adressés gratuitement en français dans un délai de 8 jours ouvrés sur simple demande écrite du porteur à AMIRAL GESTION.

Quels sont les risques et qu'est-ce que cela pourrait me rapporter ?

Indicateur de risque :



Période de détention recommandée :
Supérieure à 5 ans



L'indicateur de risque part de l'hypothèse que vous conservez le produit 5 ans. Le risque réel peut être très différent si vous optez pour une sortie avant échéance, et vous pourriez obtenir moins en retour.

L'indicateur synthétique de risque permet d'apprécier le niveau de risque de ce produit par rapport à d'autres. Nous avons classé ce produit dans la classe de risque 4 sur 7, qui est une classe de risque moyenne. Autrement dit, les pertes potentielles liées aux futurs résultats du produit se situent à un niveau moyen et, si la situation venait à se détériorer sur les marchés, il est possible que notre capacité à vous payer en soit affectée.

Ce produit ne prévoyant pas de protection contre les aléas de marché, vous pourriez perdre tout ou partie de votre investissement.

Si nous ne sommes pas en mesure de vous verser les sommes dues, vous pouvez perdre l'intégralité de votre investissement.

Pour plus d'information sur ces risques, veuillez vous référer au prospectus.

Autres facteurs de risques importants non pris en compte dans l'indicateur :

- Risque de crédit
- Risque de Liquidité
- Risque d'impact de l'utilisation des techniques financières liées aux instruments financiers à terme

Scénarios de performance :

Les chiffres indiqués comprennent tous les coûts du produit lui-même, mais pas nécessairement tous les frais dus à votre conseiller ou distributeur. Ces chiffres ne tiennent pas compte de votre situation fiscale personnelle, qui peut également influencer sur les montants que vous recevrez.

Ce que vous obtiendrez de ce produit dépend des performances futures du marché. L'évolution future du marché est aléatoire et ne peut être prédite avec précision.

Les scénarios défavorable, intermédiaire et favorable présentés représentent des exemples utilisant les meilleure et pire performances, ainsi que la performance moyenne du produit au cours des 10 dernières années. Les scénarios présentés représentent des exemples basés sur les résultats du passé et sur certaines hypothèses. Les marchés pourraient évoluer très différemment à l'avenir.

Période de détention recommandée : Supérieure à 5 ans
Exemple d'investissement : 10'000 €

Scénarios		Si vous sortez après 1 an	Si vous sortez après 5 ans
Minimum	<i>Il n'existe aucun rendement minimal garanti. Vous pourriez perdre tout ou une partie de votre investissement.</i>		
Tension	<i>Ce que vous pourriez obtenir après déduction des coûts</i>	4'918 €	4'719 €
	Rendement annuel moyen	-50.82%	-13.95%
Défavorable	<i>Ce que vous pourriez obtenir après déduction des coûts</i>	7'664 €	9'062 €
	Rendement annuel moyen	-23.36%	-1.95%
Intermédiaire	<i>Ce que vous pourriez obtenir après déduction des coûts</i>	10'421 €	12'601 €
	Rendement annuel moyen	4.21%	4.73%
Favorable	<i>Ce que vous pourriez obtenir après déduction des coûts</i>	15'351 €	16'532 €
	Rendement annuel moyen	53.51%	10.58%

Le scénario de tensions montre ce que vous pourriez obtenir dans des situations de marché extrêmes.

Scénario défavorable : Ce type de scénario s'est produit pour un investissement entre le 24/03/2015 - 23/03/2020

Scénario intermédiaire : Ce type de scénario s'est produit pour un investissement entre le 27/11/2018 - 27/11/2023

Scénario favorable : Ce type de scénario s'est produit pour un investissement entre le 15/04/2014 - 15/04/2019

Que se passe-t-il si AMIRAL GESTION n'est pas en mesure d'effectuer les versements ?

Le Produit est constitué comme une entité distincte de la Société de Gestion. En cas de défaillance de la Société de Gestion, les actifs du Produit conservés par le dépositaire ne seront pas affectés. En cas de défaillance du dépositaire, le risque de perte financière du Produit est atténué en raison de la ségrégation légale des actifs du dépositaire de ceux du Produit.

Que va me coûter cet investissement ?

Il se peut que la personne qui vous vend ce produit ou qui vous fournit des conseils à son sujet vous demande de payer des coûts supplémentaires. Si c'est le cas, cette personne vous informera au sujet de ces coûts et vous montrera l'incidence de ces coûts sur votre investissement.

Coûts au fil du temps :

Les tableaux présentent les montants prélevés sur votre investissement afin de couvrir les différents types de coûts. Ces montants dépendent du montant que vous investissez, du temps pendant lequel vous détenez le produit et du rendement du produit. Les montants indiqués ici sont des illustrations basées sur un exemple de montant d'investissement et différentes périodes d'investissement possibles.

Nous avons supposé :

- qu'au cours de la première année vous récupéreriez le montant que vous avez investi (rendement annuel de 0,0%)
- que pour les autres périodes de détention, le produit évolue de la manière indiquée dans le scénario intermédiaire
- que 10'000 EUR sont investis

	Si vous sortez après 1 an	Si vous sortez après 5 ans
Coûts totaux	610 €	1'053 €
Incidence des coûts annuels (*)	6.10%	2.02% Chaque année

(*) Elle montre dans quelle mesure les coûts réduisent annuellement votre rendement au cours de la période de détention. Par exemple, elle montre que si vous sortez à la fin de la période de détention recommandée, il est prévu que votre rendement moyen par an soit de 6.8% avant déduction des coûts et de 4.7% après cette déduction. Il se peut que nous partagions les coûts avec la personne qui vous vend le produit afin de couvrir les services qu'elle vous fournit.

Composition des coûts :

Coûts ponctuels à l'entrée ou la sortie		Si vous sortez après 1 an
Coûts d'entrée	4.00% maximum du montant investi.	jusqu'à 400 €
Coûts de sortie	1.00% maximum de votre investissement avant qu'il ne vous soit payé.	96 €
Coûts récurrents supportés chaque année		
Frais de gestion et autres coûts administratifs et d'exploitation	1.22% de la valeur de votre investissement par an. Cette estimation se base sur les coûts réels au cours de l'année dernière.	122 €
Coûts de transaction	0.07% de la valeur de votre investissement par an. Il s'agit d'une estimation des coûts encourus lorsque nous achetons et vendons les investissements sous-jacents au produit. Le montant réel varie en fonction de la quantité que nous achetons et vendons.	7 €
Coûts accessoires supportés dans des conditions spécifiques		
Commissions liées aux résultats	0.00% Frais de gestion variables : 15% TTC de la performance positive du compartiment au-delà de son indice de référence par année calendaire Le montant réel varie en fonction de la performance de votre investissement. L'estimation des frais de gestion variables comprend la moyenne facturée au cours des 5 dernières années.	0 €

Combien de temps dois-je le conserver et puis-je retirer de l'argent de façon anticipée ?

Période de détention recommandée : Supérieure à 5 ans

L'investisseur pourra demander le rachat total ou partiel de ses parts à tout moment au cours de la vie de l'OPC. Frais appliqués en cas de rachat : 1.00% maximum.

Comment puis-je formuler une réclamation ?

Toute réclamation concernant l'OPC peut être adressée soit par courrier, soit par internet (www.amiralgestion.com - rubrique Information réglementaire en pied de page - traitement des réclamations), soit par téléphone, aux adresses et numéro de téléphone suivants :

AMIRAL GESTION

Service commercial - 103 rue de Grenelle - 75007 Paris

Tel : +33 (0)1 47 20 78 18

mail : contact@amiralgestion.com

Autres informations pertinentes

Le compartiment est classifié article 8 au sens du Règlement (UE) 2019/2088 dit "SFDR"

Il existe dans votre OPC un dispositif de plafonnement des rachats ("Gates"). Veuillez vous référer à la rubrique "modalités de souscription et de rachat" du prospectus.

Lorsque ce produit est utilisé comme support en unité de compte d'un contrat d'assurance sur la vie ou de capitalisation, les informations complémentaires sur ce contrat, telles que les coûts du contrat, qui ne sont pas compris dans les coûts indiqués dans le présent document, le contact en cas de réclamation et ce qui se passe en cas de défaillance de l'entreprise d'assurance sont présentées dans le document d'informations clés de ce contrat obligatoirement remis par votre assureur ou courtier ou tout autre intermédiaire d'assurance conformément à son obligation légale.

Le Représentant en Suisse est FundRock Switzerland SA, Route de Cité-Ouest 2, 1196 Gland, Suisse, et le Service de Paiement en Suisse est CACEIS Bank, Montrouge, succursale de Nyon / Suisse, Route de Signy 35, CH-1260 Nyon. Le prospectus, les statuts, les documents d'informations clés, le règlement de gestion, les rapports annuel et semestriel peuvent être obtenus gratuitement auprès du Représentant en Suisse.

Document d'informations clés

Objectif

Le présent document contient des informations essentielles sur le produit d'investissement. Il ne s'agit pas d'un document à caractère commercial. Ces informations vous sont fournies conformément à une obligation légale, afin de vous aider à comprendre en quoi consiste ce produit et quels risques, coûts, gains et pertes potentiels y sont associés, et de vous aider à le comparer à d'autres produits.

Produit

Nom du produit : Sextant Autour du Monde Action N
Code ISIN : FR0013306420
Initiateur du PRIIPS : AMIRAL GESTION
Site internet : www.amiralgestion.com
Contact : Appelez le +33 (0)1 47 20 78 18 pour de plus amples informations
Autorité compétente : L'Autorité des marchés financiers (AMF) est chargée du contrôle de AMIRAL GESTION en ce qui concerne ce document d'informations clés. AMIRAL GESTION est agréée en France sous le n°GP-04000038 et réglementée par l'AMF.
Date de production du document d'informations clés : 18 avril 2024

En quoi consiste ce produit ?

Type : Organismes de Placement Collectif en Valeurs Mobilières (OPCVM) compartiment de la Société d'Investissement à Capital Variable (SICAV) SEXTANT

Durée : La durée de vie de ce produit est de 99 ans. AMIRAL GESTION a le droit de procéder à la dissolution du compartiment conformément aux Statuts de la SICAV. La dissolution peut également intervenir en cas de fusion, de rachat total des parts ou lorsque l'actif net du compartiment est inférieur au montant minimum réglementaire.

Classification : Actions internationales

Objectifs : SEXTANT AUTOUR DU MONDE est un compartiment dynamique dont l'objectif est de réaliser une performance supérieure à son indice de référence, l'indice MSCI AC World Index, par une sélection d'actions internationales, sans que cette sélection ne cherche à reproduire le contenu de l'indice de référence.

Politique d'investissement : pour répondre à son objectif de gestion le compartiment SEXTANT AUTOUR DU MONDE s'appuie sur une sélection rigoureuse des titres, obtenue après une analyse fondamentale et multicritères interne à la société de gestion. Le Compartiment est investi au minimum à 60% en actions cotées sur l'ensemble des marchés réglementés à travers le monde, quels que soient leur capitalisation boursière et leurs secteurs. La gestion de SEXTANT AUTOUR DU MONDE est plutôt orientée vers les marchés des actions internationales hors zone euro. Le Compartiment pourra notamment investir dans les entreprises originaires, cotées ou ayant leur activité principalement tournée vers les zones dites « émergentes ». Le Compartiment peut par ailleurs investir jusqu'à 10% de son actif dans des sociétés cotées au marché libre. Le Compartiment se réserve la possibilité d'investir à hauteur de 40% maximum en titres de créances, instruments du marché monétaire et l'ensemble des titres obligataires quelles qu'en soient la devise et la qualité de signature. Les investissements dans les obligations spéculatives à « haut rendement » et les titres dont la notation Standard & Poor's est inférieure à BBB- resteront inférieurs à 20% de l'actif. Le Compartiment peut investir également jusqu'à 10% de son actif en titres d'autres OPCVM/FIA français et/ou européens, notamment dans le cadre du placement de la trésorerie. Les instruments financiers à terme et les titres intégrant des dérivés peuvent être utilisés dans le but d'exposer ou de couvrir partiellement le fonds contre une évolution favorable ou défavorable des actions, des taux, des indices et des devises. Il n'y aura pas de surexposition du portefeuille au risque actions et au risque crédit.

Information benchmark : L'OPC est géré activement. La stratégie de gestion est sans contrainte par rapport aux titres composants l'indicateur de référence.

Affectation des sommes distribuables :

- Affectation du résultat net : Capitalisation
- Affectation des plus-values nettes réalisées : Capitalisation

Faculté de rachat : Les ordres sont exécutés conformément au tableau ci-dessous

J-1 ouvré	Jour d'établissement de la VL (J)	J+1 ouvré	J+2 ouvrés
Réception quotidienne des ordres et centralisation quotidienne avant 16h00 (heure de Paris) des ordres de rachat	Exécution de l'ordre au plus tard en J	Publication de la valeur liquidative	Règlement des rachats

Investisseurs de détail visés : Tous souscripteurs, et plus particulièrement : aux réseaux de commercialisation ayant reçu l'accord préalable de la société de gestion ou aux distributeurs et/ou aux intermédiaires ayant reçu l'accord préalable de la société de gestion et fournissant un service de conseil indépendant au sens de la réglementation MIF2 gestion individuelle sous mandat. Pour plus d'informations, veuillez vous référer à la rubrique du prospectus « Souscripteurs concernés ». L'OPC peut servir de support d'unités de comptes des contrats d'assurance-vie.

Nom du dépositaire : CACEIS BANK

Lieu et modalités d'obtention d'informations sur l'OPC (prospectus/rapport annuel/ document semestriel) : Le prospectus de l'OPC et les derniers documents annuels et périodiques sont adressés gratuitement en français dans un délai de 8 jours ouvrés sur simple demande écrite du porteur à AMIRAL GESTION.

Quels sont les risques et qu'est-ce que cela pourrait me rapporter ?

Indicateur de risque :



Période de détention recommandée :
Supérieure à 5 ans



L'indicateur de risque part de l'hypothèse que vous conservez le produit 5 ans. Le risque réel peut être très différent si vous optez pour une sortie avant échéance, et vous pourriez obtenir moins en retour.

L'indicateur synthétique de risque permet d'apprécier le niveau de risque de ce produit par rapport à d'autres. Nous avons classé ce produit dans la classe de risque 4 sur 7, qui est une classe de risque moyenne. Autrement dit, les pertes potentielles liées aux futurs résultats du produit se situent à un niveau moyen et, si la situation venait à se détériorer sur les marchés, il est possible que notre capacité à vous payer en soit affectée.

Ce produit ne prévoyant pas de protection contre les aléas de marché, vous pourriez perdre tout ou partie de votre investissement.

Si nous ne sommes pas en mesure de vous verser les sommes dues, vous pouvez perdre l'intégralité de votre investissement.

Pour plus d'information sur ces risques, veuillez vous référer au prospectus.

Autres facteurs de risques importants non pris en compte dans l'indicateur :

- Risque de crédit
- Risque de Liquidité
- Risque d'impact de l'utilisation des techniques financières liées aux instruments financiers à terme

Scénarios de performance :

Les chiffres indiqués comprennent tous les coûts du produit lui-même, mais pas nécessairement tous les frais dus à votre conseiller ou distributeur. Ces chiffres ne tiennent pas compte de votre situation fiscale personnelle, qui peut également influencer sur les montants que vous recevrez.

Ce que vous obtiendrez de ce produit dépend des performances futures du marché. L'évolution future du marché est aléatoire et ne peut être prédite avec précision.

Les scénarios défavorable, intermédiaire et favorable présentés représentent des exemples utilisant les meilleure et pire performances, ainsi que la performance moyenne du produit et d'un indice de référence au cours des 10 dernières années. Les scénarios présentés représentent des exemples basés sur les résultats du passé et sur certaines hypothèses. Les marchés pourraient évoluer très différemment à l'avenir.

Période de détention recommandée : Supérieure à 5 ans Exemple d'investissement : 10'000 €			
Scénarios		Si vous sortez après 1 an	Si vous sortez après 5 ans
Minimum	<i>Il n'existe aucun rendement minimal garanti. Vous pourriez perdre tout ou une partie de votre investissement.</i>		
Tension	<i>Ce que vous pourriez obtenir après déduction des coûts</i>	4'918 €	4'719 €
	Rendement annuel moyen	-50.82%	-13.95%
Défavorable	<i>Ce que vous pourriez obtenir après déduction des coûts</i>	7'665 €	8'195 €
	Rendement annuel moyen	-23.35%	-3.90%
Intermédiaire	<i>Ce que vous pourriez obtenir après déduction des coûts</i>	10'471 €	12'138 €
	Rendement annuel moyen	4.71%	3.95%
Favorable	<i>Ce que vous pourriez obtenir après déduction des coûts</i>	15'354 €	15'529 €
	Rendement annuel moyen	53.54%	9.20%

Le scénario de tensions montre ce que vous pourriez obtenir dans des situations de marché extrêmes.

Scénario défavorable : Ce type de scénario s'est produit pour un investissement entre le 23/03/2015 - 23/03/2020

Scénario intermédiaire : Ce type de scénario s'est produit pour un investissement entre le 09/12/2015 - 08/12/2020

Scénario favorable : Ce type de scénario s'est produit pour un investissement entre le 11/02/2016 - 10/02/2021

Que se passe-t-il si AMIRAL GESTION n'est pas en mesure d'effectuer les versements ?

Le Produit est constitué comme une entité distincte de la Société de Gestion. En cas de défaillance de la Société de Gestion, les actifs du Produit conservés par le dépositaire ne seront pas affectés. En cas de défaillance du dépositaire, le risque de perte financière du Produit est atténué en raison de la ségrégation légale des actifs du dépositaire de ceux du Produit.

Que va me coûter cet investissement ?

Il se peut que la personne qui vous vend ce produit ou qui vous fournit des conseils à son sujet vous demande de payer des coûts supplémentaires. Si c'est le cas, cette personne vous informera au sujet de ces coûts et vous montrera l'incidence de ces coûts sur votre investissement.

Coûts au fil du temps :

Les tableaux présentent les montants prélevés sur votre investissement afin de couvrir les différents types de coûts. Ces montants dépendent du montant que vous investissez, du temps pendant lequel vous détenez le produit et du rendement du produit. Les montants indiqués ici sont des illustrations basées sur un exemple de montant d'investissement et différentes périodes d'investissement possibles.

Nous avons supposé :

- qu'au cours de la première année vous récupéreriez le montant que vous avez investi (rendement annuel de 0,0%)
- que pour les autres périodes de détention, le produit évolue de la manière indiquée dans le scénario intermédiaire
- que 10'000 EUR sont investis

	Si vous sortez après 1 an	Si vous sortez après 5 ans
Coûts totaux	708 €	1'146 €
Incidence des coûts annuels (*)	7.08%	2.19% Chaque année

(*) Elle montre dans quelle mesure les coûts réduisent annuellement votre rendement au cours de la période de détention. Par exemple, elle montre que si vous sortez à la fin de la période de détention recommandée, il est prévu que votre rendement moyen par an soit de 6.1% avant déduction des coûts et de 4.0% après cette déduction. Il se peut que nous partagions les coûts avec la personne qui vous vend le produit afin de couvrir les services qu'elle vous fournit.

Composition des coûts :

Coûts ponctuels à l'entrée ou la sortie		Si vous sortez après 1 an
Coûts d'entrée	5.00% maximum du montant investi.	jusqu'à 500 €
Coûts de sortie	1.00% maximum de votre investissement avant qu'il ne vous soit payé.	95 €
Coûts récurrents supportés chaque année		
Frais de gestion et autres coûts administratifs et d'exploitation	1.22% de la valeur de votre investissement par an. Cette estimation se base sur les coûts réels au cours de l'année dernière.	122 €
Coûts de transaction	0.07% de la valeur de votre investissement par an. Il s'agit d'une estimation des coûts encourus lorsque nous achetons et vendons les investissements sous-jacents au produit. Le montant réel varie en fonction de la quantité que nous achetons et vendons.	7 €
Coûts accessoires supportés dans des conditions spécifiques		
Commissions liées aux résultats	0.00% Frais de gestion variables : 15% TTC de la performance positive au-delà de son indice de référence Le montant réel varie en fonction de la performance de votre investissement. L'estimation des frais de gestion variables comprend la moyenne facturée au cours des 5 dernières années.	0 €

Combien de temps dois-je le conserver et puis-je retirer de l'argent de façon anticipée ?

Période de détention recommandée : Supérieure à 5 ans

L'investisseur pourra demander le rachat total ou partiel de ses parts à tout moment au cours de la vie de l'OPC. Frais appliqués en cas de rachat : 1.00% maximum.

Comment puis-je formuler une réclamation ?

Toute réclamation concernant l'OPC peut être adressée soit par courrier, soit par internet (www.amiralgestion.com - rubrique Information règlementaire en pied de page - traitement des réclamations), soit par téléphone, aux adresses et numéro de téléphone suivants :

AMIRAL GESTION

Service commercial - 103 rue de Grenelle - 75007 Paris

Tel : +33 (0)1 47 20 78 18

mail : contact@amiralgestion.com

Autres informations pertinentes

Le compartiment est classifié article 8 au sens du Règlement (UE) 2019/2088 dit "SFDR"

Il existe dans votre OPC un dispositif de plafonnement des rachats ("Gates"). Veuillez vous référer à la rubrique "modalités de souscription et de rachat" du prospectus.

Lorsque ce produit est utilisé comme support en unité de compte d'un contrat d'assurance sur la vie ou de capitalisation, les informations complémentaires sur ce contrat, telles que les coûts du contrat, qui ne sont pas compris dans les coûts indiqués dans le présent document, le contact en cas de réclamation et ce qui se passe en cas de défaillance de l'entreprise d'assurance sont présentées dans le document d'informations clés de ce contrat obligatoirement remis par votre assureur ou courtier ou tout autre intermédiaire d'assurance conformément à son obligation légale.

Le Représentant en Suisse est FundRock Switzerland SA, Route de Cité-Ouest 2, 1196 Gland, Suisse, et le Service de Paiement en Suisse est CACEIS Bank, Montrouge, succursale de Nyon / Suisse, Route de Signy 35, CH-1260 Nyon. Le prospectus, les statuts, les documents d'informations clés, le règlement de gestion, les rapports annuel et semestriel peuvent être obtenus gratuitement auprès du Représentant en Suisse.

Document d'informations clés

Objectif

Le présent document contient des informations essentielles sur le produit d'investissement. Il ne s'agit pas d'un document à caractère commercial. Ces informations vous sont fournies conformément à une obligation légale, afin de vous aider à comprendre en quoi consiste ce produit et quels risques, coûts, gains et pertes potentiels y sont associés, et de vous aider à le comparer à d'autres produits.

Produit

Nom du produit :	Sextant Bond Picking Action A
Code ISIN :	FR0013202132
Initiateur du PRIIPS :	AMIRAL GESTION
Site internet :	www.amiralgestion.com
Contact :	Appelez le +33 (0)1 47 20 78 18 pour de plus amples informations
Autorité compétente :	L'Autorité des marchés financiers (AMF) est chargée du contrôle de AMIRAL GESTION en ce qui concerne ce document d'informations clés. AMIRAL GESTION est agréée en France sous le n°GP-04000038 et réglementée par l'AMF.
Date de production du document d'informations clés :	18 avril 2024

En quoi consiste ce produit ?

Type : Organismes de Placement Collectif en Valeurs Mobilières (OPCVM) compartiment de la Société d'Investissement à Capital Variable (SICAV) SEXTANT

Durée : La durée de vie de ce produit est de 99 ans. AMIRAL GESTION a le droit de procéder à la dissolution du compartiment conformément aux Statuts de la SICAV. La dissolution peut également intervenir en cas de fusion, de rachat total des parts ou lorsque l'actif net du compartiment est inférieur au montant minimum réglementaire.

Classification : Obligations et autres titres de créances internationaux [PRI]

Objectifs : SEXTANT BOND PICKING est un compartiment cherchant à générer une performance nette de frais supérieure à l'indice "Euro Constant Maturity Treasury (CMT) cash 3Y" capitalisé + 100 bp, au travers d'une sélection d'obligations internationales sans que cette sélection ne cherche à reproduire le contenu de cet indice

Pour répondre à son objectif de gestion, SEXTANT BOND PICKING est investi essentiellement en obligations internationales. L'univers d'investissement inclut les émetteurs publics ou privés, les émetteurs non notés par les agences de notation, les émetteurs considérés comme spéculatifs (High Yield) ou encore d'obligations présentant des caractères de complexités (convertibles, subordonnés, perpétuelles...). La construction du portefeuille s'effectue à la seule discrétion du gérant en fonction du rapport entre le rendement offert, le risque de crédit et la sensibilité (risque de taux et de spreads) des papiers sélectionnés. Le Compartiment pourra investir jusqu'à 100% de l'actif net dans des obligations spéculatives considérées comme à « haut rendement », c'est-à-dire les titres dont la notation est inférieure à BBB- selon Standard & Poor's ou les titres considérés d'une qualité équivalente selon l'analyse effectuée par la Société de gestion. Il pourra s'agir de titres émis dans les pays développés mais également dans les pays émergents. Le Compartiment peut investir à titre accessoire (à hauteur de 10% maximum de l'actif net) sur des actions, notamment des actions offrant un dividende élevé ou des actions dans le cadre d'une stratégie d'arbitrage d'opérations de marché. Aucune contrainte n'est imposée sur la duration, la sensibilité et la répartition entre dette privée et dette publique des titres de créances sélectionnés dès l'instant où la sensibilité globale du portefeuille est comprise entre 0 et 7 et la sensibilité cible entre 3 et 4. Le Compartiment se réserve la possibilité d'investir jusqu'à 10% de son actif net en titres d'autres OPCVM ou FIA de droit français ou européen principalement dans le cadre du placement de la trésorerie via des OPCVM/FIA monétaires et OPCVM/FIA monétaires court terme ainsi que dans des OPCVM/FIA classés actions ou obligations compatibles avec la gestion du compartiment. Le Compartiment pourra avoir recours aux instruments financiers à terme simples (achats ou ventes d'options d'achats ou d'options de vente sur actions, taux, indices ou devises, et achats ou ventes de contrats sur instruments financiers à terme (futures) sur actions, taux, indices ou devises) et titres intégrant des dérivés négociés sur des marchés de la zone euro et internationaux, réglementés ou organisés, au but de couvrir partiellement le compartiment contre une évolution défavorable des marchés actions, taux, indices et des devises. Le gérant pourra également intervenir sur les Dérivés de Crédit (CDS). Il n'y aura pas de surexposition. L'exposition nette au risque de change restera inférieure à 20%, avec une exposition nette par devise limitée à 10%.

Information benchmark : L'OPC est géré activement. La stratégie de gestion est sans contrainte par rapport aux titres composants l'indicateur de référence.

Affectation des sommes distribuables :

- Affectation du résultat net : Capitalisation

- Affectation des plus-values nettes réalisées : Capitalisation

Faculté de rachat : Les ordres sont exécutés conformément au tableau ci-dessous

J-1 ouvré	Jour d'établissement de la VL (J)	J+1 ouvré	J+2 ouvré
Réception quotidienne des ordres et centralisation quotidienne avant 11h00 (heure de Paris) des ordres de rachat	Exécution de l'ordre au plus tard en J	Publication de la valeur liquidative	Règlement des rachats

Investisseurs de détail visés : Tous les souscripteurs. Cependant, du fait du risque important associé à un investissement en produits de taux, ce compartiment est destiné avant tout à des investisseurs prêts à supporter les fortes variations inhérentes aux marchés de taux et disposant d'un horizon d'investissement minimum de trois ans. Pour plus d'informations, veuillez vous référer à la rubrique du prospectus « Souscripteurs concernés ». L'OPC peut servir de support d'unités de comptes des contrats d'assurance-vie.

Nom du dépositaire : CACEIS BANK

Lieu et modalités d'obtention d'informations sur l'OPC (prospectus/rapport annuel/ document semestriel) : Le prospectus de l'OPC et les derniers documents annuels et périodiques sont adressés gratuitement en français dans un délai de 8 jours ouvrés sur

Quels sont les risques et qu'est-ce que cela pourrait me rapporter ?

Indicateur de risque :



Période de détention recommandée : **3 ans**



L'indicateur de risque part de l'hypothèse que vous conservez le produit 3 ans. Le risque réel peut être très différent si vous optez pour une sortie avant échéance, et vous pourriez obtenir moins en retour.

L'indicateur synthétique de risque permet d'apprécier le niveau de risque de ce produit par rapport à d'autres. Nous avons classé ce produit dans la classe de risque 2 sur 7, qui est une classe de risque basse. Autrement dit, les pertes potentielles liées aux futurs résultats du produit se situent à un niveau faible et, si la situation venait à se détériorer sur les marchés, il est très peu probable que notre capacité à vous payer en soit affectée.

Ce produit ne prévoyant pas de protection contre les aléas de marché, vous pourriez perdre tout ou partie de votre investissement.

Si nous ne sommes pas en mesure de vous verser les sommes dues, vous pouvez perdre l'intégralité de votre investissement.

Pour plus d'information sur ces risques, veuillez vous référer au prospectus.

Autres facteurs de risques importants non pris en compte dans l'indicateur :

- Risque de crédit
- Risque de Liquidité

Scénarios de performance :

Les chiffres indiqués comprennent tous les coûts du produit lui-même, mais pas nécessairement tous les frais dus à votre conseiller ou distributeur. Ces chiffres ne tiennent pas compte de votre situation fiscale personnelle, qui peut également influencer sur les montants que vous recevrez.

Ce que vous obtiendrez de ce produit dépend des performances futures du marché. L'évolution future du marché est aléatoire et ne peut être prédite avec précision.

Les scénarios défavorable, intermédiaire et favorable présentés représentent des exemples utilisant les meilleure et pire performances, ainsi que la performance moyenne du produit et d'un indice de référence au cours des 10 dernières années. Les scénarios présentés représentent des exemples basés sur les résultats du passé et sur certaines hypothèses. Les marchés pourraient évoluer très différemment à l'avenir.

Période de détention recommandée : 3 ans

Exemple d'investissement : 10'000 €

Scénarios		Si vous sortez après 1 an	Si vous sortez après 3 ans
Minimum	<i>Il n'existe aucun rendement minimal garanti. Vous pourriez perdre tout ou une partie de votre investissement.</i>		
Tension	<i>Ce que vous pourriez obtenir après déduction des coûts</i>	8'791 €	9'247 €
	Rendement annuel moyen	-12.09%	-2.58%
Défavorable	<i>Ce que vous pourriez obtenir après déduction des coûts</i>	8'791 €	9'247 €
	Rendement annuel moyen	-12.09%	-2.58%
Intermédiaire	<i>Ce que vous pourriez obtenir après déduction des coûts</i>	10'203 €	10'677 €
	Rendement annuel moyen	2.03%	2.21%
Favorable	<i>Ce que vous pourriez obtenir après déduction des coûts</i>	12'355 €	11'533 €
	Rendement annuel moyen	23.55%	4.87%

Le scénario de tensions montre ce que vous pourriez obtenir dans des situations de marché extrêmes.

Scénario défavorable : Ce type de scénario s'est produit pour un investissement entre le 24/03/2017 - 23/03/2020

Scénario intermédiaire : Ce type de scénario s'est produit pour un investissement entre le 06/02/2017 - 06/02/2020

Scénario favorable : Ce type de scénario s'est produit pour un investissement entre le 03/09/2018 - 02/09/2021

Que se passe-t-il si AMIRAL GESTION n'est pas en mesure d'effectuer les versements ?

Le Produit est constitué comme une entité distincte de la Société de Gestion. En cas de défaillance de la Société de Gestion, les actifs du Produit conservés par le dépositaire ne seront pas affectés. En cas de défaillance du dépositaire, le risque de perte financière du Produit est atténué en raison de la ségrégation légale des actifs du dépositaire de ceux du Produit.

Que va me coûter cet investissement ?

Il se peut que la personne qui vous vend ce produit ou qui vous fournit des conseils à son sujet vous demande de payer des coûts supplémentaires. Si c'est le cas, cette personne vous informera au sujet de ces coûts et vous montrera l'incidence de ces coûts sur votre investissement.

Coûts au fil du temps :

Les tableaux présentent les montants prélevés sur votre investissement afin de couvrir les différents types de coûts. Ces montants dépendent du montant que vous investissez, du temps pendant lequel vous détenez le produit et du rendement du produit. Les montants indiqués ici sont des illustrations basées sur un exemple de montant d'investissement et différentes périodes d'investissement possibles.

Nous avons supposé :

- qu'au cours de la première année vous récupéreriez le montant que vous avez investi (rendement annuel de 0,0%)
- que pour les autres périodes de détention, le produit évolue de la manière indiquée dans le scénario intermédiaire
- que 10'000 EUR sont investis

	Si vous sortez après 1 an	Si vous sortez après 3 ans
Coûts totaux	224 €	467 €
Incidence des coûts annuels (*)	2.24%	1.53% Chaque année

(*) Elle montre dans quelle mesure les coûts réduisent annuellement votre rendement au cours de la période de détention. Par exemple, elle montre que si vous sortez à la fin de la période de détention recommandée, il est prévu que votre rendement moyen par an soit de 3.7% avant déduction des coûts et de 2.2% après cette déduction. Il se peut que nous partagions les coûts avec la personne qui vous vend le produit afin de couvrir les services qu'elle vous fournit.

Composition des coûts :

Coûts ponctuels à l'entrée ou la sortie		Si vous sortez après 1 an
Coûts d'entrée	1.00% maximum du montant investi.	jusqu'à 100 €
Coûts de sortie	Nous ne facturons pas de coût de sortie pour ce produit, mais la personne qui vous vend le produit peut le faire.	0 €
Coûts récurrents supportés chaque année		
Frais de gestion et autres coûts administratifs et d'exploitation	1.28% de la valeur de votre investissement par an. Cette estimation se base sur les coûts réels au cours de l'année dernière.	128 €
Coûts de transaction	0.02% de la valeur de votre investissement par an. Il s'agit d'une estimation des coûts encourus lorsque nous achetons et vendons les investissements sous-jacents au produit. Le montant réel varie en fonction de la quantité que nous achetons et vendons.	2 €
Coûts accessoires supportés dans des conditions spécifiques		
Commissions liées aux résultats	0.21% Frais de gestion variables : 15% TTC de la performance du compartiment au-delà de son indicateur de référence majoré de 300 bp Le montant réel varie en fonction de la performance de votre investissement. L'estimation des frais de gestion variables comprend la moyenne facturée au cours des 5 dernières années.	21 €

Combien de temps dois-je le conserver et puis-je retirer de l'argent de façon anticipée ?

Période de détention recommandée : 3 ans

L'investisseur pourra demander le rachat total ou partiel de ses parts à tout moment au cours de la vie de l'OPC, sans qu'aucun frais ne lui soit prélevé.

Comment puis-je formuler une réclamation ?

Toute réclamation concernant l'OPC peut être adressée soit par courrier, soit par internet (www.amiralgestion.com - rubrique Information règlementaire en pied de page - traitement des réclamations), soit par téléphone, aux adresses et numéro de téléphone suivants :

AMIRAL GESTION

Service commercial - 103 rue de Grenelle - 75007 Paris

Tel : +33 (0)1 47 20 78 18

mail : contact@amiralgestion.com

Autres informations pertinentes

Le compartiment est classifié article 8 au sens du Règlement (UE) 2019/2088 dit "SFDR"

n'a pas mis en place de mécanisme de plafonnement des rachats (dit « Gates ») ainsi en cas de circonstances exceptionnelles, l'absence de mécanisme de plafonnement des rachats pourra avoir pour conséquence l'incapacité de l'OPCVM à honorer les demandes de rachats et ainsi augmenter le risque de suspension complète des souscriptions et des rachats sur cet OPCVM. Un mécanisme de swing pricing peut être mis en oeuvre par la société de gestion dans les conditions définies ci-après.

Lorsque ce produit est utilisé comme support en unité de compte d'un contrat d'assurance sur la vie ou de capitalisation, les informations complémentaires sur ce contrat, telles que les coûts du contrat, qui ne sont pas compris dans les coûts indiqués dans le présent document, le contact en cas de réclamation et ce qui se passe en cas de défaillance de l'entreprise d'assurance sont présentées dans le document d'informations clés de ce contrat obligatoirement remis par votre assureur ou courtier ou tout autre intermédiaire d'assurance conformément à son obligation légale.

Le Représentant en Suisse est FundRock Switzerland SA, Route de Cité-Ouest 2, 1196 Gland, Suisse, et le Service de Paiement en Suisse est CACEIS Bank, Montrouge, succursale de Nyon / Suisse, Route de Signy 35, CH-1260 Nyon. Le prospectus, les statuts, les documents d'informations clés, le règlement de gestion, les rapports annuel et semestriel peuvent être obtenus gratuitement auprès du Représentant en Suisse.

Document d'informations clés

Objectif

Le présent document contient des informations essentielles sur le produit d'investissement. Il ne s'agit pas d'un document à caractère commercial. Ces informations vous sont fournies conformément à une obligation légale, afin de vous aider à comprendre en quoi consiste ce produit et quels risques, coûts, gains et pertes potentiels y sont associés, et de vous aider à le comparer à d'autres produits.

Produit

Nom du produit :	Sextant Bond Picking Action N
Code ISIN :	FR0013202140
Initiateur du PRIIPS :	AMIRAL GESTION
Site internet :	www.amiralgestion.com
Contact :	Appelez le +33 (0)1 47 20 78 18 pour de plus amples informations
Autorité compétente :	L'Autorité des marchés financiers (AMF) est chargée du contrôle de AMIRAL GESTION en ce qui concerne ce document d'informations clés. AMIRAL GESTION est agréée en France sous le n°GP-04000038 et réglementée par l'AMF.
Date de production du document d'informations clés :	18 avril 2024

En quoi consiste ce produit ?

Type : Organismes de Placement Collectif en Valeurs Mobilières (OPCVM) compartiment de la Société d'Investissement à Capital Variable (SICAV) SEXTANT

Durée : La durée de vie de ce produit est de 99 ans. AMIRAL GESTION a le droit de procéder à la dissolution du compartiment conformément aux Statuts de la SICAV. La dissolution peut également intervenir en cas de fusion, de rachat total des parts ou lorsque l'actif net du compartiment est inférieur au montant minimum réglementaire.

Classification : Obligations et autres titres de créances internationaux [PRI]

Objectifs : SEXTANT BOND PICKING est un compartiment cherchant à générer une performance nette de frais supérieure à l'indice "Euro Constant Maturity Treasury (CMT) cash 3Y" capitalisé + 140 bp, au travers d'une sélection d'obligations internationales sans que cette sélection ne cherche à reproduire le contenu de cet indice

Pour répondre à son objectif de gestion, SEXTANT BOND PICKING est investi essentiellement en obligations internationales. L'univers d'investissement inclut les émetteurs publics ou privés, les émetteurs non notés par les agences de notation, les émetteurs considérés comme spéculatifs (High Yield) ou encore d'obligations présentant des caractères de complexités (convertibles, subordonnées, perpétuelles...). La construction du portefeuille s'effectue à la seule discrétion du gérant en fonction du rapport entre le rendement offert, le risque de crédit et la sensibilité (risque de taux et de spreads) des papiers sélectionnés. Le Compartiment pourra investir jusqu'à 100% de l'actif net dans des obligations spéculatives considérées comme à « haut rendement », c'est-à-dire les titres dont la notation est inférieure à BBB- selon Standard & Poor's ou les titres considérés d'une qualité équivalente selon l'analyse effectuée par la Société de gestion. Il pourra s'agir de titres émis dans les pays développés mais également dans les pays émergents. Le Compartiment peut investir à titre accessoire (à hauteur de 10% maximum de l'actif net) sur des actions, notamment des actions offrant un dividende élevé ou des actions dans le cadre d'une stratégie d'arbitrage d'opérations de marché. Aucune contrainte n'est imposée sur la duration, la sensibilité et la répartition entre dette privée et dette publique des titres de créances sélectionnés dès l'instant où la sensibilité globale du portefeuille est comprise entre 0 et 7 et la sensibilité cible entre 3 et 4. Le Compartiment se réserve la possibilité d'investir jusqu'à 10% de son actif net en titres d'autres OPCVM ou FIA de droit français ou européen principalement dans le cadre du placement de la trésorerie via des OPCVM/FIA monétaires et OPCVM/FIA monétaires court terme ainsi que dans des OPCVM/FIA classés actions ou obligations compatibles avec la gestion du compartiment. Le Compartiment pourra avoir recours aux instruments financiers à terme simples (achats ou ventes d'options d'achats ou d'options de vente sur actions, taux, indices ou devises, et achats ou ventes de contrats sur instruments financiers à terme (futures) sur actions, taux, indices ou devises) et titres intégrant des dérivés négociés sur des marchés de la zone euro et internationaux, réglementés ou organisés, au but de couvrir partiellement le compartiment contre une évolution défavorable des marchés actions, taux, indices et des devises. Le gérant pourra également intervenir sur les Dérivés de Crédit (CDS). Il n'y aura pas de surexposition. L'exposition nette au risque de change restera inférieure à 20%, avec une exposition nette par devise limitée à 10%.

Information benchmark : L'OPC est géré activement. La stratégie de gestion est sans contrainte par rapport aux titres composants l'indicateur de référence.

Affectation des sommes distribuables :

- Affectation du résultat net : Capitalisation

- Affectation des plus-values nettes réalisées : Capitalisation

Faculté de rachat : Les ordres sont exécutés conformément au tableau ci-dessous

J-1 ouvré	Jour d'établissement de la VL (J)	J+1 ouvré	J+2 ouvré
Réception quotidienne des ordres et centralisation quotidienne avant 11h00 (heure de Paris) des ordres de rachat	Exécution de l'ordre au plus tard en J	Publication de la valeur liquidative	Règlement des rachats

Investisseurs de détail visés : Tous les souscripteurs, et plus particulièrement aux réseaux de commercialisation ayant reçu l'accord préalable de la société de gestion, ou aux distributeurs et/ou aux intermédiaires ayant reçu l'accord préalable de la société de gestion et fournissant un service de conseil indépendant au sens de la réglementation MIF2 gestion individuelle sous mandat. Pour plus d'informations, veuillez vous référer à la rubrique du prospectus « Souscripteurs concernés ». L'OPC peut servir de support d'unités de comptes des contrats d'assurance-vie.

Nom du dépositaire : CACEIS BANK

Lieu et modalités d'obtention d'informations sur l'OPC (prospectus/rapport annuel/ document semestriel) : Le prospectus

Quels sont les risques et qu'est-ce que cela pourrait me rapporter ?

Indicateur de risque :



Période de détention recommandée : **3 ans**



L'indicateur de risque part de l'hypothèse que vous conservez le produit 3 ans. Le risque réel peut être très différent si vous optez pour une sortie avant échéance, et vous pourriez obtenir moins en retour.

L'indicateur synthétique de risque permet d'apprécier le niveau de risque de ce produit par rapport à d'autres. Nous avons classé ce produit dans la classe de risque 2 sur 7, qui est une classe de risque basse. Autrement dit, les pertes potentielles liées aux futurs résultats du produit se situent à un niveau faible et, si la situation venait à se détériorer sur les marchés, il est très peu probable que notre capacité à vous payer en soit affectée.

Ce produit ne prévoyant pas de protection contre les aléas de marché, vous pourriez perdre tout ou partie de votre investissement.

Si nous ne sommes pas en mesure de vous verser les sommes dues, vous pouvez perdre l'intégralité de votre investissement.

Pour plus d'information sur ces risques, veuillez vous référer au prospectus.

Autres facteurs de risques importants non pris en compte dans l'indicateur :

- Risque de crédit
- Risque de Liquidité

Scénarios de performance :

Les chiffres indiqués comprennent tous les coûts du produit lui-même, mais pas nécessairement tous les frais dus à votre conseiller ou distributeur. Ces chiffres ne tiennent pas compte de votre situation fiscale personnelle, qui peut également influencer sur les montants que vous recevrez.

Ce que vous obtiendrez de ce produit dépend des performances futures du marché. L'évolution future du marché est aléatoire et ne peut être prédite avec précision.

Les scénarios défavorable, intermédiaire et favorable présentés représentent des exemples utilisant les meilleure et pire performances, ainsi que la performance moyenne du produit et d'un indice de référence au cours des 10 dernières années. Les scénarios présentés représentent des exemples basés sur les résultats du passé et sur certaines hypothèses. Les marchés pourraient évoluer très différemment à l'avenir.

Période de détention recommandée : 3 ans Exemple d'investissement : 10'000 €			
Scénarios		Si vous sortez après 1 an	Si vous sortez après 3 ans
Minimum	<i>Il n'existe aucun rendement minimal garanti. Vous pourriez perdre tout ou une partie de votre investissement.</i>		
Tension	<i>Ce que vous pourriez obtenir après déduction des coûts</i>	8'825 €	9'293 €
	Rendement annuel moyen	-11.75%	-2.41%
Défavorable	<i>Ce que vous pourriez obtenir après déduction des coûts</i>	8'825 €	9'293 €
	Rendement annuel moyen	-11.75%	-2.41%
Intermédiaire	<i>Ce que vous pourriez obtenir après déduction des coûts</i>	10'205 €	10'704 €
	Rendement annuel moyen	2.05%	2.29%
Favorable	<i>Ce que vous pourriez obtenir après déduction des coûts</i>	12'396 €	11'650 €
	Rendement annuel moyen	23.96%	5.22%

Le scénario de tensions montre ce que vous pourriez obtenir dans des situations de marché extrêmes.

Scénario défavorable : Ce type de scénario s'est produit pour un investissement entre le 24/03/2017 - 23/03/2020

Scénario intermédiaire : Ce type de scénario s'est produit pour un investissement entre le 04/11/2015 - 02/11/2018

Scénario favorable : Ce type de scénario s'est produit pour un investissement entre le 23/03/2020 - 23/03/2023

Que se passe-t-il si AMIRAL GESTION n'est pas en mesure d'effectuer les versements ?

Le Produit est constitué comme une entité distincte de la Société de Gestion. En cas de défaillance de la Société de Gestion, les actifs du Produit conservés par le dépositaire ne seront pas affectés. En cas de défaillance du dépositaire, le risque de perte financière du Produit est atténué en raison de la ségrégation légale des actifs du dépositaire de ceux du Produit.

Que va me coûter cet investissement ?

Il se peut que la personne qui vous vend ce produit ou qui vous fournit des conseils à son sujet vous demande de payer des coûts supplémentaires. Si c'est le cas, cette personne vous informera au sujet de ces coûts et vous montrera l'incidence de ces coûts sur votre investissement.

Coûts au fil du temps :

Les tableaux présentent les montants prélevés sur votre investissement afin de couvrir les différents types de coûts. Ces montants dépendent du montant que vous investissez, du temps pendant lequel vous détenez le produit et du rendement du produit. Les montants indiqués ici sont des illustrations basées sur un exemple de montant d'investissement et différentes périodes d'investissement possibles.

Nous avons supposé :

- qu'au cours de la première année vous récupérez le montant que vous avez investi (rendement annuel de 0,0%)
- que pour les autres périodes de détention, le produit évolue de la manière indiquée dans le scénario intermédiaire
- que 10'000 EUR sont investis

	Si vous sortez après 1 an	Si vous sortez après 3 ans
Coûts totaux	581 €	740 €
Incidence des coûts annuels (*)	5.81%	2.41% Chaque année

(* Elle montre dans quelle mesure les coûts réduisent annuellement votre rendement au cours de la période de détention. Par exemple, elle montre que si vous sortez à la fin de la période de détention recommandée, il est prévu que votre rendement moyen par an soit de 4.7% avant déduction des coûts et de 2.3% après cette déduction. Il se peut que nous partagions les coûts avec la personne qui vous vend le produit afin de couvrir les services qu'elle vous fournit.

Composition des coûts :

Coûts ponctuels à l'entrée ou la sortie		Si vous sortez après 1 an
Coûts d'entrée	5.00% maximum du montant investi.	jusqu'à 500 €
Coûts de sortie	Nous ne facturons pas de coût de sortie pour ce produit, mais la personne qui vous vend le produit peut le faire.	0 €
Coûts récurrents supportés chaque année		
Frais de gestion et autres coûts administratifs et d'exploitation	0.88% de la valeur de votre investissement par an. Cette estimation se base sur les coûts réels au cours de l'année dernière.	88 €
Coûts de transaction	0.02% de la valeur de votre investissement par an. Il s'agit d'une estimation des coûts encourus lorsque nous achetons et vendons les investissements sous-jacents au produit. Le montant réel varie en fonction de la quantité que nous achetons et vendons.	2 €
Coûts accessoires supportés dans des conditions spécifiques		
Commissions liées aux résultats	0.21% Frais de gestion variables : 15% TTC de la performance du compartiment au-delà de son indicateur de référence majoré de 350 bp Le montant réel varie en fonction de la performance de votre investissement. L'estimation des frais de gestion variables comprend la moyenne facturée au cours des 5 dernières années.	21 €

Combien de temps dois-je le conserver et puis-je retirer de l'argent de façon anticipée ?

Période de détention recommandée : 3 ans

L'investisseur pourra demander le rachat total ou partiel de ses parts à tout moment au cours de la vie de l'OPC, sans qu'aucun frais ne lui soit prélevé.

Comment puis-je formuler une réclamation ?

Toute réclamation concernant l'OPC peut être adressée soit par courrier, soit par internet (www.amiralgestion.com - rubrique Information règlementaire en pied de page - traitement des réclamations), soit par téléphone, aux adresses et numéro de téléphone suivants :

AMIRAL GESTION

Service commercial - 103 rue de Grenelle - 75007 Paris

Tel : +33 (0)1 47 20 78 18

mail : contact@amiralgestion.com

Autres informations pertinentes

Le compartiment est classifié article 8 au sens du Règlement (UE) 2019/2088 dit "SFDR"

n'a pas mis en place de mécanisme de plafonnement des rachats (dit « Gates ») ainsi en cas de circonstances exceptionnelles, l'absence de mécanisme de plafonnement des rachats pourra avoir pour conséquence l'incapacité de l'OPCVM à honorer les demandes de rachats et ainsi augmenter le risque de suspension complète des souscriptions et des rachats sur cet OPCVM. Un mécanisme de swing pricing peut être mis en oeuvre par la société de gestion dans les conditions définies ci-après.

Lorsque ce produit est utilisé comme support en unité de compte d'un contrat d'assurance sur la vie ou de capitalisation, les informations complémentaires sur ce contrat, telles que les coûts du contrat, qui ne sont pas compris dans les coûts indiqués dans le présent document, le contact en cas de réclamation et ce qui se passe en cas de défaillance de l'entreprise d'assurance sont présentées dans le document d'informations clés de ce contrat obligatoirement remis par votre assureur ou courtier ou tout autre intermédiaire d'assurance conformément à son obligation légale.

Le Représentant en Suisse est FundRock Switzerland SA, Route de Cité-Ouest 2, 1196 Gland, Suisse, et le Service de Paiement en Suisse est CACEIS Bank, Montrouge, succursale de Nyon / Suisse, Route de Signy 35, CH-1260 Nyon. Le prospectus, les statuts, les documents d'informations clés, le règlement de gestion, les rapports annuel et semestriel peuvent être obtenus gratuitement auprès du Représentant en Suisse.

Document d'informations clés

Objectif

Le présent document contient des informations essentielles sur le produit d'investissement. Il ne s'agit pas d'un document à caractère commercial. Ces informations vous sont fournies conformément à une obligation légale, afin de vous aider à comprendre en quoi consiste ce produit et quels risques, coûts, gains et pertes potentiels y sont associés, et de vous aider à le comparer à d'autres produits.

Produit

Nom du produit : Sextant Tech Action A
Code ISIN : FR0011050863
Initiateur du PRIIPS : AMIRAL GESTION
Site internet : www.amiralgestion.com
Contact : Appelez le +33 (0)1 47 20 78 18 pour de plus amples informations
Autorité compétente : L'Autorité des marchés financiers (AMF) est chargée du contrôle de AMIRAL GESTION en ce qui concerne ce document d'informations clés. AMIRAL GESTION est agréée en France sous le n°GP-04000038 et réglementée par l'AMF.
Date de production du document d'informations clés : 18 avril 2024

En quoi consiste ce produit ?

Type : Organismes de Placement Collectif en Valeurs Mobilières (OPCVM) compartiment de la Société d'Investissement à Capital Variable (SICAV) SEXTANT

Durée : La durée de vie de ce produit est de 99 ans. AMIRAL GESTION a le droit de procéder à la dissolution du compartiment conformément aux Statuts de la SICAV. La dissolution peut également intervenir en cas de fusion, de rachat total des parts ou lorsque l'actif net du compartiment est inférieur au montant minimum réglementaire.

Classification : Actions internationales

Objectifs : SEXTANT TECH est un compartiment dynamique recherchant à surperformer son indice de référence, l'indice composite « 50% Dow Jones Stoxx 600 Euro + 50% MSCI ACWI index » à travers une sélection d'actions sur le secteur des technologies ou assimilées émises de manière prépondérante sur les marchés européens mais également à travers le monde. La performance s'entend nette de frais de gestion.

Pour répondre à son objectif de gestion le compartiment SEXTANT TECH s'appuie sur une sélection rigoureuse des titres, obtenue après une analyse fondamentale et multicritères interne à la société de gestion intégrant notamment des critères environnementaux, sociaux et de gouvernance (« ESG »). Ces titres porteront sur le secteur des technologies avec des entreprises innovantes telles que l'industrie du jeu, la robotisation, l'informatique/intelligence artificielle, les fintech, l'internet ?, l'e-commerce et l'industrie 4.0. Le compartiment est investi au minimum à 75% à travers le monde (y compris sur les marchés émergents jusqu'à 50% de l'actif) avec une prépondérance sur les valeurs émises en Europe ou dont le siège social est en Europe sans contrainte de capitalisation boursière. Le compartiment peut par ailleurs investir jusqu'à 10% de son actif net dans des sociétés cotées sur les marchés non organisés ou non réglementés. Le compartiment se réserve la possibilité d'investir à hauteur de 25% maximum en instruments du marché monétaire et titres obligataires donnant accès au capital de l'émetteur quelle qu'en soit la qualité de signature. Le compartiment peut investir jusqu'à 10% de son actif en titres d'autres OPCVM/FIA français et/ou européens, notamment dans le cadre du placement de la trésorerie. L'exposition au risque de change pour des devises autres que celles de la zone euro peut représenter jusqu'à 75% de l'actif net du portefeuille. Les instruments financiers à terme et les titres intégrant des dérivés peuvent être utilisés dans le but d'exposer ou de couvrir partiellement le compartiment contre une évolution favorable ou défavorable des actions, des taux, des indices et des devises. Il n'y aura pas de surexposition du portefeuille au risque actions ou au risque de crédit. Information benchmark : L'OPC est géré activement. La stratégie de gestion est sans contrainte par rapport aux titres composants l'indicateur de référence.

Information benchmark : L'OPC est géré activement. La stratégie de gestion est sans contrainte par rapport aux titres composants l'indicateur de référence.

Affectation des sommes distribuables :

- Affectation du résultat net : Capitalisation

- Affectation des plus-values nettes réalisées : Capitalisation

Faculté de rachat : Les ordres sont exécutés conformément au tableau ci-dessous

J ouvré	Jour d'établissement de la VL (J)	J+1 ouvré	J+2 ouvrés
Réception quotidienne des ordres et centralisation quotidienne avant 11h00 (heure de Paris) des ordres de rachat	Exécution de l'ordre au plus tard en J	Publication de la valeur liquidative	Règlement des rachats

Investisseurs de détail visés : Tous souscripteurs. Pour plus d'informations, veuillez vous référer à la rubrique du prospectus « Souscripteurs concernés ». L'OPC peut servir de support d'unités de comptes des contrats d'assurance-vie.

Nom du dépositaire : CACEIS BANK

Lieu et modalités d'obtention d'informations sur l'OPC (prospectus/rapport annuel/ document semestriel) : Le prospectus de l'OPC et les derniers documents annuels et périodiques sont adressés gratuitement en français dans un délai de 8 jours ouvrés sur simple demande écrite du porteur à AMIRAL GESTION.

Quels sont les risques et qu'est-ce que cela pourrait me rapporter ?

Indicateur de risque :



Période de détention recommandée : **5 ans**



L'indicateur de risque part de l'hypothèse que vous conservez le produit 5 ans. Le risque réel peut être très différent si vous optez pour une sortie avant échéance, et vous pourriez obtenir moins en retour.

L'indicateur synthétique de risque permet d'apprécier le niveau de risque de ce produit par rapport à d'autres. Nous avons classé ce produit dans la classe de risque 4 sur 7, qui est une classe de risque moyenne. Autrement dit, les pertes potentielles liées aux futurs résultats du produit se situent à un niveau moyen et, si la situation venait à se détériorer sur les marchés, il est possible que notre capacité à vous payer en soit affectée.

Ce produit ne prévoyant pas de protection contre les aléas de marché, vous pourriez perdre tout ou partie de votre investissement.

Si nous ne sommes pas en mesure de vous verser les sommes dues, vous pouvez perdre l'intégralité de votre investissement.

Pour plus d'information sur ces risques, veuillez vous référer au prospectus.

Autres facteurs de risques importants non pris en compte dans l'indicateur :

- Risque de crédit
- Risque de Liquidité

Scénarios de performance :

Les chiffres indiqués comprennent tous les coûts du produit lui-même, mais pas nécessairement tous les frais dus à votre conseiller ou distributeur. Ces chiffres ne tiennent pas compte de votre situation fiscale personnelle, qui peut également influencer sur les montants que vous recevrez.

Ce que vous obtiendrez de ce produit dépend des performances futures du marché. L'évolution future du marché est aléatoire et ne peut être prédite avec précision.

Les scénarios défavorable, intermédiaire et favorable présentés représentent des exemples utilisant les meilleure et pire performances, ainsi que la performance moyenne du produit et d'un indice de référence au cours des 10 dernières années. Les scénarios présentés représentent des exemples basés sur les résultats du passé et sur certaines hypothèses. Les marchés pourraient évoluer très différemment à l'avenir.

Période de détention recommandée : 5 ans Exemple d'investissement : 10'000 €			
Scénarios		Si vous sortez après 1 an	Si vous sortez après 5 ans
Minimum	<i>Il n'existe aucun rendement minimal garanti. Vous pourriez perdre tout ou une partie de votre investissement.</i>		
Tension	<i>Ce que vous pourriez obtenir après déduction des coûts</i>	3'845 €	3'559 €
	Rendement annuel moyen	-61.55%	-18.67%
Défavorable	<i>Ce que vous pourriez obtenir après déduction des coûts</i>	7'316 €	7'425 €
	Rendement annuel moyen	-26.84%	-5.78%
Intermédiaire	<i>Ce que vous pourriez obtenir après déduction des coûts</i>	10'394 €	12'332 €
	Rendement annuel moyen	3.94%	4.28%
Favorable	<i>Ce que vous pourriez obtenir après déduction des coûts</i>	15'201 €	15'661 €
	Rendement annuel moyen	52.01%	9.39%

Le scénario de tensions montre ce que vous pourriez obtenir dans des situations de marché extrêmes.

Scénario défavorable : Ce type de scénario s'est produit pour un investissement entre le 24/03/2015 - 23/03/2020

Scénario intermédiaire : Ce type de scénario s'est produit pour un investissement entre le 01/10/2014 - 01/10/2019

Scénario favorable : Ce type de scénario s'est produit pour un investissement entre le 27/06/2016 - 28/06/2021

Que se passe-t-il si AMIRAL GESTION n'est pas en mesure d'effectuer les versements ?

Le Produit est constitué comme une entité distincte de la Société de Gestion. En cas de défaillance de la Société de Gestion, les actifs du Produit conservés par le dépositaire ne seront pas affectés. En cas de défaillance du dépositaire, le risque de perte financière du Produit est atténué en raison de la ségrégation légale des actifs du dépositaire de ceux du Produit.

Que va me coûter cet investissement ?

Il se peut que la personne qui vous vend ce produit ou qui vous fournit des conseils à son sujet vous demande de payer des coûts supplémentaires. Si c'est le cas, cette personne vous informera au sujet de ces coûts et vous montrera l'incidence de ces coûts sur votre investissement.

Coûts au fil du temps :

Les tableaux présentent les montants prélevés sur votre investissement afin de couvrir les différents types de coûts. Ces montants dépendent du montant que vous investissez, du temps pendant lequel vous détenez le produit et du rendement du produit. Les montants indiqués ici sont des illustrations basées sur un exemple de montant d'investissement et différentes périodes d'investissement possibles.

Nous avons supposé :

- qu'au cours de la première année vous récupéreriez le montant que vous avez investi (rendement annuel de 0,0%)
- que pour les autres périodes de détention, le produit évolue de la manière indiquée dans le scénario intermédiaire
- que 10'000 EUR sont investis

	Si vous sortez après 1 an	Si vous sortez après 5 ans
Coûts totaux	482 €	1'185 €
Incidence des coûts annuels (*)	4.82%	2.27% Chaque année

(*) Elle montre dans quelle mesure les coûts réduisent annuellement votre rendement au cours de la période de détention. Par exemple, elle montre que si vous sortez à la fin de la période de détention recommandée, il est prévu que votre rendement moyen par an soit de 6.5% avant déduction des coûts et de 4.3% après cette déduction. Il se peut que nous partagions les coûts avec la personne qui vous vend le produit afin de couvrir les services qu'elle vous fournit.

Composition des coûts :

Coûts ponctuels à l'entrée ou la sortie		Si vous sortez après 1 an
Coûts d'entrée	2.00% maximum du montant investi.	jusqu'à 200 €
Coûts de sortie	1.00% maximum de votre investissement avant qu'il ne vous soit payé.	98 €
Coûts récurrents supportés chaque année		
Frais de gestion et autres coûts administratifs et d'exploitation	2.00% de la valeur de votre investissement par an. Cette estimation se base sur les coûts réels au cours de l'année dernière.	200 €
Coûts de transaction	0.01% de la valeur de votre investissement par an. Il s'agit d'une estimation des coûts encourus lorsque nous achetons et vendons les investissements sous-jacents au produit. Le montant réel varie en fonction de la quantité que nous achetons et vendons.	1 €
Coûts accessoires supportés dans des conditions spécifiques		
Commissions liées aux résultats	0.00% Frais de gestion variables : 15% TTC de la performance du compartiment au-delà de la performance de l'indicateur composite réinvestis, sous-réserve que la performance soit positive Le montant réel varie en fonction de la performance de votre investissement. L'estimation des frais de gestion variables comprend la moyenne facturée au cours des 5 dernières années.	0 €

Combien de temps dois-je le conserver et puis-je retirer de l'argent de façon anticipée ?

Période de détention recommandée : 5 ans

L'investisseur pourra demander le rachat total ou partiel de ses parts à tout moment au cours de la vie de l'OPC. Frais appliqués en cas de rachat : 1.00% maximum.

Comment puis-je formuler une réclamation ?

Toute réclamation concernant l'OPC peut être adressée soit par courrier, soit par internet (www.amiralgestion.com - rubrique Information règlementaire en pied de page - traitement des réclamations), soit par téléphone, aux adresses et numéro de téléphone suivants :

AMIRAL GESTION

Service commercial - 103 rue de Grenelle - 75007 Paris

Tel : +33 (0)1 47 20 78 18

mail : contact@amiralgestion.com

Autres informations pertinentes

AUTRES INFORMATIONS : Les critères Environnementaux, Sociaux et de Gouvernance (ESG) contribuent à la prise de décision du gérant sans pour autant en être un facteur déterminant. Le compartiment est classifié article 8 au sens du Règlement (UE) 2019/2088 dit "SFDR".

Il existe dans votre OPC un dispositif de plafonnement des rachats ("Gates"). Veuillez vous référer à la rubrique "modalités de souscription et de rachat" du prospectus.

Lorsque ce produit est utilisé comme support en unité de compte d'un contrat d'assurance sur la vie ou de capitalisation, les informations complémentaires sur ce contrat, telles que les coûts du contrat, qui ne sont pas compris dans les coûts indiqués dans le présent document, le contact en cas de réclamation et ce qui se passe en cas de défaillance de l'entreprise d'assurance sont présentées dans le document d'informations clés de ce contrat obligatoirement remis par votre assureur ou courtier ou tout autre intermédiaire d'assurance conformément à son obligation légale.

Le Représentant en Suisse est FundRock Switzerland SA, Route de Cité-Ouest 2, 1196 Gland, Suisse, et le Service de Paiement en Suisse est CACEIS Bank, Montrouge, succursale de Nyon / Suisse, Route de Signy 35, CH-1260 Nyon. Le prospectus, les statuts, les documents d'informations clés, le règlement de gestion, les rapports annuel et semestriel peuvent être obtenus gratuitement auprès du Représentant en Suisse.

Document d'informations clés

Objectif

Le présent document contient des informations essentielles sur le produit d'investissement. Il ne s'agit pas d'un document à caractère commercial. Ces informations vous sont fournies conformément à une obligation légale, afin de vous aider à comprendre en quoi consiste ce produit et quels risques, coûts, gains et pertes potentiels y sont associés, et de vous aider à le comparer à d'autres produits.

Produit

Nom du produit :	Sextant Tech Action F
Code ISIN :	FR001400E550
Initiateur du PRIIPS :	AMIRAL GESTION
Site internet :	www.amiralgestion.com
Contact :	Appelez le +33 (0)1 47 20 78 18 pour de plus amples informations
Autorité compétente :	L'Autorité des marchés financiers (AMF) est chargée du contrôle de AMIRAL GESTION en ce qui concerne ce document d'informations clés. AMIRAL GESTION est agréée en France sous le n°GP-04000038 et réglementée par l'AMF.
Date de production du document d'informations clés :	18 avril 2024

En quoi consiste ce produit ?

Type : Organismes de Placement Collectif en Valeurs Mobilières (OPCVM) compartiment de la Société d'Investissement à Capital Variable (SICAV) SEXTANT

Durée : La durée de vie de ce produit est de 99 ans. AMIRAL GESTION a le droit de procéder à la dissolution du compartiment conformément aux Statuts de la SICAV. La dissolution peut également intervenir en cas de fusion, de rachat total des parts ou lorsque l'actif net du compartiment est inférieur au montant minimum réglementaire.

Classification : Actions internationales

Objectifs : SEXTANT TECH est un compartiment dynamique recherchant à surperformer son indice de référence, l'indice composite « 50% Dow Jones Stoxx 600 Euro + 50% MSCI ACWI index » à travers une sélection d'actions sur le secteur des technologies ou assimilées émises de manière prépondérante sur les marchés européens mais également à travers le monde. La performance s'entend nette de frais de gestion.

Pour répondre à son objectif de gestion le compartiment SEXTANT TECH s'appuie sur une sélection rigoureuse des titres, obtenue après une analyse fondamentale et multicritères interne à la société de gestion intégrant notamment des critères environnementaux, sociaux et de gouvernance (« ESG »). Ces titres porteront sur le secteur des technologies avec des entreprises innovantes telles que l'industrie du jeu, la robotisation, l'informatique/intelligence artificielle, les fintech, l'internet ?, l'e-commerce et l'industrie 4.0. Le compartiment est investi au minimum à 75% à travers le monde (y compris sur les marchés émergents jusqu'à 50% de l'actif) avec une prépondérance sur les valeurs émises en Europe ou dont le siège social est en Europe sans contrainte de capitalisation boursière. Le compartiment peut par ailleurs investir jusqu'à 10% de son actif net dans des sociétés cotées sur les marchés non organisés ou non réglementés. Le compartiment se réserve la possibilité d'investir à hauteur de 25% maximum en instruments du marché monétaire et titres obligataires donnant accès au capital de l'émetteur quelle qu'en soit la qualité de signature. Le compartiment peut investir jusqu'à 10% de son actif en titres d'autres OPCVM/FIA français et/ou européens, notamment dans le cadre du placement de la trésorerie. L'exposition au risque de change pour des devises autres que celles de la zone euro peut représenter jusqu'à 75% de l'actif net du portefeuille. Les instruments financiers à terme et les titres intégrant des dérivés peuvent être utilisés dans le but d'exposer ou de couvrir partiellement le compartiment contre une évolution favorable ou défavorable des actions, des taux, des indices et des devises. Il n'y aura pas de surexposition du portefeuille au risque actions ou au risque de crédit. Information benchmark : L'OPC est géré activement. La stratégie de gestion est sans contrainte par rapport aux titres composants l'indicateur de référence.

Information benchmark : L'OPC est géré activement. La stratégie de gestion est sans contrainte par rapport aux titres composants l'indicateur de référence.

Affectation des sommes distribuables :

- Affectation du résultat net : Capitalisation

- Affectation des plus-values nettes réalisées : Capitalisation

Faculté de rachat : Les ordres sont exécutés conformément au tableau ci-dessous

J ouvré	Jour d'établissement de la VL (J)	J+1 ouvré	J+2 ouvrés
Réception quotidienne des ordres et centralisation quotidienne avant 11h00 (heure de Paris) des ordres de rachat	Exécution de l'ordre au plus tard en J	Publication de la valeur liquidative	Règlement des rachats


Investisseurs de détail visés : Tous les souscripteurs, et plus particulièrement aux investisseurs institutionnels ayant reçu l'accord préalable de la société de gestion et dont la souscription initiale minimale est de 4 000 000 euros (sauf pour la société de gestion qui peut souscrire 1 action) mais ayant souscrits avant le 31/12/2022. Pour plus d'informations, veuillez vous référer à la rubrique du prospectus « Souscripteurs concernés ». L'OPC peut servir de support d'unités de comptes des contrats d'assurance-vie.

Nom du dépositaire : CACEIS BANK

Lieu et modalités d'obtention d'informations sur l'OPC (prospectus/rapport annuel/ document semestriel) : Le prospectus de l'OPC et les derniers documents annuels et périodiques sont adressés gratuitement en français dans un délai de 8 jours ouvrés sur simple demande écrite du porteur à AMIRAL GESTION.

Quels sont les risques et qu'est-ce que cela pourrait me rapporter ?

Indicateur de risque :



Période de détention recommandée : **5 ans**



L'indicateur de risque part de l'hypothèse que vous conservez le produit 5 ans. Le risque réel peut être très différent si vous optez pour une sortie avant échéance, et vous pourriez obtenir moins en retour.

L'indicateur synthétique de risque permet d'apprécier le niveau de risque de ce produit par rapport à d'autres. Nous avons classé ce produit dans la classe de risque 4 sur 7, qui est une classe de risque moyenne. Autrement dit, les pertes potentielles liées aux futurs résultats du produit se situent à un niveau moyen et, si la situation venait à se détériorer sur les marchés, il est possible que notre capacité à vous payer en soit affectée.

Ce produit ne prévoyant pas de protection contre les aléas de marché, vous pourriez perdre tout ou partie de votre investissement.

Si nous ne sommes pas en mesure de vous verser les sommes dues, vous pouvez perdre l'intégralité de votre investissement.

Pour plus d'information sur ces risques, veuillez vous référer au prospectus.

Autres facteurs de risques importants non pris en compte dans l'indicateur :

- Risque de crédit
- Risque de Liquidité

Scénarios de performance :

Les chiffres indiqués comprennent tous les coûts du produit lui-même, mais pas nécessairement tous les frais dus à votre conseiller ou distributeur. Ces chiffres ne tiennent pas compte de votre situation fiscale personnelle, qui peut également influencer sur les montants que vous recevrez.

Ce que vous obtiendrez de ce produit dépend des performances futures du marché. L'évolution future du marché est aléatoire et ne peut être prédite avec précision.

Les scénarios défavorable, intermédiaire et favorable présentés représentent des exemples utilisant les meilleure et pire performances, ainsi que la performance moyenne du produit et d'un indice de référence au cours des 10 dernières années. Les scénarios présentés représentent des exemples basés sur les résultats du passé et sur certaines hypothèses. Les marchés pourraient évoluer très différemment à l'avenir.

Période de détention recommandée : 5 ans Exemple d'investissement : 10'000 €			
Scénarios		Si vous sortez après 1 an	Si vous sortez après 5 ans
Minimum	<i>Il n'existe aucun rendement minimal garanti. Vous pourriez perdre tout ou une partie de votre investissement.</i>		
Tension	<i>Ce que vous pourriez obtenir après déduction des coûts</i>	3'836 €	3'555 €
	Rendement annuel moyen	-61.64%	-18.69%
Défavorable	<i>Ce que vous pourriez obtenir après déduction des coûts</i>	7'316 €	7'425 €
	Rendement annuel moyen	-26.84%	-5.78%
Intermédiaire	<i>Ce que vous pourriez obtenir après déduction des coûts</i>	10'459 €	12'720 €
	Rendement annuel moyen	4.59%	4.93%
Favorable	<i>Ce que vous pourriez obtenir après déduction des coûts</i>	15'201 €	16'886 €
	Rendement annuel moyen	52.01%	11.05%

Le scénario de tensions montre ce que vous pourriez obtenir dans des situations de marché extrêmes.

Scénario défavorable : Ce type de scénario s'est produit pour un investissement entre le 24/03/2015 - 23/03/2020

Scénario intermédiaire : Ce type de scénario s'est produit pour un investissement entre le 20/03/2018 - 20/03/2023

Scénario favorable : Ce type de scénario s'est produit pour un investissement entre le 27/12/2018 - 27/12/2023

Que se passe-t-il si AMIRAL GESTION n'est pas en mesure d'effectuer les versements ?

Le Produit est constitué comme une entité distincte de la Société de Gestion. En cas de défaillance de la Société de Gestion, les actifs du Produit conservés par le dépositaire ne seront pas affectés. En cas de défaillance du dépositaire, le risque de perte financière du Produit est atténué en raison de la ségrégation légale des actifs du dépositaire de ceux du Produit.

Que va me coûter cet investissement ?

Il se peut que la personne qui vous vend ce produit ou qui vous fournit des conseils à son sujet vous demande de payer des coûts supplémentaires. Si c'est le cas, cette personne vous informera au sujet de ces coûts et vous montrera l'incidence de ces coûts sur votre investissement.

Coûts au fil du temps :

Les tableaux présentent les montants prélevés sur votre investissement afin de couvrir les différents types de coûts. Ces montants dépendent du montant que vous investissez, du temps pendant lequel vous détenez le produit et du rendement du produit. Les montants indiqués ici sont des illustrations basées sur un exemple de montant d'investissement et différentes périodes d'investissement possibles.

Nous avons supposé :

- qu'au cours de la première année vous récupéreriez le montant que vous avez investi (rendement annuel de 0,0%)
- que pour les autres périodes de détention, le produit évolue de la manière indiquée dans le scénario intermédiaire
- que 10'000 EUR sont investis

	Si vous sortez après 1 an	Si vous sortez après 5 ans
Coûts totaux	567 €	828 €
Incidence des coûts annuels (*)	5.67%	1.60% Chaque année

(*) Elle montre dans quelle mesure les coûts réduisent annuellement votre rendement au cours de la période de détention. Par exemple, elle montre que si vous sortez à la fin de la période de détention recommandée, il est prévu que votre rendement moyen par

an soit de 6.5% avant déduction des coûts et de 4.9% après cette déduction. Il se peut que nous partagions les coûts avec la personne qui vous vend le produit afin de couvrir les services qu'elle vous fournit.

Composition des coûts :

Coûts ponctuels à l'entrée ou la sortie		Si vous sortez après 1 an
Coûts d'entrée	5.00% maximum du montant investi.	jusqu'à 500 €
Coûts de sortie	Nous ne facturons pas de coût de sortie pour ce produit, mais la personne qui vous vend le produit peut le faire.	0 €
Coûts récurrents supportés chaque année		
Frais de gestion et autres coûts administratifs et d'exploitation	0.81% de la valeur de votre investissement par an. Cette estimation se base sur les coûts réels au cours de l'année dernière.	81 €
Coûts de transaction	0.01% de la valeur de votre investissement par an. Il s'agit d'une estimation des coûts encourus lorsque nous achetons et vendons les investissements sous-jacents au produit. Le montant réel varie en fonction de la quantité que nous achetons et vendons.	1 €
Coûts accessoires supportés dans des conditions spécifiques		
Commissions liées aux résultats	Aucune commission liée aux résultats n'existe pour ce produit	0 €

Combien de temps dois-je le conserver et puis-je retirer de l'argent de façon anticipée ?

Période de détention recommandée : 5 ans

L'investisseur pourra demander le rachat total ou partiel de ses parts à tout moment au cours de la vie de l'OPC, sans qu'aucun frais ne lui soit prélevé.

Comment puis-je formuler une réclamation ?

Toute réclamation concernant l'OPC peut être adressée soit par courrier, soit par internet (www.amiralgestion.com - rubrique Information règlementaire en pied de page - traitement des réclamations), soit par téléphone, aux adresses et numéro de téléphone suivants :

AMIRAL GESTION

Service commercial - 103 rue de Grenelle - 75007 Paris

Tel : +33 (0)1 47 20 78 18

mail : contact@amiralgestion.com

Autres informations pertinentes

AUTRES INFORMATIONS : Les critères Environnementaux, Sociaux et de Gouvernance (ESG) contribuent à la prise de décision du gérant sans pour autant en être un facteur déterminant. Le compartiment est classifié article 8 au sens du Règlement (UE) 2019/2088 dit "SFDR".

Il existe dans votre OPC un dispositif de plafonnement des rachats ("Gates"). Veuillez vous référer à la rubrique "modalités de souscription et de rachat" du prospectus.

Lorsque ce produit est utilisé comme support en unité de compte d'un contrat d'assurance sur la vie ou de capitalisation, les informations complémentaires sur ce contrat, telles que les coûts du contrat, qui ne sont pas compris dans les coûts indiqués dans le présent document, le contact en cas de réclamation et ce qui se passe en cas de défaillance de l'entreprise d'assurance sont présentées dans le document d'informations clés de ce contrat obligatoirement remis par votre assureur ou courtier ou tout autre intermédiaire d'assurance conformément à son obligation légale.

Le Représentant en Suisse est FundRock Switzerland SA, Route de Cité-Ouest 2, 1196 Gland, Suisse, et le Service de Paiement en Suisse est CACEIS Bank, Montrouge, succursale de Nyon / Suisse, Route de Signy 35, CH-1260 Nyon. Le prospectus, les statuts, les documents d'informations clés, le règlement de gestion, les rapports annuel et semestriel peuvent être obtenus gratuitement auprès du Représentant en Suisse.

Document d'informations clés

Objectif

Le présent document contient des informations essentielles sur le produit d'investissement. Il ne s'agit pas d'un document à caractère commercial. Ces informations vous sont fournies conformément à une obligation légale, afin de vous aider à comprendre en quoi consiste ce produit et quels risques, coûts, gains et pertes potentiels y sont associés, et de vous aider à le comparer à d'autres produits.

Produit

Nom du produit :	Sextant Tech Action I
Code ISIN :	FR0011050889
Initiateur du PRIIPS :	AMIRAL GESTION
Site internet :	www.amiralgestion.com
Contact :	Appelez le +33 (0)1 47 20 78 18 pour de plus amples informations
Autorité compétente :	L'Autorité des marchés financiers (AMF) est chargée du contrôle de AMIRAL GESTION en ce qui concerne ce document d'informations clés. AMIRAL GESTION est agréée en France sous le n°GP-04000038 et réglementée par l'AMF.
Date de production du document d'informations clés :	18 avril 2024

En quoi consiste ce produit ?

Type : Organismes de Placement Collectif en Valeurs Mobilières (OPCVM) compartiment de la Société d'Investissement à Capital Variable (SICAV) SEXTANT

Durée : La durée de vie de ce produit est de 99 ans. AMIRAL GESTION a le droit de procéder à la dissolution du compartiment conformément aux Statuts de la SICAV. La dissolution peut également intervenir en cas de fusion, de rachat total des parts ou lorsque l'actif net du compartiment est inférieur au montant minimum réglementaire.

Classification : Actions internationales

Objectifs : SEXTANT TECH est un compartiment dynamique recherchant à surperformer son indice de référence, l'indice composite « 50% Dow Jones Stoxx 600 Euro + 50% MSCI ACWI index » à travers une sélection d'actions sur le secteur des technologies ou assimilées émises de manière prépondérante sur les marchés européens mais également à travers le monde. La performance s'entend nette de frais de gestion.

Pour répondre à son objectif de gestion le compartiment SEXTANT TECH s'appuie sur une sélection rigoureuse des titres, obtenue après une analyse fondamentale et multicritères interne à la société de gestion intégrant notamment des critères environnementaux, sociaux et de gouvernance (« ESG »). Ces titres porteront sur le secteur des technologies avec des entreprises innovantes telles que l'industrie du jeu, la robotisation, l'informatique/intelligence artificielle, les fintech, l'internet ?, l'e-commerce et l'industrie 4.0. Le compartiment est investi au minimum à 75% à travers le monde (y compris sur les marchés émergents jusqu'à 50% de l'actif) avec une prépondérance sur les valeurs émises en Europe ou dont le siège social est en Europe sans contrainte de capitalisation boursière. Le compartiment peut par ailleurs investir jusqu'à 10% de son actif net dans des sociétés cotées sur les marchés non organisés ou non réglementés. Le compartiment se réserve la possibilité d'investir à hauteur de 25% maximum en instruments du marché monétaire et titres obligataires donnant accès au capital de l'émetteur quelle qu'en soit la qualité de signature. Le compartiment peut investir jusqu'à 10% de son actif en titres d'autres OPCVM/FIA français et/ou européens, notamment dans le cadre du placement de la trésorerie. L'exposition au risque de change pour des devises autres que celles de la zone euro peut représenter jusqu'à 75% de l'actif net du portefeuille. Les instruments financiers à terme et les titres intégrant des dérivés peuvent être utilisés dans le but d'exposer ou de couvrir partiellement le compartiment contre une évolution favorable ou défavorable des actions, des taux, des indices et des devises. Il n'y aura pas de surexposition du portefeuille au risque actions ou au risque de crédit. Information benchmark : L'OPC est géré activement. La stratégie de gestion est sans contrainte par rapport aux titres composants l'indicateur de référence.

Information benchmark : L'OPC est géré activement. La stratégie de gestion est sans contrainte par rapport aux titres composants l'indicateur de référence.

Affectation des sommes distribuables :

- Affectation du résultat net : Capitalisation

- Affectation des plus-values nettes réalisées : Capitalisation

Faculté de rachat : Les ordres sont exécutés conformément au tableau ci-dessous

J ouvré	Jour d'établissement de la VL (J)	J+1 ouvré	J+2 ouvrés
Réception quotidienne des ordres et centralisation quotidienne avant 11h00 (heure de Paris) des ordres de rachat	Exécution de l'ordre au plus tard en J	Publication de la valeur liquidative	Règlement des rachats

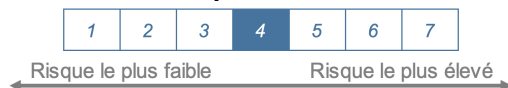
Investisseurs de détail visés : Les actions « I » s'adressent à tous souscripteurs, et sont plus particulièrement destinées aux investisseurs institutionnels ayant reçu l'accord préalable de la société de gestion et dont la souscription initiale minimale est de 1 000 000 euros (sauf pour la société de gestion qui peut souscrire 1 action. Pour plus d'informations, veuillez vous référer à la rubrique du prospectus « Souscripteurs concernés ». L'OPC peut servir de support d'unités de comptes des contrats d'assurance-vie.

Nom du dépositaire : CACEIS BANK

Lieu et modalités d'obtention d'informations sur l'OPC (prospectus/rapport annuel/ document semestriel) : Le prospectus de l'OPC et les derniers documents annuels et périodiques sont adressés gratuitement en français dans un délai de 8 jours ouvrés sur simple demande écrite du porteur à AMIRAL GESTION.

Quels sont les risques et qu'est-ce que cela pourrait me rapporter ?

Indicateur de risque :



Période de détention recommandée : **5 ans**



L'indicateur de risque part de l'hypothèse que vous conservez le produit 5 ans. Le risque réel peut être très différent si vous optez pour une sortie avant échéance, et vous pourriez obtenir moins en retour.

L'indicateur synthétique de risque permet d'apprécier le niveau de risque de ce produit par rapport à d'autres. Nous avons classé ce produit dans la classe de risque 4 sur 7, qui est une classe de risque moyenne. Autrement dit, les pertes potentielles liées aux futurs résultats du produit se situent à un niveau moyen et, si la situation venait à se détériorer sur les marchés, il est possible que notre capacité à vous payer en soit affectée.

Ce produit ne prévoyant pas de protection contre les aléas de marché, vous pourriez perdre tout ou partie de votre investissement.

Si nous ne sommes pas en mesure de vous verser les sommes dues, vous pouvez perdre l'intégralité de votre investissement.

Pour plus d'information sur ces risques, veuillez vous référer au prospectus.

Autres facteurs de risques importants non pris en compte dans l'indicateur :

- Risque de crédit
- Risque de Liquidité

Scénarios de performance :

Les chiffres indiqués comprennent tous les coûts du produit lui-même, mais pas nécessairement tous les frais dus à votre conseiller ou distributeur. Ces chiffres ne tiennent pas compte de votre situation fiscale personnelle, qui peut également influencer sur les montants que vous recevrez.

Ce que vous obtiendrez de ce produit dépend des performances futures du marché. L'évolution future du marché est aléatoire et ne peut être prédite avec précision.

Les scénarios défavorable, intermédiaire et favorable présentés représentent des exemples utilisant les meilleure et pire performances, ainsi que la performance moyenne du produit et d'un indice de référence au cours des 10 dernières années. Les scénarios présentés représentent des exemples basés sur les résultats du passé et sur certaines hypothèses. Les marchés pourraient évoluer très différemment à l'avenir.

Période de détention recommandée : 5 ans Exemple d'investissement : 10'000 €			
Scénarios		Si vous sortez après 1 an	Si vous sortez après 5 ans
Minimum	<i>Il n'existe aucun rendement minimal garanti. Vous pourriez perdre tout ou une partie de votre investissement.</i>		
Tension	<i>Ce que vous pourriez obtenir après déduction des coûts</i>	3'851 €	3'565 €
	Rendement annuel moyen	-61.49%	-18.64%
Défavorable	<i>Ce que vous pourriez obtenir après déduction des coûts</i>	7'316 €	7'425 €
	Rendement annuel moyen	-26.84%	-5.78%
Intermédiaire	<i>Ce que vous pourriez obtenir après déduction des coûts</i>	10'409 €	12'358 €
	Rendement annuel moyen	4.09%	4.33%
Favorable	<i>Ce que vous pourriez obtenir après déduction des coûts</i>	15'201 €	15'661 €
	Rendement annuel moyen	52.01%	9.39%

Le scénario de tensions montre ce que vous pourriez obtenir dans des situations de marché extrêmes.

Scénario défavorable : Ce type de scénario s'est produit pour un investissement entre le 24/03/2015 - 23/03/2020

Scénario intermédiaire : Ce type de scénario s'est produit pour un investissement entre le 10/02/2015 - 10/02/2020

Scénario favorable : Ce type de scénario s'est produit pour un investissement entre le 27/06/2016 - 28/06/2021

Que se passe-t-il si AMIRAL GESTION n'est pas en mesure d'effectuer les versements ?

Le Produit est constitué comme une entité distincte de la Société de Gestion. En cas de défaillance de la Société de Gestion, les actifs du Produit conservés par le dépositaire ne seront pas affectés. En cas de défaillance du dépositaire, le risque de perte financière du Produit est atténué en raison de la ségrégation légale des actifs du dépositaire de ceux du Produit.

Que va me coûter cet investissement ?

Il se peut que la personne qui vous vend ce produit ou qui vous fournit des conseils à son sujet vous demande de payer des coûts supplémentaires. Si c'est le cas, cette personne vous informera au sujet de ces coûts et vous montrera l'incidence de ces coûts sur votre investissement.

Coûts au fil du temps :

Les tableaux présentent les montants prélevés sur votre investissement afin de couvrir les différents types de coûts. Ces montants dépendent du montant que vous investissez, du temps pendant lequel vous détenez le produit et du rendement du produit. Les montants indiqués ici sont des illustrations basées sur un exemple de montant d'investissement et différentes périodes d'investissement possibles.

Nous avons supposé :

- qu'au cours de la première année vous récupéreriez le montant que vous avez investi (rendement annuel de 0,0%)
- que pour les autres périodes de détention, le produit évolue de la manière indiquée dans le scénario intermédiaire
- que 10'000 EUR sont investis

	Si vous sortez après 1 an	Si vous sortez après 5 ans
Coûts totaux	581 €	897 €
Incidence des coûts annuels (*)	5.81%	1.73% Chaque année

(*) Elle montre dans quelle mesure les coûts réduisent annuellement votre rendement au cours de la période de détention. Par exemple, elle montre que si vous sortez à la fin de la période de détention recommandée, il est prévu que votre rendement moyen par

an soit de 6.1% avant déduction des coûts et de 4.3% après cette déduction. Il se peut que nous partagions les coûts avec la personne qui vous vend le produit afin de couvrir les services qu'elle vous fournit.

Composition des coûts :

Coûts ponctuels à l'entrée ou la sortie		Si vous sortez après 1 an
Coûts d'entrée	5.00% maximum du montant investi.	jusqu'à 500 €
Coûts de sortie	Nous ne facturons pas de coût de sortie pour ce produit, mais la personne qui vous vend le produit peut le faire.	0 €
Coûts récurrents supportés chaque année		
Frais de gestion et autres coûts administratifs et d'exploitation	0.96% de la valeur de votre investissement par an. Cette estimation se base sur les coûts réels au cours de l'année dernière.	96 €
Coûts de transaction	0.01% de la valeur de votre investissement par an. Il s'agit d'une estimation des coûts encourus lorsque nous achetons et vendons les investissements sous-jacents au produit. Le montant réel varie en fonction de la quantité que nous achetons et vendons.	1 €
Coûts accessoires supportés dans des conditions spécifiques		
Commissions liées aux résultats	0.00% Frais de gestion variables : 15% TTC de la performance du compartiment au-delà de la performance de l'indicateur composite réinvestis, sous-réserve que la performance soit positive Le montant réel varie en fonction de la performance de votre investissement. L'estimation des frais de gestion variables comprend la moyenne facturée au cours des 5 dernières années.	0 €

Combien de temps dois-je le conserver et puis-je retirer de l'argent de façon anticipée ?

Période de détention recommandée : 5 ans

L'investisseur pourra demander le rachat total ou partiel de ses parts à tout moment au cours de la vie de l'OPC, sans qu'aucun frais ne lui soit prélevé.

Comment puis-je formuler une réclamation ?

Toute réclamation concernant l'OPC peut être adressée soit par courrier, soit par internet (www.amiralgestion.com - rubrique Information règlementaire en pied de page - traitement des réclamations), soit par téléphone, aux adresses et numéro de téléphone suivants :

AMIRAL GESTION

Service commercial - 103 rue de Grenelle - 75007 Paris

Tel : +33 (0)1 47 20 78 18

mail : contact@amiralgestion.com

Autres informations pertinentes

AUTRES INFORMATIONS : Les critères Environnementaux, Sociaux et de Gouvernance (ESG) contribuent à la prise de décision du gérant sans pour autant en être un facteur déterminant. Le compartiment est classifié article 8 au sens du Règlement (UE) 2019/2088 dit "SFDR".

Il existe dans votre OPC un dispositif de plafonnement des rachats ("Gates"). Veuillez vous référer à la rubrique "modalités de souscription et de rachat" du prospectus.

Lorsque ce produit est utilisé comme support en unité de compte d'un contrat d'assurance sur la vie ou de capitalisation, les informations complémentaires sur ce contrat, telles que les coûts du contrat, qui ne sont pas compris dans les coûts indiqués dans le présent document, le contact en cas de réclamation et ce qui se passe en cas de défaillance de l'entreprise d'assurance sont présentées dans le document d'informations clés de ce contrat obligatoirement remis par votre assureur ou courtier ou tout autre intermédiaire d'assurance conformément à son obligation légale.

Le Représentant en Suisse est FundRock Switzerland SA, Route de Cité-Ouest 2, 1196 Gland, Suisse, et le Service de Paiement en Suisse est CACEIS Bank, Montrouge, succursale de Nyon / Suisse, Route de Signy 35, CH-1260 Nyon. Le prospectus, les statuts, les documents d'informations clés, le règlement de gestion, les rapports annuel et semestriel peuvent être obtenus gratuitement auprès du Représentant en Suisse.

Document d'informations clés

Objectif

Le présent document contient des informations essentielles sur le produit d'investissement. Il ne s'agit pas d'un document à caractère commercial. Ces informations vous sont fournies conformément à une obligation légale, afin de vous aider à comprendre en quoi consiste ce produit et quels risques, coûts, gains et pertes potentiels y sont associés, et de vous aider à le comparer à d'autres produits.

Produit

Nom du produit :	Sextant Tech Action L
Code ISIN :	FR001400EMP4
Initiateur du PRIIPS :	AMIRAL GESTION
Site internet :	www.amiralgestion.com
Contact :	Appelez le +33 (0)1 47 20 78 18 pour de plus amples informations
Autorité compétente :	L'Autorité des marchés financiers (AMF) est chargée du contrôle de AMIRAL GESTION en ce qui concerne ce document d'informations clés. AMIRAL GESTION est agréée en France sous le n°GP-04000038 et réglementée par l'AMF.
Date de production du document d'informations clés :	18 avril 2024

En quoi consiste ce produit ?

Type : Organismes de Placement Collectif en Valeurs Mobilières (OPCVM) compartiment de la Société d'Investissement à Capital Variable (SICAV) SEXTANT

Durée : La durée de vie de ce produit est de 99 ans. AMIRAL GESTION a le droit de procéder à la dissolution du compartiment conformément aux Statuts de la SICAV. La dissolution peut également intervenir en cas de fusion, de rachat total des parts ou lorsque l'actif net du compartiment est inférieur au montant minimum réglementaire.

Classification : Actions internationales

Objectifs : SEXTANT TECH est un compartiment dynamique recherchant à surperformer son indice de référence, l'indice composite « 50% Dow Jones Stoxx 600 Euro + 50% MSCI ACWI index » à travers une sélection d'actions sur le secteur des technologies ou assimilées émises de manière prépondérante sur les marchés européens mais également à travers le monde. La performance s'entend nette de frais de gestion.

Pour répondre à son objectif de gestion le compartiment SEXTANT TECH s'appuie sur une sélection rigoureuse des titres, obtenue après une analyse fondamentale et multicritères interne à la société de gestion intégrant notamment des critères environnementaux, sociaux et de gouvernance (« ESG »). Ces titres porteront sur le secteur des technologies avec des entreprises innovantes telles que l'industrie du jeu, la robotisation, l'informatique/intelligence artificielle, les fintech, l'internet ?, l'e-commerce et l'industrie 4.0. Le compartiment est investi au minimum à 75% à travers le monde (y compris sur les marchés émergents jusqu'à 50% de l'actif) avec une prépondérance sur les valeurs émises en Europe ou dont le siège social est en Europe sans contrainte de capitalisation boursière. Le compartiment peut par ailleurs investir jusqu'à 10% de son actif net dans des sociétés cotées sur les marchés non organisés ou non réglementés. Le compartiment se réserve la possibilité d'investir à hauteur de 25% maximum en instruments du marché monétaire et titres obligataires donnant accès au capital de l'émetteur quelle qu'en soit la qualité de signature. Le compartiment peut investir jusqu'à 10% de son actif en titres d'autres OPCVM/FIA français et/ou européens, notamment dans le cadre du placement de la trésorerie. L'exposition au risque de change pour des devises autres que celles de la zone euro peut représenter jusqu'à 75% de l'actif net du portefeuille. Les instruments financiers à terme et les titres intégrant des dérivés peuvent être utilisés dans le but d'exposer ou de couvrir partiellement le compartiment contre une évolution favorable ou défavorable des actions, des taux, des indices et des devises. Il n'y aura pas de surexposition du portefeuille au risque actions ou au risque de crédit. Information benchmark : L'OPC est géré activement. La stratégie de gestion est sans contrainte par rapport aux titres composants l'indicateur de référence.

Information benchmark : L'OPC est géré activement. La stratégie de gestion est sans contrainte par rapport aux titres composants l'indicateur de référence.

Affectation des sommes distribuables :

- Affectation du résultat net : Capitalisation

- Affectation des plus-values nettes réalisées : Capitalisation

Faculté de rachat : Les ordres sont exécutés conformément au tableau ci-dessous

J ouvré	Jour d'établissement de la VL (J)	J+1 ouvré	J+2 ouvrés
Réception quotidienne des ordres et centralisation quotidienne avant 11h00 (heure de Paris) des ordres de rachat	Exécution de l'ordre au plus tard en J	Publication de la valeur liquidative	Règlement des rachats

Investisseurs de détail visés : Actions fondateurs destinées à tous souscripteurs ayant reçu un accord préalable de la société de gestion. Pour plus d'informations, veuillez vous référer à la rubrique du prospectus « Souscripteurs concernés ». L'OPC peut servir de support d'unités de comptes des contrats d'assurance-vie.

Nom du dépositaire : CACEIS BANK

Lieu et modalités d'obtention d'informations sur l'OPC (prospectus/rapport annuel/ document semestriel) : Le prospectus de l'OPC et les derniers documents annuels et périodiques sont adressés gratuitement en français dans un délai de 8 jours ouvrés sur simple demande écrite du porteur à AMIRAL GESTION.

Quels sont les risques et qu'est-ce que cela pourrait me rapporter ?

Indicateur de risque :



Période de détention recommandée : **5 ans**



L'indicateur de risque part de l'hypothèse que vous conservez le produit 5 ans. Le risque réel peut être très différent si vous optez pour une sortie avant échéance, et vous pourriez obtenir moins en retour.

L'indicateur synthétique de risque permet d'apprécier le niveau de risque de ce produit par rapport à d'autres. Nous avons classé ce produit dans la classe de risque 4 sur 7, qui est une classe de risque moyenne. Autrement dit, les pertes potentielles liées aux futurs résultats du produit se situent à un niveau moyen et, si la situation venait à se détériorer sur les marchés, il est possible que notre capacité à vous payer en soit affectée.

Ce produit ne prévoyant pas de protection contre les aléas de marché, vous pourriez perdre tout ou partie de votre investissement.

Si nous ne sommes pas en mesure de vous verser les sommes dues, vous pouvez perdre l'intégralité de votre investissement.

Pour plus d'information sur ces risques, veuillez vous référer au prospectus.

Autres facteurs de risques importants non pris en compte dans l'indicateur :

- Risque de crédit
- Risque de Liquidité

Scénarios de performance :

Les chiffres indiqués comprennent tous les coûts du produit lui-même, mais pas nécessairement tous les frais dus à votre conseiller ou distributeur. Ces chiffres ne tiennent pas compte de votre situation fiscale personnelle, qui peut également influencer sur les montants que vous recevrez.

Ce que vous obtiendrez de ce produit dépend des performances futures du marché. L'évolution future du marché est aléatoire et ne peut être prédite avec précision.

Les scénarios défavorable, intermédiaire et favorable présentés représentent des exemples utilisant les meilleure et pire performances, ainsi que la performance moyenne du produit et d'un indice de référence au cours des 10 dernières années. Les scénarios présentés représentent des exemples basés sur les résultats du passé et sur certaines hypothèses. Les marchés pourraient évoluer très différemment à l'avenir.

Période de détention recommandée : 5 ans Exemple d'investissement : 10'000 €			
Scénarios		Si vous sortez après 1 an	Si vous sortez après 5 ans
Minimum	<i>Il n'existe aucun rendement minimal garanti. Vous pourriez perdre tout ou une partie de votre investissement.</i>		
Tension	<i>Ce que vous pourriez obtenir après déduction des coûts</i>	3'836 €	3'555 €
	Rendement annuel moyen	-61.64%	-18.68%
Défavorable	<i>Ce que vous pourriez obtenir après déduction des coûts</i>	7'316 €	7'425 €
	Rendement annuel moyen	-26.84%	-5.78%
Intermédiaire	<i>Ce que vous pourriez obtenir après déduction des coûts</i>	10'444 €	12'646 €
	Rendement annuel moyen	4.44%	4.81%
Favorable	<i>Ce que vous pourriez obtenir après déduction des coûts</i>	15'201 €	16'547 €
	Rendement annuel moyen	52.01%	10.60%

Le scénario de tensions montre ce que vous pourriez obtenir dans des situations de marché extrêmes.

Scénario défavorable : Ce type de scénario s'est produit pour un investissement entre le 24/03/2015 - 23/03/2020

Scénario intermédiaire : Ce type de scénario s'est produit pour un investissement entre le 25/04/2014 - 25/04/2019

Scénario favorable : Ce type de scénario s'est produit pour un investissement entre le 27/12/2018 - 27/12/2023

Que se passe-t-il si AMIRAL GESTION n'est pas en mesure d'effectuer les versements ?

Le Produit est constitué comme une entité distincte de la Société de Gestion. En cas de défaillance de la Société de Gestion, les actifs du Produit conservés par le dépositaire ne seront pas affectés. En cas de défaillance du dépositaire, le risque de perte financière du Produit est atténué en raison de la ségrégation légale des actifs du dépositaire de ceux du Produit.

Que va me coûter cet investissement ?

Il se peut que la personne qui vous vend ce produit ou qui vous fournit des conseils à son sujet vous demande de payer des coûts supplémentaires. Si c'est le cas, cette personne vous informera au sujet de ces coûts et vous montrera l'incidence de ces coûts sur votre investissement.

Coûts au fil du temps :

Les tableaux présentent les montants prélevés sur votre investissement afin de couvrir les différents types de coûts. Ces montants dépendent du montant que vous investissez, du temps pendant lequel vous détenez le produit et du rendement du produit. Les montants indiqués ici sont des illustrations basées sur un exemple de montant d'investissement et différentes périodes d'investissement possibles.

Nous avons supposé :

- qu'au cours de la première année vous récupéreriez le montant que vous avez investi (rendement annuel de 0,0%)
- que pour les autres périodes de détention, le produit évolue de la manière indiquée dans le scénario intermédiaire
- que 10'000 EUR sont investis

	Si vous sortez après 1 an	Si vous sortez après 5 ans
Coûts totaux	567 €	828 €
Incidence des coûts annuels (*)	5.67%	1.60% Chaque année

(*) Elle montre dans quelle mesure les coûts réduisent annuellement votre rendement au cours de la période de détention. Par

exemple, elle montre que si vous sortez à la fin de la période de détention recommandée, il est prévu que votre rendement moyen par an soit de 6.4% avant déduction des coûts et de 4.8% après cette déduction. Il se peut que nous partagions les coûts avec la personne qui vous vend le produit afin de couvrir les services qu'elle vous fournit.

Composition des coûts :

Coûts ponctuels à l'entrée ou la sortie		Si vous sortez après 1 an
Coûts d'entrée	5.00% maximum du montant investi.	jusqu'à 500 €
Coûts de sortie	Nous ne facturons pas de coût de sortie pour ce produit, mais la personne qui vous vend le produit peut le faire.	0 €
Coûts récurrents supportés chaque année		
Frais de gestion et autres coûts administratifs et d'exploitation	0.81% de la valeur de votre investissement par an. Cette estimation se base sur les coûts réels au cours de l'année dernière.	81 €
Coûts de transaction	0.01% de la valeur de votre investissement par an. Il s'agit d'une estimation des coûts encourus lorsque nous achetons et vendons les investissements sous-jacents au produit. Le montant réel varie en fonction de la quantité que nous achetons et vendons.	1 €
Coûts accessoires supportés dans des conditions spécifiques		
Commissions liées aux résultats	Aucune commission liée aux résultats n'existe pour ce produit	0 €

Combien de temps dois-je le conserver et puis-je retirer de l'argent de façon anticipée ?

Période de détention recommandée : 5 ans

L'investisseur pourra demander le rachat total ou partiel de ses parts à tout moment au cours de la vie de l'OPC, sans qu'aucun frais ne lui soit prélevé.

Comment puis-je formuler une réclamation ?

Toute réclamation concernant l'OPC peut être adressée soit par courrier, soit par internet (www.amiralgestion.com - rubrique Information règlementaire en pied de page - traitement des réclamations), soit par téléphone, aux adresses et numéro de téléphone suivants :

AMIRAL GESTION

Service commercial - 103 rue de Grenelle - 75007 Paris

Tel : +33 (0)1 47 20 78 18

mail : contact@amiralgestion.com

Autres informations pertinentes

AUTRES INFORMATIONS : Les critères Environnementaux, Sociaux et de Gouvernance (ESG) contribuent à la prise de décision du gérant sans pour autant en être un facteur déterminant. Le compartiment est classifié article 8 au sens du Règlement (UE) 2019/2088 dit "SFDR".

Il existe dans votre OPC un dispositif de plafonnement des rachats ("Gates"). Veuillez vous référer à la rubrique "modalités de souscription et de rachat" du prospectus.

Lorsque ce produit est utilisé comme support en unité de compte d'un contrat d'assurance sur la vie ou de capitalisation, les informations complémentaires sur ce contrat, telles que les coûts du contrat, qui ne sont pas compris dans les coûts indiqués dans le présent document, le contact en cas de réclamation et ce qui se passe en cas de défaillance de l'entreprise d'assurance sont présentées dans le document d'informations clés de ce contrat obligatoirement remis par votre assureur ou courtier ou tout autre intermédiaire d'assurance conformément à son obligation légale.

Le Représentant en Suisse est FundRock Switzerland SA, Route de Cité-Ouest 2, 1196 Gland, Suisse, et le Service de Paiement en Suisse est CACEIS Bank, Montrouge, succursale de Nyon / Suisse, Route de Signy 35, CH-1260 Nyon. Le prospectus, les statuts, les documents d'informations clés, le règlement de gestion, les rapports annuel et semestriel peuvent être obtenus gratuitement auprès du Représentant en Suisse.

Document d'informations clés

Objectif

Le présent document contient des informations essentielles sur le produit d'investissement. Il ne s'agit pas d'un document à caractère commercial. Ces informations vous sont fournies conformément à une obligation légale, afin de vous aider à comprendre en quoi consiste ce produit et quels risques, coûts, gains et pertes potentiels y sont associés, et de vous aider à le comparer à d'autres produits.

Produit

Nom du produit : Sextant Tech Action N
Code ISIN : FR0013306412
Initiateur du PRIIPS : AMIRAL GESTION
Site internet : www.amiralgestion.com
Contact : Appelez le +33 (0)1 47 20 78 18 pour de plus amples informations
Autorité compétente : L'Autorité des marchés financiers (AMF) est chargée du contrôle de AMIRAL GESTION en ce qui concerne ce document d'informations clés. AMIRAL GESTION est agréée en France sous le n°GP-04000038 et réglementée par l'AMF.
Date de production du document d'informations clés : 18 avril 2024

En quoi consiste ce produit ?

Type : Organismes de Placement Collectif en Valeurs Mobilières (OPCVM) compartiment de la Société d'Investissement à Capital Variable (SICAV) SEXTANT

Durée : La durée de vie de ce produit est de 99 ans. AMIRAL GESTION a le droit de procéder à la dissolution du compartiment conformément aux Statuts de la SICAV. La dissolution peut également intervenir en cas de fusion, de rachat total des parts ou lorsque l'actif net du compartiment est inférieur au montant minimum réglementaire.

Classification : Actions internationales

Objectifs : SEXTANT TECH est un compartiment dynamique recherchant à surperformer son indice de référence, l'indice composite « 50% Dow Jones Stoxx 600 Euro + 50% MSCI ACWI index » à travers une sélection d'actions sur le secteur des technologies ou assimilées émises de manière prépondérante sur les marchés européens mais également à travers le monde. La performance s'entend nette de frais de gestion.

Pour répondre à son objectif de gestion le compartiment SEXTANT TECH s'appuie sur une sélection rigoureuse des titres, obtenue après une analyse fondamentale et multicritères interne à la société de gestion intégrant notamment des critères environnementaux, sociaux et de gouvernance (« ESG »). Ces titres porteront sur le secteur des technologies avec des entreprises innovantes telles que l'industrie du jeu, la robotisation, l'informatique/intelligence artificielle, les fintech, l'internet ?, l'e-commerce et l'industrie 4.0. Le compartiment est investi au minimum à 75% à travers le monde (y compris sur les marchés émergents jusqu'à 50% de l'actif) avec une prépondérance sur les valeurs émises en Europe ou dont le siège social est en Europe sans contrainte de capitalisation boursière. Le compartiment peut par ailleurs investir jusqu'à 10% de son actif net dans des sociétés cotées sur les marchés non organisés ou non réglementés. Le compartiment se réserve la possibilité d'investir à hauteur de 25% maximum en instruments du marché monétaire et titres obligataires donnant accès au capital de l'émetteur quelle qu'en soit la qualité de signature. Le compartiment peut investir jusqu'à 10% de son actif en titres d'autres OPCVM/FIA français et/ou européens, notamment dans le cadre du placement de la trésorerie. L'exposition au risque de change pour des devises autres que celles de la zone euro peut représenter jusqu'à 75% de l'actif net du portefeuille. Les instruments financiers à terme et les titres intégrant des dérivés peuvent être utilisés dans le but d'exposer ou de couvrir partiellement le compartiment contre une évolution favorable ou défavorable des actions, des taux, des indices et des devises. Il n'y aura pas de surexposition du portefeuille au risque actions ou au risque de crédit. Information benchmark : L'OPC est géré activement. La stratégie de gestion est sans contrainte par rapport aux titres composants l'indicateur de référence.

Information benchmark : L'OPC est géré activement. La stratégie de gestion est sans contrainte par rapport aux titres composants l'indicateur de référence.

Affectation des sommes distribuables :

- Affectation du résultat net : Capitalisation

- Affectation des plus-values nettes réalisées : Capitalisation

Faculté de rachat : Les ordres sont exécutés conformément au tableau ci-dessous

J ouvré	Jour d'établissement de la VL (J)	J+1 ouvré	J+2 ouvrés
Réception quotidienne des ordres et centralisation quotidienne avant 11h00 (heure de Paris) des ordres de rachat	Exécution de l'ordre au plus tard en J	Publication de la valeur liquidative	Règlement des rachats

Investisseurs de détail visés : Tous les souscripteurs, et plus particulièrement, aux distributeurs et aux intermédiaires ayant reçu l'accord préalable de la société de gestion et fournissant un service de conseil indépendant au sens de la réglementation MIF2 de gestion individuelle sous mandat. Pour plus d'informations, veuillez vous référer à la rubrique du prospectus « Souscripteurs concernés ». L'OPC peut servir de support d'unités de comptes des contrats d'assurance-vie.

Nom du dépositaire : CACEIS BANK

Lieu et modalités d'obtention d'informations sur l'OPC (prospectus/rapport annuel/ document semestriel) : Le prospectus de l'OPC et les derniers documents annuels et périodiques sont adressés gratuitement en français dans un délai de 8 jours ouvrés sur simple demande écrite du porteur à AMIRAL GESTION.

Quels sont les risques et qu'est-ce que cela pourrait me rapporter ?

Indicateur de risque :



Période de détention recommandée : **5 ans**



L'indicateur de risque part de l'hypothèse que vous conservez le produit 5 ans. Le risque réel peut être très différent si vous optez pour une sortie avant échéance, et vous pourriez obtenir moins en retour.

L'indicateur synthétique de risque permet d'apprécier le niveau de risque de ce produit par rapport à d'autres. Nous avons classé ce produit dans la classe de risque 4 sur 7, qui est une classe de risque moyenne. Autrement dit, les pertes potentielles liées aux futurs résultats du produit se situent à un niveau moyen et, si la situation venait à se détériorer sur les marchés, il est possible que notre capacité à vous payer en soit affectée.

Ce produit ne prévoyant pas de protection contre les aléas de marché, vous pourriez perdre tout ou partie de votre investissement.

Si nous ne sommes pas en mesure de vous verser les sommes dues, vous pouvez perdre l'intégralité de votre investissement.

Pour plus d'information sur ces risques, veuillez vous référer au prospectus.

Autres facteurs de risques importants non pris en compte dans l'indicateur :

- Risque de crédit
- Risque de Liquidité

Scénarios de performance :

Les chiffres indiqués comprennent tous les coûts du produit lui-même, mais pas nécessairement tous les frais dus à votre conseiller ou distributeur. Ces chiffres ne tiennent pas compte de votre situation fiscale personnelle, qui peut également influencer sur les montants que vous recevrez.

Ce que vous obtiendrez de ce produit dépend des performances futures du marché. L'évolution future du marché est aléatoire et ne peut être prédite avec précision.

Les scénarios défavorable, intermédiaire et favorable présentés représentent des exemples utilisant les meilleure et pire performances, ainsi que la performance moyenne du produit et d'un indice de référence au cours des 10 dernières années. Les scénarios présentés représentent des exemples basés sur les résultats du passé et sur certaines hypothèses. Les marchés pourraient évoluer très différemment à l'avenir.

Période de détention recommandée : 5 ans Exemple d'investissement : 10'000 €			
Scénarios		Si vous sortez après 1 an	Si vous sortez après 5 ans
Minimum	<i>Il n'existe aucun rendement minimal garanti. Vous pourriez perdre tout ou une partie de votre investissement.</i>		
Tension	<i>Ce que vous pourriez obtenir après déduction des coûts</i>	3'845 €	3'559 €
	Rendement annuel moyen	-61.55%	-18.67%
Défavorable	<i>Ce que vous pourriez obtenir après déduction des coûts</i>	7'316 €	7'425 €
	Rendement annuel moyen	-26.84%	-5.78%
Intermédiaire	<i>Ce que vous pourriez obtenir après déduction des coûts</i>	10'409 €	12'353 €
	Rendement annuel moyen	4.09%	4.32%
Favorable	<i>Ce que vous pourriez obtenir après déduction des coûts</i>	15'201 €	15'661 €
	Rendement annuel moyen	52.01%	9.39%

Le scénario de tensions montre ce que vous pourriez obtenir dans des situations de marché extrêmes.

Scénario défavorable : Ce type de scénario s'est produit pour un investissement entre le 24/03/2015 - 23/03/2020

Scénario intermédiaire : Ce type de scénario s'est produit pour un investissement entre le 04/04/2014 - 04/04/2019

Scénario favorable : Ce type de scénario s'est produit pour un investissement entre le 27/06/2016 - 28/06/2021

Que se passe-t-il si AMIRAL GESTION n'est pas en mesure d'effectuer les versements ?

Le Produit est constitué comme une entité distincte de la Société de Gestion. En cas de défaillance de la Société de Gestion, les actifs du Produit conservés par le dépositaire ne seront pas affectés. En cas de défaillance du dépositaire, le risque de perte financière du Produit est atténué en raison de la ségrégation légale des actifs du dépositaire de ceux du Produit.

Que va me coûter cet investissement ?

Il se peut que la personne qui vous vend ce produit ou qui vous fournit des conseils à son sujet vous demande de payer des coûts supplémentaires. Si c'est le cas, cette personne vous informera au sujet de ces coûts et vous montrera l'incidence de ces coûts sur votre investissement.

Coûts au fil du temps :

Les tableaux présentent les montants prélevés sur votre investissement afin de couvrir les différents types de coûts. Ces montants dépendent du montant que vous investissez, du temps pendant lequel vous détenez le produit et du rendement du produit. Les montants indiqués ici sont des illustrations basées sur un exemple de montant d'investissement et différentes périodes d'investissement possibles.

Nous avons supposé :

- qu'au cours de la première année vous récupéreriez le montant que vous avez investi (rendement annuel de 0,0%)
- que pour les autres périodes de détention, le produit évolue de la manière indiquée dans le scénario intermédiaire
- que 10'000 EUR sont investis

	Si vous sortez après 1 an	Si vous sortez après 5 ans
Coûts totaux	698 €	1'101 €
Incidence des coûts annuels (*)	6.98%	2.11% Chaque année

(*) Elle montre dans quelle mesure les coûts réduisent annuellement votre rendement au cours de la période de détention. Par exemple, elle montre que si vous sortez à la fin de la période de détention recommandée, il est prévu que votre rendement moyen par

an soit de 6.4% avant déduction des coûts et de 4.3% après cette déduction. Il se peut que nous partagions les coûts avec la personne qui vous vend le produit afin de couvrir les services qu'elle vous fournit.

Composition des coûts :

Coûts ponctuels à l'entrée ou la sortie		Si vous sortez après 1 an
Coûts d'entrée	5.00% maximum du montant investi.	jusqu'à 500 €
Coûts de sortie	1.00% maximum de votre investissement avant qu'il ne vous soit payé.	95 €
Coûts récurrents supportés chaque année		
Frais de gestion et autres coûts administratifs et d'exploitation	1.21% de la valeur de votre investissement par an. Cette estimation se base sur les coûts réels au cours de l'année dernière.	121 €
Coûts de transaction	0.01% de la valeur de votre investissement par an. Il s'agit d'une estimation des coûts encourus lorsque nous achetons et vendons les investissements sous-jacents au produit. Le montant réel varie en fonction de la quantité que nous achetons et vendons.	1 €
Coûts accessoires supportés dans des conditions spécifiques		
Commissions liées aux résultats	0.00% Frais de gestion variables : 15% TTC de la performance du compartiment au-delà de la performance de l'indicateur composite réinvestis, sous-réserve que la performance soit positive Le montant réel varie en fonction de la performance de votre investissement. L'estimation des frais de gestion variables comprend la moyenne facturée au cours des 5 dernières années.	0 €

Combien de temps dois-je le conserver et puis-je retirer de l'argent de façon anticipée ?

Période de détention recommandée : 5 ans

L'investisseur pourra demander le rachat total ou partiel de ses parts à tout moment au cours de la vie de l'OPC. Frais appliqués en cas de rachat : 1.00% maximum.

Comment puis-je formuler une réclamation ?

Toute réclamation concernant l'OPC peut être adressée soit par courrier, soit par internet (www.amiralgestion.com - rubrique Information règlementaire en pied de page - traitement des réclamations), soit par téléphone, aux adresses et numéro de téléphone suivants :

AMIRAL GESTION

Service commercial - 103 rue de Grenelle - 75007 Paris

Tel : +33 (0)1 47 20 78 18

mail : contact@amiralgestion.com

Autres informations pertinentes

AUTRES INFORMATIONS : Les critères Environnementaux, Sociaux et de Gouvernance (ESG) contribuent à la prise de décision du gérant sans pour autant en être un facteur déterminant. Le compartiment est classifié article 8 au sens du Règlement (UE) 2019/2088 dit "SFDR".

Il existe dans votre OPC un dispositif de plafonnement des rachats ("Gates"). Veuillez vous référer à la rubrique "modalités de souscription et de rachat" du prospectus.

Lorsque ce produit est utilisé comme support en unité de compte d'un contrat d'assurance sur la vie ou de capitalisation, les informations complémentaires sur ce contrat, telles que les coûts du contrat, qui ne sont pas compris dans les coûts indiqués dans le présent document, le contact en cas de réclamation et ce qui se passe en cas de défaillance de l'entreprise d'assurance sont présentées dans le document d'informations clés de ce contrat obligatoirement remis par votre assureur ou courtier ou tout autre intermédiaire d'assurance conformément à son obligation légale.

Le Représentant en Suisse est FundRock Switzerland SA, Route de Cité-Ouest 2, 1196 Gland, Suisse, et le Service de Paiement en Suisse est CACEIS Bank, Montrouge, succursale de Nyon / Suisse, Route de Signy 35, CH-1260 Nyon. Le prospectus, les statuts, les documents d'informations clés, le règlement de gestion, les rapports annuel et semestriel peuvent être obtenus gratuitement auprès du Représentant en Suisse.

Document d'informations clés

Objectif

Le présent document contient des informations essentielles sur le produit d'investissement. Il ne s'agit pas d'un document à caractère commercial. Ces informations vous sont fournies conformément à une obligation légale, afin de vous aider à comprendre en quoi consiste ce produit et quels risques, coûts, gains et pertes potentiels y sont associés, et de vous aider à le comparer à d'autres produits.

Produit

Nom du produit : Sextant Tech Action SI
Code ISIN : FR001400BAA7
Initiateur du PRIIPS : AMIRAL GESTION
Site internet : www.amiralgestion.com
Contact : Appelez le +33 (0)1 47 20 78 18 pour de plus amples informations
Autorité compétente : L'Autorité des marchés financiers (AMF) est chargée du contrôle de AMIRAL GESTION en ce qui concerne ce document d'informations clés. AMIRAL GESTION est agréée en France sous le n°GP-04000038 et réglementée par l'AMF.
Date de production du document d'informations clés : 18 avril 2024

En quoi consiste ce produit ?

Type : Organismes de Placement Collectif en Valeurs Mobilières (OPCVM) compartiment de la Société d'Investissement à Capital Variable (SICAV) SEXTANT

Durée : La durée de vie de ce produit est de 99 ans. AMIRAL GESTION a le droit de procéder à la dissolution du compartiment conformément aux Statuts de la SICAV. La dissolution peut également intervenir en cas de fusion, de rachat total des parts ou lorsque l'actif net du compartiment est inférieur au montant minimum réglementaire.

Classification : Actions internationales

Objectifs : SEXTANT TECH est un compartiment dynamique recherchant à surperformer son indice de référence, l'indice composite « 50% Dow Jones Stoxx 600 Euro + 50% MSCI ACWI index » à travers une sélection d'actions sur le secteur des technologies ou assimilées émises de manière prépondérante sur les marchés européens mais également à travers le monde. La performance s'entend nette de frais de gestion.

Pour répondre à son objectif de gestion le compartiment SEXTANT TECH s'appuie sur une sélection rigoureuse des titres, obtenue après une analyse fondamentale et multicritères interne à la société de gestion intégrant notamment des critères environnementaux, sociaux et de gouvernance (« ESG »). Ces titres porteront sur le secteur des technologies avec des entreprises innovantes telles que l'industrie du jeu, la robotisation, l'informatique/intelligence artificielle, les fintech, l'internet ?, l'e-commerce et l'industrie 4.0. Le compartiment est investi au minimum à 75% à travers le monde (y compris sur les marchés émergents jusqu'à 50% de l'actif) avec une prépondérance sur les valeurs émises en Europe ou dont le siège social est en Europe sans contrainte de capitalisation boursière. Le compartiment peut par ailleurs investir jusqu'à 10% de son actif net dans des sociétés cotées sur les marchés non organisés ou non réglementés. Le compartiment se réserve la possibilité d'investir à hauteur de 25% maximum en instruments du marché monétaire et titres obligataires donnant accès au capital de l'émetteur quelle qu'en soit la qualité de signature. Le compartiment peut investir jusqu'à 10% de son actif en titres d'autres OPCVM/FIA français et/ou européens, notamment dans le cadre du placement de la trésorerie. L'exposition au risque de change pour des devises autres que celles de la zone euro peut représenter jusqu'à 75% de l'actif net du portefeuille. Les instruments financiers à terme et les titres intégrant des dérivés peuvent être utilisés dans le but d'exposer ou de couvrir partiellement le compartiment contre une évolution favorable ou défavorable des actions, des taux, des indices et des devises. Il n'y aura pas de surexposition du portefeuille au risque actions ou au risque de crédit. Information benchmark : L'OPC est géré activement. La stratégie de gestion est sans contrainte par rapport aux titres composants l'indicateur de référence.

Information benchmark : L'OPC est géré activement. La stratégie de gestion est sans contrainte par rapport aux titres composants l'indicateur de référence.

Affectation des sommes distribuables :

- Affectation du résultat net : Capitalisation

- Affectation des plus-values nettes réalisées : Capitalisation

Faculté de rachat : Les ordres sont exécutés conformément au tableau ci-dessous

J ouvré	Jour d'établissement de la VL (J)	J+1 ouvré	J+2 ouvrés
Réception quotidienne des ordres et centralisation quotidienne avant 11h00 (heure de Paris) des ordres de rachat	Exécution de l'ordre au plus tard en J	Publication de la valeur liquidative	Règlement des rachats

Investisseurs de détail visés : Les actions « SI » s'adressent plus particulièrement aux investisseurs institutionnels ayant reçu l'accord préalable de la société de gestion et dont la souscription initiale minimale est de 10 millions d'euros (sauf pour la société de gestion qui peut souscrire 1 action). Pour plus d'informations, veuillez vous référer à la rubrique du prospectus « Souscripteurs concernés ». L'OPC peut servir de support d'unités de comptes des contrats d'assurance-vie.

Nom du dépositaire : CACEIS BANK

Lieu et modalités d'obtention d'informations sur l'OPC (prospectus/rapport annuel/ document semestriel) : Le prospectus de l'OPC et les derniers documents annuels et périodiques sont adressés gratuitement en français dans un délai de 8 jours ouvrés sur simple demande écrite du porteur à AMIRAL GESTION.

Quels sont les risques et qu'est-ce que cela pourrait me rapporter ?

Indicateur de risque :



Période de détention recommandée : **5 ans**



L'indicateur de risque part de l'hypothèse que vous conservez le produit 5 ans. Le risque réel peut être très différent si vous optez pour une sortie avant échéance, et vous pourriez obtenir moins en retour.

L'indicateur synthétique de risque permet d'apprécier le niveau de risque de ce produit par rapport à d'autres. Nous avons classé ce produit dans la classe de risque 4 sur 7, qui est une classe de risque moyenne. Autrement dit, les pertes potentielles liées aux futurs résultats du produit se situent à un niveau moyen et, si la situation venait à se détériorer sur les marchés, il est possible que notre capacité à vous payer en soit affectée.

Ce produit ne prévoyant pas de protection contre les aléas de marché, vous pourriez perdre tout ou partie de votre investissement.

Si nous ne sommes pas en mesure de vous verser les sommes dues, vous pouvez perdre l'intégralité de votre investissement.

Pour plus d'information sur ces risques, veuillez vous référer au prospectus.

Autres facteurs de risques importants non pris en compte dans l'indicateur :

- Risque de crédit
- Risque de Liquidité

Scénarios de performance :

Les chiffres indiqués comprennent tous les coûts du produit lui-même, mais pas nécessairement tous les frais dus à votre conseiller ou distributeur. Ces chiffres ne tiennent pas compte de votre situation fiscale personnelle, qui peut également influencer sur les montants que vous recevrez.

Ce que vous obtiendrez de ce produit dépend des performances futures du marché. L'évolution future du marché est aléatoire et ne peut être prédite avec précision.

Les scénarios défavorable, intermédiaire et favorable présentés représentent des exemples utilisant les meilleure et pire performances, ainsi que la performance moyenne du produit et d'un indice de référence au cours des 10 dernières années. Les scénarios présentés représentent des exemples basés sur les résultats du passé et sur certaines hypothèses. Les marchés pourraient évoluer très différemment à l'avenir.

Période de détention recommandée : 5 ans Exemple d'investissement : 10'000 €			
Scénarios		Si vous sortez après 1 an	Si vous sortez après 5 ans
Minimum	<i>Il n'existe aucun rendement minimal garanti. Vous pourriez perdre tout ou une partie de votre investissement.</i>		
Tension	<i>Ce que vous pourriez obtenir après déduction des coûts</i>	4'047 €	3'778 €
	Rendement annuel moyen	-59.53%	-17.69%
Défavorable	<i>Ce que vous pourriez obtenir après déduction des coûts</i>	7'316 €	7'425 €
	Rendement annuel moyen	-26.84%	-5.78%
Intermédiaire	<i>Ce que vous pourriez obtenir après déduction des coûts</i>	10'426 €	12'550 €
	Rendement annuel moyen	4.26%	4.65%
Favorable	<i>Ce que vous pourriez obtenir après déduction des coûts</i>	15'201 €	15'963 €
	Rendement annuel moyen	52.01%	9.81%

Le scénario de tensions montre ce que vous pourriez obtenir dans des situations de marché extrêmes.

Scénario défavorable : Ce type de scénario s'est produit pour un investissement entre le 24/03/2015 - 23/03/2020

Scénario intermédiaire : Ce type de scénario s'est produit pour un investissement entre le 24/02/2017 - 24/02/2022

Scénario favorable : Ce type de scénario s'est produit pour un investissement entre le 27/12/2018 - 27/12/2023

Que se passe-t-il si AMIRAL GESTION n'est pas en mesure d'effectuer les versements ?

Le Produit est constitué comme une entité distincte de la Société de Gestion. En cas de défaillance de la Société de Gestion, les actifs du Produit conservés par le dépositaire ne seront pas affectés. En cas de défaillance du dépositaire, le risque de perte financière du Produit est atténué en raison de la ségrégation légale des actifs du dépositaire de ceux du Produit.

Que va me coûter cet investissement ?

Il se peut que la personne qui vous vend ce produit ou qui vous fournit des conseils à son sujet vous demande de payer des coûts supplémentaires. Si c'est le cas, cette personne vous informera au sujet de ces coûts et vous montrera l'incidence de ces coûts sur votre investissement.

Coûts au fil du temps :

Les tableaux présentent les montants prélevés sur votre investissement afin de couvrir les différents types de coûts. Ces montants dépendent du montant que vous investissez, du temps pendant lequel vous détenez le produit et du rendement du produit. Les montants indiqués ici sont des illustrations basées sur un exemple de montant d'investissement et différentes périodes d'investissement possibles.

Nous avons supposé :

- qu'au cours de la première année vous récupéreriez le montant que vous avez investi (rendement annuel de 0,0%)
- que pour les autres périodes de détention, le produit évolue de la manière indiquée dans le scénario intermédiaire
- que 10'000 EUR sont investis

	Si vous sortez après 1 an	Si vous sortez après 5 ans
Coûts totaux	70 €	345 €
Incidence des coûts annuels (*)	0.70%	0.68% Chaque année

(*) Elle montre dans quelle mesure les coûts réduisent annuellement votre rendement au cours de la période de détention. Par exemple, elle montre que si vous sortez à la fin de la période de détention recommandée, il est prévu que votre rendement moyen par

an soit de 5.3% avant déduction des coûts et de 4.6% après cette déduction. Il se peut que nous partagions les coûts avec la personne qui vous vend le produit afin de couvrir les services qu'elle vous fournit.

Composition des coûts :

Coûts ponctuels à l'entrée ou la sortie		Si vous sortez après 1 an
Coûts d'entrée	Nous ne facturons pas de coût d'entrée sur ce produit mais la personne qui vous vend le produit peut le faire.	jusqu'à 0 €
Coûts de sortie	Nous ne facturons pas de coût de sortie pour ce produit, mais la personne qui vous vend le produit peut le faire.	0 €
Coûts récurrents supportés chaque année		
Frais de gestion et autres coûts administratifs et d'exploitation	0.81% de la valeur de votre investissement par an. Cette estimation se base sur les coûts réels au cours de l'année dernière.	81 €
Coûts de transaction	0.01% de la valeur de votre investissement par an. Il s'agit d'une estimation des coûts encourus lorsque nous achetons et vendons les investissements sous-jacents au produit. Le montant réel varie en fonction de la quantité que nous achetons et vendons.	1 €
Coûts accessoires supportés dans des conditions spécifiques		
Commissions liées aux résultats	Aucune commission liée aux résultats n'existe pour ce produit	0 €

Combien de temps dois-je le conserver et puis-je retirer de l'argent de façon anticipée ?

Période de détention recommandée : 5 ans

L'investisseur pourra demander le rachat total ou partiel de ses parts à tout moment au cours de la vie de l'OPC, sans qu'aucun frais ne lui soit prélevé.

Comment puis-je formuler une réclamation ?

Toute réclamation concernant l'OPC peut être adressée soit par courrier, soit par internet (www.amiralgestion.com - rubrique Information règlementaire en pied de page - traitement des réclamations), soit par téléphone, aux adresses et numéro de téléphone suivants :

AMIRAL GESTION

Service commercial - 103 rue de Grenelle - 75007 Paris

Tel : +33 (0)1 47 20 78 18

mail : contact@amiralgestion.com

Autres informations pertinentes

AUTRES INFORMATIONS : Les critères Environnementaux, Sociaux et de Gouvernance (ESG) contribuent à la prise de décision du gérant sans pour autant en être un facteur déterminant. Le compartiment est classifié article 8 au sens du Règlement (UE) 2019/2088 dit "SFDR".

Il existe dans votre OPC un dispositif de plafonnement des rachats ("Gates"). Veuillez vous référer à la rubrique "modalités de souscription et de rachat" du prospectus.

Lorsque ce produit est utilisé comme support en unité de compte d'un contrat d'assurance sur la vie ou de capitalisation, les informations complémentaires sur ce contrat, telles que les coûts du contrat, qui ne sont pas compris dans les coûts indiqués dans le présent document, le contact en cas de réclamation et ce qui se passe en cas de défaillance de l'entreprise d'assurance sont présentées dans le document d'informations clés de ce contrat obligatoirement remis par votre assureur ou courtier ou tout autre intermédiaire d'assurance conformément à son obligation légale.

Le Représentant en Suisse est FundRock Switzerland SA, Route de Cité-Ouest 2, 1196 Gland, Suisse, et le Service de Paiement en Suisse est CACEIS Bank, Montrouge, succursale de Nyon / Suisse, Route de Signy 35, CH-1260 Nyon. Le prospectus, les statuts, les documents d'informations clés, le règlement de gestion, les rapports annuel et semestriel peuvent être obtenus gratuitement auprès du Représentant en Suisse.

Document d'informations clés

Objectif

Le présent document contient des informations essentielles sur le produit d'investissement. Il ne s'agit pas d'un document à caractère commercial. Ces informations vous sont fournies conformément à une obligation légale, afin de vous aider à comprendre en quoi consiste ce produit et quels risques, coûts, gains et pertes potentiels y sont associés, et de vous aider à le comparer à d'autres produits.

Produit

Nom du produit : Sextant Grand Large Action A
Code ISIN : FR0010286013
Initiateur du PRIIPS : AMIRAL GESTION
Site internet : www.amiralgestion.com
Contact : Appelez le +33 (0)1 47 20 78 18 pour de plus amples informations
Autorité compétente : L'Autorité des marchés financiers (AMF) est chargée du contrôle de AMIRAL GESTION en ce qui concerne ce document d'informations clés. AMIRAL GESTION est agréée en France sous le n°GP-04000038 et réglementée par l'AMF.
Date de production du document d'informations clés : 18 avril 2024

En quoi consiste ce produit ?

Type : Organismes de Placement Collectif en Valeurs Mobilières (OPCVM) compartiment de la Société d'Investissement à Capital Variable (SICAV) SEXTANT

Durée : La durée de vie de ce produit est de 99 ans. AMIRAL GESTION a le droit de procéder à la dissolution du compartiment conformément aux Statuts de la SICAV. La dissolution peut également intervenir en cas de fusion, de rachat total des parts ou lorsque l'actif net du compartiment est inférieur au montant minimum réglementaire.

Classification :

Objectifs : SEXTANT GRAND LARGE est un compartiment recherchant une croissance du capital sur la durée de placement recommandée en s'exposant aux marchés actions et taux, avec pour objectif d'obtenir, sur cette même durée de placement, une performance annuelle égale à 5% sur une durée minimale de placement recommandée de 5 ans.

Pour répondre à son objectif de gestion le compartiment SEXTANT GRAND LARGE s'appuie sur trois moteurs de performance : - Une sélection rigoureuse d'actions, obtenue après une analyse fondamentale et multicritères interne à la société de gestion. Le Compartiment peut être investi et exposé à des actions cotées sur toutes les places financières à travers le monde, quels que soient leur capitalisation boursière et leurs secteurs. La gestion est cependant plutôt orientée vers les marchés des actions européennes. Le Compartiment pourra cependant investir dans des actions hors zone euro et hors OCDE, y compris sur des marchés émergents jusqu'à 25% de son actif net. Dans ce cadre l'exposition aux marchés d'actions peut varier de 0 à 100%. Il peut s'agir, dans la limite de 10% de l'actif du Compartiment, d'actions cotées au marché libre. - Une sélection de titres de créances, instruments du marché monétaire et titres obligataires quelles qu'en soient la devise et la qualité de signature et ce jusqu'à 100% de l'actif net du compartiment. Etant toutefois précisé que les investissements dans les obligations spéculatives considérées comme à « haut rendement » resteront inférieurs à 50% de l'actif net. - Les instruments financiers à terme et les titres intégrant des dérivés peuvent être utilisés dans le but d'exposer ou de couvrir partiellement le compartiment contre une évolution favorable ou défavorable des actions, des taux, des indices et des devises. Le gérant pourra également intervenir sur les Dérivés de Crédit (CDS). Il n'y aura pas de surexposition du portefeuille au risque actions ou au risque de crédit. Enfin, le Compartiment peut investir jusqu'à 10% de son actif en titres d'autres OPCVM/FIA français et/ou européens, notamment dans le cadre du placement de la trésorerie.

Information benchmark : L'OPC est géré activement. La stratégie de gestion est sans contrainte par rapport aux titres composants l'indicateur de référence.

Affectation des sommes distribuables :

- Affectation du résultat net : Capitalisation
- Affectation des plus-values nettes réalisées : Capitalisation

Faculté de rachat : Les ordres sont exécutés conformément au tableau ci-dessous

J ouvré	Jour d'établissement de la VL (J)	J+1 ouvré	J+2 ouvrés
Réception quotidienne des ordres et centralisation quotidienne avant 11h00 (heure de Paris) des ordres de rachat	Exécution de l'ordre au plus tard en J	Publication de la valeur liquidative	Règlement des rachats

Investisseurs de détail visés : Tous les souscripteurs. Cependant, du fait du risque important associé à un investissement en actions, ce compartiment est destiné avant tout à des investisseurs prêts à supporter les fortes variations inhérentes aux marchés d'actions et disposant d'un horizon d'investissement minimum de 5 ans. Pour plus d'informations, veuillez vous référer à la rubrique du prospectus « Souscripteurs concernés ». L'OPC peut servir de support d'unités de comptes des contrats d'assurance-vie.

Nom du dépositaire : CACEIS BANK

Lieu et modalités d'obtention d'informations sur l'OPC (prospectus/rapport annuel/ document semestriel) : Le prospectus de l'OPC et les derniers documents annuels et périodiques sont adressés gratuitement en français dans un délai de 8 jours ouvrés sur simple demande écrite du porteur à AMIRAL GESTION.

Quels sont les risques et qu'est-ce que cela pourrait me rapporter ?

Indicateur de risque :



Période de détention recommandée : **5 ans**



L'indicateur de risque part de l'hypothèse que vous conservez le produit 5 ans. Le risque réel peut être très différent si vous optez pour une sortie avant échéance, et vous pourriez obtenir moins en retour.

L'indicateur synthétique de risque permet d'apprécier le niveau de risque de ce produit par rapport à d'autres. Nous avons classé ce produit dans la classe de risque 3 sur 7, qui est une classe de risque entre basse et moyenne. Autrement dit, les pertes potentielles liées aux futurs résultats du produit se situent à un niveau entre faible et moyen et, si la situation venait à se détériorer sur les marchés, il est peu probable que notre capacité à vous payer en soit affectée.

Ce produit ne prévoyant pas de protection contre les aléas de marché, vous pourriez perdre tout ou partie de votre investissement.

Si nous ne sommes pas en mesure de vous verser les sommes dues, vous pouvez perdre l'intégralité de votre investissement.

Pour plus d'information sur ces risques, veuillez vous référer au prospectus.

Autres facteurs de risques importants non pris en compte dans l'indicateur :

- Risque de crédit
- Risque de Liquidité
- Risque d'impact de l'utilisation des techniques financières liées aux instruments financiers à terme

Scénarios de performance :

Les chiffres indiqués comprennent tous les coûts du produit lui-même, mais pas nécessairement tous les frais dus à votre conseiller ou distributeur. Ces chiffres ne tiennent pas compte de votre situation fiscale personnelle, qui peut également influencer sur les montants que vous recevrez.

Ce que vous obtiendrez de ce produit dépend des performances futures du marché. L'évolution future du marché est aléatoire et ne peut être prédite avec précision.

Les scénarios défavorable, intermédiaire et favorable présentés représentent des exemples utilisant les meilleure et pire performances, ainsi que la performance moyenne du produit au cours des 10 dernières années. Les scénarios présentés représentent des exemples basés sur les résultats du passé et sur certaines hypothèses. Les marchés pourraient évoluer très différemment à l'avenir.

Période de détention recommandée : 5 ans Exemple d'investissement : 10'000 €			
Scénarios		Si vous sortez après 1 an	Si vous sortez après 5 ans
Minimum	<i>Il n'existe aucun rendement minimal garanti. Vous pourriez perdre tout ou une partie de votre investissement.</i>		
Tension	<i>Ce que vous pourriez obtenir après déduction des coûts</i>	7'384 €	7'352 €
	Rendement annuel moyen	-26.16%	-5.97%
Défavorable	<i>Ce que vous pourriez obtenir après déduction des coûts</i>	8'540 €	9'232 €
	Rendement annuel moyen	-14.60%	-1.58%
Intermédiaire	<i>Ce que vous pourriez obtenir après déduction des coûts</i>	10'378 €	10'943 €
	Rendement annuel moyen	3.78%	1.82%
Favorable	<i>Ce que vous pourriez obtenir après déduction des coûts</i>	12'204 €	13'520 €
	Rendement annuel moyen	22.04%	6.22%

Le scénario de tensions montre ce que vous pourriez obtenir dans des situations de marché extrêmes.

Scénario défavorable : Ce type de scénario s'est produit pour un investissement entre le 01/11/2017 - 01/11/2022

Scénario intermédiaire : Ce type de scénario s'est produit pour un investissement entre le 20/11/2015 - 19/11/2020

Scénario favorable : Ce type de scénario s'est produit pour un investissement entre le 21/04/2014 - 22/04/2019

Que se passe-t-il si AMIRAL GESTION n'est pas en mesure d'effectuer les versements ?

Le Produit est constitué comme une entité distincte de la Société de Gestion. En cas de défaillance de la Société de Gestion, les actifs du Produit conservés par le dépositaire ne seront pas affectés. En cas de défaillance du dépositaire, le risque de perte financière du Produit est atténué en raison de la ségrégation légale des actifs du dépositaire de ceux du Produit.

Que va me coûter cet investissement ?

Il se peut que la personne qui vous vend ce produit ou qui vous fournit des conseils à son sujet vous demande de payer des coûts supplémentaires. Si c'est le cas, cette personne vous informera au sujet de ces coûts et vous montrera l'incidence de ces coûts sur votre investissement.

Coûts au fil du temps :

Les tableaux présentent les montants prélevés sur votre investissement afin de couvrir les différents types de coûts. Ces montants dépendent du montant que vous investissez, du temps pendant lequel vous détenez le produit et du rendement du produit. Les montants indiqués ici sont des illustrations basées sur un exemple de montant d'investissement et différentes périodes d'investissement possibles.

Nous avons supposé :

- qu'au cours de la première année vous récupéreriez le montant que vous avez investi (rendement annuel de 0,0%)
- que pour les autres périodes de détention, le produit évolue de la manière indiquée dans le scénario intermédiaire
- que 10'000 EUR sont investis

	Si vous sortez après 1 an	Si vous sortez après 5 ans
Coûts totaux	463 €	1'095 €
Incidence des coûts annuels (*)	4.63%	2.10% Chaque année

(*) Elle montre dans quelle mesure les coûts réduisent annuellement votre rendement au cours de la période de détention. Par exemple, elle montre que si vous sortez à la fin de la période de détention recommandée, il est prévu que votre rendement moyen par an soit de 3.9% avant déduction des coûts et de 1.8% après cette déduction. Il se peut que nous partagions les coûts avec la personne qui vous vend le produit afin de couvrir les services qu'elle vous fournit.

Composition des coûts :

Coûts ponctuels à l'entrée ou la sortie		Si vous sortez après 1 an
Coûts d'entrée	2.00% maximum du montant investi.	jusqu'à 200 €
Coûts de sortie	1.00% maximum de votre investissement avant qu'il ne vous soit payé.	98 €
Coûts récurrents supportés chaque année		
Frais de gestion et autres coûts administratifs et d'exploitation	1.70% de la valeur de votre investissement par an. Cette estimation se base sur les coûts réels au cours de l'année dernière.	170 €
Coûts de transaction	0.07% de la valeur de votre investissement par an. Il s'agit d'une estimation des coûts encourus lorsque nous achetons et vendons les investissements sous-jacents au produit. Le montant réel varie en fonction de la quantité que nous achetons et vendons.	7 €
Coûts accessoires supportés dans des conditions spécifiques		
Commissions liées aux résultats	0.02% Frais de gestion variables : 15% TTC de la performance au-delà de 5% par année calendaire Le montant réel varie en fonction de la performance de votre investissement. L'estimation des frais de gestion variables comprend la moyenne facturée au cours des 5 dernières années.	2 €

Combien de temps dois-je le conserver et puis-je retirer de l'argent de façon anticipée ?

Période de détention recommandée : 5 ans

L'investisseur pourra demander le rachat total ou partiel de ses parts à tout moment au cours de la vie de l'OPC. Frais appliqués en cas de rachat : 1.00% maximum.

Comment puis-je formuler une réclamation ?

Toute réclamation concernant l'OPC peut être adressée soit par courrier, soit par internet (www.amiralgestion.com - rubrique Information règlementaire en pied de page - traitement des réclamations), soit par téléphone, aux adresses et numéro de téléphone suivants :

AMIRAL GESTION

Service commercial - 103 rue de Grenelle - 75007 Paris

Tel : +33 (0)1 47 20 78 18

mail : contact@amiralgestion.com

Autres informations pertinentes

Le compartiment est classifié article 8 au sens du Règlement (UE) 2019/2088 dit "SFDR"

Il existe dans votre OPC un dispositif de plafonnement des rachats ("Gates"). Veuillez vous référer à la rubrique "modalités de souscription et de rachat" du prospectus.

Lorsque ce produit est utilisé comme support en unité de compte d'un contrat d'assurance sur la vie ou de capitalisation, les informations complémentaires sur ce contrat, telles que les coûts du contrat, qui ne sont pas compris dans les coûts indiqués dans le présent document, le contact en cas de réclamation et ce qui se passe en cas de défaillance de l'entreprise d'assurance sont présentées dans le document d'informations clés de ce contrat obligatoirement remis par votre assureur ou courtier ou tout autre intermédiaire d'assurance conformément à son obligation légale.

Le Représentant en Suisse est FundRock Switzerland SA, Route de Cité-Ouest 2, 1196 Gland, Suisse, et le Service de Paiement en Suisse est CACEIS Bank, Montrouge, succursale de Nyon / Suisse, Route de Signy 35, CH-1260 Nyon. Le prospectus, les statuts, les documents d'informations clés, le règlement de gestion, les rapports annuel et semestriel peuvent être obtenus gratuitement auprès du Représentant en Suisse.

Document d'informations clés

Objectif

Le présent document contient des informations essentielles sur le produit d'investissement. Il ne s'agit pas d'un document à caractère commercial. Ces informations vous sont fournies conformément à une obligation légale, afin de vous aider à comprendre en quoi consiste ce produit et quels risques, coûts, gains et pertes potentiels y sont associés, et de vous aider à le comparer à d'autres produits.

Produit

Nom du produit : Sextant Grand Large Action N
Code ISIN : FR0013306404
Initiateur du PRIIPS : AMIRAL GESTION
Site internet : www.amiralgestion.com
Contact : Appelez le +33 (0)1 47 20 78 18 pour de plus amples informations
Autorité compétente : L'Autorité des marchés financiers (AMF) est chargée du contrôle de AMIRAL GESTION en ce qui concerne ce document d'informations clés. AMIRAL GESTION est agréée en France sous le n°GP-04000038 et réglementée par l'AMF.
Date de production du document d'informations clés : 18 avril 2024

En quoi consiste ce produit ?

Type : Organismes de Placement Collectif en Valeurs Mobilières (OPCVM) compartiment de la Société d'Investissement à Capital Variable (SICAV) SEXTANT

Durée : La durée de vie de ce produit est de 99 ans. AMIRAL GESTION a le droit de procéder à la dissolution du compartiment conformément aux Statuts de la SICAV. La dissolution peut également intervenir en cas de fusion, de rachat total des parts ou lorsque l'actif net du compartiment est inférieur au montant minimum réglementaire.

Classification :

Objectifs : SEXTANT GRAND LARGE est un compartiment recherchant une croissance du capital sur la durée de placement recommandée en s'exposant aux marchés actions et taux, avec pour objectif d'obtenir, sur cette même durée de placement, une performance annuelle égale à 5.70% sur une durée minimale de placement recommandée de 5 ans.

Pour répondre à son objectif de gestion le compartiment SEXTANT GRAND LARGE s'appuie sur trois moteurs de performance : - Une sélection rigoureuse d'actions, obtenue après une analyse fondamentale et multicritères interne à la société de gestion. Le Compartiment peut être investi et exposé à des actions cotées sur toutes les places financières à travers le monde, quels que soient leur capitalisation boursière et leurs secteurs. La gestion est cependant plutôt orientée vers les marchés des actions européennes. Le Compartiment pourra cependant investir dans des actions hors zone euro et hors OCDE, y compris sur des marchés émergents jusqu'à 25% de son actif net. Dans ce cadre l'exposition aux marchés d'actions peut varier de 0 à 100%. Il peut s'agir, dans la limite de 10% de l'actif du Compartiment, d'actions cotées au marché libre. - Une sélection de titres de créances, instruments du marché monétaire et titres obligataires quelles qu'en soient la devise et la qualité de signature et ce jusqu'à 100% de l'actif net du compartiment. Etant toutefois précisé que les investissements dans les obligations spéculatives considérées comme à « haut rendement » resteront inférieurs à 50% de l'actif net. - Les instruments financiers à terme et les titres intégrant des dérivés peuvent être utilisés dans le but d'exposer ou de couvrir partiellement le compartiment contre une évolution favorable ou défavorable des actions, des taux, des indices et des devises. Le gérant pourra également intervenir sur les Dérivés de Crédit (CDS). Il n'y aura pas de surexposition du portefeuille au risque actions ou au risque de crédit. Enfin, le Compartiment peut investir jusqu'à 10% de son actif en titres d'autres OPCVM/FIA français et/ou européens, notamment dans le cadre du placement de la trésorerie.

Information benchmark : L'OPC est géré activement. La stratégie de gestion est sans contrainte par rapport aux titres composants l'indicateur de référence.

Affectation des sommes distribuables :

- Affectation du résultat net : Capitalisation
- Affectation des plus-values nettes réalisées : Capitalisation

Faculté de rachat : Les ordres sont exécutés conformément au tableau ci-dessous

J ouvré	Jour d'établissement de la VL (J)	J+1 ouvré	J+2 ouvrés
Réception quotidienne des ordres et centralisation quotidienne avant 11h00 (heure de Paris) des ordres de rachat	Exécution de l'ordre au plus tard en J	Publication de la valeur liquidative	Règlement des rachats


Investisseurs de détail visés : Tous les souscripteurs, plus particulièrement aux réseaux de commercialisation, aux distributeurs et aux intermédiaires ayant reçu l'accord préalable de la société de gestion et fournissant un service de conseil indépendant au sens de la réglementation MIF2 gestion individuelle sous mandat. Pour plus d'informations, veuillez vous référer à la rubrique du prospectus « Souscripteurs concernés ». L'OPC peut servir de support d'unités de comptes des contrats d'assurance-vie.

Nom du dépositaire : CACEIS BANK

Lieu et modalités d'obtention d'informations sur l'OPC (prospectus/rapport annuel/ document semestriel) : Le prospectus de l'OPC et les derniers documents annuels et périodiques sont adressés gratuitement en français dans un délai de 8 jours ouvrés sur simple demande écrite du porteur à AMIRAL GESTION.

Quels sont les risques et qu'est-ce que cela pourrait me rapporter ?

Indicateur de risque :



Période de détention recommandée : **5 ans**



L'indicateur de risque part de l'hypothèse que vous conservez le produit 5 ans. Le risque réel peut être très différent si vous optez pour une sortie avant échéance, et vous pourriez obtenir moins en retour.

L'indicateur synthétique de risque permet d'apprécier le niveau de risque de ce produit par rapport à d'autres. Nous avons classé ce produit dans la classe de risque 3 sur 7, qui est une classe de risque entre basse et moyenne. Autrement dit, les pertes potentielles liées aux futurs résultats du produit se situent à un niveau entre faible et moyen et, si la situation venait à se détériorer sur les marchés, il est peu probable que notre capacité à vous payer en soit affectée.

Ce produit ne prévoyant pas de protection contre les aléas de marché, vous pourriez perdre tout ou partie de votre investissement.

Si nous ne sommes pas en mesure de vous verser les sommes dues, vous pouvez perdre l'intégralité de votre investissement.

Pour plus d'information sur ces risques, veuillez vous référer au prospectus.

Autres facteurs de risques importants non pris en compte dans l'indicateur :

- Risque de crédit
- Risque de Liquidité
- Risque d'impact de l'utilisation des techniques financières liées aux instruments financiers à terme

Scénarios de performance :

Les chiffres indiqués comprennent tous les coûts du produit lui-même, mais pas nécessairement tous les frais dus à votre conseiller ou distributeur. Ces chiffres ne tiennent pas compte de votre situation fiscale personnelle, qui peut également influencer sur les montants que vous recevrez.

Ce que vous obtiendrez de ce produit dépend des performances futures du marché. L'évolution future du marché est aléatoire et ne peut être prédite avec précision.

Les scénarios défavorable, intermédiaire et favorable présentés représentent des exemples utilisant les meilleure et pire performances, ainsi que la performance moyenne du produit et d'un indice de référence au cours des 10 dernières années. Les scénarios présentés représentent des exemples basés sur les résultats du passé et sur certaines hypothèses. Les marchés pourraient évoluer très différemment à l'avenir.

Période de détention recommandée : 5 ans Exemple d'investissement : 10'000 €			
Scénarios		Si vous sortez après 1 an	Si vous sortez après 5 ans
Minimum	<i>Il n'existe aucun rendement minimal garanti. Vous pourriez perdre tout ou une partie de votre investissement.</i>		
Tension	<i>Ce que vous pourriez obtenir après déduction des coûts</i>	7'386 €	7'354 €
	Rendement annuel moyen	-26.14%	-5.96%
Défavorable	<i>Ce que vous pourriez obtenir après déduction des coûts</i>	8'597 €	8'975 €
	Rendement annuel moyen	-14.03%	-2.14%
Intermédiaire	<i>Ce que vous pourriez obtenir après déduction des coûts</i>	10'158 €	10'915 €
	Rendement annuel moyen	1.58%	1.77%
Favorable	<i>Ce que vous pourriez obtenir après déduction des coûts</i>	12'286 €	12'233 €
	Rendement annuel moyen	22.86%	4.11%

Le scénario de tensions montre ce que vous pourriez obtenir dans des situations de marché extrêmes.

Scénario défavorable : Ce type de scénario s'est produit pour un investissement entre le 19/03/2015 - 18/03/2020

Scénario intermédiaire : Ce type de scénario s'est produit pour un investissement entre le 15/12/2016 - 15/12/2021

Scénario favorable : Ce type de scénario s'est produit pour un investissement entre le 27/06/2016 - 28/06/2021

Que se passe-t-il si AMIRAL GESTION n'est pas en mesure d'effectuer les versements ?

Le Produit est constitué comme une entité distincte de la Société de Gestion. En cas de défaillance de la Société de Gestion, les actifs du Produit conservés par le dépositaire ne seront pas affectés. En cas de défaillance du dépositaire, le risque de perte financière du Produit est atténué en raison de la ségrégation légale des actifs du dépositaire de ceux du Produit.

Que va me coûter cet investissement ?

Il se peut que la personne qui vous vend ce produit ou qui vous fournit des conseils à son sujet vous demande de payer des coûts supplémentaires. Si c'est le cas, cette personne vous informera au sujet de ces coûts et vous montrera l'incidence de ces coûts sur votre investissement.

Coûts au fil du temps :

Les tableaux présentent les montants prélevés sur votre investissement afin de couvrir les différents types de coûts. Ces montants dépendent du montant que vous investissez, du temps pendant lequel vous détenez le produit et du rendement du produit. Les montants indiqués ici sont des illustrations basées sur un exemple de montant d'investissement et différentes périodes d'investissement possibles.

Nous avons supposé :

- qu'au cours de la première année vous récupéreriez le montant que vous avez investi (rendement annuel de 0,0%)
- que pour les autres périodes de détention, le produit évolue de la manière indiquée dans le scénario intermédiaire
- que 10'000 EUR sont investis

	Si vous sortez après 1 an	Si vous sortez après 5 ans
Coûts totaux	689 €	1'056 €
Incidence des coûts annuels (*)	6.89%	2.03% Chaque année

(*) Elle montre dans quelle mesure les coûts réduisent annuellement votre rendement au cours de la période de détention. Par exemple, elle montre que si vous sortez à la fin de la période de détention recommandée, il est prévu que votre rendement moyen par an soit de 3.8% avant déduction des coûts et de 1.8% après cette déduction. Il se peut que nous partagions les coûts avec la personne qui vous vend le produit afin de couvrir les services qu'elle vous fournit.

Composition des coûts :

Coûts ponctuels à l'entrée ou la sortie		Si vous sortez après 1 an
Coûts d'entrée	5.00% maximum du montant investi.	jusqu'à 500 €
Coûts de sortie	1.00% maximum de votre investissement avant qu'il ne vous soit payé.	95 €
Coûts récurrents supportés chaque année		
Frais de gestion et autres coûts administratifs et d'exploitation	1.00% de la valeur de votre investissement par an. Cette estimation se base sur les coûts réels au cours de l'année dernière.	100 €
Coûts de transaction	0.07% de la valeur de votre investissement par an. Il s'agit d'une estimation des coûts encourus lorsque nous achetons et vendons les investissements sous-jacents au produit. Le montant réel varie en fonction de la quantité que nous achetons et vendons.	7 €
Coûts accessoires supportés dans des conditions spécifiques		
Commissions liées aux résultats	0.04% Frais de gestion variables : 15% TTC de la performance du compartiment au-delà de 5% par année calendaire Le montant réel varie en fonction de la performance de votre investissement. L'estimation des frais de gestion variables comprend la moyenne facturée au cours des 5 dernières années.	4 €

Combien de temps dois-je le conserver et puis-je retirer de l'argent de façon anticipée ?

Période de détention recommandée : 5 ans

L'investisseur pourra demander le rachat total ou partiel de ses parts à tout moment au cours de la vie de l'OPC. Frais appliqués en cas de rachat : 1.00% maximum.

Comment puis-je formuler une réclamation ?

Toute réclamation concernant l'OPC peut être adressée soit par courrier, soit par internet (www.amiralgestion.com - rubrique Information réglementaire en pied de page - traitement des réclamations), soit par téléphone, aux adresses et numéro de téléphone suivants :

AMIRAL GESTION

Service commercial - 103 rue de Grenelle - 75007 Paris

Tel : +33 (0)1 47 20 78 18

mail : contact@amiralgestion.com

Autres informations pertinentes

Le compartiment est classifié article 8 au sens du Règlement (UE) 2019/2088 dit "SFDR"

Il existe dans votre OPC un dispositif de plafonnement des rachats ("Gates"). Veuillez vous référer à la rubrique "modalités de souscription et de rachat" du prospectus.

Lorsque ce produit est utilisé comme support en unité de compte d'un contrat d'assurance sur la vie ou de capitalisation, les informations complémentaires sur ce contrat, telles que les coûts du contrat, qui ne sont pas compris dans les coûts indiqués dans le présent document, le contact en cas de réclamation et ce qui se passe en cas de défaillance de l'entreprise d'assurance sont présentées dans le document d'informations clés de ce contrat obligatoirement remis par votre assureur ou courtier ou tout autre intermédiaire d'assurance conformément à son obligation légale.

Le Représentant en Suisse est FundRock Switzerland SA, Route de Cité-Ouest 2, 1196 Gland, Suisse, et le Service de Paiement en Suisse est CACEIS Bank, Montrouge, succursale de Nyon / Suisse, Route de Signy 35, CH-1260 Nyon. Le prospectus, les statuts, les documents d'informations clés, le règlement de gestion, les rapports annuel et semestriel peuvent être obtenus gratuitement auprès du Représentant en Suisse.

Document d'informations clés

Objectif

Le présent document contient des informations essentielles sur le produit d'investissement. Il ne s'agit pas d'un document à caractère commercial. Ces informations vous sont fournies conformément à une obligation légale, afin de vous aider à comprendre en quoi consiste ce produit et quels risques, coûts, gains et pertes potentiels y sont associés, et de vous aider à le comparer à d'autres produits.

Produit

Nom du produit : Sextant PEA Action A
Code ISIN : FR0010286005
Initiateur du PRIIPS : AMIRAL GESTION
Site internet : www.amiralgestion.com
Contact : Appelez le +33 (0)1 47 20 78 18 pour de plus amples informations
Autorité compétente : L'Autorité des marchés financiers (AMF) est chargée du contrôle de AMIRAL GESTION en ce qui concerne ce document d'informations clés. AMIRAL GESTION est agréée en France sous le n°GP-04000038 et réglementée par l'AMF.
Date de production du document d'informations clés : 18 avril 2024

En quoi consiste ce produit ?

Type : Organismes de Placement Collectif en Valeurs Mobilières (OPCVM) compartiment de la Société d'Investissement à Capital Variable (SICAV) SEXTANT

Durée : La durée de vie de ce produit est de 99 ans. AMIRAL GESTION a le droit de procéder à la dissolution du compartiment conformément aux Statuts de la SICAV. La dissolution peut également intervenir en cas de fusion, de rachat total des parts ou lorsque l'actif net du compartiment est inférieur au montant minimum réglementaire.

Classification : Actions internationales

Objectifs : SEXTANT PEA est un compartiment dynamique recherchant à optimiser la performance à travers une sélection de titres internationaux, (essentiellement investi en actions internationales principalement de l'Union Européenne), et ce sans référence à un indice, avec pour objectif d'obtenir, sur la durée de placement recommandée, une performance supérieure à 5% nette de frais de gestion.

Pour répondre à son objectif de gestion le Compartiment SEXTANT PEA s'appuie sur une sélection rigoureuse des titres, obtenus après une analyse fondamentale propre à la société de gestion. Selon les critères d'éligibilité au Plan Epargne en Actions, le Compartiment est investi au minimum à 75% en actions des pays de l'Union européenne et de l'Espace Economique Européen et exposé au minimum à 60% de l'actif net en actions quels que soient leur capitalisation boursière et leurs secteurs. Le Compartiment se réserve la possibilité d'investir à hauteur de 25% maximum en titres de créances, instruments du marché monétaire, l'ensemble des titres obligataires quelles qu'en soient la devise et la qualité de signature, ainsi que sur des actions hors Union Européenne (y compris pays émergents). Les investissements dans les obligations spéculatives à "haut rendement" et les titres dont la notation Standard & Poor's est inférieure à BBB- resteront accessoires c'est à dire inférieures à 10% de l'actif. Le Compartiment peut investir jusqu'à 10% de son actif en titres d'autres OPCVM/FIA français et/ou européens, notamment dans le cadre du placement de la trésorerie. Les instruments financiers à terme et les titres intégrant des dérivés peuvent être utilisés dans le but d'exposer ou de couvrir partiellement le compartiment contre une évolution favorable ou défavorable des actions, des taux, des indices et des devises. Il n'y aura pas de surexposition du portefeuille au risque actions ou au risque de crédit.

Information benchmark : L'OPC est géré activement. La stratégie de gestion est sans contrainte par rapport aux titres composants l'indicateur de référence.

Affectation des sommes distribuables :

- Affectation du résultat net : Capitalisation
- Affectation des plus-values nettes réalisées : Capitalisation

Faculté de rachat : Les ordres sont exécutés conformément au tableau ci-dessous

J ouvré	Jour d'établissement de la VL (J)	J+1 ouvré	J+2 ouvrés
Réception quotidienne des ordres et centralisation quotidienne avant 11h00 (heure de Paris) des ordres de rachat	Exécution de l'ordre au plus tard en J	Publication de la valeur liquidative	Règlement des rachats

Investisseurs de détail visés : Tous souscripteurs. Pour plus d'informations, veuillez vous référer à la rubrique du prospectus « Souscripteurs concernés ». L'OPC peut servir de support d'unités de comptes des contrats d'assurance-vie.

Nom du dépositaire : CACEIS BANK

Lieu et modalités d'obtention d'informations sur l'OPC (prospectus/rapport annuel/ document semestriel) : Le prospectus de l'OPC et les derniers documents annuels et périodiques sont adressés gratuitement en français dans un délai de 8 jours ouvrés sur simple demande écrite du porteur à AMIRAL GESTION.

Quels sont les risques et qu'est-ce que cela pourrait me rapporter ?

Indicateur de risque :



Période de détention recommandée : **5 ans**



L'indicateur de risque part de l'hypothèse que vous conservez le produit 5 ans. Le risque réel peut être très différent si vous optez pour une sortie avant échéance, et vous pourriez obtenir moins en retour.

L'indicateur synthétique de risque permet d'apprécier le niveau de risque de ce produit par rapport à d'autres. Nous avons classé ce produit dans la classe de risque 4 sur 7, qui est une classe de risque moyenne. Autrement dit, les pertes potentielles liées aux futurs résultats du produit se situent à un niveau moyen et, si la situation venait à se détériorer sur les marchés, il est possible que notre capacité à vous payer en soit affectée.

Ce produit ne prévoyant pas de protection contre les aléas de marché, vous pourriez perdre tout ou partie de votre investissement.

Si nous ne sommes pas en mesure de vous verser les sommes dues, vous pouvez perdre l'intégralité de votre investissement.

Pour plus d'information sur ces risques, veuillez vous référer au prospectus.

Autres facteurs de risques importants non pris en compte dans l'indicateur :

- Risque de crédit
- Risque de Liquidité
- Risque d'impact de l'utilisation des techniques financières liées aux instruments financiers à terme
- Risque de contrepartie

Scénarios de performance :

Les chiffres indiqués comprennent tous les coûts du produit lui-même, mais pas nécessairement tous les frais dus à votre conseiller ou distributeur. Ces chiffres ne tiennent pas compte de votre situation fiscale personnelle, qui peut également influencer sur les montants que vous recevrez.

Ce que vous obtiendrez de ce produit dépend des performances futures du marché. L'évolution future du marché est aléatoire et ne peut être prédite avec précision.

Les scénarios défavorable, intermédiaire et favorable présentés représentent des exemples utilisant les meilleure et pire performances, ainsi que la performance moyenne du produit au cours des 10 dernières années. Les scénarios présentés représentent des exemples basés sur les résultats du passé et sur certaines hypothèses. Les marchés pourraient évoluer très différemment à l'avenir.

Période de détention recommandée : 5 ans Exemple d'investissement : 10'000 €			
Scénarios		Si vous sortez après 1 an	Si vous sortez après 5 ans
Minimum	<i>Il n'existe aucun rendement minimal garanti. Vous pourriez perdre tout ou une partie de votre investissement.</i>		
Tension	<i>Ce que vous pourriez obtenir après déduction des coûts</i>	4'045 €	3'762 €
	Rendement annuel moyen	-59.55%	-17.76%
Défavorable	<i>Ce que vous pourriez obtenir après déduction des coûts</i>	7'328 €	8'943 €
	Rendement annuel moyen	-26.72%	-2.21%
Intermédiaire	<i>Ce que vous pourriez obtenir après déduction des coûts</i>	10'807 €	12'425 €
	Rendement annuel moyen	8.07%	4.44%
Favorable	<i>Ce que vous pourriez obtenir après déduction des coûts</i>	18'648 €	17'341 €
	Rendement annuel moyen	86.48%	11.64%

Le scénario de tensions montre ce que vous pourriez obtenir dans des situations de marché extrêmes.

Scénario défavorable : Ce type de scénario s'est produit pour un investissement entre le 29/09/2017 - 29/09/2022

Scénario intermédiaire : Ce type de scénario s'est produit pour un investissement entre le 16/01/2019 - 16/01/2024

Scénario favorable : Ce type de scénario s'est produit pour un investissement entre le 15/02/2016 - 15/02/2021

Que se passe-t-il si AMIRAL GESTION n'est pas en mesure d'effectuer les versements ?

Le Produit est constitué comme une entité distincte de la Société de Gestion. En cas de défaillance de la Société de Gestion, les actifs du Produit conservés par le dépositaire ne seront pas affectés. En cas de défaillance du dépositaire, le risque de perte financière du Produit est atténué en raison de la ségrégation légale des actifs du dépositaire de ceux du Produit.

Que va me coûter cet investissement ?

Il se peut que la personne qui vous vend ce produit ou qui vous fournit des conseils à son sujet vous demande de payer des coûts supplémentaires. Si c'est le cas, cette personne vous informera au sujet de ces coûts et vous montrera l'incidence de ces coûts sur votre investissement.

Coûts au fil du temps :

Les tableaux présentent les montants prélevés sur votre investissement afin de couvrir les différents types de coûts. Ces montants dépendent du montant que vous investissez, du temps pendant lequel vous détenez le produit et du rendement du produit. Les montants indiqués ici sont des illustrations basées sur un exemple de montant d'investissement et différentes périodes d'investissement possibles.

Nous avons supposé :

- qu'au cours de la première année vous récupéreriez le montant que vous avez investi (rendement annuel de 0,0%)
- que pour les autres périodes de détention, le produit évolue de la manière indiquée dans le scénario intermédiaire
- que 10'000 EUR sont investis

	Si vous sortez après 1 an	Si vous sortez après 5 ans
Coûts totaux	511 €	1'319 €
Incidence des coûts annuels (*)	5.11%	2.51% Chaque année

(*) Elle montre dans quelle mesure les coûts réduisent annuellement votre rendement au cours de la période de détention. Par exemple, elle montre que si vous sortez à la fin de la période de détention recommandée, il est prévu que votre rendement moyen par an soit de 6.9% avant déduction des coûts et de 4.4% après cette déduction. Il se peut que nous partagions les coûts avec la personne qui vous vend le produit afin de couvrir les services qu'elle vous fournit.

Composition des coûts :

Coûts ponctuels à l'entrée ou la sortie		Si vous sortez après 1 an
Coûts d'entrée	2.00% maximum du montant investi.	jusqu'à 200 €
Coûts de sortie	1.00% maximum de votre investissement avant qu'il ne vous soit payé.	98 €
Coûts récurrents supportés chaque année		
Frais de gestion et autres coûts administratifs et d'exploitation	2.20% de la valeur de votre investissement par an. Cette estimation se base sur les coûts réels au cours de l'année dernière.	220 €
Coûts de transaction	0.06% de la valeur de votre investissement par an. Il s'agit d'une estimation des coûts encourus lorsque nous achetons et vendons les investissements sous-jacents au produit. Le montant réel varie en fonction de la quantité que nous achetons et vendons.	6 €
Coûts accessoires supportés dans des conditions spécifiques		
Commissions liées aux résultats	0.09% Frais de gestion variables : 15% TTC de la performance au-delà de 5% par année calendaire Le montant réel varie en fonction de la performance de votre investissement. L'estimation des frais de gestion variables comprend la moyenne facturée au cours des 5 dernières années.	9 €

Combien de temps dois-je le conserver et puis-je retirer de l'argent de façon anticipée ?

Période de détention recommandée : 5 ans

L'investisseur pourra demander le rachat total ou partiel de ses parts à tout moment au cours de la vie de l'OPC. Frais appliqués en cas de rachat : 1.00% maximum.

Comment puis-je formuler une réclamation ?

Toute réclamation concernant l'OPC peut être adressée soit par courrier, soit par internet (www.amiralgestion.com - rubrique Information règlementaire en pied de page - traitement des réclamations), soit par téléphone, aux adresses et numéro de téléphone suivants :

AMIRAL GESTION

Service commercial - 103 rue de Grenelle - 75007 Paris

Tel : +33 (0)1 47 20 78 18

mail : contact@amiralgestion.com

Autres informations pertinentes

Le compartiment est classifié article 8 au sens du Règlement (UE) 2019/2088 dit "SFDR"

Il existe dans votre OPC un dispositif de plafonnement des rachats ("Gates"). Veuillez vous référer à la rubrique "modalités de souscription et de rachat" du prospectus.

Lorsque ce produit est utilisé comme support en unité de compte d'un contrat d'assurance sur la vie ou de capitalisation, les informations complémentaires sur ce contrat, telles que les coûts du contrat, qui ne sont pas compris dans les coûts indiqués dans le présent document, le contact en cas de réclamation et ce qui se passe en cas de défaillance de l'entreprise d'assurance sont présentées dans le document d'informations clés de ce contrat obligatoirement remis par votre assureur ou courtier ou tout autre intermédiaire d'assurance conformément à son obligation légale.

Le Représentant en Suisse est FundRock Switzerland SA, Route de Cité-Ouest 2, 1196 Gland, Suisse, et le Service de Paiement en Suisse est CACEIS Bank, Montrouge, succursale de Nyon / Suisse, Route de Signy 35, CH-1260 Nyon. Le prospectus, les statuts, les documents d'informations clés, le règlement de gestion, les rapports annuel et semestriel peuvent être obtenus gratuitement auprès du Représentant en Suisse.

Document d'informations clés

Objectif

Le présent document contient des informations essentielles sur le produit d'investissement. Il ne s'agit pas d'un document à caractère commercial. Ces informations vous sont fournies conformément à une obligation légale, afin de vous aider à comprendre en quoi consiste ce produit et quels risques, coûts, gains et pertes potentiels y sont associés, et de vous aider à le comparer à d'autres produits.

Produit

Nom du produit :	Sextant PME Action A
Code ISIN :	FR0010547869
Initiateur du PRIIPS :	AMIRAL GESTION
Site internet :	www.amiralgestion.com
Contact :	Appelez le +33 (0)1 47 20 78 18 pour de plus amples informations
Autorité compétente :	L'Autorité des marchés financiers (AMF) est chargée du contrôle de AMIRAL GESTION en ce qui concerne ce document d'informations clés. AMIRAL GESTION est agréée en France sous le n°GP-04000038 et réglementée par l'AMF.
Date de production du document d'informations clés :	18 avril 2024

En quoi consiste ce produit ?

Type : Organismes de Placement Collectif en Valeurs Mobilières (OPCVM) compartiment de la Société d'Investissement à Capital Variable (SICAV) SEXTANT

Durée : La durée de vie de ce produit est de 99 ans. AMIRAL GESTION a le droit de procéder à la dissolution du compartiment conformément aux Statuts de la SICAV. La dissolution peut également intervenir en cas de fusion, de rachat total des parts ou lorsque l'actif net du compartiment est inférieur au montant minimum réglementaire.

Classification : Actions des pays de l'Union Européenne

Objectifs : SEXTANT PME est un compartiment appliquant une stratégie discrétionnaire, ayant pour objectif de réaliser une performance nette de frais de gestion supérieure à l'indicateur de référence au travers d'une sélection de titres de PME / ETI de l'Union Européenne et de l'Espace Economique Européen. Le Compartiment vise également à investir dans des entreprises se démarquant par leurs bonnes pratiques ESG, selon une approche best-in-class, mais aussi à accompagner celles qui présentent un bon potentiel d'amélioration, notamment en matière de maîtrise des impacts environnementaux, selon une approche de best-effort se fondant sur un engagement actionnarial.

Pour répondre à son objectif de gestion, le compartiment SEXTANT PME est investi à hauteur de 75% minimum de l'actif net en actions et titres de l'Union Européenne et de l'Espace Economique Européen pour être éligible au PEA, et 50% minimum sur le segment des PME / ETI de l'Union Européenne avec une part prépondérante en titres de sociétés françaises. L'exposition à des marchés autres que les marchés de l'Union Européenne est limitée à 10% de l'actif net. Il est investi en actions de petites et moyennes capitalisations (principalement françaises) jusqu'à un maximum de 100% de son actif net. Ces valeurs sont sélectionnées de manière rigoureuse, en appliquant un processus d'investissement s'articulant autour de différentes étapes, à savoir (i) La définition de l'univers d'investissement éligible via la combinaison de screenings sectoriels, normatifs et best-in-class conduisant à réduire l'univers de départ d'au moins 20% (ii) l'analyse fondamentale multicritères des sociétés (modèle économique, qualité de la direction, qualité de la structure financière, critères ESG) combinée à un engagement actionnarial, (iii) le travail de valorisation, conduisant à (iv) une décision d'investissement, suivie d'un (v) Contrôle de la qualité ESG du portefeuille (ces étapes sont détaillées dans le prospectus. Le Compartiment se réserve la possibilité d'investir à hauteur de 25% maximum en titres de créances, instruments du marché monétaire et l'ensemble des titres obligataires quelles qu'en soient la devise et la qualité de signature. La part investie dans des titres d'OPCVM/FIA français et/ou européens, notamment dans le cadre de placement de trésorerie, sera limitée à 10% de l'actif. Les investissements dans les obligations spéculatives à "haut rendement" et les titres dont la notation Standard & Poor's est inférieure à BBB- resteront inférieurs à 25% de l'actif. Le Compartiment est essentiellement investi en titres libellés en euro. Cependant, le portefeuille peut être également investi sur des titres non libellés en euro. Le Compartiment est donc soumis à un risque de change. Les instruments financiers à terme et les titres intégrant des dérivés peuvent être utilisés dans le but de couvrir partiellement le compartiment contre une évolution favorable ou défavorable des actions, des taux, des indices et des devises. Il n'y aura pas de surexposition du portefeuille au risque actions ou au risque de crédit.

Information benchmark : L'OPC est géré activement. La stratégie de gestion est sans contrainte par rapport aux titres composants l'indicateur de référence.

Affectation des sommes distribuables :

- Affectation du résultat net : Capitalisation
- Affectation des plus-values nettes réalisées : Capitalisation

Faculté de rachat : Les ordres sont exécutés conformément au tableau ci-dessous

J ouvré	Jour d'établissement de la VL (J)	J+1 ouvré	J+2 ouvrés
Réception quotidienne des ordres et centralisation quotidienne avant 11h00 (heure de Paris) des ordres de rachat	Exécution de l'ordre au plus tard en J	Publication de la valeur liquidative	Règlement des rachats

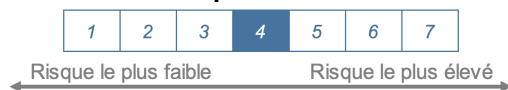
Investisseurs de détail visés : Tous les souscripteurs. Cependant, du fait du risque important associé à un investissement en actions, ce compartiment est destiné avant tout à des investisseurs prêts à supporter les fortes variations inhérentes aux marchés d'actions et disposant d'un horizon d'investissement minimum de 5 ans. Pour plus d'informations, veuillez vous référer à la rubrique du prospectus « Souscripteurs concernés ». L'OPC peut servir de support d'unités de comptes des contrats d'assurance-vie.

Nom du dépositaire : CACEIS BANK

Lieu et modalités d'obtention d'informations sur l'OPC (prospectus/rapport annuel/ document semestriel) : Le prospectus

Quels sont les risques et qu'est-ce que cela pourrait me rapporter ?

Indicateur de risque :



Période de détention recommandée : **5 ans**



L'indicateur de risque part de l'hypothèse que vous conservez le produit 5 ans. Le risque réel peut être très différent si vous optez pour une sortie avant échéance, et vous pourriez obtenir moins en retour.

L'indicateur synthétique de risque permet d'apprécier le niveau de risque de ce produit par rapport à d'autres. Nous avons classé ce produit dans la classe de risque 4 sur 7, qui est une classe de risque moyenne. Autrement dit, les pertes potentielles liées aux futurs résultats du produit se situent à un niveau moyen et, si la situation venait à se détériorer sur les marchés, il est possible que notre capacité à vous payer en soit affectée.

Ce produit ne prévoyant pas de protection contre les aléas de marché, vous pourriez perdre tout ou partie de votre investissement.

Si nous ne sommes pas en mesure de vous verser les sommes dues, vous pouvez perdre l'intégralité de votre investissement.

Pour plus d'information sur ces risques, veuillez vous référer au prospectus.

Autres facteurs de risques importants non pris en compte dans l'indicateur :

- Risque de crédit
- Risque de Liquidité
- Risque d'impact de l'utilisation des techniques financières liées aux instruments financiers à terme
- Risque de contrepartie

Scénarios de performance :

Les chiffres indiqués comprennent tous les coûts du produit lui-même, mais pas nécessairement tous les frais dus à votre conseiller ou distributeur. Ces chiffres ne tiennent pas compte de votre situation fiscale personnelle, qui peut également influencer sur les montants que vous recevrez.

Ce que vous obtiendrez de ce produit dépend des performances futures du marché. L'évolution future du marché est aléatoire et ne peut être prédite avec précision.

Les scénarios défavorable, intermédiaire et favorable présentés représentent des exemples utilisant les meilleure et pire performances, ainsi que la performance moyenne du produit au cours des 10 dernières années. Les scénarios présentés représentent des exemples basés sur les résultats du passé et sur certaines hypothèses. Les marchés pourraient évoluer très différemment à l'avenir.

Période de détention recommandée : 5 ans Exemple d'investissement : 10'000 €			
Scénarios		Si vous sortez après 1 an	Si vous sortez après 5 ans
Minimum	<i>Il n'existe aucun rendement minimal garanti. Vous pourriez perdre tout ou une partie de votre investissement.</i>		
Tension	<i>Ce que vous pourriez obtenir après déduction des coûts</i>	4'591 €	4'371 €
	Rendement annuel moyen	-54.09%	-15.25%
Défavorable	<i>Ce que vous pourriez obtenir après déduction des coûts</i>	7'161 €	9'716 €
	Rendement annuel moyen	-28.39%	-0.57%
Intermédiaire	<i>Ce que vous pourriez obtenir après déduction des coûts</i>	10'939 €	14'118 €
	Rendement annuel moyen	9.39%	7.14%
Favorable	<i>Ce que vous pourriez obtenir après déduction des coûts</i>	20'761 €	19'907 €
	Rendement annuel moyen	107.61%	14.76%

Le scénario de tensions montre ce que vous pourriez obtenir dans des situations de marché extrêmes.

Scénario défavorable : Ce type de scénario s'est produit pour un investissement entre le 24/03/2015 - 23/03/2020

Scénario intermédiaire : Ce type de scénario s'est produit pour un investissement entre le 18/08/2014 - 19/08/2019

Scénario favorable : Ce type de scénario s'est produit pour un investissement entre le 09/02/2016 - 08/02/2021

Que se passe-t-il si AMIRAL GESTION n'est pas en mesure d'effectuer les versements ?

Le Produit est constitué comme une entité distincte de la Société de Gestion. En cas de défaillance de la Société de Gestion, les actifs du Produit conservés par le dépositaire ne seront pas affectés. En cas de défaillance du dépositaire, le risque de perte financière du Produit est atténué en raison de la ségrégation légale des actifs du dépositaire de ceux du Produit.

Que va me coûter cet investissement ?

Il se peut que la personne qui vous vend ce produit ou qui vous fournit des conseils à son sujet vous demande de payer des coûts supplémentaires. Si c'est le cas, cette personne vous informera au sujet de ces coûts et vous montrera l'incidence de ces coûts sur votre investissement.

Coûts au fil du temps :

Les tableaux présentent les montants prélevés sur votre investissement afin de couvrir les différents types de coûts. Ces montants dépendent du montant que vous investissez, du temps pendant lequel vous détenez le produit et du rendement du produit. Les montants indiqués ici sont des illustrations basées sur un exemple de montant d'investissement et différentes périodes d'investissement possibles.

Nous avons supposé :

- qu'au cours de la première année vous récupéreriez le montant que vous avez investi (rendement annuel de 0,0%)
- que pour les autres périodes de détention, le produit évolue de la manière indiquée dans le scénario intermédiaire
- que 10'000 EUR sont investis

	Si vous sortez après 1 an	Si vous sortez après 5 ans
Coûts totaux	511 €	1'319 €
Incidence des coûts annuels (*)	5.11%	2.51% Chaque année

(*) Elle montre dans quelle mesure les coûts réduisent annuellement votre rendement au cours de la période de détention. Par exemple, elle montre que si vous sortez à la fin de la période de détention recommandée, il est prévu que votre rendement moyen par an soit de 9.6% avant déduction des coûts et de 7.1% après cette déduction. Il se peut que nous partagions les coûts avec la personne qui vous vend le produit afin de couvrir les services qu'elle vous fournit.

Composition des coûts :

Coûts ponctuels à l'entrée ou la sortie		Si vous sortez après 1 an
Coûts d'entrée	2.00% maximum du montant investi.	jusqu'à 200 €
Coûts de sortie	1.00% maximum de votre investissement avant qu'il ne vous soit payé.	98 €
Coûts récurrents supportés chaque année		
Frais de gestion et autres coûts administratifs et d'exploitation	2.20% de la valeur de votre investissement par an. Cette estimation se base sur les coûts réels au cours de l'année dernière.	220 €
Coûts de transaction	0.03% de la valeur de votre investissement par an. Il s'agit d'une estimation des coûts encourus lorsque nous achetons et vendons les investissements sous-jacents au produit. Le montant réel varie en fonction de la quantité que nous achetons et vendons.	3 €
Coûts accessoires supportés dans des conditions spécifiques		
Commissions liées aux résultats	1.07% Frais de gestion variables : 15% TTC de la performance positive au-delà de l'indicateur de référence Le montant réel varie en fonction de la performance de votre investissement. L'estimation des frais de gestion variables comprend la moyenne facturée au cours des 5 dernières années.	107 €

Combien de temps dois-je le conserver et puis-je retirer de l'argent de façon anticipée ?

Période de détention recommandée : 5 ans

L'investisseur pourra demander le rachat total ou partiel de ses parts à tout moment au cours de la vie de l'OPC. Frais appliqués en cas de rachat : 1.00% maximum.

Comment puis-je formuler une réclamation ?

Toute réclamation concernant l'OPC peut être adressée soit par courrier, soit par internet (www.amiralgestion.com - rubrique Information réglementaire en pied de page - traitement des réclamations), soit par téléphone, aux adresses et numéro de téléphone suivants :

AMIRAL GESTION

Service commercial - 103 rue de Grenelle - 75007 Paris

Tel : +33 (0)1 47 20 78 18

mail : contact@amiralgestion.com

Autres informations pertinentes

Le compartiment est labellisé ISR.

Le compartiment est classifié article 8 au sens du Règlement (UE) 2019/2088 dit "SFDR"

Il existe dans votre OPC un dispositif de plafonnement des rachats ("Gates"). Veuillez vous référer à la rubrique "modalités de souscription et de rachat" du prospectus.

Lorsque ce produit est utilisé comme support en unité de compte d'un contrat d'assurance sur la vie ou de capitalisation, les informations complémentaires sur ce contrat, telles que les coûts du contrat, qui ne sont pas compris dans les coûts indiqués dans le présent document, le contact en cas de réclamation et ce qui se passe en cas de défaillance de l'entreprise d'assurance sont présentées dans le document d'informations clés de ce contrat obligatoirement remis par votre assureur ou courtier ou tout autre intermédiaire d'assurance conformément à son obligation légale.

Le Représentant en Suisse est FundRock Switzerland SA, Route de Cité-Ouest 2, 1196 Gland, Suisse, et le Service de Paiement en Suisse est CACEIS Bank, Montrouge, succursale de Nyon / Suisse, Route de Signy 35, CH-1260 Nyon. Le prospectus, les statuts, les documents d'informations clés, le règlement de gestion, les rapports annuel et semestriel peuvent être obtenus gratuitement auprès du Représentant en Suisse.

Document d'informations clés

Objectif

Le présent document contient des informations essentielles sur le produit d'investissement. Il ne s'agit pas d'un document à caractère commercial. Ces informations vous sont fournies conformément à une obligation légale, afin de vous aider à comprendre en quoi consiste ce produit et quels risques, coûts, gains et pertes potentiels y sont associés, et de vous aider à le comparer à d'autres produits.

Produit

Nom du produit :	Sextant PME Action I
Code ISIN :	FR0011171412
Initiateur du PRIIPS :	AMIRAL GESTION
Site internet :	www.amiralgestion.com
Contact :	Appelez le +33 (0)1 47 20 78 18 pour de plus amples informations
Autorité compétente :	L'Autorité des marchés financiers (AMF) est chargée du contrôle de AMIRAL GESTION en ce qui concerne ce document d'informations clés. AMIRAL GESTION est agréée en France sous le n°GP-04000038 et réglementée par l'AMF.
Date de production du document d'informations clés :	18 avril 2024

En quoi consiste ce produit ?

Type : Organismes de Placement Collectif en Valeurs Mobilières (OPCVM) compartiment de la Société d'Investissement à Capital Variable (SICAV) SEXTANT

Durée : La durée de vie de ce produit est de 99 ans. AMIRAL GESTION a le droit de procéder à la dissolution du compartiment conformément aux Statuts de la SICAV. La dissolution peut également intervenir en cas de fusion, de rachat total des parts ou lorsque l'actif net du compartiment est inférieur au montant minimum réglementaire.

Classification : Actions des pays de l'Union Européenne

Objectifs : SEXTANT PME est un compartiment appliquant une stratégie discrétionnaire, ayant pour objectif de réaliser une performance nette de frais de gestion supérieure à l'indicateur de référence au travers d'une sélection de titres de PME / ETI de l'Union Européenne et de l'Espace Economique Européen. Le Compartiment vise également à investir dans des entreprises se démarquant par leurs bonnes pratiques ESG, selon une approche best-in-class, mais aussi à accompagner celles qui présentent un bon potentiel d'amélioration, notamment en matière de maîtrise des impacts environnementaux, selon une approche de best-effort se fondant sur un engagement actionnarial.

Pour répondre à son objectif de gestion, le compartiment SEXTANT PME est investi à hauteur de 75% minimum de l'actif net en actions et titres de l'Union Européenne et de l'Espace Economique Européen pour être éligible au PEA, et 50% minimum sur le segment des PME / ETI de l'Union Européenne avec une part prépondérante en titres de sociétés françaises. L'exposition à des marchés autres que les marchés de l'Union Européenne est limitée à 10% de l'actif net. Il est investi en actions de petites et moyennes capitalisations (principalement françaises) jusqu'à un maximum de 100% de son actif net. Ces valeurs sont sélectionnées de manière rigoureuse, en appliquant un processus d'investissement s'articulant autour de différentes étapes, à savoir (i) La définition de l'univers d'investissement éligible via la combinaison de screenings sectoriels, normatifs et best-in-class conduisant à réduire l'univers de départ d'au moins 20% (ii) l'analyse fondamentale multicritères des sociétés (modèle économique, qualité de la direction, qualité de la structure financière, critères ESG) combinée à un engagement actionnarial, (iii) le travail de valorisation, conduisant à (iv) une décision d'investissement, suivie d'un (v) Contrôle de la qualité ESG du portefeuille (ces étapes sont détaillées dans le prospectus. Le Compartiment se réserve la possibilité d'investir à hauteur de 25% maximum en titres de créances, instruments du marché monétaire et l'ensemble des titres obligataires quelles qu'en soient la devise et la qualité de signature. La part investie dans des titres d'OPCVM/FIA français et/ou européens, notamment dans le cadre de placement de trésorerie, sera limitée à 10% de l'actif. Les investissements dans les obligations spéculatives à "haut rendement" et les titres dont la notation Standard & Poor's est inférieure à BBB- resteront inférieurs à 25% de l'actif. Le Compartiment est essentiellement investi en titres libellés en euro. Cependant, le portefeuille peut être également investi sur des titres non libellés en euro. Le Compartiment est donc soumis à un risque de change. Les instruments financiers à terme et les titres intégrant des dérivés peuvent être utilisés dans le but de couvrir partiellement le compartiment contre une évolution favorable ou défavorable des actions, des taux, des indices et des devises. Il n'y aura pas de surexposition du portefeuille au risque actions ou au risque de crédit.

Information benchmark : L'OPC est géré activement. La stratégie de gestion est sans contrainte par rapport aux titres composants l'indicateur de référence.

Affectation des sommes distribuables :

- Affectation du résultat net : Capitalisation
- Affectation des plus-values nettes réalisées : Capitalisation

Faculté de rachat : Les ordres sont exécutés conformément au tableau ci-dessous

J ouvré	Jour d'établissement de la VL (J)	J+1 ouvré	J+2 ouvrés
Réception quotidienne des ordres et centralisation quotidienne avant 11h00 (heure de Paris) des ordres de rachat	Exécution de l'ordre au plus tard en J	Publication de la valeur liquidative	Règlement des rachats

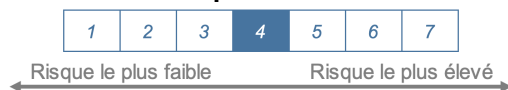
Investisseurs de détail visés : Tous les souscripteurs, et sont plus particulièrement destinées aux investisseurs institutionnels ayant reçu l'accord préalable de la société de gestion et dont la souscription initiale minimale est de 3 000 000 euros (sauf pour la société de gestion qui peut souscrire 1 action). Pour plus d'informations, veuillez vous référer à la rubrique du prospectus « Souscripteurs concernés ». L'OPC peut servir de support d'unités de comptes des contrats d'assurance-vie.

Nom du dépositaire : CACEIS BANK

Lieu et modalités d'obtention d'informations sur l'OPC (prospectus/rapport annuel/ document semestriel) : Le prospectus

Quels sont les risques et qu'est-ce que cela pourrait me rapporter ?

Indicateur de risque :



Période de détention recommandée : **5 ans**



L'indicateur de risque part de l'hypothèse que vous conservez le produit 5 ans. Le risque réel peut être très différent si vous optez pour une sortie avant échéance, et vous pourriez obtenir moins en retour.

L'indicateur synthétique de risque permet d'apprécier le niveau de risque de ce produit par rapport à d'autres. Nous avons classé ce produit dans la classe de risque 4 sur 7, qui est une classe de risque moyenne. Autrement dit, les pertes potentielles liées aux futurs résultats du produit se situent à un niveau moyen et, si la situation venait à se détériorer sur les marchés, il est possible que notre capacité à vous payer en soit affectée.

Ce produit ne prévoyant pas de protection contre les aléas de marché, vous pourriez perdre tout ou partie de votre investissement.

Si nous ne sommes pas en mesure de vous verser les sommes dues, vous pouvez perdre l'intégralité de votre investissement.

Pour plus d'information sur ces risques, veuillez vous référer au prospectus.

Autres facteurs de risques importants non pris en compte dans l'indicateur :

- Risque de crédit
- Risque de Liquidité
- Risque d'impact de l'utilisation des techniques financières liées aux instruments financiers à terme
- Risque de contrepartie

Scénarios de performance :

Les chiffres indiqués comprennent tous les coûts du produit lui-même, mais pas nécessairement tous les frais dus à votre conseiller ou distributeur. Ces chiffres ne tiennent pas compte de votre situation fiscale personnelle, qui peut également influencer sur les montants que vous recevrez.

Ce que vous obtiendrez de ce produit dépend des performances futures du marché. L'évolution future du marché est aléatoire et ne peut être prédite avec précision.

Les scénarios défavorable, intermédiaire et favorable présentés représentent des exemples utilisant les meilleure et pire performances, ainsi que la performance moyenne du produit au cours des 10 dernières années. Les scénarios présentés représentent des exemples basés sur les résultats du passé et sur certaines hypothèses. Les marchés pourraient évoluer très différemment à l'avenir.

Période de détention recommandée : 5 ans Exemple d'investissement : 10'000 €			
Scénarios		Si vous sortez après 1 an	Si vous sortez après 5 ans
Minimum	<i>Il n'existe aucun rendement minimal garanti. Vous pourriez perdre tout ou une partie de votre investissement.</i>		
Tension	<i>Ce que vous pourriez obtenir après déduction des coûts</i>	4'577 €	4'356 €
	Rendement annuel moyen	-54.23%	-15.31%
Défavorable	<i>Ce que vous pourriez obtenir après déduction des coûts</i>	7'250 €	10'383 €
	Rendement annuel moyen	-27.50%	0.75%
Intermédiaire	<i>Ce que vous pourriez obtenir après déduction des coûts</i>	11'069 €	15'008 €
	Rendement annuel moyen	10.69%	8.46%
Favorable	<i>Ce que vous pourriez obtenir après déduction des coûts</i>	20'975 €	21'274 €
	Rendement annuel moyen	109.75%	16.30%

Le scénario de tensions montre ce que vous pourriez obtenir dans des situations de marché extrêmes.

Scénario défavorable : Ce type de scénario s'est produit pour un investissement entre le 24/03/2015 - 23/03/2020

Scénario intermédiaire : Ce type de scénario s'est produit pour un investissement entre le 18/09/2014 - 18/09/2019

Scénario favorable : Ce type de scénario s'est produit pour un investissement entre le 09/02/2016 - 08/02/2021

Que se passe-t-il si AMIRAL GESTION n'est pas en mesure d'effectuer les versements ?

Le Produit est constitué comme une entité distincte de la Société de Gestion. En cas de défaillance de la Société de Gestion, les actifs du Produit conservés par le dépositaire ne seront pas affectés. En cas de défaillance du dépositaire, le risque de perte financière du Produit est atténué en raison de la ségrégation légale des actifs du dépositaire de ceux du Produit.

Que va me coûter cet investissement ?

Il se peut que la personne qui vous vend ce produit ou qui vous fournit des conseils à son sujet vous demande de payer des coûts supplémentaires. Si c'est le cas, cette personne vous informera au sujet de ces coûts et vous montrera l'incidence de ces coûts sur votre investissement.

Coûts au fil du temps :

Les tableaux présentent les montants prélevés sur votre investissement afin de couvrir les différents types de coûts. Ces montants dépendent du montant que vous investissez, du temps pendant lequel vous détenez le produit et du rendement du produit. Les montants indiqués ici sont des illustrations basées sur un exemple de montant d'investissement et différentes périodes d'investissement possibles.

Nous avons supposé :

- qu'au cours de la première année vous récupéreriez le montant que vous avez investi (rendement annuel de 0,0%)
- que pour les autres périodes de détention, le produit évolue de la manière indiquée dans le scénario intermédiaire
- que 10'000 EUR sont investis

	Si vous sortez après 1 an	Si vous sortez après 5 ans
Coûts totaux	1'179 €	1'527 €
Incidence des coûts annuels (*)	11.79%	2.88% Chaque année

(*) Elle montre dans quelle mesure les coûts réduisent annuellement votre rendement au cours de la période de détention. Par exemple, elle montre que si vous sortez à la fin de la période de détention recommandée, il est prévu que votre rendement moyen par an soit de 11.3% avant déduction des coûts et de 8.5% après cette déduction. Il se peut que nous partagions les coûts avec la personne qui vous vend le produit afin de couvrir les services qu'elle vous fournit.

Composition des coûts :

Coûts ponctuels à l'entrée ou la sortie		Si vous sortez après 1 an
Coûts d'entrée	10.00% maximum du montant investi.	jusqu'à 1'000 €
Coûts de sortie	1.00% maximum de votre investissement avant qu'il ne vous soit payé.	90 €
Coûts récurrents supportés chaque année		
Frais de gestion et autres coûts administratifs et d'exploitation	1.00% de la valeur de votre investissement par an. Cette estimation se base sur les coûts réels au cours de l'année dernière.	100 €
Coûts de transaction	0.03% de la valeur de votre investissement par an. Il s'agit d'une estimation des coûts encourus lorsque nous achetons et vendons les investissements sous-jacents au produit. Le montant réel varie en fonction de la quantité que nous achetons et vendons.	3 €
Coûts accessoires supportés dans des conditions spécifiques		
Commissions liées aux résultats	0.96% Frais de gestion variables : 15% TTC de la performance positive du compartiment au-delà de son indice de référence par année calendaire Le montant réel varie en fonction de la performance de votre investissement. L'estimation des frais de gestion variables comprend la moyenne facturée au cours des 5 dernières années.	96 €

Combien de temps dois-je le conserver et puis-je retirer de l'argent de façon anticipée ?

Période de détention recommandée : 5 ans

L'investisseur pourra demander le rachat total ou partiel de ses parts à tout moment au cours de la vie de l'OPC. Frais appliqués en cas de rachat : 1.00% maximum.

Comment puis-je formuler une réclamation ?

Toute réclamation concernant l'OPC peut être adressée soit par courrier, soit par internet (www.amiralgestion.com - rubrique Information réglementaire en pied de page - traitement des réclamations), soit par téléphone, aux adresses et numéro de téléphone suivants :

AMIRAL GESTION

Service commercial - 103 rue de Grenelle - 75007 Paris

Tel : +33 (0)1 47 20 78 18

mail : contact@amiralgestion.com

Autres informations pertinentes

Le compartiment est labellisé ISR.

Le compartiment est classifié article 8 au sens du Règlement (UE) 2019/2088 dit "SFDR"

Il existe dans votre OPC un dispositif de plafonnement des rachats ("Gates"). Veuillez vous référer à la rubrique "modalités de souscription et de rachat" du prospectus.

Lorsque ce produit est utilisé comme support en unité de compte d'un contrat d'assurance sur la vie ou de capitalisation, les informations complémentaires sur ce contrat, telles que les coûts du contrat, qui ne sont pas compris dans les coûts indiqués dans le présent document, le contact en cas de réclamation et ce qui se passe en cas de défaillance de l'entreprise d'assurance sont présentées dans le document d'informations clés de ce contrat obligatoirement remis par votre assureur ou courtier ou tout autre intermédiaire d'assurance conformément à son obligation légale.

Le Représentant en Suisse est FundRock Switzerland SA, Route de Cité-Ouest 2, 1196 Gland, Suisse, et le Service de Paiement en Suisse est CACEIS Bank, Montrouge, succursale de Nyon / Suisse, Route de Signy 35, CH-1260 Nyon. Le prospectus, les statuts, les documents d'informations clés, le règlement de gestion, les rapports annuel et semestriel peuvent être obtenus gratuitement auprès du Représentant en Suisse.

Document d'informations clés

Objectif

Le présent document contient des informations essentielles sur le produit d'investissement. Il ne s'agit pas d'un document à caractère commercial. Ces informations vous sont fournies conformément à une obligation légale, afin de vous aider à comprendre en quoi consiste ce produit et quels risques, coûts, gains et pertes potentiels y sont associés, et de vous aider à le comparer à d'autres produits.

Produit

Nom du produit :	Sextant PME Action N
Code ISIN :	FR0013306370
Initiateur du PRIIPS :	AMIRAL GESTION
Site internet :	www.amiralgestion.com
Contact :	Appelez le +33 (0)1 47 20 78 18 pour de plus amples informations
Autorité compétente :	L'Autorité des marchés financiers (AMF) est chargée du contrôle de AMIRAL GESTION en ce qui concerne ce document d'informations clés. AMIRAL GESTION est agréée en France sous le n°GP-04000038 et réglementée par l'AMF.
Date de production du document d'informations clés :	18 avril 2024

En quoi consiste ce produit ?

Type : Organismes de Placement Collectif en Valeurs Mobilières (OPCVM) compartiment de la Société d'Investissement à Capital Variable (SICAV) SEXTANT

Durée : La durée de vie de ce produit est de 99 ans. AMIRAL GESTION a le droit de procéder à la dissolution du compartiment conformément aux Statuts de la SICAV. La dissolution peut également intervenir en cas de fusion, de rachat total des parts ou lorsque l'actif net du compartiment est inférieur au montant minimum réglementaire.

Classification : Actions des pays de l'Union Européenne

Objectifs : SEXTANT PME est un compartiment appliquant une stratégie discrétionnaire, ayant pour objectif de réaliser une performance nette de frais de gestion supérieure à l'indicateur de référence au travers d'une sélection de titres de PME / ETI de l'Union Européenne et de l'Espace Economique Européen. Le Compartiment vise également à investir dans des entreprises se démarquant par leurs bonnes pratiques ESG, selon une approche best-in-class, mais aussi à accompagner celles qui présentent un bon potentiel d'amélioration, notamment en matière de maîtrise des impacts environnementaux, selon une approche de best-effort se fondant sur un engagement actionnarial.

Pour répondre à son objectif de gestion, le compartiment SEXTANT PME est investi à hauteur de 75% minimum de l'actif net en actions et titres de l'Union Européenne et de l'Espace Economique Européen pour être éligible au PEA, et 50% minimum sur le segment des PME / ETI de l'Union Européenne avec une part prépondérante en titres de sociétés françaises. L'exposition à des marchés autres que les marchés de l'Union Européenne est limitée à 10% de l'actif net. Il est investi en actions de petites et moyennes capitalisations (principalement françaises) jusqu'à un maximum de 100% de son actif net. Ces valeurs sont sélectionnées de manière rigoureuse, en appliquant un processus d'investissement s'articulant autour de différentes étapes, à savoir (i) La définition de l'univers d'investissement éligible via la combinaison de screenings sectoriels, normatifs et best-in-class conduisant à réduire l'univers de départ d'au moins 20% (ii) l'analyse fondamentale multicritères des sociétés (modèle économique, qualité de la direction, qualité de la structure financière, critères ESG) combinée à un engagement actionnarial, (iii) le travail de valorisation, conduisant à (iv) une décision d'investissement, suivie d'un (v) Contrôle de la qualité ESG du portefeuille (ces étapes sont détaillées dans le prospectus. Le Compartiment se réserve la possibilité d'investir à hauteur de 25% maximum en titres de créances, instruments du marché monétaire et l'ensemble des titres obligataires quelles qu'en soient la devise et la qualité de signature. La part investie dans des titres d'OPCVM/FIA français et/ou européens, notamment dans le cadre de placement de trésorerie, sera limitée à 10% de l'actif. Les investissements dans les obligations spéculatives à "haut rendement" et les titres dont la notation Standard & Poor's est inférieure à BBB- resteront inférieurs à 25% de l'actif. Le Compartiment est essentiellement investi en titres libellés en euro. Cependant, le portefeuille peut être également investi sur des titres non libellés en euro. Le Compartiment est donc soumis à un risque de change. Les instruments financiers à terme et les titres intégrant des dérivés peuvent être utilisés dans le but de couvrir partiellement le compartiment contre une évolution favorable ou défavorable des actions, des taux, des indices et des devises. Il n'y aura pas de surexposition du portefeuille au risque actions ou au risque de crédit.

Information benchmark : L'OPC est géré activement. La stratégie de gestion est sans contrainte par rapport aux titres composants l'indicateur de référence.

Affectation des sommes distribuables :

- Affectation du résultat net : Capitalisation
- Affectation des plus-values nettes réalisées : Capitalisation

Faculté de rachat : Les ordres sont exécutés conformément au tableau ci-dessous

J ouvré	Jour d'établissement de la VL (J)	J+1 ouvré	J+2 ouvrés
Réception quotidienne des ordres et centralisation quotidienne avant 11h00 (heure de Paris) des ordres de rachat	Exécution de l'ordre au plus tard en J	Publication de la valeur liquidative	Règlement des rachats

Investisseurs de détail visés : Les actions « N » sont destinées à tous souscripteurs, et plus particulièrement aux réseaux de commercialisation ayant reçu l'accord préalable de la société de gestion, aux distributeurs et/ou aux intermédiaires ayant reçu l'accord préalable de la société de gestion et fournissant un service de conseil indépendant au sens de la réglementation MIF2, de gestion individuelle sous mandat. Pour plus d'informations, veuillez vous référer à la rubrique du prospectus « Souscripteurs concernés ». L'OPC peut servir de support d'unités de comptes des contrats d'assurance-vie.

Nom du dépositaire : CACEIS BANK

Lieu et modalités d'obtention d'informations sur l'OPC (prospectus/rapport annuel/ document semestriel) : Le prospectus de l'OPC et les derniers documents annuels et périodiques sont adressés gratuitement en français dans un délai de 8 jours ouvrés sur simple demande écrite du porteur à AMIRAL GESTION.

Quels sont les risques et qu'est-ce que cela pourrait me rapporter ?

Indicateur de risque :



Période de détention recommandée : **5 ans**



L'indicateur de risque part de l'hypothèse que vous conservez le produit 5 ans. Le risque réel peut être très différent si vous optez pour une sortie avant échéance, et vous pourriez obtenir moins en retour.

L'indicateur synthétique de risque permet d'apprécier le niveau de risque de ce produit par rapport à d'autres. Nous avons classé ce produit dans la classe de risque 4 sur 7, qui est une classe de risque moyenne. Autrement dit, les pertes potentielles liées aux futurs résultats du produit se situent à un niveau moyen et, si la situation venait à se détériorer sur les marchés, il est possible que notre capacité à vous payer en soit affectée.

Ce produit ne prévoyant pas de protection contre les aléas de marché, vous pourriez perdre tout ou partie de votre investissement.

Si nous ne sommes pas en mesure de vous verser les sommes dues, vous pouvez perdre l'intégralité de votre investissement.

Pour plus d'information sur ces risques, veuillez vous référer au prospectus.

Autres facteurs de risques importants non pris en compte dans l'indicateur :

- Risque de crédit
- Risque de Liquidité
- Risque d'impact de l'utilisation des techniques financières liées aux instruments financiers à terme
- Risque de contrepartie

Scénarios de performance :

Les chiffres indiqués comprennent tous les coûts du produit lui-même, mais pas nécessairement tous les frais dus à votre conseiller ou distributeur. Ces chiffres ne tiennent pas compte de votre situation fiscale personnelle, qui peut également influencer sur les montants que vous recevrez.

Ce que vous obtiendrez de ce produit dépend des performances futures du marché. L'évolution future du marché est aléatoire et ne peut être prédite avec précision.

Les scénarios défavorable, intermédiaire et favorable présentés représentent des exemples utilisant les meilleure et pire performances, ainsi que la performance moyenne du produit et d'un indice de référence au cours des 10 dernières années. Les scénarios présentés représentent des exemples basés sur les résultats du passé et sur certaines hypothèses. Les marchés pourraient évoluer très différemment à l'avenir.

Période de détention recommandée : 5 ans

Exemple d'investissement : 10'000 €

Scénarios		Si vous sortez après 1 an	Si vous sortez après 5 ans
Minimum	<i>Il n'existe aucun rendement minimal garanti. Vous pourriez perdre tout ou une partie de votre investissement.</i>		
Tension	<i>Ce que vous pourriez obtenir après déduction des coûts</i>	4'554 €	4'331 €
	Rendement annuel moyen	-54.46%	-15.41%
Défavorable	<i>Ce que vous pourriez obtenir après déduction des coûts</i>	7'236 €	9'420 €
	Rendement annuel moyen	-27.64%	-1.19%
Intermédiaire	<i>Ce que vous pourriez obtenir après déduction des coûts</i>	10'763 €	13'889 €
	Rendement annuel moyen	7.63%	6.79%
Favorable	<i>Ce que vous pourriez obtenir après déduction des coûts</i>	21'040 €	21'389 €
	Rendement annuel moyen	110.40%	16.42%

Le scénario de tensions montre ce que vous pourriez obtenir dans des situations de marché extrêmes.

Scénario défavorable : Ce type de scénario s'est produit pour un investissement entre le 24/03/2015 - 23/03/2020

Scénario intermédiaire : Ce type de scénario s'est produit pour un investissement entre le 02/11/2015 - 02/11/2020

Scénario favorable : Ce type de scénario s'est produit pour un investissement entre le 16/06/2016 - 16/06/2021

Que se passe-t-il si AMIRAL GESTION n'est pas en mesure d'effectuer les versements ?

Le Produit est constitué comme une entité distincte de la Société de Gestion. En cas de défaillance de la Société de Gestion, les actifs du Produit conservés par le dépositaire ne seront pas affectés. En cas de défaillance du dépositaire, le risque de perte financière du Produit est atténué en raison de la ségrégation légale des actifs du dépositaire de ceux du Produit.

Que va me coûter cet investissement ?

Il se peut que la personne qui vous vend ce produit ou qui vous fournit des conseils à son sujet vous demande de payer des coûts supplémentaires. Si c'est le cas, cette personne vous informera au sujet de ces coûts et vous montrera l'incidence de ces coûts sur votre investissement.

Coûts au fil du temps :

Les tableaux présentent les montants prélevés sur votre investissement afin de couvrir les différents types de coûts. Ces montants dépendent du montant que vous investissez, du temps pendant lequel vous détenez le produit et du rendement du produit. Les montants indiqués ici sont des illustrations basées sur un exemple de montant d'investissement et différentes périodes d'investissement possibles.

Nous avons supposé :

- qu'au cours de la première année vous récupéreriez le montant que vous avez investi (rendement annuel de 0,0%)
- que pour les autres périodes de détention, le produit évolue de la manière indiquée dans le scénario intermédiaire
- que 10'000 EUR sont investis

	Si vous sortez après 1 an	Si vous sortez après 5 ans
Coûts totaux	717 €	1'191 €
Incidence des coûts annuels (*)	7.17%	2.28% Chaque année

(*) Elle montre dans quelle mesure les coûts réduisent annuellement votre rendement au cours de la période de détention. Par exemple, elle montre que si vous sortez à la fin de la période de détention recommandée, il est prévu que votre rendement moyen par an soit de 9.1% avant déduction des coûts et de 6.8% après cette déduction. Il se peut que nous partagions les coûts avec la personne qui vous vend le produit afin de couvrir les services qu'elle vous fournit.

Composition des coûts :

Coûts ponctuels à l'entrée ou la sortie		Si vous sortez après 1 an
Coûts d'entrée	5.00% maximum du montant investi.	jusqu'à 500 €
Coûts de sortie	1.00% maximum de votre investissement avant qu'il ne vous soit payé.	95 €
Coûts récurrents supportés chaque année		
Frais de gestion et autres coûts administratifs et d'exploitation	1.31% de la valeur de votre investissement par an. Cette estimation se base sur les coûts réels au cours de l'année dernière.	131 €
Coûts de transaction	0.03% de la valeur de votre investissement par an. Il s'agit d'une estimation des coûts encourus lorsque nous achetons et vendons les investissements sous-jacents au produit. Le montant réel varie en fonction de la quantité que nous achetons et vendons.	3 €
Coûts accessoires supportés dans des conditions spécifiques		
Commissions liées aux résultats	0.94% Frais de gestion variables : 15% TTC de la performance positive au-delà de son indice de référence Le montant réel varie en fonction de la performance de votre investissement. L'estimation des frais de gestion variables comprend la moyenne facturée au cours des 5 dernières années.	94 €

Combien de temps dois-je le conserver et puis-je retirer de l'argent de façon anticipée ?

Période de détention recommandée : 5 ans

L'investisseur pourra demander le rachat total ou partiel de ses parts à tout moment au cours de la vie de l'OPC. Frais appliqués en cas de rachat : 1.00% maximum.

Comment puis-je formuler une réclamation ?

Toute réclamation concernant l'OPC peut être adressée soit par courrier, soit par internet (www.amiralgestion.com - rubrique Information règlementaire en pied de page - traitement des réclamations), soit par téléphone, aux adresses et numéro de téléphone suivants :

AMIRAL GESTION

Service commercial - 103 rue de Grenelle - 75007 Paris

Tel : +33 (0)1 47 20 78 18

mail : contact@amiralgestion.com

Autres informations pertinentes

Le compartiment est labellisé ISR.

Le compartiment est classifié article 8 au sens du Règlement (UE) 2019/2088 dit "SFDR"

Il existe dans votre OPC un dispositif de plafonnement des rachats ("Gates"). Veuillez vous référer à la rubrique "modalités de souscription et de rachat" du prospectus.

Lorsque ce produit est utilisé comme support en unité de compte d'un contrat d'assurance sur la vie ou de capitalisation, les informations complémentaires sur ce contrat, telles que les coûts du contrat, qui ne sont pas compris dans les coûts indiqués dans le présent document, le contact en cas de réclamation et ce qui se passe en cas de défaillance de l'entreprise d'assurance sont présentées dans le document d'informations clés de ce contrat obligatoirement remis par votre assureur ou courtier ou tout autre intermédiaire d'assurance conformément à son obligation légale.

Le Représentant en Suisse est FundRock Switzerland SA, Route de Cité-Ouest 2, 1196 Gland, Suisse, et le Service de Paiement en Suisse est CACEIS Bank, Montrouge, succursale de Nyon / Suisse, Route de Signy 35, CH-1260 Nyon. Le prospectus, les statuts, les documents d'informations clés, le règlement de gestion, les rapports annuel et semestriel peuvent être obtenus gratuitement auprès du Représentant en Suisse.

Document d'informations clés

Objectif

Le présent document contient des informations essentielles sur le produit d'investissement. Il ne s'agit pas d'un document à caractère commercial. Ces informations vous sont fournies conformément à une obligation légale, afin de vous aider à comprendre en quoi consiste ce produit et quels risques, coûts, gains et pertes potentiels y sont associés, et de vous aider à le comparer à d'autres produits.

Produit

Nom du produit : Sextant Asie Action A
Code ISIN : FR00140023U1
Initiateur du PRIIPS : AMIRAL GESTION
Site internet : www.amiralgestion.com
Contact : Appelez le +33 (0)1 47 20 78 18 pour de plus amples informations
Autorité compétente : L'Autorité des marchés financiers (AMF) est chargée du contrôle de AMIRAL GESTION en ce qui concerne ce document d'informations clés. AMIRAL GESTION est agréée en France sous le n°GP-04000038 et réglementée par l'AMF.
Date de production du document d'informations clés : 18 avril 2024

En quoi consiste ce produit ?

Type : Organismes de Placement Collectif en Valeurs Mobilières (OPCVM) compartiment de la Société d'Investissement à Capital Variable (SICAV) SEXTANT

Durée : La durée de vie de ce produit est de 99 ans. AMIRAL GESTION a le droit de procéder à la dissolution du compartiment conformément aux Statuts de la SICAV. La dissolution peut également intervenir en cas de fusion, de rachat total des parts ou lorsque l'actif net du compartiment est inférieur au montant minimum réglementaire.

Classification : Actions internationales

Objectifs : Le compartiment SEXTANT ASIE est un compartiment dynamique dont l'objectif est de réaliser, sur la durée de placement recommandée de 5 ans, une performance nette de frais de gestion supérieure à son indicateur de référence (MSCI AC Asia Index), dividendes nets réinvestis, par une sélection d'actions internationales de toute taille de capitalisation et notamment en actions des pays de la zone Asie incluant le Japon.

Pour répondre à son objectif de gestion, le compartiment SEXTANT ASIE est essentiellement exposé aux actions internationales et notamment à hauteur de 60% minimum de l'actif net du compartiment dans des actions de sociétés ayant leur siège social dans un des pays de la zone Asie dont le Japon. Les titres sont sélectionnés de manière rigoureuse, après une analyse fondamentale et multicritères interne à la société de gestion. Les gérants du compartiment sélectionnent des sociétés qu'ils estiment significativement sous-valorisées par rapport à leur valeur intrinsèque et dont la stratégie des dirigeants et la qualité du modèle économique les confortent. Il s'agit en effet d'une véritable gestion de conviction (stratégie de "stock picking") qui s'applique dans le respect des principes de l'investissement basé sur l'analyse fondamentale ("Value Investing"). Ainsi, le processus d'investissement de ce compartiment s'articule autour de différentes étapes, décrites dans le prospectus du compartiment, à savoir (i) l'analyse fondamentale des sociétés et leur business modèles, s'appuyant notamment, sur une sélection rigoureuse des titres obtenue après une analyse fondamentale interne synthétisée dans la « note Qualité » globale d'Amiral Gestion, (ii) le travail de valorisation où chaque société suivie fait l'objet d'un modèle de valorisation qui intègre l'historique des comptes, des prévisions, les ratios de valorisation, et un modèle d'actualisation de flux de trésorerie (Discounted Cash-Flow, ci-après "DCF"), et concluant à (iii) une décision d'investissement. La gestion de SEXTANT ASIE est plutôt orientée vers les marchés des actions internationales hors zone euro. Le Compartiment pourra notamment investir jusqu'à 100% de son actif (i) en actions de toutes tailles de capitalisation et (ii) dans les entreprises de la zone Asie et / ou originaires, cotées ou ayant leur activité principalement tournée vers les zones dites « émergentes », c'est à dire les pays dont le PIB par habitant est inférieur à celui des grands pays industrialisés mais dont la croissance économique est supérieure. Le Compartiment se réserve la possibilité d'investir à hauteur de 40% maximum en instruments du marché monétaire et titres obligataires (y compris spéculatifs) donnant accès au capital de l'émetteur quelle qu'en soit la qualité de signature. Les investissements dans les obligations à « haut rendement » (titres spéculatifs) et les titres dont la notation Standard & Poor's est inférieure à BBB, ou jugés équivalents selon l'analyse de la société de gestion, resteront inférieurs à 20% de l'actif net. Le Compartiment peut investir jusqu'à 10% de son actif en titres d'autres OPCVM/FIA français et/ou européens, notamment dans le cadre du placement de la trésorerie. Les instruments financiers à terme et les titres intégrant des dérivés peuvent être utilisés de façon discrétionnaire dans le but d'exposer ou de couvrir partiellement le compartiment contre une évolution favorable ou défavorable des actions, des taux, des indices et des devises. Il n'y aura pas de surexposition du portefeuille au risque actions ou au risque de crédit.

Information benchmark : L'OPC est géré activement. La stratégie de gestion est sans contrainte par rapport aux titres composants l'indicateur de référence.

Affectation des sommes distribuables :

- Affectation du résultat net : Capitalisation

- Affectation des plus-values nettes réalisées : Capitalisation

Faculté de rachat : Les ordres sont exécutés conformément au tableau ci-dessous

J-1 ouvré	Jour d'établissement de la VL (J)	J+1 ouvré	J+2 ouvrés
Réception quotidienne des ordres et centralisation quotidienne avant 16h00 (heure de Paris) des ordres de rachat	Exécution de l'ordre au plus tard en J	Publication de la valeur liquidative	Règlement des rachats

Investisseurs de détail visés : Tous souscripteurs. L'OPC peut servir de support d'unités de comptes des contrats d'assurance-vie.

Nom du dépositaire : CACEIS BANK

Lieu et modalités d'obtention d'informations sur l'OPC (prospectus/rapport annuel/ document semestriel) : Le prospectus

de l'OPC et les derniers documents annuels et périodiques sont adressés gratuitement en français dans un délai de 8 jours ouvrés sur simple demande écrite du porteur à AMIRAL GESTION.

Quels sont les risques et qu'est-ce que cela pourrait me rapporter ?

Indicateur de risque :



Période de détention recommandée : **5 ans**



L'indicateur de risque part de l'hypothèse que vous conservez le produit 5 ans. Le risque réel peut être très différent si vous optez pour une sortie avant échéance, et vous pourriez obtenir moins en retour.

L'indicateur synthétique de risque permet d'apprécier le niveau de risque de ce produit par rapport à d'autres. Nous avons classé ce produit dans la classe de risque 4 sur 7, qui est une classe de risque moyenne. Autrement dit, les pertes potentielles liées aux futurs résultats du produit se situent à un niveau moyen et, si la situation venait à se détériorer sur les marchés, il est possible que notre capacité à vous payer en soit affectée.

Ce produit ne prévoyant pas de protection contre les aléas de marché, vous pourriez perdre tout ou partie de votre investissement.

Si nous ne sommes pas en mesure de vous verser les sommes dues, vous pouvez perdre l'intégralité de votre investissement.

Pour plus d'information sur ces risques, veuillez vous référer au prospectus.

Autres facteurs de risques importants non pris en compte dans l'indicateur :

- Risque de crédit
- Risque de Liquidité
- Risque d'impact de l'utilisation des techniques financières liées aux instruments financiers à terme
- Risque de contrepartie

Scénarios de performance :

Les chiffres indiqués comprennent tous les coûts du produit lui-même, mais pas nécessairement tous les frais dus à votre conseiller ou distributeur. Ces chiffres ne tiennent pas compte de votre situation fiscale personnelle, qui peut également influencer sur les montants que vous recevrez.

Ce que vous obtiendrez de ce produit dépend des performances futures du marché. L'évolution future du marché est aléatoire et ne peut être prédite avec précision.

Les scénarios défavorable, intermédiaire et favorable présentés représentent des exemples utilisant les meilleure et pire performances, ainsi que la performance moyenne du produit et d'un indice de référence au cours des 10 dernières années. Les scénarios présentés représentent des exemples basés sur les résultats du passé et sur certaines hypothèses. Les marchés pourraient évoluer très différemment à l'avenir.

Période de détention recommandée : 5 ans Exemple d'investissement : 10'000 €			
Scénarios		Si vous sortez après 1 an	Si vous sortez après 5 ans
Minimum	<i>Il n'existe aucun rendement minimal garanti. Vous pourriez perdre tout ou une partie de votre investissement.</i>		
Tension	<i>Ce que vous pourriez obtenir après déduction des coûts</i>	4'714 €	4'460 €
	Rendement annuel moyen	-52.86%	-14.91%
Défavorable	<i>Ce que vous pourriez obtenir après déduction des coûts</i>	7'574 €	8'159 €
	Rendement annuel moyen	-24.26%	-3.99%
Intermédiaire	<i>Ce que vous pourriez obtenir après déduction des coûts</i>	10'543 €	12'434 €
	Rendement annuel moyen	5.43%	4.45%
Favorable	<i>Ce que vous pourriez obtenir après déduction des coûts</i>	14'986 €	17'447 €
	Rendement annuel moyen	49.86%	11.78%

Le scénario de tensions montre ce que vous pourriez obtenir dans des situations de marché extrêmes.

Scénario défavorable : Ce type de scénario s'est produit pour un investissement entre le 24/03/2015 - 23/03/2020

Scénario intermédiaire : Ce type de scénario s'est produit pour un investissement entre le 01/08/2018 - 01/08/2023

Scénario favorable : Ce type de scénario s'est produit pour un investissement entre le 12/02/2016 - 11/02/2021

Que se passe-t-il si AMIRAL GESTION n'est pas en mesure d'effectuer les versements ?

Le Produit est constitué comme une entité distincte de la Société de Gestion. En cas de défaillance de la Société de Gestion, les actifs du Produit conservés par le dépositaire ne seront pas affectés. En cas de défaillance du dépositaire, le risque de perte financière du Produit est atténué en raison de la ségrégation légale des actifs du dépositaire de ceux du Produit.

Que va me coûter cet investissement ?

Il se peut que la personne qui vous vend ce produit ou qui vous fournit des conseils à son sujet vous demande de payer des coûts supplémentaires. Si c'est le cas, cette personne vous informera au sujet de ces coûts et vous montrera l'incidence de ces coûts sur votre investissement.

Coûts au fil du temps :

Les tableaux présentent les montants prélevés sur votre investissement afin de couvrir les différents types de coûts. Ces montants dépendent du montant que vous investissez, du temps pendant lequel vous détenez le produit et du rendement du produit. Les montants indiqués ici sont des illustrations basées sur un exemple de montant d'investissement et différentes périodes d'investissement possibles.

Nous avons supposé :

- qu'au cours de la première année vous récupéreriez le montant que vous avez investi (rendement annuel de 0,0%)
- que pour les autres périodes de détention, le produit évolue de la manière indiquée dans le scénario intermédiaire
- que 10'000 EUR sont investis

	Si vous sortez après 1 an	Si vous sortez après 5 ans
Coûts totaux	492 €	1'230 €
Incidence des coûts annuels (*)	4.92%	2.35% Chaque année

(*) Elle montre dans quelle mesure les coûts réduisent annuellement votre rendement au cours de la période de détention. Par exemple, elle montre que si vous sortez à la fin de la période de détention recommandée, il est prévu que votre rendement moyen par an soit de 6.8% avant déduction des coûts et de 4.5% après cette déduction. Il se peut que nous partagions les coûts avec la personne qui vous vend le produit afin de couvrir les services qu'elle vous fournit.

Composition des coûts :

Coûts ponctuels à l'entrée ou la sortie		Si vous sortez après 1 an
Coûts d'entrée	2.00% maximum du montant investi.	jusqu'à 200 €
Coûts de sortie	1.00% maximum de votre investissement avant qu'il ne vous soit payé.	98 €
Coûts récurrents supportés chaque année		
Frais de gestion et autres coûts administratifs et d'exploitation	2.13% de la valeur de votre investissement par an. Cette estimation se base sur les coûts réels au cours de l'année dernière.	213 €
Coûts de transaction	0.07% de la valeur de votre investissement par an. Il s'agit d'une estimation des coûts encourus lorsque nous achetons et vendons les investissements sous-jacents au produit. Le montant réel varie en fonction de la quantité que nous achetons et vendons.	7 €
Coûts accessoires supportés dans des conditions spécifiques		
Commissions liées aux résultats	0.20% Frais de gestion variables : 15% TTC de la performance du compartiment au-delà de son indicateur de référence lorsque la condition du « high water mark » est réalisée Le montant réel varie en fonction de la performance de votre investissement. L'estimation des frais de gestion variables comprend la moyenne facturée au cours des 5 dernières années.	20 €

Combien de temps dois-je le conserver et puis-je retirer de l'argent de façon anticipée ?

Période de détention recommandée : 5 ans

L'investisseur pourra demander le rachat total ou partiel de ses parts à tout moment au cours de la vie de l'OPC. Frais appliqués en cas de rachat : 1.00% maximum.

Comment puis-je formuler une réclamation ?

Toute réclamation concernant l'OPC peut être adressée soit par courrier, soit par internet (www.amiralgestion.com - rubrique Information réglementaire en pied de page - traitement des réclamations), soit par téléphone, aux adresses et numéro de téléphone suivants :

AMIRAL GESTION

Service commercial - 103 rue de Grenelle - 75007 Paris

Tel : +33 (0)1 47 20 78 18

mail : contact@amiralgestion.com

Autres informations pertinentes

Le compartiment est classifié article 8 au sens du Règlement (UE) 2019/2088 dit "SFDR"

Il existe dans votre OPC un dispositif de plafonnement des rachats ("Gates"). Veuillez vous référer à la rubrique "modalités de souscription et de rachat" du prospectus.

Lorsque ce produit est utilisé comme support en unité de compte d'un contrat d'assurance sur la vie ou de capitalisation, les informations complémentaires sur ce contrat, telles que les coûts du contrat, qui ne sont pas compris dans les coûts indiqués dans le présent document, le contact en cas de réclamation et ce qui se passe en cas de défaillance de l'entreprise d'assurance sont présentées dans le document d'informations clés de ce contrat obligatoirement remis par votre assureur ou courtier ou tout autre intermédiaire d'assurance conformément à son obligation légale.

Le Représentant en Suisse est FundRock Switzerland SA, Route de Cité-Ouest 2, 1196 Gland, Suisse, et le Service de Paiement en Suisse est CACEIS Bank, Montrouge, succursale de Nyon / Suisse, Route de Signy 35, CH-1260 Nyon. Le prospectus, les statuts, les documents d'informations clés, le règlement de gestion, les rapports annuel et semestriel peuvent être obtenus gratuitement auprès du Représentant en Suisse.

Document d'informations clés

Objectif

Le présent document contient des informations essentielles sur le produit d'investissement. Il ne s'agit pas d'un document à caractère commercial. Ces informations vous sont fournies conformément à une obligation légale, afin de vous aider à comprendre en quoi consiste ce produit et quels risques, coûts, gains et pertes potentiels y sont associés, et de vous aider à le comparer à d'autres produits.

Produit

Nom du produit :	Sextant Asie Action F
Code ISIN :	FR00140023Y3
Initiateur du PRIIPS :	AMIRAL GESTION
Site internet :	www.amiralgestion.com
Contact :	Appelez le +33 (0)1 47 20 78 18 pour de plus amples informations
Autorité compétente :	L'Autorité des marchés financiers (AMF) est chargée du contrôle de AMIRAL GESTION en ce qui concerne ce document d'informations clés. AMIRAL GESTION est agréée en France sous le n°GP-04000038 et réglementée par l'AMF.
Date de production du document d'informations clés :	18 avril 2024

En quoi consiste ce produit ?

Type : Organismes de Placement Collectif en Valeurs Mobilières (OPCVM) compartiment de la Société d'Investissement à Capital Variable (SICAV) SEXTANT

Durée : La durée de vie de ce produit est de 99 ans. AMIRAL GESTION a le droit de procéder à la dissolution du compartiment conformément aux Statuts de la SICAV. La dissolution peut également intervenir en cas de fusion, de rachat total des parts ou lorsque l'actif net du compartiment est inférieur au montant minimum réglementaire.

Classification : Actions internationales

Objectifs : Le compartiment SEXTANT ASIE est un compartiment dynamique dont l'objectif est de réaliser, sur la durée de placement recommandée de 5 ans, une performance nette de frais de gestion supérieure à son indicateur de référence (MSCI AC Asia Index), dividendes nets réinvestis, par une sélection d'actions internationales de toute taille de capitalisation et notamment en actions des pays de la zone Asie incluant le Japon.

Pour répondre à son objectif de gestion, le compartiment SEXTANT ASIE est essentiellement exposé aux actions internationales et notamment à hauteur de 60% minimum de l'actif net du compartiment dans des actions de sociétés ayant leur siège social dans un des pays de la zone Asie dont le Japon. Les titres sont sélectionnés de manière rigoureuse, après une analyse fondamentale et multicritères interne à la société de gestion. Les gérants du compartiment sélectionnent des sociétés qu'ils estiment significativement sous-valorisées par rapport à leur valeur intrinsèque et dont la stratégie des dirigeants et la qualité du modèle économique les confortent. Il s'agit en effet d'une véritable gestion de conviction (stratégie de "stock picking") qui s'applique dans le respect des principes de l'investissement basé sur l'analyse fondamentale ("Value Investing"). Ainsi, le processus d'investissement de ce compartiment s'articule autour de différentes étapes, décrites dans le prospectus du compartiment, à savoir (i) l'analyse fondamentale des sociétés et leur business modèles, s'appuyant notamment, sur une sélection rigoureuse des titres obtenue après une analyse fondamentale interne synthétisée dans la « note Qualité » globale d'Amiral Gestion, (ii) le travail de valorisation où chaque société suivie fait l'objet d'un modèle de valorisation qui intègre l'historique des comptes, des prévisions, les ratios de valorisation, et un modèle d'actualisation de flux de trésorerie (Discounted Cash-Flow, ci-après "DCF"), et concluant à (iii) une décision d'investissement. La gestion de SEXTANT ASIE est plutôt orientée vers les marchés des actions internationales hors zone euro. Le Compartiment pourra notamment investir jusqu'à 100% de son actif (i) en actions de toutes tailles de capitalisation et (ii) dans les entreprises de la zone Asie et / ou originaires, cotées ou ayant leur activité principalement tournée vers les zones dites « émergentes », c'est à dire les pays dont le PIB par habitant est inférieur à celui des grands pays industrialisés mais dont la croissance économique est supérieure. Le Compartiment se réserve la possibilité d'investir à hauteur de 40% maximum en instruments du marché monétaire et titres obligataires (y compris spéculatifs) donnant accès au capital de l'émetteur quelle qu'en soit la qualité de signature. Les investissements dans les obligations à « haut rendement » (titres spéculatifs) et les titres dont la notation Standard & Poor's est inférieure à BBB, ou jugés équivalents selon l'analyse de la société de gestion, resteront inférieurs à 20% de l'actif net. Le Compartiment peut investir jusqu'à 10% de son actif en titres d'autres OPCVM/FIA français et/ou européens, notamment dans le cadre du placement de la trésorerie. Les instruments financiers à terme et les titres intégrant des dérivés peuvent être utilisés de façon discrétionnaire dans le but d'exposer ou de couvrir partiellement le compartiment contre une évolution favorable ou défavorable des actions, des taux, des indices et des devises. Il n'y aura pas de surexposition du portefeuille au risque actions ou au risque de crédit.

Information benchmark : L'OPC est géré activement. La stratégie de gestion est sans contrainte par rapport aux titres composants l'indicateur de référence.

Affectation des sommes distribuables :

- Affectation du résultat net : Capitalisation

- Affectation des plus-values nettes réalisées : Capitalisation

Faculté de rachat : Les ordres sont exécutés conformément au tableau ci-dessous

J-1 ouvré	Jour d'établissement de la VL (J)	J+1 ouvré	J+2 ouvrés
Réception quotidienne des ordres et centralisation quotidienne avant 16h00 (heure de Paris) des ordres de rachat	Exécution de l'ordre au plus tard en J	Publication de la valeur liquidative	Règlement des rachats

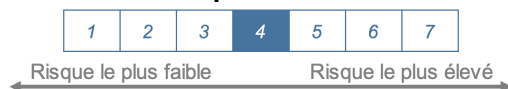
Investisseurs de détail visés : Actions fondatrices destinées à tous souscripteurs ayant reçu un accord préalable de la société de gestion. L'OPC peut servir de support d'unités de comptes des contrats d'assurance-vie.

Nom du dépositaire : CACEIS BANK

Lieu et modalités d'obtention d'informations sur l'OPC (prospectus/rapport annuel/ document semestriel) : Le prospectus de l'OPC et les derniers documents annuels et périodiques sont adressés gratuitement en français dans un délai de 8 jours ouvrés sur simple demande écrite du porteur à AMIRAL GESTION.

Quels sont les risques et qu'est-ce que cela pourrait me rapporter ?

Indicateur de risque :



Période de détention recommandée : **5 ans**



L'indicateur de risque part de l'hypothèse que vous conservez le produit 5 ans. Le risque réel peut être très différent si vous optez pour une sortie avant échéance, et vous pourriez obtenir moins en retour.

L'indicateur synthétique de risque permet d'apprécier le niveau de risque de ce produit par rapport à d'autres. Nous avons classé ce produit dans la classe de risque 4 sur 7, qui est une classe de risque moyenne. Autrement dit, les pertes potentielles liées aux futurs résultats du produit se situent à un niveau moyen et, si la situation venait à se détériorer sur les marchés, il est possible que notre capacité à vous payer en soit affectée.

Ce produit ne prévoyant pas de protection contre les aléas de marché, vous pourriez perdre tout ou partie de votre investissement.

Si nous ne sommes pas en mesure de vous verser les sommes dues, vous pouvez perdre l'intégralité de votre investissement.

Pour plus d'information sur ces risques, veuillez vous référer au prospectus.

Autres facteurs de risques importants non pris en compte dans l'indicateur :

- Risque de crédit
- Risque de Liquidité
- Risque d'impact de l'utilisation des techniques financières liées aux instruments financiers à terme
- Risque de contrepartie

Scénarios de performance :

Les chiffres indiqués comprennent tous les coûts du produit lui-même, mais pas nécessairement tous les frais dus à votre conseiller ou distributeur. Ces chiffres ne tiennent pas compte de votre situation fiscale personnelle, qui peut également influencer sur les montants que vous recevrez.

Ce que vous obtiendrez de ce produit dépend des performances futures du marché. L'évolution future du marché est aléatoire et ne peut être prédite avec précision.

Les scénarios défavorable, intermédiaire et favorable présentés représentent des exemples utilisant les meilleure et pire performances, ainsi que la performance moyenne du produit et d'un indice de référence au cours des 10 dernières années. Les scénarios présentés représentent des exemples basés sur les résultats du passé et sur certaines hypothèses. Les marchés pourraient évoluer très différemment à l'avenir.

Période de détention recommandée : 5 ans

Exemple d'investissement : 10'000 €

Scénarios		Si vous sortez après 1 an	Si vous sortez après 5 ans
Minimum	<i>Il n'existe aucun rendement minimal garanti. Vous pourriez perdre tout ou une partie de votre investissement.</i>		
Tension	<i>Ce que vous pourriez obtenir après déduction des coûts</i>	4'585 €	4'321 €
	Rendement annuel moyen	-54.15%	-15.45%
Défavorable	<i>Ce que vous pourriez obtenir après déduction des coûts</i>	7'574 €	8'159 €
	Rendement annuel moyen	-24.26%	-3.99%
Intermédiaire	<i>Ce que vous pourriez obtenir après déduction des coûts</i>	10'569 €	12'505 €
	Rendement annuel moyen	5.69%	4.57%
Favorable	<i>Ce que vous pourriez obtenir après déduction des coûts</i>	14'986 €	17'447 €
	Rendement annuel moyen	49.86%	11.78%

Le scénario de tensions montre ce que vous pourriez obtenir dans des situations de marché extrêmes.

Scénario défavorable : Ce type de scénario s'est produit pour un investissement entre le 24/03/2015 - 23/03/2020

Scénario intermédiaire : Ce type de scénario s'est produit pour un investissement entre le 26/01/2017 - 26/01/2022

Scénario favorable : Ce type de scénario s'est produit pour un investissement entre le 12/02/2016 - 11/02/2021

Que se passe-t-il si AMIRAL GESTION n'est pas en mesure d'effectuer les versements ?

Le Produit est constitué comme une entité distincte de la Société de Gestion. En cas de défaillance de la Société de Gestion, les actifs du Produit conservés par le dépositaire ne seront pas affectés. En cas de défaillance du dépositaire, le risque de perte financière du Produit est atténué en raison de la ségrégation légale des actifs du dépositaire de ceux du Produit.

Que va me coûter cet investissement ?

Il se peut que la personne qui vous vend ce produit ou qui vous fournit des conseils à son sujet vous demande de payer des coûts supplémentaires. Si c'est le cas, cette personne vous informera au sujet de ces coûts et vous montrera l'incidence de ces coûts sur votre investissement.

Coûts au fil du temps :

Les tableaux présentent les montants prélevés sur votre investissement afin de couvrir les différents types de coûts. Ces montants dépendent du montant que vous investissez, du temps pendant lequel vous détenez le produit et du rendement du produit. Les montants indiqués ici sont des illustrations basées sur un exemple de montant d'investissement et différentes périodes d'investissement possibles.

Nous avons supposé :

- qu'au cours de la première année vous récupéreriez le montant que vous avez investi (rendement annuel de 0,0%)
- que pour les autres périodes de détention, le produit évolue de la manière indiquée dans le scénario intermédiaire
- que 10'000 EUR sont investis

	Si vous sortez après 1 an	Si vous sortez après 5 ans
Coûts totaux	642 €	828 €
Incidence des coûts annuels (*)	6.42%	1.60% Chaque année

(*) Elle montre dans quelle mesure les coûts réduisent annuellement votre rendement au cours de la période de détention. Par exemple, elle montre que si vous sortez à la fin de la période de détention recommandée, il est prévu que votre rendement moyen par an soit de 6.2% avant déduction des coûts et de 4.6% après cette déduction. Il se peut que nous partagions les coûts avec la personne qui vous vend le produit afin de couvrir les services qu'elle vous fournit.

Composition des coûts :

Coûts ponctuels à l'entrée ou la sortie		Si vous sortez après 1 an
Coûts d'entrée	5.00% maximum du montant investi.	jusqu'à 500 €
Coûts de sortie	1.00% maximum de votre investissement avant qu'il ne vous soit payé.	95 €
Coûts récurrents supportés chaque année		
Frais de gestion et autres coûts administratifs et d'exploitation	0.63% de la valeur de votre investissement par an. Cette estimation se base sur les coûts réels au cours de l'année dernière.	63 €
Coûts de transaction	0.07% de la valeur de votre investissement par an. Il s'agit d'une estimation des coûts encourus lorsque nous achetons et vendons les investissements sous-jacents au produit. Le montant réel varie en fonction de la quantité que nous achetons et vendons.	7 €
Coûts accessoires supportés dans des conditions spécifiques		
Commissions liées aux résultats	0.23% Frais de gestion variables : 15% TTC de la performance du compartiment au-delà de son indicateur de référence lorsque la condition du « high water mark » est réalisée Le montant réel varie en fonction de la performance de votre investissement. L'estimation des frais de gestion variables comprend la moyenne facturée au cours des 5 dernières années.	23 €

Combien de temps dois-je le conserver et puis-je retirer de l'argent de façon anticipée ?

Période de détention recommandée : 5 ans

L'investisseur pourra demander le rachat total ou partiel de ses parts à tout moment au cours de la vie de l'OPC. Frais appliqués en cas de rachat : 1.00% maximum.

Comment puis-je formuler une réclamation ?

Toute réclamation concernant l'OPC peut être adressée soit par courrier, soit par internet (www.amiralgestion.com - rubrique Information réglementaire en pied de page - traitement des réclamations), soit par téléphone, aux adresses et numéro de téléphone suivants :

AMIRAL GESTION

Service commercial - 103 rue de Grenelle - 75007 Paris

Tel : +33 (0)1 47 20 78 18

mail : contact@amiralgestion.com

Autres informations pertinentes

Le compartiment est classifié article 8 au sens du Règlement (UE) 2019/2088 dit "SFDR"

Il existe dans votre OPC un dispositif de plafonnement des rachats ("Gates"). Veuillez vous référer à la rubrique "modalités de souscription et de rachat" du prospectus.

Lorsque ce produit est utilisé comme support en unité de compte d'un contrat d'assurance sur la vie ou de capitalisation, les informations complémentaires sur ce contrat, telles que les coûts du contrat, qui ne sont pas compris dans les coûts indiqués dans le présent document, le contact en cas de réclamation et ce qui se passe en cas de défaillance de l'entreprise d'assurance sont présentées dans le document d'informations clés de ce contrat obligatoirement remis par votre assureur ou courtier ou tout autre intermédiaire d'assurance conformément à son obligation légale.

Le Représentant en Suisse est FundRock Switzerland SA, Route de Cité-Ouest 2, 1196 Gland, Suisse, et le Service de Paiement en Suisse est CACEIS Bank, Montrouge, succursale de Nyon / Suisse, Route de Signy 35, CH-1260 Nyon. Le prospectus, les statuts, les documents d'informations clés, le règlement de gestion, les rapports annuel et semestriel peuvent être obtenus gratuitement auprès du Représentant en Suisse.

Document d'informations clés

Objectif

Le présent document contient des informations essentielles sur le produit d'investissement. Il ne s'agit pas d'un document à caractère commercial. Ces informations vous sont fournies conformément à une obligation légale, afin de vous aider à comprendre en quoi consiste ce produit et quels risques, coûts, gains et pertes potentiels y sont associés, et de vous aider à le comparer à d'autres produits.

Produit

Nom du produit :	Sextant Asie Action I
Code ISIN :	FR00140023X5
Initiateur du PRIIPS :	AMIRAL GESTION
Site internet :	www.amiralgestion.com
Contact :	Appelez le +33 (0)1 47 20 78 18 pour de plus amples informations
Autorité compétente :	L'Autorité des marchés financiers (AMF) est chargée du contrôle de AMIRAL GESTION en ce qui concerne ce document d'informations clés. AMIRAL GESTION est agréée en France sous le n°GP-04000038 et réglementée par l'AMF.
Date de production du document d'informations clés :	18 avril 2024

En quoi consiste ce produit ?

Type : Organismes de Placement Collectif en Valeurs Mobilières (OPCVM) compartiment de la Société d'Investissement à Capital Variable (SICAV) SEXTANT

Durée : La durée de vie de ce produit est de 99 ans. AMIRAL GESTION a le droit de procéder à la dissolution du compartiment conformément aux Statuts de la SICAV. La dissolution peut également intervenir en cas de fusion, de rachat total des parts ou lorsque l'actif net du compartiment est inférieur au montant minimum réglementaire.

Classification : Actions internationales

Objectifs : Le compartiment SEXTANT ASIE est un compartiment dynamique dont l'objectif est de réaliser, sur la durée de placement recommandée de 5 ans, une performance nette de frais de gestion supérieure à son indicateur de référence (MSCI AC Asia Index), dividendes nets réinvestis, par une sélection d'actions internationales de toute taille de capitalisation et notamment en actions des pays de la zone Asie incluant le Japon.

Pour répondre à son objectif de gestion, le compartiment SEXTANT ASIE est essentiellement exposé aux actions internationales et notamment à hauteur de 60% minimum de l'actif net du compartiment dans des actions de sociétés ayant leur siège social dans un des pays de la zone Asie dont le Japon. Les titres sont sélectionnés de manière rigoureuse, après une analyse fondamentale et multicritères interne à la société de gestion. Les gérants du compartiment sélectionnent des sociétés qu'ils estiment significativement sous-valorisées par rapport à leur valeur intrinsèque et dont la stratégie des dirigeants et la qualité du modèle économique les confortent. Il s'agit en effet d'une véritable gestion de conviction (stratégie de "stock picking") qui s'applique dans le respect des principes de l'investissement basé sur l'analyse fondamentale ("Value Investing"). Ainsi, le processus d'investissement de ce compartiment s'articule autour de différentes étapes, décrites dans le prospectus du compartiment, à savoir (i) l'analyse fondamentale des sociétés et leur business modèles, s'appuyant notamment, sur une sélection rigoureuse des titres obtenue après une analyse fondamentale interne synthétisée dans la « note Qualité » globale d'Amiral Gestion, (ii) le travail de valorisation où chaque société suivie fait l'objet d'un modèle de valorisation qui intègre l'historique des comptes, des prévisions, les ratios de valorisation, et un modèle d'actualisation de flux de trésorerie (Discounted Cash-Flow, ci-après "DCF"), et concluant à (iii) une décision d'investissement. La gestion de SEXTANT ASIE est plutôt orientée vers les marchés des actions internationales hors zone euro. Le Compartiment pourra notamment investir jusqu'à 100% de son actif (i) en actions de toutes tailles de capitalisation et (ii) dans les entreprises de la zone Asie et / ou originaires, cotées ou ayant leur activité principalement tournée vers les zones dites « émergentes », c'est à dire les pays dont le PIB par habitant est inférieur à celui des grands pays industrialisés mais dont la croissance économique est supérieure. Le Compartiment se réserve la possibilité d'investir à hauteur de 40% maximum en instruments du marché monétaire et titres obligataires (y compris spéculatifs) donnant accès au capital de l'émetteur quelle qu'en soit la qualité de signature. Les investissements dans les obligations à « haut rendement » (titres spéculatifs) et les titres dont la notation Standard & Poor's est inférieure à BBB, ou jugés équivalents selon l'analyse de la société de gestion, resteront inférieurs à 20% de l'actif net. Le Compartiment peut investir jusqu'à 10% de son actif en titres d'autres OPCVM/FIA français et/ou européens, notamment dans le cadre du placement de la trésorerie. Les instruments financiers à terme et les titres intégrant des dérivés peuvent être utilisés de façon discrétionnaire dans le but d'exposer ou de couvrir partiellement le compartiment contre une évolution favorable ou défavorable des actions, des taux, des indices et des devises. Il n'y aura pas de surexposition du portefeuille au risque actions ou au risque de crédit.

Information benchmark : L'OPC est géré activement. La stratégie de gestion est sans contrainte par rapport aux titres composants l'indicateur de référence.

Affectation des sommes distribuables :

- Affectation du résultat net : Capitalisation

- Affectation des plus-values nettes réalisées : Capitalisation

Faculté de rachat : Les ordres sont exécutés conformément au tableau ci-dessous

J-1 ouvré	Jour d'établissement de la VL (J)	J+1 ouvré	J+2 ouvrés
Réception quotidienne des ordres et centralisation quotidienne avant 16h00 (heure de Paris) des ordres de rachat	Exécution de l'ordre au plus tard en J	Publication de la valeur liquidative	Règlement des rachats

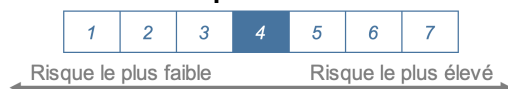
Investisseurs de détail visés : Les actions « I » s'adressent à tous souscripteurs, et sont plus particulièrement destinées aux investisseurs institutionnels ayant reçu l'accord préalable de la société de gestion et dont la souscription initiale minimale est de 1,000,000€ (sauf pour la société de gestion qui peut souscrire 1 part), Pour plus d'informations, veuillez vous référer à la rubrique du prospectus « Souscripteurs concernés ». L'OPC peut servir de support d'unités de comptes des contrats d'assurance-vie.

Nom du dépositaire : CACEIS BANK

Lieu et modalités d'obtention d'informations sur l'OPC (prospectus/rapport annuel/ document semestriel) : Le prospectus de l'OPC et les derniers documents annuels et périodiques sont adressés gratuitement en français dans un délai de 8 jours ouvrés sur simple demande écrite du porteur à AMIRAL GESTION.

Quels sont les risques et qu'est-ce que cela pourrait me rapporter ?

Indicateur de risque :



Période de détention recommandée : **5 ans**



L'indicateur de risque part de l'hypothèse que vous conservez le produit 5 ans. Le risque réel peut être très différent si vous optez pour une sortie avant échéance, et vous pourriez obtenir moins en retour.

L'indicateur synthétique de risque permet d'apprécier le niveau de risque de ce produit par rapport à d'autres. Nous avons classé ce produit dans la classe de risque 4 sur 7, qui est une classe de risque moyenne. Autrement dit, les pertes potentielles liées aux futurs résultats du produit se situent à un niveau moyen et, si la situation venait à se détériorer sur les marchés, il est possible que notre capacité à vous payer en soit affectée.

Ce produit ne prévoyant pas de protection contre les aléas de marché, vous pourriez perdre tout ou partie de votre investissement.

Si nous ne sommes pas en mesure de vous verser les sommes dues, vous pouvez perdre l'intégralité de votre investissement.

Pour plus d'information sur ces risques, veuillez vous référer au prospectus.

Autres facteurs de risques importants non pris en compte dans l'indicateur :

- Risque de crédit
- Risque de Liquidité
- Risque d'impact de l'utilisation des techniques financières liées aux instruments financiers à terme
- Risque de contrepartie

Scénarios de performance :

Les chiffres indiqués comprennent tous les coûts du produit lui-même, mais pas nécessairement tous les frais dus à votre conseiller ou distributeur. Ces chiffres ne tiennent pas compte de votre situation fiscale personnelle, qui peut également influencer sur les montants que vous recevrez.

Ce que vous obtiendrez de ce produit dépend des performances futures du marché. L'évolution future du marché est aléatoire et ne peut être prédite avec précision.

Les scénarios défavorable, intermédiaire et favorable présentés représentent des exemples utilisant les meilleure et pire performances, ainsi que la performance moyenne du produit et d'un indice de référence au cours des 10 dernières années. Les scénarios présentés représentent des exemples basés sur les résultats du passé et sur certaines hypothèses. Les marchés pourraient évoluer très différemment à l'avenir.

Période de détention recommandée : 5 ans

Exemple d'investissement : 10'000 €

Scénarios		Si vous sortez après 1 an	Si vous sortez après 5 ans
Minimum	<i>Il n'existe aucun rendement minimal garanti. Vous pourriez perdre tout ou une partie de votre investissement.</i>		
Tension	<i>Ce que vous pourriez obtenir après déduction des coûts</i>	4'600 €	4'336 €
	Rendement annuel moyen	-54.00%	-15.39%
Défavorable	<i>Ce que vous pourriez obtenir après déduction des coûts</i>	7'574 €	8'159 €
	Rendement annuel moyen	-24.26%	-3.99%
Intermédiaire	<i>Ce que vous pourriez obtenir après déduction des coûts</i>	10'559 €	12'494 €
	Rendement annuel moyen	5.59%	4.55%
Favorable	<i>Ce que vous pourriez obtenir après déduction des coûts</i>	14'986 €	17'447 €
	Rendement annuel moyen	49.86%	11.78%

Le scénario de tensions montre ce que vous pourriez obtenir dans des situations de marché extrêmes.

Scénario défavorable : Ce type de scénario s'est produit pour un investissement entre le 24/03/2015 - 23/03/2020

Scénario intermédiaire : Ce type de scénario s'est produit pour un investissement entre le 30/07/2014 - 30/07/2019

Scénario favorable : Ce type de scénario s'est produit pour un investissement entre le 12/02/2016 - 11/02/2021

Que se passe-t-il si AMIRAL GESTION n'est pas en mesure d'effectuer les versements ?

Le Produit est constitué comme une entité distincte de la Société de Gestion. En cas de défaillance de la Société de Gestion, les actifs du Produit conservés par le dépositaire ne seront pas affectés. En cas de défaillance du dépositaire, le risque de perte financière du Produit est atténué en raison de la ségrégation légale des actifs du dépositaire de ceux du Produit.

Que va me coûter cet investissement ?

Il se peut que la personne qui vous vend ce produit ou qui vous fournit des conseils à son sujet vous demande de payer des coûts supplémentaires. Si c'est le cas, cette personne vous informera au sujet de ces coûts et vous montrera l'incidence de ces coûts sur votre investissement.

Coûts au fil du temps :

Les tableaux présentent les montants prélevés sur votre investissement afin de couvrir les différents types de coûts. Ces montants dépendent du montant que vous investissez, du temps pendant lequel vous détenez le produit et du rendement du produit. Les montants indiqués ici sont des illustrations basées sur un exemple de montant d'investissement et différentes périodes d'investissement possibles.

Nous avons supposé :

- qu'au cours de la première année vous récupéreriez le montant que vous avez investi (rendement annuel de 0,0%)
- que pour les autres périodes de détention, le produit évolue de la manière indiquée dans le scénario intermédiaire
- que 10'000 EUR sont investis

	Si vous sortez après 1 an	Si vous sortez après 5 ans
Coûts totaux	689 €	1'056 €
Incidence des coûts annuels (*)	6.89%	2.03% Chaque année

(*) Elle montre dans quelle mesure les coûts réduisent annuellement votre rendement au cours de la période de détention. Par exemple, elle montre que si vous sortez à la fin de la période de détention recommandée, il est prévu que votre rendement moyen par an soit de 6.6% avant déduction des coûts et de 4.6% après cette déduction. Il se peut que nous partagions les coûts avec la personne qui vous vend le produit afin de couvrir les services qu'elle vous fournit.

Composition des coûts :

Coûts ponctuels à l'entrée ou la sortie		Si vous sortez après 1 an
Coûts d'entrée	5.00% maximum du montant investi.	jusqu'à 500 €
Coûts de sortie	1.00% maximum de votre investissement avant qu'il ne vous soit payé.	95 €
Coûts récurrents supportés chaque année		
Frais de gestion et autres coûts administratifs et d'exploitation	1.12% de la valeur de votre investissement par an. Cette estimation se base sur les coûts réels au cours de l'année dernière.	112 €
Coûts de transaction	0.07% de la valeur de votre investissement par an. Il s'agit d'une estimation des coûts encourus lorsque nous achetons et vendons les investissements sous-jacents au produit. Le montant réel varie en fonction de la quantité que nous achetons et vendons.	7 €
Coûts accessoires supportés dans des conditions spécifiques		
Commissions liées aux résultats	0.20% Frais de gestion variables : 15% TTC de la performance du compartiment au-delà de son indicateur de référence lorsque la condition du « high water mark » est réalisée Le montant réel varie en fonction de la performance de votre investissement. L'estimation des frais de gestion variables comprend la moyenne facturée au cours des 5 dernières années.	20 €

Combien de temps dois-je le conserver et puis-je retirer de l'argent de façon anticipée ?

Période de détention recommandée : 5 ans

L'investisseur pourra demander le rachat total ou partiel de ses parts à tout moment au cours de la vie de l'OPC. Frais appliqués en cas de rachat : 1.00% maximum.

Comment puis-je formuler une réclamation ?

Toute réclamation concernant l'OPC peut être adressée soit par courrier, soit par internet (www.amiralgestion.com - rubrique Information réglementaire en pied de page - traitement des réclamations), soit par téléphone, aux adresses et numéro de téléphone suivants :

AMIRAL GESTION

Service commercial - 103 rue de Grenelle - 75007 Paris

Tel : +33 (0)1 47 20 78 18

mail : contact@amiralgestion.com

Autres informations pertinentes

Le compartiment est classifié article 8 au sens du Règlement (UE) 2019/2088 dit "SFDR"

Il existe dans votre OPC un dispositif de plafonnement des rachats ("Gates"). Veuillez vous référer à la rubrique "modalités de souscription et de rachat" du prospectus.

Lorsque ce produit est utilisé comme support en unité de compte d'un contrat d'assurance sur la vie ou de capitalisation, les informations complémentaires sur ce contrat, telles que les coûts du contrat, qui ne sont pas compris dans les coûts indiqués dans le présent document, le contact en cas de réclamation et ce qui se passe en cas de défaillance de l'entreprise d'assurance sont présentées dans le document d'informations clés de ce contrat obligatoirement remis par votre assureur ou courtier ou tout autre intermédiaire d'assurance conformément à son obligation légale.

Le Représentant en Suisse est FundRock Switzerland SA, Route de Cité-Ouest 2, 1196 Gland, Suisse, et le Service de Paiement en Suisse est CACEIS Bank, Montrouge, succursale de Nyon / Suisse, Route de Signy 35, CH-1260 Nyon. Le prospectus, les statuts, les documents d'informations clés, le règlement de gestion, les rapports annuel et semestriel peuvent être obtenus gratuitement auprès du Représentant en Suisse.

Document d'informations clés

Objectif

Le présent document contient des informations essentielles sur le produit d'investissement. Il ne s'agit pas d'un document à caractère commercial. Ces informations vous sont fournies conformément à une obligation légale, afin de vous aider à comprendre en quoi consiste ce produit et quels risques, coûts, gains et pertes potentiels y sont associés, et de vous aider à le comparer à d'autres produits.

Produit

Nom du produit :	Sextant Asie Action N
Code ISIN :	FR00140023W7
Initiateur du PRIIPS :	AMIRAL GESTION
Site internet :	www.amiralgestion.com
Contact :	Appelez le +33 (0)1 47 20 78 18 pour de plus amples informations
Autorité compétente :	L'Autorité des marchés financiers (AMF) est chargée du contrôle de AMIRAL GESTION en ce qui concerne ce document d'informations clés. AMIRAL GESTION est agréée en France sous le n°GP-04000038 et réglementée par l'AMF.
Date de production du document d'informations clés :	18 avril 2024

En quoi consiste ce produit ?

Type : Organismes de Placement Collectif en Valeurs Mobilières (OPCVM) compartiment de la Société d'Investissement à Capital Variable (SICAV) SEXTANT

Durée : La durée de vie de ce produit est de 99 ans. AMIRAL GESTION a le droit de procéder à la dissolution du compartiment conformément aux Statuts de la SICAV. La dissolution peut également intervenir en cas de fusion, de rachat total des parts ou lorsque l'actif net du compartiment est inférieur au montant minimum réglementaire.

Classification : Actions internationales

Objectifs : Le compartiment SEXTANT ASIE est un compartiment dynamique dont l'objectif est de réaliser, sur la durée de placement recommandée de 5 ans, une performance nette de frais de gestion supérieure à son indicateur de référence (MSCI AC Asia Index), dividendes nets réinvestis, par une sélection d'actions internationales de toute taille de capitalisation et notamment en actions des pays de la zone Asie incluant le Japon.

Pour répondre à son objectif de gestion, le compartiment SEXTANT ASIE est essentiellement exposé aux actions internationales et notamment à hauteur de 60% minimum de l'actif net du compartiment dans des actions de sociétés ayant leur siège social dans un des pays de la zone Asie dont le Japon. Les titres sont sélectionnés de manière rigoureuse, après une analyse fondamentale et multicritères interne à la société de gestion. Les gérants du compartiment sélectionnent des sociétés qu'ils estiment significativement sous-valorisées par rapport à leur valeur intrinsèque et dont la stratégie des dirigeants et la qualité du modèle économique les confortent. Il s'agit en effet d'une véritable gestion de conviction (stratégie de "stock picking") qui s'applique dans le respect des principes de l'investissement basé sur l'analyse fondamentale ("Value Investing"). Ainsi, le processus d'investissement de ce compartiment s'articule autour de différentes étapes, décrites dans le prospectus du compartiment, à savoir (i) l'analyse fondamentale des sociétés et leur business modèles, s'appuyant notamment, sur une sélection rigoureuse des titres obtenue après une analyse fondamentale interne synthétisée dans la « note Qualité » globale d'Amiral Gestion, (ii) le travail de valorisation où chaque société suivie fait l'objet d'un modèle de valorisation qui intègre l'historique des comptes, des prévisions, les ratios de valorisation, et un modèle d'actualisation de flux de trésorerie (Discounted Cash-Flow, ci-après "DCF"), et concluant à (iii) une décision d'investissement. La gestion de SEXTANT ASIE est plutôt orientée vers les marchés des actions internationales hors zone euro. Le Compartiment pourra notamment investir jusqu'à 100% de son actif (i) en actions de toutes tailles de capitalisation et (ii) dans les entreprises de la zone Asie et / ou originaires, cotées ou ayant leur activité principalement tournée vers les zones dites « émergentes », c'est à dire les pays dont le PIB par habitant est inférieur à celui des grands pays industrialisés mais dont la croissance économique est supérieure. Le Compartiment se réserve la possibilité d'investir à hauteur de 40% maximum en instruments du marché monétaire et titres obligataires (y compris spéculatifs) donnant accès au capital de l'émetteur quelle qu'en soit la qualité de signature. Les investissements dans les obligations à « haut rendement » (titres spéculatifs) et les titres dont la notation Standard & Poor's est inférieure à BBB, ou jugés équivalents selon l'analyse de la société de gestion, resteront inférieurs à 20% de l'actif net. Le Compartiment peut investir jusqu'à 10% de son actif en titres d'autres OPCVM/FIA français et/ou européens, notamment dans le cadre du placement de la trésorerie. Les instruments financiers à terme et les titres intégrant des dérivés peuvent être utilisés de façon discrétionnaire dans le but d'exposer ou de couvrir partiellement le compartiment contre une évolution favorable ou défavorable des actions, des taux, des indices et des devises. Il n'y aura pas de surexposition du portefeuille au risque actions ou au risque de crédit.

Information benchmark : L'OPC est géré activement. La stratégie de gestion est sans contrainte par rapport aux titres composants l'indicateur de référence.

Affectation des sommes distribuables :

- Affectation du résultat net : Capitalisation

- Affectation des plus-values nettes réalisées : Capitalisation

Faculté de rachat : Les ordres sont exécutés conformément au tableau ci-dessous

J-1 ouvré	Jour d'établissement de la VL (J)	J+1 ouvré	J+2 ouvrés
Réception quotidienne des ordres et centralisation quotidienne avant 16h00 (heure de Paris) des ordres de rachat	Exécution de l'ordre au plus tard en J	Publication de la valeur liquidative	Règlement des rachats

Investisseurs de détail visés : Les actions « N » sont réservées tous souscripteurs dont le montant minimum de souscription initiale est de 5 000 euros ainsi qu'aux réseaux de commercialisation ayant reçu l'accord préalable de la société de gestion, ou aux distributeurs et aux intermédiaires ayant reçu l'accord préalable de la société de gestion et fournissant un service de conseil indépendant au sens de la réglementation MIF2 ou de gestion individuelle sous mandat. Pour plus d'informations, veuillez vous référer à la rubrique du prospectus « Souscripteurs concernés ». L'OPC peut servir de support d'unités de comptes des contrats d'assurance-

vie.

Nom du dépositaire : CACEIS BANK

Lieu et modalités d'obtention d'informations sur l'OPC (prospectus/rapport annuel/ document semestriel) : Le prospectus de l'OPC et les derniers documents annuels et périodiques sont adressés gratuitement en français dans un délai de 8 jours ouvrés sur simple demande écrite du porteur à AMIRAL GESTION.

Quels sont les risques et qu'est-ce que cela pourrait me rapporter ?

Indicateur de risque :



L'indicateur de risque part de l'hypothèse que vous conservez le produit 5 ans. Le risque réel peut être très différent si vous optez pour une sortie avant échéance, et vous pourriez obtenir moins en retour.

L'indicateur synthétique de risque permet d'apprécier le niveau de risque de ce produit par rapport à d'autres. Nous avons classé ce produit dans la classe de risque 4 sur 7, qui est une classe de risque moyenne. Autrement dit, les pertes potentielles liées aux futurs résultats du produit se situent à un niveau moyen et, si la situation venait à se détériorer sur les marchés, il est possible que notre capacité à vous payer en soit affectée.

Ce produit ne prévoyant pas de protection contre les aléas de marché, vous pourriez perdre tout ou partie de votre investissement.

Si nous ne sommes pas en mesure de vous verser les sommes dues, vous pouvez perdre l'intégralité de votre investissement.

Pour plus d'information sur ces risques, veuillez vous référer au prospectus.

Autres facteurs de risques importants non pris en compte dans l'indicateur :

- Risque de crédit
- Risque de Liquidité
- Risque d'impact de l'utilisation des techniques financières liées aux instruments financiers à terme
- Risque de contrepartie

Scénarios de performance :

Les chiffres indiqués comprennent tous les coûts du produit lui-même, mais pas nécessairement tous les frais dus à votre conseiller ou distributeur. Ces chiffres ne tiennent pas compte de votre situation fiscale personnelle, qui peut également influencer sur les montants que vous recevrez.

Ce que vous obtiendrez de ce produit dépend des performances futures du marché. L'évolution future du marché est aléatoire et ne peut être prédite avec précision.

Les scénarios défavorable, intermédiaire et favorable présentés représentent des exemples utilisant les meilleure et pire performances, ainsi que la performance moyenne du produit et d'un indice de référence au cours des 10 dernières années. Les scénarios présentés représentent des exemples basés sur les résultats du passé et sur certaines hypothèses. Les marchés pourraient évoluer très différemment à l'avenir.

Période de détention recommandée : 5 ans
Exemple d'investissement : 10'000 €

Scénarios		Si vous sortez après 1 an	Si vous sortez après 5 ans
Minimum	<i>Il n'existe aucun rendement minimal garanti. Vous pourriez perdre tout ou une partie de votre investissement.</i>		
Tension	<i>Ce que vous pourriez obtenir après déduction des coûts</i>	4'632 €	4'372 €
	Rendement annuel moyen	-53.68%	-15.25%
Défavorable	<i>Ce que vous pourriez obtenir après déduction des coûts</i>	7'574 €	8'159 €
	Rendement annuel moyen	-24.26%	-3.99%
Intermédiaire	<i>Ce que vous pourriez obtenir après déduction des coûts</i>	10'556 €	12'488 €
	Rendement annuel moyen	5.56%	4.54%
Favorable	<i>Ce que vous pourriez obtenir après déduction des coûts</i>	14'986 €	17'447 €
	Rendement annuel moyen	49.86%	11.78%

Le scénario de tensions montre ce que vous pourriez obtenir dans des situations de marché extrêmes.

Scénario défavorable : Ce type de scénario s'est produit pour un investissement entre le 24/03/2015 - 23/03/2020

Scénario intermédiaire : Ce type de scénario s'est produit pour un investissement entre le 06/07/2018 - 06/07/2023

Scénario favorable : Ce type de scénario s'est produit pour un investissement entre le 12/02/2016 - 11/02/2021

Que se passe-t-il si AMIRAL GESTION n'est pas en mesure d'effectuer les versements ?

Le Produit est constitué comme une entité distincte de la Société de Gestion. En cas de défaillance de la Société de Gestion, les actifs du Produit conservés par le dépositaire ne seront pas affectés. En cas de défaillance du dépositaire, le risque de perte financière du Produit est atténué en raison de la ségrégation légale des actifs du dépositaire de ceux du Produit.

Que va me coûter cet investissement ?

Il se peut que la personne qui vous vend ce produit ou qui vous fournit des conseils à son sujet vous demande de payer des coûts supplémentaires. Si c'est le cas, cette personne vous informera au sujet de ces coûts et vous montrera l'incidence de ces coûts sur votre investissement.

Coûts au fil du temps :

Les tableaux présentent les montants prélevés sur votre investissement afin de couvrir les différents types de coûts. Ces montants dépendent du montant que vous investissez, du temps pendant lequel vous détenez le produit et du rendement du produit. Les montants indiqués ici sont des illustrations basées sur un exemple de montant d'investissement et différentes périodes d'investissement possibles.

Nous avons supposé :

- qu'au cours de la première année vous récupéreriez le montant que vous avez investi (rendement annuel de 0,0%)

- que pour les autres périodes de détention, le produit évolue de la manière indiquée dans le scénario intermédiaire
- que 10'000 EUR sont investis

	Si vous sortez après 1 an	Si vous sortez après 5 ans
Coûts totaux	708 €	1'146 €
Incidence des coûts annuels (*)	7.08%	2.19% Chaque année

(*) Elle montre dans quelle mesure les coûts réduisent annuellement votre rendement au cours de la période de détention. Par exemple, elle montre que si vous sortez à la fin de la période de détention recommandée, il est prévu que votre rendement moyen par an soit de 6.7% avant déduction des coûts et de 4.5% après cette déduction. Il se peut que nous partagions les coûts avec la personne qui vous vend le produit afin de couvrir les services qu'elle vous fournit.

Composition des coûts :

Coûts ponctuels à l'entrée ou la sortie		Si vous sortez après 1 an
Coûts d'entrée	5.00% maximum du montant investi.	jusqu'à 500 €
Coûts de sortie	1.00% maximum de votre investissement avant qu'il ne vous soit payé.	95 €
Coûts récurrents supportés chaque année		
Frais de gestion et autres coûts administratifs et d'exploitation	1.33% de la valeur de votre investissement par an. Cette estimation se base sur les coûts réels au cours de l'année dernière.	133 €
Coûts de transaction	0.07% de la valeur de votre investissement par an. Il s'agit d'une estimation des coûts encourus lorsque nous achetons et vendons les investissements sous-jacents au produit. Le montant réel varie en fonction de la quantité que nous achetons et vendons.	7 €
Coûts accessoires supportés dans des conditions spécifiques		
Commissions liées aux résultats	0.20% Frais de gestion variables : 15% TTC de la performance du compartiment au-delà de son indicateur de référence lorsque la condition du « high water mark » est réalisée Le montant réel varie en fonction de la performance de votre investissement. L'estimation des frais de gestion variables comprend la moyenne facturée au cours des 5 dernières années.	20 €

Combien de temps dois-je le conserver et puis-je retirer de l'argent de façon anticipée ?

Période de détention recommandée : 5 ans

L'investisseur pourra demander le rachat total ou partiel de ses parts à tout moment au cours de la vie de l'OPC. Frais appliqués en cas de rachat : 1.00% maximum.

Comment puis-je formuler une réclamation ?

Toute réclamation concernant l'OPC peut être adressée soit par courrier, soit par internet (www.amiralgestion.com - rubrique Information règlementaire en pied de page - traitement des réclamations), soit par téléphone, aux adresses et numéro de téléphone suivants :

AMIRAL GESTION

Service commercial - 103 rue de Grenelle - 75007 Paris

Tel : +33 (0)1 47 20 78 18

mail : contact@amiralgestion.com

Autres informations pertinentes

Le compartiment est classifié article 8 au sens du Règlement (UE) 2019/2088 dit "SFDR"

Il existe dans votre OPC un dispositif de plafonnement des rachats ("Gates"). Veuillez vous référer à la rubrique "modalités de souscription et de rachat" du prospectus.

Lorsque ce produit est utilisé comme support en unité de compte d'un contrat d'assurance sur la vie ou de capitalisation, les informations complémentaires sur ce contrat, telles que les coûts du contrat, qui ne sont pas compris dans les coûts indiqués dans le présent document, le contact en cas de réclamation et ce qui se passe en cas de défaillance de l'entreprise d'assurance sont présentées dans le document d'informations clés de ce contrat obligatoirement remis par votre assureur ou courtier ou tout autre intermédiaire d'assurance conformément à son obligation légale.

Le Représentant en Suisse est FundRock Switzerland SA, Route de Cité-Ouest 2, 1196 Gland, Suisse, et le Service de Paiement en Suisse est CACEIS Bank, Montrouge, succursale de Nyon / Suisse, Route de Signy 35, CH-1260 Nyon. Le prospectus, les statuts, les documents d'informations clés, le règlement de gestion, les rapports annuel et semestriel peuvent être obtenus gratuitement auprès du Représentant en Suisse.

Informations précontractuelles pour les produits financiers visés à l'article 8, paragraphes 1, 2 et 2 bis, du règlement (UE) 2019/2088 et à l'article 6, premier alinéa, du règlement (UE) 2020/852
Dénomination du produit : SEXTANT GRAND LARGE
Identifiant d'entité juridique : 969500UU4SV9P2UY7B40
Nom de la Société de Gestion : Amiral Gestion

Par **investissement durable**, on entend un investissement dans une activité économique qui contribue à un objectif environnemental ou social, pour autant qu'il ne cause de préjudice important à aucun de ces objectifs et que les sociétés dans lesquelles le produit financier investit appliquent des pratiques de bonne gouvernance.

La **taxinomie de l'UE** est un système de classification institué par le règlement (UE) 2020/852, qui dresse une liste d'**activités économiques durables sur le plan environnemental**. Ce règlement ne comprend pas de liste des activités économiques durables sur le plan social. Les investissements durables ayant un objectif environnemental ne sont pas nécessairement alignés sur la taxinomie.

Caractéristiques environnementales et/ou sociales

Ce produit financier a-t-il un objectif d'investissement durable ?

 Oui
 Non
 Il réalisera un minimum d'investissements durables ayant un objectif environnemental : ____%

 dans des activités économiques qui sont considérées comme durables sur le plan environnemental au titre de la taxinomie de l'UE

 dans des activités économiques qui ne sont pas considérées comme durables sur le plan environnemental au titre de la taxinomie de l'UE

 Il réalisera un minimum d'investissements durables ayant un objectif social : ____%

 Il promeut des caractéristiques environnementales et sociales (E/S) et, bien qu'il n'ait pas pour objectif l'investissement durable, il contiendra une proportion minimale de 10% d'investissements durables
 ayant un objectif environnemental et réalisés dans des activités économiques qui sont considérées comme durables sur le plan environnemental au titre de la taxinomie de l'UE

 ayant un objectif environnemental et réalisés dans des activités économiques qui ne sont pas considérées comme durables sur le plan environnemental au titre de la taxinomie de l'UE

 ayant un objectif social

 Il promeut des caractéristiques E/S, mais ne réalisera pas d'investissements durables

¹ Date de publication du document : Janvier 2024



Quelles caractéristiques environnementales et/ou sociales sont promues par ce produit financier ?

Sextant Grand Large promeut des caractéristiques environnementales et sociales tout en veillant aux bonnes pratiques de gouvernance des entreprises, via ses approches extra-financières appliquées au Compartiment et matérialisées par des axes suivis à travers des « Indicateurs de Durabilité », précisés dans la section qui suit au sein du présent document. Ces caractéristiques ESG sont notamment intégrées dans le cadre :

- de l'analyse fondamentale ex ante propre à Amiral Gestion matérialisée par une Note Qualité* appliquée aux investissements en actions, et qui comprend 10 critères ESG sur les 28 analysés qualitativement. Pour compléter cela, une prise en considération croissante de certains enjeux ESG dans l'analyse interne des émetteurs est en cours de déploiement pour aboutir progressivement à une intégration ESG renforcée dans la recherche crédit à partir de l'année 2024.
- d'un suivi de performance ESG ex-post du portefeuille dont l'analyse ESG appliquée au compartiment est fondée sur la méthodologie de notation « MSCI ESG Ratings » de l'agence MSCI*.

Les approches extra-financières appliquées par le compartiment ne sont pas adossées à un indice durable spécifique. L'équipe de gestion suit en revanche les caractéristiques et performances ESG du portefeuille en relatif par rapport à un univers** de référence composite actions et obligataire cohérent avec la stratégie d'investissement du Compartiment, composé d'environ 17 000 titres, et sans considération de performance ESG pour le constituer.

* Les méthodologies de ces deux notations sont décrites plus en détails dans le Rapport de Durabilité d'Amiral Gestion (annexe II) : <https://api.amiralgestion.com/documents/permalink/2391/doc.pdf>

**Il est à noter que le compartiment a adopté cet univers de référence ESG en 2023 dans le cadre de ses engagements de suivi de performance relative du portefeuille sur les indicateurs PAI réalisé à fréquence trimestrielle à partir du 31/03/2023. Le suivi de performance relative sur les notations ESG et autres indicateurs ESG-climat est réalisé à partir du 29/12/2023

Quels sont les indicateurs de durabilité utilisés pour mesurer la réalisation de chacune des caractéristiques environnementales ou sociales promues par le produit financier ?

Le Compartiment s'appuie sur les indicateurs de durabilité suivants pour suivre l'alignement du portefeuille avec les caractéristiques environnementales et sociales qu'il promeut :

- La Note Qualité ESG interne moyenne du portefeuille, reflétant l'intégration ESG dans l'analyse fondamentale appliquée aux investissements en actions.
- Le suivi du score ESG externe moyen du portefeuille en relatif* par rapport à celui de son univers de référence décrit dans la section précédente. Ce suivi ex post s'appuie principalement sur les scores établis par MSCI ESG Rating, et il peut également s'appuyer sur la Note de performance ESG du référentiel Amiral issue de la base de données Gaïa d'Ethifinance pour compléter la couverture si nécessaire.
- La conformité à la politique du compartiment en matière d'exclusion des controverses : la surveillance des controverses s'appuie sur les informations fournies par l'agence Sustainalytics, qui répertorie et classe ces incidents selon le niveau de gravité sur une échelle allant de 1 (le niveau le moins grave) à 5 (le plus grave).
- La conformité à la politique sectorielle : des filtres sont appliqués pour identifier les entreprises exposées à des secteurs d'activités prohibés par la politique d'investissement du Compartiment.
- La conformité au Pacte Mondial des Nations Unies et aux Principes Directeurs de l'OCDE à l'intention des multinationales, s'appuyant sur l'agence Sustainalytics pour l'application de la politique d'exclusion normative appliquée au Compartiment.
- Le suivi de l'intensité carbone moyenne du portefeuille, en relatif* par rapport à celle de son univers de référence décrit dans la section précédente (Émissions de tonnes de CO₂ / M€ de chiffre d'affaires sur le Scope 1 élargi, le Scope 2 et le Scope 3 amont), ainsi que de métriques climat et d'empreinte environnementale conformes aux exigences de la TCFD. Ces métriques sont restituées dans le rapport périodique "Annexe 4 SFDR" attaché au rapport annuel du Compartiment.

Les indicateurs de durabilité servent à vérifier si le produit financier est conforme aux caractéristiques environnementales ou sociales promues par le produit financier sont atteintes.

- **Un reporting de vote dédié au compartiment dans les délais réglementaires** : le Compartiment s'engage à prendre systématiquement** part aux votes des sociétés investies en actions en appliquant les principes de la politique de vote propriétaire de la Société de Gestion visant l'exemplarité en matière de bonne gouvernance, de responsabilité sociale et environnementale.
- **Un reporting de notre activité de dialogue ESG traçable** avec les sociétés du portefeuille qui portera sur :
 - i) La sensibilisation aux meilleures pratiques ESG, des échanges réguliers sur les sujets ESG via l'identification des potentiels facteurs de création de valeur et/ou de risques
 - ii) Une attention particulière et une mise sous surveillance des émetteurs dont la transparence sur leurs pratiques ESG selon nos critères d'analyse s'avérerait insuffisante.

Par ailleurs, le Compartiment est engagé à suivre et à restituer ses principales incidences négatives (PAI), ainsi que la part d'investissements durables du portefeuille.

Les sources et méthodologies relatives à ces indicateurs sont décrites plus en détails sur le site Internet d'Amiral Gestion, Rubrique « Investissement Responsable » :

<https://www.amiralgestion.com/fr/investissement-responsable>

* Le suivi de performance relative sur les notations ESG et autres indicateurs ESG-climat est réalisé partir du 29/12/2023

**Sauf en cas de contrainte technique empêchant exceptionnellement le vote

Quels sont les objectifs des investissements durables que le produit financier entend notamment poursuivre et comment les investissements effectués contribuent-ils à ces objectifs ?

Le Compartiment Sextant Grand Large promeut des caractéristiques environnementales et sociales. Bien qu'il n'ait pas une stratégie d'investissement centrée sur un objectif d'investissement durable au sens de la réglementation Disclosure SFDR, le compartiment s'engage à présenter une proportion minimale de **10% d'investissements durables**, selon les critères de qualification découlant de l'approche d'Amiral Gestion en la matière et décrite ci-après.

DEFINITION DE L'INVESTISSEMENT DURABLE : APPROCHE AMIRAL GESTION :

L'investissement durable pour Amiral Gestion est défini comme : « *Un investissement dans un instrument financier portant sur une ou plusieurs activités économiques :*

- *Contribuant substantiellement aux objectifs environnementaux: i) d'atténuation du changement climatique afin d'atteindre la neutralité carbone d'ici à 2050 conformément aux Accords de Paris pour le Climat ; ii) d'adaptation* aux effets du changement climatique*
- *Apportant une contribution positive nette à un ou plusieurs Objectifs du Développement Durable des Nations Unies (ODD) à caractère social à horizon 2030 ; Pour autant que ces investissements ne causent pas de préjudice important à aucun autres objectifs environnementaux ou sociaux, et que les sociétés dans lesquelles les investissements sont réalisés appliquent des pratiques de bonne gouvernance. »*

Les critères de qualification à l'Investissement Durable associés à cette définition sont décrits en détails dans la Note méthodologique Investissement durable Amiral Gestion disponible sur son site Internet : <https://api.amiralgestion.com/documents/permalink/2357/doc.pdf>

*La contribution substantielle à l'objectif d'adaptation au changement climatique constituera un critère effectif de la qualification en Investissement Durable à compter du 1er Janvier 2024

Les principales incidences négatives correspondent aux incidences négatives les plus significatives des décisions d'investissement sur les facteurs de durabilité liés aux questions environnementales, sociales et de personnel, au respect des droits de l'homme et à la lutte contre la corruption et les actes de corruption.

● ***Dans quelle mesure les investissements durables que le produit financier entend notamment poursuivre ne causent-ils pas de préjudice important à un objectif d'investissement durable sur le plan environnemental ou social?***

Amiral Gestion met en œuvre plusieurs dispositifs complémentaires pour s'assurer que ses investissements ne causent pas de préjudices importants sur le plan environnemental et social. Ces exigences se matérialisent par :

- **des règles d'investissement applicables à tous les OPC et mandats classifiés Article 8 et Article 9 SFDR sur l'ensemble du portefeuille** : politiques d'exclusion, prise en compte des Principales Incidences Négatives (PAI), évaluation des bonnes pratiques de gouvernance.
- **un socle d'exigences renforcées sur les investissements durables** pour confirmer la contribution à l'objectif environnemental ou social via la vérification de l'absence de nuisance aux autres objectifs de durabilité.

L'ensemble de ce dispositif de DNSH, précisant si les différentes mesures sont appliquées sur une base ex ante et/ou ex post, est décrit plus en détails dans la note méthodologique dédiée à notre définition de l'Investissement Durable et disponible sur notre site internet :

<https://api.amiralgestion.com/documents/permalink/2357/doc.pdf>

Des règles d'investissement ESG, spécifiques à ce Compartiment et décrites dans la section "Elements ESG contraignants" au sein du présent document, viennent compléter ce Dispositif DNSH.

● — — ***Comment les indicateurs concernant les incidences négatives ont-ils été pris en considération ?***

Le Compartiment est engagé, depuis le 31.12.2022, à suivre et à prendre en compte les principales incidences négatives de ses investissements (« PAI ») sur les facteurs de durabilité à travers 16 indicateurs PAI issus du règlement européen SFDR. **La prise en considération de ces indicateurs s'appuie sur la Politique PAI d'Amiral Gestion.** Cette politique, incluant l'approche globale, les sources et les mesures mises en place pour chaque indicateur PAI, est disponible sur le site internet d'Amiral Gestion, rubrique "Investissement Responsable" :

<https://api.amiralgestion.com/documents/permalink/2693/doc.pdf>

Ce document inclut :

- **En annexe I : les mesures mises en place sur l'ensemble du portefeuille**
- **En annexe II : les mesures additionnelles appliquées pour les investissements durables.**

● — — ***Dans quelle mesure les investissements durables sont-ils conformes aux principes directeurs de l'OCDE à l'intention des entreprises multinationales et aux principes directeurs des Nations unies relatifs aux entreprises et aux droits de l'homme ? Description détaillée :***

Afin de s'assurer que les investissements du Compartiment, dont les investissements qualifiés de durables, soient conformes aux principes du Pacte Mondial des Nations Unies et aux Principes Directeurs de l'OCDE à l'intention des entreprises multinationales, les **politiques d'exclusion normatives d'Amiral Gestion en la matière sont mises en place ex-ante et ex-post** en utilisant la recherche de Sustainalytics, dont les conclusions peuvent être confirmées ou réévaluées par une analyse réalisée en interne par le gérant et validée par le Comité de surveillance des controverses d'Amiral Gestion. Concernant les entreprises en portefeuille qui seraient placées sous statut de watchlist par Sustainalytics, elles sont mises sous surveillance.

De plus, le portefeuille exclut les controverses les plus graves*, incluant celles pouvant être en lien avec les principes de ces deux standards internationaux, et les équipes de gestion et ESG sont particulièrement vigilantes dans l'évaluation et le suivi de la qualité du profil ESG des entreprises quant à leur exposition à des événements, controverses ou autres facteurs à risque liés aux sujets suivants :

- Droits humains (notamment travail forcé et travail des enfants)
- Controverses environnementales relatives au changement climatique ou à la biodiversité
- Responsabilité et transparence fiscale.

L'application de cette politique d'exclusion normative s'intègre dans le DNSH SFDR global applicable aux portefeuilles classifiés SFDR 8 et 9, comme mentionné précédemment.

* Les niveaux exclus sont précisés dans la section "Contraintes définies afin d'atteindre chacune des caractéristiques environnementales ou sociales", au sein du présent document

La taxinomie de l'UE établit un principe consistant à « ne pas causer de préjudice important » en vertu duquel les investissements alignés sur la taxinomie ne devraient pas causer de préjudice important aux objectifs de la taxinomie de l'UE et qui s'accompagne de critères spécifiques de l'UE.

Le principe consistant à « ne pas causer de préjudice important » s'applique uniquement aux investissements sous-jacents au produit financier qui prennent en compte les critères de l'Union européenne en matière d'activités économiques durables sur le plan environnemental. Les investissements sous-jacents à la portion restante de ce produit financier ne prennent pas en compte les critères de l'Union européenne en matière d'activités économiques durables sur le plan environnemental.

Tout autre investissement durable ne doit pas non plus causer de préjudice important aux objectifs environnementaux ou sociaux.



Ce produit financier prend-il en considération les principales incidences négatives sur les facteurs de durabilité ?

Oui

Le compartiment s'engage à suivre et à prendre en compte les principales incidences négatives de ses investissements (« PAI SFDR ») sur les facteurs de durabilité, afin d'identifier et mettre en place progressivement des mesures appropriées. Dans ce cadre, le compartiment suit 14 indicateurs PAI SFDR obligatoires et 2 indicateurs supplémentaires sélectionnés dans liste des PAI facultatifs issus de l'annexe 1 des RTS SFDR.

La Politique PAI d'Amiral Gestion, incluant le détail des sources et des méthodes de prise en compte de chaque indicateur, est disponible sur son site internet, rubrique "Investissement Responsable" : <https://api.amiralgestion.com/documents/permalink/2693/doc.pdf>

Les métriques et les informations sur la prise en compte des principales incidences négatives seront restituées annuellement dans le document périodique "Annexe 4 SFDR" du Compartiment, pour la première fois en 2024 sur l'exercice 2023.

Non



Quelle est la stratégie d'investissement suivie par ce produit financier ?

La gestion du compartiment Sextant Grand Large s'effectue à la seule discrétion du gérant.

L'allocation d'actif dépend exclusivement des opportunités d'investissement, notamment en actions, qui se présentent au cas par cas aux gérants et non de considérations macroéconomiques.

La réalisation de l'objectif de gestion de Sextant Grand Large s'appuie, en matière d'actions (et pour partie en matière d'obligations convertibles), sur une sélection rigoureuse des titres, obtenue après une analyse fondamentale interne à la société de gestion dont les principaux critères sont :

- La qualité du management de l'entreprise
- La qualité de sa structure financière
- La visibilité des résultats futurs de la société
- Les perspectives de croissance du métier
- La politique de l'entreprise menée vis-à-vis de ses actionnaires minoritaires (transparence de l'information, distribution de dividendes...)
- Dans une moindre mesure l'aspect spéculatif de la valeur lié à une situation spéciale (OPA, OPE, OPRA, OPRO et leurs équivalents dans les pays concernés)

La stratégie d'investissement guide les décisions d'investissement selon des facteurs tels que les objectifs d'investissement et la tolérance au risque.

Cette analyse fondamentale intègre également des critères environnementaux, sociaux et de gouvernance, représentant environ un tiers de la note globale (i.e. 10 critères sur 28).

L'équipe de gestion s'attache dans la mesure du possible à une rencontre directe avec les entreprises dans lesquelles le compartiment investit ou est susceptible d'investir.

Le compartiment peut être exposé sur des titres convertibles contingents à hauteur de 15% dans un but de diversification du portefeuille et de rendement tout en pilotant leur exposition.

Les décisions d'investissement dépendent ensuite essentiellement de l'existence d'une « marge de sécurité » constituée par la différence entre la valeur vénale de la société appréciée par les gérants et sa valeur de marché (capitalisation boursière). Il est en ce sens possible de parler de « value investing ».

La part de l'actif qui n'a pas été investi en actions, faute d'opportunités présentant une marge de sécurité suffisante, est placée en produits de taux, monétaires ou obligataires.

Les titres sont sélectionnés à l'issue de ce processus, **et après application des exigences ESG décrites infra dans la section « Contraintes définies afin d'atteindre chacune des caractéristiques environnementales ou sociales ».**

● **Quelles sont les contraintes définies dans la stratégie d'investissement utilisées pour sélectionner les investissements afin d'atteindre chacune des caractéristiques environnementales ou sociales promues par ce produit financier ?**

L'univers de valeurs éligibles au Compartiment Sextant Grand Large est déterminé après application du dispositif DNSH global exposé précédemment, et en tenant compte des éléments contraignants suivants qui lui sont spécifiques :

- **Le respect de la politique d'exclusion sectorielle du compartiment** : charbon thermique, tabac, armes controversées, pornographie, armes à feu civiles, énergies fossiles non conventionnelles à l'exception du pétrole et du gaz de schiste nord-américains. Une vigilance particulière est par ailleurs portée aux secteurs des jeux d'argent et de l'alcool. Les critères, seuils et modalités d'application de cette politique d'exclusion sont précisées dans la politique sectorielle d'Amiral Gestion, disponible sur son site Internet : <https://api.amiralgestion.com/documents/permalink/2398/doc.pdf>
- **La conformité à la politique d'exclusion normative*** : exclusion / non investissement dans des émetteurs en violation des principes du Pacte Mondial des Nations Unies ou des Principes Directeurs de l'OCDE à l'intention des multinationales, après vérification interne et confirmation de la non-conformité par le comité de surveillance des controverses. Mise sous surveillance des entreprises sous statut Watchlist selon Sustainalytics, et dont le statut est confirmé en comité de surveillance des controverses après revue interne.
- **L'exclusion / non investissement* dans des émetteurs exposés à des controverses de gravité sévère, i.e. de niveau 5** selon l'échelle de gravité et la recherche de Sustainalytics confirmée après revue interne en comité de surveillance des controverses. Une vigilance particulière est également portée aux controverses relatives au changement climatique, à la biodiversité, aux droits humains fondamentaux et à la responsabilité fiscale.

Par ailleurs,

- le Compartiment est engagé à détenir une **part minimale d'investissements durables de 10%** et à suivre les **indicateurs PAI** (pour en savoir plus, se référer aux sections dédiées à ces deux thématiques au sein du présent document)
- Lorsque le portefeuille investit dans des **OPCVM**, ces derniers doivent avoir la **même classification SFDR** que celle du Compartiment.

**Pour les émetteurs en portefeuille qui seraient exposés en cours d'investissement à des controverses de gravité sévère (niveau 5) ou d'évolution de statut en non-conformité aux Pacte Mondial et Principes de l'OCDE des sociétés, le cas sera présenté en comité de surveillance des controverses afin de confirmer le niveau de gravité /statut de non conforme, afin de décider d'une exclusion éventuelle du portefeuille, ou d'une mise sous surveillance en cas de réévaluation à la baisse du niveau de gravité ou du statut après analyse interne.*

● **Dans quelle proportion minimale le produit financier s'engage-t-il à réduire son périmètre d'investissement avant l'application de cette stratégie d'investissement ?**

Le Compartiment n'est **pas engagé sur un taux minimal d'exclusion** de son univers d'investissement résultant de ses filtres et approches extra-financières.

● **Quelle est la politique mise en œuvre pour évaluer les pratiques de bonne gouvernance des sociétés dans lesquelles le produit financier investit ?**

Les gérants du Compartiment évaluent la gouvernance à deux niveaux :

- **La note qualité interne issue de notre analyse fondamentale***, qui alimente la sélection de titres : l'évaluation qualitative ex-ante dans notre analyse fondamentale comprend 10 critères sur 28 de nature ESG. Les critères de gouvernance évalués dans le cadre de cette note sont la qualité du management, le respect des actionnaires minoritaires, transparence et qualité de la communication financière, rémunération responsable des dirigeants et des employés. Il est à noter un enrichissement de ces critères avec l'intégration de 3 nouveaux items : l'évaluation de la structure de gouvernance, la responsabilité fiscale et l'éthique des affaires.
- **Le Score ESG externe* (Source : MSCI ESG Ratings), utilisée pour le suivi de performance ESG ex-post du portefeuille** et qui intègre l'évaluation de 6 enjeux de gouvernance : Propriété et contrôle, Conseil d'administration, Paiements, Comptabilité, Ethique des affaires et Transparence fiscale.

L'ensemble de ces critères permet de bien évaluer et de prendre en compte dans notre analyse les dimensions liées à des structures de gestion saines, les relations avec le personnel et leur rémunération, le respect des obligations fiscales.

En termes d'engagement, nous sommes susceptibles de nouer un dialogue avec des émetteurs dans les cas suivants :

- **Ceux dont le Score ESG externe** est inférieur à 4/10 sur le Pilier de la Gouvernance**
- **Ceux exposés à des controverses relatives à la responsabilité et la transparence fiscale.**

Ce dialogue est mené selon l'approche suivante :

- Les recommandations d'amélioration sont formulées par écrit par le gérant et/ou par l'équipe ESG au moment où les lacunes sont identifiées (année N) ;
- Un premier bilan intermédiaire est réalisé au bout d'un an (N+1);
- Un bilan final est effectué au bout de deux ans (N+2), pouvant ultimement aboutir à un désinvestissement dans certains cas porteurs de risques significatifs, si l'émetteur ne démontre aucune amélioration (ni aucune démarche en ce sens)***

Par ailleurs, pour être qualifiés d'Investissement Durable, les émetteurs ne peuvent avoir une Note de Gouvernance inférieure à 5/10. Enfin, selon sa politique d'exclusion normative, le Compartiment ne peut investir dans des émetteurs qui violeraient les Principes du Pacte Mondial des Nations-Unies ou les Principe Directeurs OCDE, ou qui seraient exposés à des controverses de gravité sévère (niveau 5), notamment en matière de gouvernance.

* Ces deux notes sont décrites dans le Rapport de Durabilité d'Amiral Gestion (annexe II) :

<https://api.amiralgestion.com/documents/permalink/2391/doc.pdf>

** Si l'entreprise n'est pas couverte par l'agence de notation extra-financière externe principale pour ce Compartiment (MSCI ESG Ratings), la vérification est effectuée via l'analyse interne

*** Analyse qualitative et/ou quantitative

Les pratiques de **bonne gouvernance** concernent des structures de gestion saines, les relations avec le personnel, la rémunération du personnel et le respect des obligations fiscales.



L'allocation des actifs décrit la proportion d'investissements dans des actifs spécifiques.

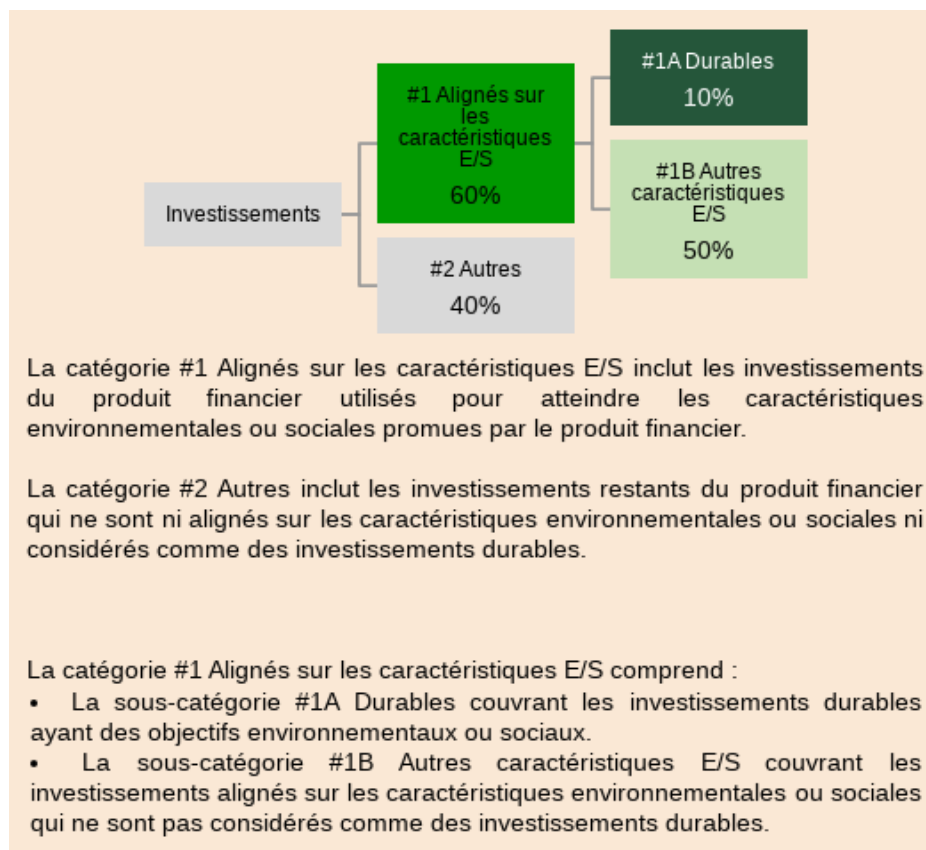
Les activités alignées sur la taxinomie sont exprimées en % :

- **Du chiffre d'affaires** pour refléter la proportion des revenus provenant des activités vertes des sociétés dans lesquelles le produit investit;
- **Des dépenses d'investissement** (CapEx) pour montrer les investissements verts réalisés par les sociétés dans lesquelles le produit financier investit, pour une transition vers une économie verte par exemple;
- **Des dépenses d'exploitation** (OpEx) pour refléter les activités opérationnelles vertes des sociétés dans lesquelles le produit financier investit.

Quelle est l'allocation des actifs prévue pour ce produit financier ?

Pour le calcul d'alignement sur les caractéristiques E/S, nous retenons l'ensemble des instruments en dehors du cash, des dérivés, et de la dette de court terme. Aussi, **60 % minimum** des investissements du portefeuille ont passé les filtres d'exclusion applicables au compartiment et sont couverts par une analyse ESG matérialisée par une notation extra-financière.

Pour le calcul de la part d'investissements durables, représentant **minimum 10%** des investissements du portefeuille, nous retenons exclusivement les investissements répondant aux critères de durabilité exposés précédemment. Au dénominateur, nous retenons l'actif net du portefeuille.



● Comment l'utilisation de produits dérivés permet-elle d'atteindre les caractéristiques environnementales ou sociales promues par le produit financier ?

Le compartiment Sextant Grand Large pourra avoir recours aux instruments dérivés dans le but d'exposer ou de couvrir partiellement le compartiment contre une évolution favorable ou défavorable des actions, indices, taux et des devises. Ces instruments ne sont pas utilisés pour atteindre les caractéristiques environnementales ou sociales promues par le produit.



● Dans quelle proportion minimale les investissements durables ayant un objectif environnemental sont-ils alignés sur la taxinomie de l'UE ?

Le compartiment n'est pas engagé sur une part minimale d'investissements durables, et n'a par conséquent de fait pas d'engagement à investir dans des investissements durables ayant un objectif environnemental alignés sur la taxinomie verte de l'UE. Le portefeuille est ainsi investi dans des investissements durables au sens de la taxinomie dans une proportion de part verte alignée minimale représentant 0% de son actif, compte tenu notamment de son investissement sur la zone asiatique, non soumise aux réglementations européennes en matière de durabilité, notamment la taxinomie européenne.

Cependant, le compartiment communiquera en ex-post sa part verte dans son rapport annuel sur la base des données reportées par les entreprises.


● **Le produit financier investit-il dans des activités liées au gaz fossile et/ou à l'énergie nucléaire qui sont conformes à la taxinomie de l'UE ?²**

Non applicable, le portefeuille n'ayant pas d'engagement de part minimale alignée sur la taxinomie de l'UE.

Oui : Dans le gaz Dans l'énergie nucléaire

Non

Les deux graphiques ci-dessous font apparaître en vert le pourcentage minimal d'investissements alignés sur la taxinomie de l'UE. Étant donné qu'il n'existe pas de méthodologie appropriée pour déterminer l'alignement des obligations souveraines* sur la taxinomie, le premier graphique montre l'alignement sur la taxinomie par rapport à tous les investissements du produit financier, y compris les obligations souveraines, tandis que le deuxième graphique représente l'alignement sur la taxinomie uniquement par rapport aux investissements du produit financier autres que les obligations souveraines.



*Aux fins de ces graphiques, les «obligations souveraines» comprennent toutes les expositions souveraines

Quelle est la proportion minimale d'investissements dans des activités transitoires et habilitantes ?

Non applicable



Quelle est la proportion minimale d'investissements durables ayant un objectif environnemental qui ne sont pas alignés sur la taxinomie de l'UE ?

Le Compartiment a un engagement global de part minimale d'investissement durable de 10%, mais n'est pas spécifiquement engagé sur une part minimale d'investissements durables qui ne sont pas alignés sur la taxinomie verte de l'UE.

² Les activités liées au gaz fossile et/ou au nucléaire ne seront conformes à la taxinomie de UE que si elles contribuent à limiter le changement climatique (atténuation du changement climatiques) et ne causent de préjudice important à aucun objectif de la taxinomie de l'UE - voir la note explicative dans la marge de gauche. L'ensemble des critères applicables aux activités économiques dans les secteurs du gaz fossile et de l'énergie nucléaire qui sont conformes à la taxinomie de l'UE sont définis dans le règlement délégué (UE) 2022/1214 de la Commission

Pour être conforme à la taxinomie de l'UE, les critères applicables au **gaz fossile** comprennent des limitations des émissions et le passage à l'électricité d'origine intégralement renouvelable ou à des carburants à faible teneur en carbone d'ici à la fin 2035. En ce qui concerne l'**énergie nucléaire**, les critères comprennent des règles complètes en matière de sûreté nucléaire et de gestion des déchets. Les **activités habilitantes** permettent directement à d'autres activités de contribuer de manière substantielle à la réalisation d'un objectif environnemental. Les **activités transitoires** sont des activités pour lesquelles il n'existe pas encore de solutions de remplacement sobres en carbone et, entre autres, dont les niveaux d'émission de gaz à effet de serre correspondent aux meilleures performances réalisables.

Le symbole représente des investissements durables ayant un objectif environnemental qui **ne tiennent pas compte des critères** applicables aux activités économiques durables sur le plan environnemental au titre de la taxinomie de l'UE.





Quelle est la proportion minimale d'investissements durables sur le plan social ?

Le Compartiment a un engagement global de part minimale d'investissement durable de 10%, mais il n'est **pas spécifiquement engagé sur une part minimale dans des investissements durables sur le plan social.**



Quels sont les investissements inclus dans la catégorie « #2 Autres », quelle est leur finalité et des garanties environnementales ou sociales minimales s'appliquent-elles à eux ?

Les instruments figurant dans la catégorie #2 Autres sont des instruments de diversification principalement utilisés pour assurer la gestion de la trésorerie du portefeuille et pallier temporairement des conditions de marché défavorables. Sont compris dans cette catégorie, les dérivés de couverture et d'exposition, les titres intégrant des dérivés, les dépôts et liquidités, les emprunts d'espèces. Il peut également s'agir d'actions qui ne seraient pas notées par les prestataires de données externes (très petites capitalisations, IPO etc.). A cet effet, ces investissements peuvent être soumis aux politiques sectorielles, normatives et en lien avec les controverses d'Amiral Gestion mentionnés supra et figurant dans le DNSH SFDR, sous réserve de données disponibles.



Un indice spécifique a-t-il été désigné comme indice de référence pour déterminer si ce produit financier est aligné sur les caractéristiques environnementales et/ou sociales qu'il promet ?

Les approches extra-financières appliquées par le compartiment ne sont pas adossées à un indice durable spécifique. L'équipe de gestion suit en revanche les caractéristiques et performances ESG du portefeuille en relatif par rapport à un univers* de référence composite actions et obligataire cohérent avec la stratégie d'investissement du Compartiment, composé d'environ 17 000 titres, et sans considération de performance ESG pour le constituer.

**Il est à noter que le compartiment a adopté cet univers de référence ESG en 2023 dans le cadre de ses engagements de suivi de performance relative du portefeuille sur les indicateurs PAI réalisé à fréquence trimestrielle à partir du 31/03/2023. Le suivi de performance relative sur les notations ESG et autres indicateurs ESG-climat est réalisé à partir du 29/12/2023*

- **Comment l'indice de référence est-il aligné en permanence sur chacune des caractéristiques environnementales ou sociales promues par le produit ?**

Non applicable

- **Comment l'alignement de la stratégie d'investissement sur la méthodologie de l'indice est-il à tout moment garanti ?**

Non applicable

- **En quoi l'indice désigné diffère-t-il d'un indice de marché large pertinent ?**

Non applicable

- **Où trouver la méthode utilisée pour le calcul de l'indice désigné ?**

Non applicable

Où puis-je trouver davantage d'informations spécifiques au produit ?

De plus amples informations sur le produit sont accessibles sur le site internet : <https://www.amiralgestion.com/fr/sextant-grand-large>



Les indices de référence sont des indices permettant de mesurer si le produit financier atteint les caractéristiques environnementales ou sociales qu'il promet.

Modèle d'informations précontractuelles pour les produits financiers visés à l'article 8, paragraphes 1, 2 et 2 bis, du règlement (UE) 2019/2088 et à l'article 6, premier alinéa, du règlement (UE) 2020/852

Dénomination du produit : **SEXTANT PEA**
 Identifiant d'entité juridique : 969500NI589D2W087C86
 Nom de la Société de Gestion : Amiral Gestion

Caractéristiques environnementales et/ou sociales

Par **investissement durable**, on entend un investissement dans une activité économique qui contribue à un objectif environnemental ou social, pour autant qu'il ne cause de préjudice important à aucun de ces objectifs et que les sociétés dans lesquelles le produit financier investit appliquent des pratiques de bonne gouvernance.

La **taxinomie de l'UE** est un système de classification institué par le règlement (UE) 2020/852, qui dresse une liste d'**activités économiques durables sur le plan environnemental**. Ce règlement ne comprend pas de liste des activités économiques durables sur le plan social. Les investissements durables ayant un objectif environnemental ne sont pas nécessairement alignés sur la taxinomie.

Ce produit financier a-t-il un objectif d'investissement durable ?

Oui
 Non

<input type="checkbox"/> Il réalisera un minimum d'investissements durables ayant un objectif environnemental : _____% <ul style="list-style-type: none"> <input type="checkbox"/> dans des activités économiques qui sont considérées comme durables sur le plan environnemental au titre de la taxinomie de l'UE <input type="checkbox"/> dans des activités économiques qui ne sont pas considérées comme durables sur le plan environnemental au titre de la taxinomie de l'UE 	<input checked="" type="checkbox"/> Il promeut des caractéristiques environnementales et sociales (E/S) et, bien qu'il n'ait pas pour objectif l'investissement durable, il contiendra une proportion minimale de 10% d'investissements durables <ul style="list-style-type: none"> <input type="checkbox"/> ayant un objectif environnemental et réalisés dans des activités économiques qui sont considérées comme durables sur le plan environnemental au titre de la taxinomie de l'UE <input type="checkbox"/> ayant un objectif environnemental et réalisés dans des activités économiques qui ne sont pas considérées comme durables sur le plan environnemental au titre de la taxinomie de l'UE <input type="checkbox"/> ayant un objectif social
<input type="checkbox"/> Il réalisera un minimum d'investissements durables ayant un objectif social : _____%	<input type="checkbox"/> Il promeut des caractéristiques E/S, mais ne réalisera pas d'investissements durables

¹ Date de publication du document : Janvier 2024



Quelles caractéristiques environnementales et/ou sociales sont promues par ce produit financier ?

Sextant PEA promeut des caractéristiques environnementales et sociales tout en veillant aux bonnes pratiques de gouvernance des entreprises, via ses approches extra-financières appliquées au Compartiment et matérialisées par des axes suivis à travers des « Indicateurs de Durabilité », précisés dans la section qui suit au sein du présent document. **Ces caractéristiques ESG sont notamment intégrées dans le cadre :**

- **de l'analyse fondamentale ex ante propre à Amiral Gestion matérialisée par une Note Qualité*** qui comprend 10 critères ESG sur les 28 analysés qualitativement.

- **d'un suivi de performance ESG* ex-post du portefeuille** : l'analyse ESG appliquée au compartiment est fondée sur notre analyse fondamentale matérialisée par une Note qualité ESG interne ainsi que d'indicateurs sélectionnés par nos équipes dans la base Gaïa Ratings d'EthiFinance et constituant une Note de Performance ESG externe.

Les approches extra-financières appliquées par le compartiment ne sont pas adossées à un indice durable spécifique. **L'équipe de gestion suit en revanche les caractéristiques et performances ESG du portefeuille en relatif par rapport à un indice*** cohérent avec la stratégie d'investissement du Compartiment et composé d'environ 430 entreprises : **MSCI EMU small cap NETR USD.**

**Les méthodologies de ces deux notations sont décrites plus en détails dans le Rapport de Durabilité d'Amiral Gestion (annexe II) : <https://api.amiralgestion.com/documents/permalink/2391/doc.pdf>*

***Il est à noter que le compartiment a adopté cet univers de référence ESG en 2023 dans le cadre de ses engagements de suivi de performance relative du portefeuille sur les indicateurs PAI réalisés à fréquence trimestrielle à partir du 31/03/2023. Le suivi de performance relative sur les notations ESG et autres indicateurs ESG-climat est réalisé à partir du 29/12/2023*

Quels sont les indicateurs de durabilité utilisés pour mesurer la réalisation de chacune des caractéristiques environnementales ou sociales promues par le produit financier ?

Le Compartiment s'appuie sur les indicateurs de durabilité suivants pour suivre l'alignement du portefeuille avec les caractéristiques environnementales et sociales qu'il promeut :

- **La Note Qualité ESG interne moyenne du portefeuille reflétant l'intégration ESG dans l'analyse fondamentale.**
- **Le suivi de la Note de Performance ESG moyenne du portefeuille, en relatif* de celle de son indice de référence** décrit dans la section précédente. Cette note est principalement fondée sur des données sources issues de notre analyse interne ainsi que d'indicateurs sélectionnés par nos équipes dans la base Gaïa Ratings d'EthiFinance.
- **La conformité à la politique du compartiment en matière d'exclusion des controverses** : la surveillance des controverses s'appuie sur les informations fournies par l'agence Sustainalytics, qui répertorie et classe ces incidents selon le niveau de gravité sur une échelle allant de 1 (le niveau le moins grave) à 5 (le plus grave).
- **La conformité à la politique sectorielle** : des filtres sont appliqués pour identifier les entreprises exposées à des secteurs d'activités prohibés par la politique d'investissement du Compartiment.
- **La conformité au Pacte Mondial des Nations Unies et aux Principes Directeurs de l'OCDE à l'intention des multinationales**, s'appuyant sur l'agence Sustainalytics pour l'application de la politique d'exclusion normative appliquée au Compartiment.
- **L'intensité carbone moyenne du portefeuille, en relatif* par rapport à celle de son indice de référence** décrit dans la section précédente (Émissions de tonnes de CO₂ / M€ de chiffre d'affaires sur le Scope 1 élargi, le Scope 2 et le Scope 3 amont), ainsi que de métriques climat et d'empreinte environnementale conformes aux exigences de la TCFD. Ces métriques sont restituées dans le rapport périodique "Annexe 4 SFDR" attaché au rapport annuel du Compartiment.
- **Un reporting de vote dédié au compartiment dans les délais réglementaires** : le Compartiment s'engage à prendre systématiquement** part aux votes des sociétés investies en appliquant les principes de la politique de vote propriétaire de la Société de Gestion visant l'exemplarité en matière de bonne gouvernance, de responsabilité sociale et environnementale
- **Un reporting de notre activité de dialogue ESG traçable avec les sociétés du portefeuille qui portera sur :**
 - i) La sensibilisation aux meilleures pratiques ESG, des échanges réguliers sur les sujets ESG via l'identification des potentiels facteurs de création de valeur et/ou de risques
 - ii) Une attention particulière et une mise sous surveillance des émetteurs dont la transparence sur leurs pratiques ESG selon nos critères d'analyse s'avérerait insuffisante.

Les indicateurs de durabilité servent à vérifier si le produit financier est conforme aux caractéristiques environnementales ou sociales promues par le produit financier sont atteintes.

Par ailleurs, le Compartiment est engagé à suivre et à restituer ses principales incidences négatives (PAI), ainsi que la part d'investissements durables du portefeuille.

Les sources et méthodologies relatives à ces indicateurs sont décrites plus en détails sur le site Internet d'Amiral Gestion, Rubrique « Investissement Responsable » :

<https://www.amiralgestion.com/fr/investissement-responsable>

* Le suivi de performance relative sur les notations ESG et autres indicateurs ESG-climat est réalisé partir du 29/12/2023

**Sauf en cas de contrainte technique empêchant exceptionnellement le vote

● **Quels sont les objectifs des investissements durables que le produit financier entend notamment poursuivre et comment les investissements effectués contribuent-ils à ces objectifs ?**

Sextant PEA promeut des caractéristiques environnementales et sociales. Bien qu'il n'ait pas une stratégie d'investissement centrée sur un objectif d'investissement durable au sens de la réglementation Disclosure SFDR, le compartiment s'engage à présenter une proportion minimale de **10% d'investissements durables**, selon les critères de qualification ci-après découlant de l'approche d'Amiral Gestion en la matière.

DEFINITION DE L'INVESTISSEMENT DURABLE : APPROCHE AMIRAL GESTION :

L'investissement durable pour Amiral Gestion est défini comme : « Un investissement dans un instrument financier portant sur une ou plusieurs activités économiques :

- *Contribuant substantiellement aux objectifs environnementaux: i) d'atténuation du changement climatique afin d'atteindre la neutralité carbone d'ici à 2050 conformément aux Accords de Paris pour le Climat ; ii) d'adaptation* aux effets du changement climatique*
- *Apportant une contribution positive nette à un ou plusieurs Objectifs du Développement Durable des Nations Unies (ODD) à caractère social à horizon 2030 ; Pour autant que ces investissements ne causent pas de préjudice important à aucun autres objectifs environnementaux ou sociaux, et que les sociétés dans lesquelles les investissements sont réalisés appliquent des pratiques de bonne gouvernance. »*

Les critères de de qualification à l'Investissement Durable associés à cette définition sont décrits en détails dans la Note méthodologique Investissement durable Amiral Gestion disponible sur son site Internet : <https://api.amiralgestion.com/documents/permalink/2357/doc.pdf>

*La contribution substantielle à l'objectif d'adaptation au changement climatique constituera un critère effectif de la qualification en Investissement Durable à compter du 1er Janvier 2024

● **Dans quelle mesure les investissements durables que le produit financier entend notamment poursuivre ne causent-ils pas de préjudice important à un objectif d'investissement durable sur le plan environnemental ou social?**

Amiral Gestion met en œuvre plusieurs dispositifs complémentaires pour s'assurer que ses investissements ne causent pas de préjudices importants sur le plan environnemental et social. Ces exigences se matérialisent par :

- **des règles d'investissement applicables à tous les OPC et mandats classifiés Article 8 et Article 9 SFDR sur l'ensemble du portefeuille** : politiques d'exclusion, prise en compte des Principales Incidences Négatives (PAI), évaluation des bonnes pratiques de gouvernance.
- **un socle d'exigences renforcées sur les investissements durables** pour confirmer la contribution à l'objectif environnemental ou social via la vérification de l'absence de nuisance aux autres objectifs de durabilité.

L'ensemble de ce dispositif de DNSH, précisant si les différentes mesures sont appliquées sur une base ex ante et/ou ex post, est décrit plus en détails dans la note méthodologique dédiée à notre définition de l'Investissement Durable et disponible sur notre site internet :

<https://api.amiralgestion.com/documents/permalink/2357/doc.pdf>

Des règles d'investissement ESG, spécifiques à ce Compartiment et décrites dans la section "Elements ESG contraignants" au sein du présent document, viennent compléter ce Dispositif DNSH.

Les principales incidences négatives correspondent aux incidences négatives les plus significatives des décisions d'investissement sur les facteurs de durabilité liés aux questions environnementales, sociales et de personnel, au respect des droits de l'homme et à la lutte contre la corruption et les actes de corruption.

● — — *Comment les indicateurs concernant les incidences négatives ont-ils été pris en considération ?*

Le Compartiment est engagé, depuis le 31.12.2022, à suivre et à prendre en compte les principales incidences négatives de ses investissements (« PAI ») sur les facteurs de durabilité à travers 16 indicateurs PAI issus du règlement européen SFDR. **La prise en considération de ces indicateurs s'appuie sur la Politique PAI d'Amiral Gestion.** Cette politique, incluant l'approche globale, les sources et les mesures mises en place pour chaque indicateur PAI, est disponible sur le site internet d'Amiral Gestion, rubrique "Investissement Responsable" :

<https://api.amiralgestion.com/documents/permalink/2693/doc.pdf>

Ce document inclut :

- En annexe I : les mesures mises en place sur l'ensemble du portefeuille
- En annexe II : les mesures additionnelles appliquées pour les investissements durables.

● — — *Dans quelle mesure les investissements durables sont-ils conformes aux principes directeurs de l'OCDE à l'intention des entreprises multinationales et aux principes directeurs des Nations unies relatifs aux entreprises et aux droits de l'homme ? Description détaillée :*

Afin de s'assurer que les investissements du Compartiment, dont les investissements qualifiés de durables*, soient conformes aux principes du Pacte Mondial des Nations Unies et aux Principes Directeurs de l'OCDE à l'intention des entreprises multinationales, les **politiques d'exclusion normatives d'Amiral Gestion en la matière sont mises en place ex-ante et ex-post** en utilisant la recherche de Sustainalytics, dont les conclusions peuvent être confirmées ou réévaluées par une analyse réalisée en interne par le gérant et validée par le Comité de surveillance des controverses d'Amiral Gestion. Concernant les entreprises en portefeuille qui seraient placées sous statut de watchlist par Sustainalytics, elles sont mises sous surveillance.

De plus, le portefeuille exclut les controverses les plus graves**, incluant celles pouvant être en lien avec les principes de ces deux standards internationaux, et les équipes de gestion et ESG sont particulièrement vigilantes dans l'évaluation et le suivi de la qualité du profil ESG des entreprises quant à leur exposition à des événements, controverses ou autres facteurs à risque liés aux sujets suivants :

- Droits humains (notamment travail forcé et travail des enfants)
- Controverses environnementales relatives au changement climatique ou à la biodiversité
- Responsabilité et transparence fiscale.

L'application de cette politique d'exclusion normative s'intègre dans le DNSH SFDR global applicable aux portefeuilles classifiés SFDR 8 et 9, comme mentionné précédemment.

**Les niveaux exclus sont précisés dans la section "Contraintes définies afin d'atteindre chacune des caractéristiques environnementales ou sociales", au sein du présent document*

La taxinomie de l'UE établit un principe consistant à « ne pas causer de préjudice important » en vertu duquel les investissements alignés sur la taxinomie ne devraient pas causer de préjudice important aux objectifs de la taxinomie de l'UE et qui s'accompagne de critères spécifiques de l'UE.

Le principe consistant à « ne pas causer de préjudice important » s'applique uniquement aux investissements sous-jacents au produit financier qui prennent en compte les critères de l'Union européenne en matière d'activités économiques durables sur le plan environnemental. Les investissements sous-jacents à la portion restante de ce produit financier ne prennent pas en compte les critères de l'Union européenne en matière d'activités économiques durables sur le plan environnemental.

Tout autre investissement durable ne doit pas non plus causer de préjudice important aux objectifs environnementaux ou sociaux.



Ce produit financier prend-il en considération les principales incidences négatives sur les facteurs de durabilité ?

Oui

Le Compartiment est engagé, depuis le 31.12.2022, à suivre et à prendre en compte les principales incidences négatives de ses investissements (« PAI SFDR ») sur les facteurs de durabilité, afin d'identifier et mettre en place progressivement des mesures appropriées. Dans ce cadre, le Compartiment suit 14 indicateurs PAI SFDR obligatoires et 2 indicateurs supplémentaires sélectionnés dans liste des PAI facultatifs issus de l'annexe 1 des RTS SFDR.

La Politique PAI d'Amiral Gestion, incluant le détail des sources et des méthodes de prise en compte de chaque indicateur, est disponible sur son site internet, rubrique "Investissement Responsable" : <https://api.amiralgestion.com/documents/permalink/2693/doc.pdf>

Les métriques et les informations sur la prise en compte des principales incidences négatives seront restituées annuellement dans le document périodique "Annexe 4 SFDR" du Compartiment, pour la première fois en 2024 sur l'exercice 2023.

Non



Quelle est la stratégie d'investissement suivie par ce produit financier ?

SEXTANT PEA est un compartiment dynamique, recherchant à optimiser la performance à travers une sélection de titres internationaux, (essentiellement investi en actions internationales principalement de l'Union Européenne), et ce sans référence à un indice, avec pour objectif d'obtenir, sur la durée de placement recommandée, une performance supérieure à 5% nette de frais de gestion. Pour répondre à son objectif de gestion le compartiment SEXTANT PEA est essentiellement investi en actions internationales, principalement des pays de l'Union européenne. SEXTANT PEA s'appuie sur une sélection rigoureuse des titres, obtenue après une analyse fondamentale interne à la société de gestion dont les principaux critères sont :

- La qualité du management de l'entreprise
- La qualité de sa structure financière
- La visibilité des résultats futurs de la société
- Les perspectives de croissance du métier
- La politique de l'entreprise menée vis-à-vis de ses actionnaires minoritaires (transparence de l'information, distribution de dividendes...)
- Dans une moindre mesure l'aspect spéculatif de la valeur lié à une situation spéciale (OPA, OPE, OPRA, OPRO et leurs équivalents dans les pays concernés)

Cette analyse fondamentale intègre également des critères environnementaux, sociaux et de gouvernance, représentant environ un tiers de la note globale (i.e. 10 critères sur 28).

L'équipe de gestion s'attache dans la mesure du possible à une rencontre directe avec les entreprises dans lesquelles le compartiment investit ou est susceptible d'investir. Les décisions d'investissement dépendent ensuite essentiellement de l'existence d'une « marge de sécurité » constituée par la différence entre la valeur vénale de la société appréciée par les gérants et sa valeur de marché (capitalisation boursière). Il est en ce sens possible de parler de « value investing ». La part de l'actif qui n'a pas été investie en actions, faute d'opportunités présentant une marge de sécurité suffisante est placée en produits de taux.

Les titres sont sélectionnés à l'issue de ce processus, et après application des exigences ESG décrites infra dans la section «*Contraintes définies afin d'atteindre chacune des caractéristiques environnementales ou sociales* ».

La stratégie d'investissement guide les décisions d'investissement selon des facteurs tels que les objectifs d'investissement et la tolérance au risque.

● **Quelles sont les contraintes définies dans la stratégie d'investissement utilisées pour sélectionner les investissements afin d'atteindre chacune des caractéristiques environnementales ou sociales promues par ce produit financier ?**

L'univers de valeurs éligibles au Compartiment Sextant PEA est déterminé après application du dispositif DNSH global exposé précédemment, et en tenant compte des éléments contraignants suivants qui lui sont spécifiques :

- **Le respect de la politique d'exclusion sectorielle du compartiment** : charbon thermique, tabac, armes controversées, pornographie, énergies fossiles non conventionnelles à l'exception du pétrole et du gaz de schiste nord-américains, selon les modalités et seuils de la politique d'exclusion d'Amiral Gestion applicables au Compartiment. Cette Politique est disponible sur le site Internet d'Amiral Gestion, rubrique « Investissement Responsable ».
- **La conformité à la politique d'exclusion normative*** : exclusion / non investissement dans des émetteurs en violation des principes du Pacte Mondial des Nations Unies ou des Principes Directeurs de l'OCDE à l'intention des multinationales, après vérification interne et confirmation de la non-conformité par le comité de surveillance des controverses. Mise sous surveillance des entreprises sous statut Watchlist selon Sustainalytics, et dont le statut est confirmé en comité de surveillance des controverses après revue interne.
- **L'exclusion / non investissement* dans des émetteurs exposés à des controverses de gravité sévère, i.e. de niveau 5** selon l'échelle de gravité et la recherche de Sustainalytics confirmée après revue interne en comité de surveillance des controverses. Une vigilance particulière est également portée aux controverses relatives au changement climatique, à la biodiversité, aux droits humains fondamentaux et à la responsabilité fiscale.

Par ailleurs,

- le Compartiment est engagé à détenir une **part minimale d'investissements durables de 10%** et à suivre les **indicateurs PAI** (pour en savoir plus, se référer aux sections dédiées à ces deux thématiques au sein du présent document)
- Lorsque le portefeuille investit dans des **OPCVM**, ces derniers doivent avoir la **même classification SFDR** que celle du Compartiment.

**Pour les émetteurs en portefeuille qui seraient exposés en cours d'investissement à des controverses de gravité sévère (niveau 5) ou d'évolution de statut en non-conformité aux Pacte Mondial et Principes de l'OCDE des sociétés, le cas sera présenté en comité de surveillance des controverses afin de confirmer le niveau de gravité /statut de non conforme, afin de décider d'une exclusion éventuelle du portefeuille, ou d'une mise sous surveillance en cas de réévaluation à la baisse du niveau de gravité ou du statut après analyse interne.*

● **Dans quelle proportion minimale le produit financier s'engage-t-il à réduire son périmètre d'investissement avant l'application de cette stratégie d'investissement ?**

Le Compartiment n'est **pas engagé sur un taux minimal d'exclusion** de son univers d'investissement résultant de ses filtres et approches extra-financières.

● **Quelle est la politique mise en œuvre pour évaluer les pratiques de bonne gouvernance des sociétés dans lesquelles le produit financier investit ?**

Les gérants du Compartiment évaluent la gouvernance à deux niveaux :

- **La note qualité interne issue de notre analyse fondamentale***, qui alimente la sélection de valeurs : l'évaluation qualitative ex-ante dans notre analyse fondamentale comprend 10 critères sur 28 de nature ESG. Les critères de gouvernance évalués dans le cadre de cette note sont la qualité du management, le respect des actionnaires minoritaires, transparence et qualité de la communication financière, rémunération responsable des dirigeants et des employés. Il est à noter un enrichissement de ces critères avec l'intégration de 3 nouveaux items : l'évaluation de la structure de gouvernance, la responsabilité fiscale et l'éthique des affaires.

Les pratiques de **bonne gouvernance** concernent des structures de gestion saines, les relations avec le personnel, la rémunération du personnel et le respect des obligations fiscales.

- La Note de Performance ESG*, utilisée pour suivre la performance ESG du portefeuille.

Cette note intègre 4 critères de gouvernance, eux-mêmes composés de 25 indicateurs :

1. Intégrité des organes de gouvernance, qualité de la communication et transparence (Source : évaluation qualitative interne issue de l'analyse fondamentale d'Amiral Gestion)
2. Meilleures pratiques de gouvernance (source : base de données Gaïa Rating d'Ethifinance)
3. Ethique des affaires (source : base de données Gaïa Rating d'Ethifinance)
4. Egalité hommes/femmes (source : base de données Gaïa Rating d'Ethifinance)

L'ensemble de ces critères permet de bien évaluer et de prendre en compte dans notre analyse les dimensions liées à des structures de gestion saines, les relations avec le personnel et leur rémunération, le respect des obligations fiscales.

En termes d'engagement actionnarial, nous sommes susceptibles de nouer un dialogue avec des entreprises dans les cas suivants :

- Celles dont la Note de Performance** est inférieure à 40/100 sur le Pilier de la Gouvernance.
- Celles exposées à des controverses relatives à la responsabilité et la transparence fiscale.

Ce dialogue est mené selon l'approche suivante :

- Les recommandations d'amélioration sont formulées par écrit par le gérant et/ou par l'équipe ESG au moment où les lacunes sont identifiées (année N) ;
- Un premier bilan intermédiaire est réalisé au bout d'un an (N+1) ;
- Un bilan final est effectué au bout de deux ans (N+2), pouvant ultimement aboutir à un désinvestissement dans certains cas porteurs de risques significatifs, si l'entreprise ne démontre aucune amélioration (ni aucune démarche en ce sens) ***

Par ailleurs, pour être qualifiées d'Investissement Durable, les entreprises ne peuvent avoir une Note de Gouvernance inférieure à 50/100.

Enfin, selon sa politique d'exclusion normative, le Compartiment ne peut investir dans des entreprises qui violeraient les Principes du Pacte Mondial des Nations-Unies ou les Principe Directeurs OCDE, ou qui seraient exposées à des controverses de gravité forte sévère (niveau 5), notamment en matière de gouvernance.

**Ces deux notes sont décrites dans le Rapport de Durabilité d'Amiral Gestion (annexe II) :*

<https://api.amiralgestion.com/documents/permalink/2391/doc.pdf>

*** La Note de Performance s'appuie sur l'analyse interne et une sélection d'indicateurs suivis par Ethifinance. Si l'entreprise n'est pas couverte par l'agence externe, la vérification sera effectuée via l'analyse interne*

**** Analyse qualitative et/ou quantitative*



Quelle est l'allocation des actifs prévue pour ce produit financier ?

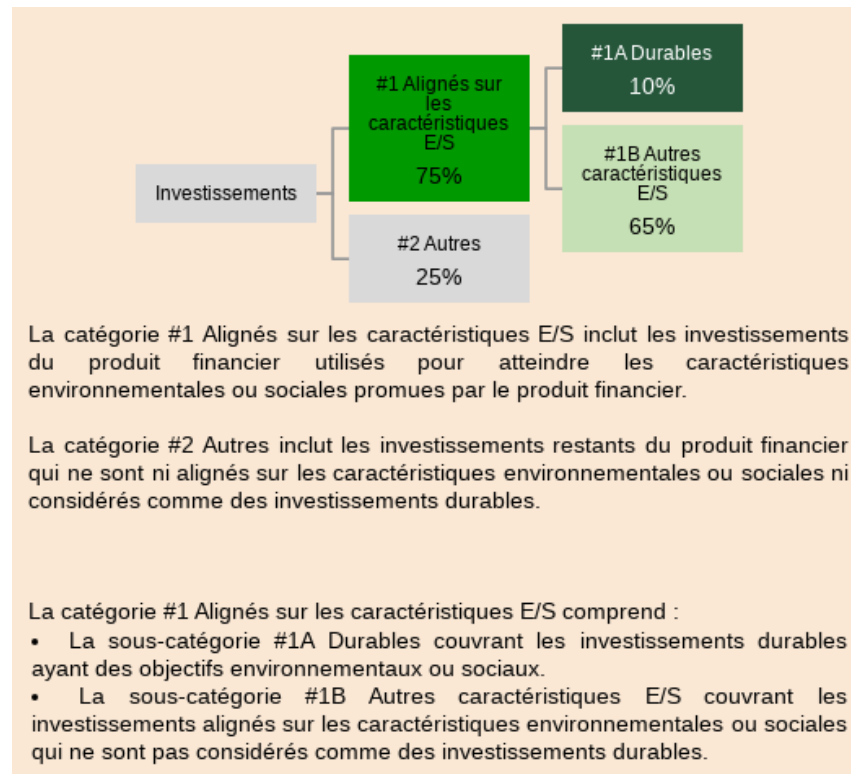
Pour le calcul d'alignement sur les caractéristiques E/S, nous retenons l'ensemble des instruments en dehors du cash, des dérivés et de la dette de court terme. Aussi, **75% minimum** des investissements du portefeuille ont passé les filtres d'exclusion applicables au compartiment et sont couverts par une analyse ESG matérialisée par une notation extra-financière.

Pour le calcul de la part d'investissements durables, représentant **minimum 10%** des investissements du portefeuille, nous retenons exclusivement les investissements répondant aux critères de durabilité exposés précédemment. Au dénominateur, nous retenons l'actif net du portefeuille

L'allocation des actifs décrit la proportion d'investissements dans des actifs spécifiques.

Les activités alignées sur la taxinomie sont exprimées en % :

- **Du chiffre d'affaires** pour refléter la proportion des revenus provenant des activités vertes des sociétés dans lesquelles le produit investit;
- **Des dépenses d'investissement** (CapEx) pour montrer les investissements verts réalisés par les sociétés dans lesquelles le produit financier investit, pour une transition vers une économie verte par exemple;
- **Des dépenses d'exploitation** (OpEx) pour refléter les activités opérationnelles vertes des sociétés dans lesquelles le produit financier investit.



● Comment l'utilisation de produits dérivés permet-elle d'atteindre les caractéristiques environnementales ou sociales promues par le produit financier ?

Le compartiment Sextant PEA pourra avoir recours aux instruments dérivés dans le but d'exposer ou de couvrir partiellement le compartiment contre une évolution favorable ou défavorable des actions, indices, taux et des devises. Ces instruments ne sont pas utilisés pour atteindre les caractéristiques environnementales ou sociales promues par le produit.



Dans quelle proportion minimale les investissements durables ayant un objectif environnemental sont-ils alignés sur la taxinomie de l'UE ?

Le compartiment n'est pas engagé sur une part minimale dans des investissements durables ayant un objectif environnemental alignés sur la taxinomie verte de l'UE. Le portefeuille est ainsi investi dans des investissements durables au sens de la taxinomie dans une proportion de part verte alignée minimale représentant 0% de son actif. En effet, en l'état actuel, la communication des données d'alignement reste à ce jour encore partielle compte tenu du déploiement progressif de la directive CSRD.

Cependant, le compartiment communiquera en ex-post sa part verte dans son rapport annuel sur la base des données reportées par les entreprises.

Pour être conforme à la taxinomie de l'UE, les critères applicables au **gaz fossile** comprennent des limitations des émissions et le passage à l'électricité d'origine intégralement renouvelable ou à des carburants à faible teneur en carbone d'ici à la fin 2035. En ce qui concerne l'**énergie nucléaire**, les critères comprennent des règles complètes en matière de sûreté nucléaire et de gestion des déchets. Les **activités habilitantes** permettent directement à d'autres activités de contribuer de manière substantielle à la réalisation d'un objectif environnemental. Les **activités transitoires** sont des activités pour lesquelles il n'existe pas encore de solutions de remplacement sobres en carbone et, entre autres, dont les niveaux d'émission de gaz à effet de serre correspondent aux meilleures performances réalisables.

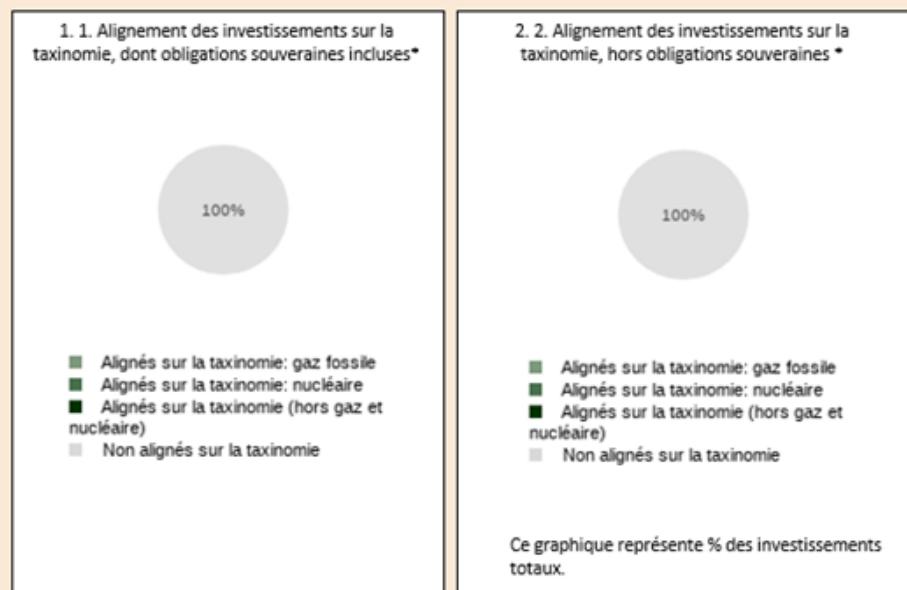
- **Le produit financier investit-il dans des activités liées au gaz fossile et/ou à l'énergie nucléaire qui sont conformes à la taxinomie de l'UE ?²**

Non applicable, le portefeuille n'ayant pas d'engagement de part minimale alignée sur la taxinomie de l'UE.

Oui : Dans le gaz Dans l'énergie nucléaire

Non

Les deux graphiques ci-dessous font apparaître en vert le pourcentage minimal d'investissements alignés sur la taxinomie de l'UE. Étant donné qu'il n'existe pas de méthodologie appropriée pour déterminer l'alignement des obligations souveraines* sur la taxinomie, le premier graphique montre l'alignement sur la taxinomie par rapport à tous les investissements du produit financier, y compris les obligations souveraines, tandis que le deuxième graphique représente l'alignement sur la taxinomie uniquement par rapport aux investissements du produit financier autres que les obligations souveraines.



*Aux fins de ces graphiques, les «obligations souveraines» comprennent toutes les expositions souveraines

- **Quelle est la proportion minimale d'investissements dans des activités transitoires et habilitantes ?**

Non applicable



Le symbole représente des investissements durables ayant un objectif environnemental qui **ne tiennent pas compte des critères applicables aux activités économiques durables sur le plan environnemental au titre de la taxinomie de l'UE.**



- **Quelle est la proportion minimale d'investissements durables ayant un objectif environnemental qui ne sont pas alignés sur la taxinomie de l'UE ?**

Le Compartiment a un engagement global de part minimale d'investissement durable de 10%, mais n'est pas spécifiquement engagé sur une part minimale d'investissements durables qui ne sont pas alignés sur la taxinomie verte de l'UE.

² Les activités liées au gaz fossile et/ou au nucléaire ne seront conformes à la taxinomie de l'UE que si elles contribuent à limiter le changement climatique (atténuation du changement climatique) et ne causent de préjudice important à aucun objectif de la taxinomie de l'UE - voir la note explicative dans la marge de gauche. L'ensemble des critères applicables aux activités économiques dans les secteurs du gaz fossile et de l'énergie nucléaire qui sont conformes à la taxinomie de l'UE sont définis dans le règlement délégué (UE) 2022/1214 de la Commission



Quelle est la proportion minimale d'investissements durables sur le plan social ?

Le Compartiment a un engagement global de part minimale d'investissement durable de 10%, mais il n'est **pas spécifiquement engagé sur une part minimale dans des investissements durables sur le plan social.**



Quels sont les investissements inclus dans la catégorie « #2 Autres », quelle est leur finalité et des garanties environnementales ou sociales minimales s'appliquent-elles à eux ?

Les instruments figurant dans la catégorie #2 Autres sont des instruments de diversification principalement utilisés pour assurer la gestion de la trésorerie du portefeuille et pallier temporairement des conditions de marché défavorables. Sont compris dans cette catégorie, les dérivés de couverture et d'exposition, les titres intégrant des dérivés, les dépôts et liquidités, les emprunts d'espèces. Il peut également s'agir d'actions qui ne seraient pas notées par les prestataires de données externes (très petites capitalisations, IPO etc.). A cet effet, ces investissements peuvent être soumis aux politiques sectorielles, normatives et en lien avec les controverses d'Amiral Gestion mentionnés supra et figurant dans le DNSH SFDR, sous réserve de données disponibles.



Un indice spécifique a-t-il été désigné comme indice de référence pour déterminer si ce produit financier est aligné sur les caractéristiques environnementales et/ou sociales qu'il promet ?

Les approches extra-financières appliquées par le compartiment ne sont pas adossées à un indice durable spécifique. **L'équipe de gestion suit en revanche les caractéristiques et performances ESG du portefeuille en relatif par rapport à un indice*** cohérent avec la stratégie d'investissement du Compartiment et composé d'environ 430 entreprises : le **MSCI EMU small cap NETR USD**.

**Il est à noter que le compartiment a adopté cet univers de référence ESG en 2023 dans le cadre de ses engagements de suivi de performance relative du portefeuille sur les indicateurs PAI réalisé à fréquence trimestrielle à partir du 31/03/2023. Le suivi de performance relative sur les notations ESG et autres indicateurs ESG-climat est réalisé à partir du 29/12/2023*

- **Comment l'indice de référence est-il aligné en permanence sur chacune des caractéristiques environnementales ou sociales promues par le produit ?**

Non applicable

- **Comment l'alignement de la stratégie d'investissement sur la méthodologie de l'indice est-il à tout moment garanti ?**

Non applicable

- **En quoi l'indice désigné diffère-t-il d'un indice de marché large pertinent ?**

Non applicable

- **Où trouver la méthode utilisée pour le calcul de l'indice désigné ?**

Non applicable

Où puis-je trouver davantage d'informations spécifiques au produit ?

De plus amples informations sur le produit sont accessibles sur le site internet :

<https://www.amiralgestion.com/fr/sextant-pea>



Les indices de référence sont des indices permettant de mesurer si le produit financier atteint les caractéristiques environnementales ou sociales qu'il promet.

Informations précontractuelles pour les produits financiers visés à l'article 8, paragraphes 1, 2 et 2 bis, du règlement (UE) 2019/2088 et à l'article 6, premier alinéa, du règlement (UE) 2020/852

Dénomination du produit : **SEXTANT PME**

Identifiant d'entité juridique : 969500COE5KXR78IT826

Nom de la Société de Gestion : AMIRAL GESTION

Caractéristiques environnementales et/ou sociales

Par investissement durable, on entend un investissement dans une activité économique qui contribue à un objectif environnemental ou social, pour autant qu'il ne cause de préjudice important à aucun de ces objectifs et que les sociétés dans lesquelles le produit financier investit appliquent des pratiques de bonne gouvernance.

La **taxinomie de l'UE** est un système de classification institué par le règlement (UE) 2020/852, qui dresse une liste d'**activités économiques durables sur le plan environnemental**. Ce règlement ne comprend pas de liste des activités économiques durables sur le plan social. Les investissements durables ayant un objectif environnemental ne sont pas nécessairement alignés sur la taxinomie.

Ce produit financier a-t-il un objectif d'investissement durable ?

Oui

Non

Il réalisera un minimum d'investissements durables ayant un objectif environnemental : ____%

dans des activités économiques qui sont considérées comme durables sur le plan environnemental au titre de la taxinomie de l'UE

dans des activités économiques qui ne sont pas considérées comme durables sur le plan environnemental au titre de la taxinomie de l'UE

Il réalisera un minimum d'investissements durables ayant un objectif social : ____%

Il promeut des caractéristiques environnementales et sociales (E/S) et, bien qu'il n'ait pas pour objectif l'investissement durable, il contiendra une proportion minimale de **30%** d'investissements durables

ayant un objectif environnemental et réalisés dans des activités économiques qui sont considérées comme durables sur le plan environnemental au titre de la taxinomie de l'UE

ayant un objectif environnemental et réalisés dans des activités économiques qui ne sont pas considérées comme durables sur le plan environnemental au titre de la taxinomie de l'UE

ayant un objectif social

Il promeut des caractéristiques E/S, mais ne réalisera pas d'investissements durables

¹ Date de publication du document : Janvier 2024








Quelles caractéristiques environnementales et/ou sociales sont promues par ce produit financier ?


Sextant PME est un compartiment de la SICAV SEXTANT labellisé ISR qui poursuit un double objectif :

- **Financier** : réaliser une performance nette de frais de gestion supérieure à l'indicateur de référence (MSCI EMU (European Economic and Monetary Union) Micro Cap Net Return EUR) au travers d'une sélection de titres de PME / ETI européennes.
- **Extra-financier** : le compartiment vise également à investir dans des entreprises se démarquant par leurs bonnes pratiques ESG, selon une approche best-in-class, mais aussi à accompagner celles qui présentent un bon potentiel d'amélioration, notamment en matière de maîtrise des impacts environnementaux, selon une approche de best-effort se fondant sur un engagement actionnarial.

Ces exigences extra-financières se matérialisent par des caractéristiques ESG prises en compte à 2 niveaux :

- **Une Note de Performance ESG***, utilisée sur une base ex-ante pour déterminer l'univers de valeurs éligibles et pour procéder au contrôle ex-post de la qualité ESG du portefeuille. Cette note, dont les critères sont conformes à la charte du Label Reliance** dont le Compartiment est titulaire, est fondée sur notre analyse fondamentale matérialisée par une Note qualité ESG interne ainsi que d'indicateurs sélectionnés par nos équipes dans la base Gaïa Ratings d'EthiFinance et constituant une Note de Performance ESG externe.

		 
1 Environnement 5 critères – 22 indicateurs	<ul style="list-style-type: none"> • Impact environnemental positif de l'activité et initiatives de la société en la matière (0-25%)  • Stratégie globale en matière d'environnement (12%) • Maîtrise des impacts environnementaux (37%) • Maîtrise des risques associés au changement climatique et contribution à la transition énergétique (19%) • Gestion responsable et mesures en faveur de l'environnement dans la chaîne d'approvisionnement (8%) 	
2 Social 4 critères – 18 indicateurs	<ul style="list-style-type: none"> • Impact social et sociétal positif de l'activité et initiative de la société en la matière (0-25%)  • Politique sociale et préservation de l'emploi (39%) • Amélioration des conditions de santé-sécurité (19%) • Gestion responsable et pratiques sociales de la chaîne d'approvisionnement (17%) 	
3 Gouvernance 4 critères – 25 indicateurs	<ul style="list-style-type: none"> • Intégrité des organes de gouvernance, qualité de la communication et transparence (25%)  • Meilleures pratiques de gouvernance (48%) • Ethique des affaires (14%) • Egalité femmes / hommes (14%) 	

 Critères évalués qualitativement en interne par les gérants – analystes et l'équipe ESG d'Amiral Gestion

- **Une Note Qualité* interne, établie par l'équipe de gestion dans le cadre de l'analyse fondamentale et guidant notamment la sélection de valeurs.** Cette Note Qualité comprend 10 critères ESG sur les 28 analysés qualitativement. Ces critères portent sur notamment l'utilité sociale et la nature de l'activité, la motivation et la fierté d'appartenance des employés à la société, le respect des salariés (politique de formation et de développement des carrières, culture d'entreprise...), l'évaluation globale de la politique environnementale de l'entreprise selon son exposition sectorielle, l'existence de controverses, la gouvernance et l'alignement d'intérêts avec les actionnaires minoritaires, la communication et la transparence de la société, l'incitation des dirigeants à des comportements vertueux et en faveur du développement durable, la prise en compte des Parties prenantes, le respect des clients ou encore le respect des autres parties prenantes (fournisseurs, Etat, transparence en matière fiscale, etc.).

Par ailleurs, Sextant PME refuse de soutenir certains secteurs d'activités générant de fortes externalités environnementales et/ou sociales négatives, ainsi que les entreprises impliquées dans de graves controverses ou ne respectant pas de grands référentiels internationaux en matière de Responsabilité***. Le Compartiment applique ainsi des politiques d'exclusions sectorielles, normatives et de controverses décrites dans la section «Eléments ESG contraignants » du présent document.

Enfin, dans le cadre du label Relance, le Compartiment promeut également la création d'emplois et vise à favoriser la participation à des opérations primaires.

Les approches extra-financières appliquées par le compartiment ne sont pas adossées à un indice durable spécifique. L'équipe de gestion suit les caractéristiques et performances ESG du Compartiment en relatif par rapport un univers de référence cohérent avec la stratégie d'investissement du Compartiment, et composé d'environ 1220 entreprises françaises et européennes de petites et moyennes capitalisations boursières, sans considération de performance ESG pour le constituer.

*Pour en savoir plus sur la méthodologie de ces deux notes ESG, se référer à l'annexe II. du Rapport de Durabilité d'Amiral Gestion disponible sur le site Internet : <https://api.amiralgestion.com/documents/permalink/2391/doc.pdf>

** Pour en savoir plus sur la Charte du Label Relance : https://www.economie.gouv.fr/files/files/directions_services/plan-de-relance/Charte_label_relance.pdf?v=1694094995

*** Celles violant les Principes du Pacte Mondial des Nations Unies ou les Principes des Principes Directeurs de l'OCDE à l'intention des multinationales

● **Quels sont les indicateurs de durabilité utilisés pour mesurer la réalisation de chacune des caractéristiques environnementales ou sociales promues par le produit financier ?**

Le Compartiment s'appuie sur les indicateurs de durabilité suivants pour suivre l'alignement du portefeuille avec les caractéristiques environnementales et sociales qu'il promeut :

- **La Note de Performance ESG* moyenne du portefeuille**, qui doit être supérieure à celle de son univers de référence**, conformément aux engagements ESG du Compartiment. Cette note est fondée sur des données sources issues de notre analyse interne ainsi que d'indicateurs sélectionnés par nos équipes dans la base Gaïa Ratings d'EthiFinance.
- **La Note Qualité ESG interne* moyenne du portefeuille**, reflétant l'intégration ESG dans l'analyse fondamentale.
- **La Sélectivité ISR**, reflétant le pourcentage de réduction de l'univers de référence** résultant de l'application de ses différents filtres extra-financiers, et qui doit être de minimum 20%, conformément aux engagements ESG du Compartiment.
- **La conformité à la politique du compartiment en matière d'exclusion des controverses***** : la surveillance des controverses s'appuie sur les informations fournies par l'agence Sustainalytics, qui répertorie et classe ces incidents selon le niveau de gravité sur une échelle allant de 1 (le niveau le moins grave) à 5 (le plus grave).
- **La conformité à la politique sectorielle***** : des filtres sont appliqués pour identifier les entreprises exposées à des secteurs d'activités prohibés par la politique d'investissement du Compartiment.
- **La conformité au Pacte Mondial des Nations Unies et aux Principes Directeurs de l'OCDE à l'intention des multinationales*****, s'appuyant sur l'agence Sustainalytics pour l'application de la politique d'exclusion normative appliquée au Compartiment.
- **Deux indicateurs de qualité******, sur lesquels le portefeuille est engagé à être mieux noté que son univers de référence** :
 - i) Gouvernance / Formalisation d'une politique de conduite des affaires et de lutte contre la corruption : indicateur exprimé en part des entreprises du portefeuille et de l'univers ayant formalisé une politique.
 - ii) Environnement / changement climatique : Intensité carbone (mesure WACI), correspondant à la moyenne pondérée des ratios d'intensité carbone par chiffre d'affaires (somme poids * ratio d'intensité pour chaque titre), sur le Scope 1 élargi, le Scope 2 et le Scope 3 amont. Source d'analyse : base de données S&P - Trucost
- **Deux indicateurs de progrès**** sociaux et en faveur des droits humains**, sur lesquels le portefeuille est engagé à s'améliorer en relatif par rapport à son univers de référence** sur 3 ans :
 - i) Social / Promotion de l'égalité femmes / hommes : Taux moyen de femmes au Comité Exécutif
 - ii) Droits humains : Publication d'une politique en faveur des droits humains

Les indicateurs de durabilité servent à vérifier si le produit financier est conforme aux caractéristiques environnementales ou sociales promues par le produit financier sont atteintes.

- **Le suivi du nombre de personnes employées en France** totalisé par les entreprises en portefeuille (indicateur du label France Relance dont le Compartiment est titulaire)
- **Le suivi du nombre d'opérations primaires** auxquelles le portefeuille a participé (indicateur du label France Relance dont le compartiment est titulaire)
- **Le suivi de métriques* climat et d'empreinte environnementale conformes aux exigences de la TCFD, et restituées dans l'"Annexe 4 SFDR" attaché au rapport annuel de Sextant PME :**
 - i) L'intensité carbone par millions d'euros de revenus générés (i.e. l'un des indicateurs de qualité ESG mentionnés plus haut).
 - ii) La température et l'alignement 2°C. Cette métrique fait référence à l'objectif de l'Accord de Paris, c'est-à-dire la limitation du réchauffement climatique à 2°C par rapport aux niveaux préindustriels d'ici à 2100. Elle permet d'évaluer sur quelle trajectoire climatique le portefeuille se situe.
 - iii) La part verte, représentant le pourcentage d'alignement du compartiment à la Taxonomie Européenne.
 - iv) La part brune, reflétant l'exposition du portefeuille aux énergies fossiles (en pourcentage)
 - iv) L'empreinte environnementale, qui quantifie différentes sources d'impacts liés à l'activité de l'entreprise sous forme monétaire. Il s'agit donc principalement de mesurer la valeur des externalités négatives découlant des émissions de gaz à effet de serre, de l'utilisation des ressources en eau, de la production de déchets, de la pollution de l'air / du sol / de l'eau, ainsi que de l'utilisation des ressources naturelles. Cette métrique est exprimée en pourcentage des revenus, reflétant les coûts de ces externalités.
 - v) L'exposition aux risques de Transition à horizon 2030, visant à mesurer les risques liés à la hausse de prix de l'émission d'une tonne de carbone. Cette métrique est exprimée en % de l'EBITDA représentant les surcoûts liés à ces risques.
 - vi) L'exposition aux risques physiques liés au changement climatique (stress hydrique, incendies, inondations, canicules, vagues de froid, ouragans, inondations côtières.), synthétisée dans un score sur 100.
- **Un reporting de notre activité de dialogue ESG traçable** avec les sociétés du portefeuille qui portera sur :
 - i) La sensibilisation aux meilleures pratiques ESG, des échanges réguliers sur les sujets ESG via l'identification des potentiels facteurs de création de valeur et/ou de risques (notamment en matière d'impact sur le réchauffement climatique).
 - ii) Une attention particulière et une mise sous surveillance des émetteurs dont la transparence sur leurs pratiques ESG selon nos critères d'analyse s'avérerait insuffisante, avec la possibilité d'un désinvestissement dans certains cas
- **Un reporting de vote dédié au compartiment dans les délais réglementaires :** le Compartiment s'engage à prendre systématiquement***** part aux votes des sociétés investies en appliquant les principes de la politique de vote propriétaire de la Société de Gestion visant l'exemplarité en matière de bonne gouvernance, de responsabilité sociale et environnementale

Par ailleurs, le compartiment est engagé à suivre et à restituer :

- **ses principales incidences négatives (PAI)**, décrites dans la section "Comment les indicateurs concernant les incidences négatives ont-ils été pris en considération" du présent document.
- **la part d'investissement durable du portefeuille**, afin de vérifier l'atteinte de la part minimale sur laquelle le compartiment est engagé, en s'appuyant sur la méthodologie propriétaire d'Amiral Gestion pour qualifier les investissements durables, disponible sur son site internet : <https://api.amiralgestion.com/documents/permalink/2357/doc.pdf>

**Les sources et méthodologies relatives à ces indicateurs sont décrites plus en détails dans le Rapport de Durabilité d'Amiral Gestion (respectivement dans la section 2.3 et dans l'annexe II) : <https://api.amiralgestion.com/documents/permalink/2391/doc.pdf>*

*** L'univers de référence est décrit précédemment, dans la section "caractéristiques ESG"*

**** Ces approches d'exclusions sont décrites dans la section "Quels sont les éléments ESG contraignants de la stratégie d'investissement" du présent document.*

Plus globalement, les engagements de couverture et/ou de performance sont associés à certains des indicateurs mentionnés supra, et sont le cas échéant précisés dans la section "Quels sont les éléments ESG contraignants de la stratégie d'investissement" du présent document.

***** Ces indicateurs de qualité et de progrès sont décrits plus en détails dans le Code de Transparence ISR du Compartiment, disponible sur le site Internet d'Amiral Gestion : <https://www.amiralgestion.com/fr/sextant-pme>*

******Sauf en cas de contrainte technique empêchant exceptionnellement le vote*

● **Quels sont les objectifs des investissements durables que le produit financier entend notamment poursuivre et comment les investissements effectués contribuent-t-il à ces objectifs ?**

Sextant PME promeut des caractéristiques environnementales et sociales. Bien qu'il n'ait pas une stratégie d'investissement centrée sur un objectif d'investissement durable au sens de la réglementation Disclosure SFDR, le compartiment s'engage à présenter une **proportion minimale de 30% d'investissements durables**, selon les critères de qualification ci-dessous découlant de l'approche d'Amiral Gestion.

DEFINITION DE L'INVESTISSEMENT DURABLE : APPROCHE AMIRAL GESTION :

L'investissement durable pour Amiral Gestion est défini comme « un investissement dans un instrument financier portant sur une ou plusieurs activités économiques :

- Contribuant substantiellement aux objectifs environnementaux: i) d'atténuation du changement climatique afin d'atteindre la neutralité carbone d'ici à 2050 conformément aux Accords de Paris pour le Climat ; ii) d'adaptation* aux effets du changement climatique
- Apportant une contribution positive nette à un ou plusieurs Objectifs du Développement Durable des Nations Unies (ODD) à caractère social à horizon 2030 ;

Pour autant que ces investissements ne causent pas de préjudice important à aucun autres objectifs environnementaux ou sociaux, et que les sociétés dans lesquelles les investissements sont réalisés appliquent des pratiques de bonne gouvernance. »

Critères d'éligibilité à l'investissement durable (Source: Note méthodologique Investissement durable Amiral Gestion disponible sur son site Internet :

<https://api.amiralgestion.com/documents/permalink/2357/doc.pdf>

Ci-dessous, sont présentés les indicateurs caractérisant la contribution substantielle des entreprises en portefeuille aux objectifs environnementaux d'atténuation du changement climatique et d'adaptation* à ses effets :

1) Alignement Température < ou = 2°C

(Source : Iceberg Data Lab, à défaut S&P Trucost)

ou

2) Alignement taxonomie - Part verte minimale > ou = 10 % du chiffre d'affaires

(Source : Sustainalytics en priorité selon les données reportées par les entreprises, à défaut données d'estimation)

ou

3) Entreprises ayant validé des objectifs SBTi ("target set") ou s'engageant publiquement dans ce process ("Committed") ou s'engageant par écrit à intégrer le processus SBTi sous 12 mois après une action d'engagement traçable menée par Amiral Gestion

Source : SBT - <https://sciencebasedtargets.org/reports/sbti-progress-report-2021/progress-data-dashboard#datadashboard>
Amiral Gestion

ou

4) Entreprises dont le chiffre d'affaires est composé d'au moins 25% d'activités habilitantes ou transitoires qui contribuent à l'objectif environnemental mais non identifiées à ce jour dans la taxonomie de par leur caractère innovant ou à utilité d'usage très spécifique

Source : Amiral Gestion. Les entreprises validées comme investissement durable dans le cadre de ce critère seront documentées par le gérant et soumises à la validation de la Direction IR/RSE et/ou du Comité de Pilotage IR/RSE

* La contribution substantielle à l'objectif d'adaptation au changement climatique constituera un critère effectif de la qualification en Investissement Durable à compter du 1er Janvier 2024.

Ci-dessous, sont présentés les critères de qualification en Investissement durable sur la base de la contribution nette positive aux ODD sociaux : (Source : MSCI ESG - Sustainable Impact Metrics)

Sur les 17 ODD, 7 ODD à caractère social sont sélectionnés pour mesurer la contribution nette positive aux ODD :

- ODD 1 : Pas de pauvreté - Eradiquer la pauvreté sous toutes ses formes n'importe où
- ODD 2 : Faim « Zéro » - Mettre fin à la faim dans le monde, atteindre la sécurité alimentaire, améliorer la nutrition, promouvoir une agriculture durable
- ODD 3 : Bonne santé et bien-être - Assurer une vie en bonne santé et promouvoir le bien-être pour tous à tout âge
- ODD 4 : Education de qualité - Assurer un accès pour tous à une éducation de qualité et inclusive, promouvoir des opportunités d'apprentissage pour tous tout au long de la vie
- ODD 5 : Egalité des sexes - Atteindre l'égalité des sexes et favoriser l'autonomie des femmes et des filles

- ODD 8 : Travail décent et croissance économique - Promouvoir une croissance économique durable et inclusive, un plein emploi productif et un travail décent pour tous
 - ODD 10 : Inégalités réduites - Réduire les inégalités parmi et au sein des Etats
- ⇒ Sur la base des ODD sociaux 1, 2, 3, 4, 5, 8, 10, pour qu'une entreprise soit éligible à l'investissement durable selon la définition d'Amiral Gestion, il faut qu'elle obtienne :
- ⇒ Un score Net Alignement = ou > à 2 sur un ou plusieurs ODD
- ⇒ +
- ⇒ Un filtre DNSH ODD favorable : L'entreprise doit obtenir un score neutre sur les critères Product Alignment et Operational Alignment sur tous les ODD sociaux, à savoir = ou > -1

A travers cette recherche ODD est évalué l'alignement des entreprises en portefeuille de nos compartiments aux ODD sociaux via :

- D'une part, l'identification des sociétés offrant des solutions potentielles aux défis précités au travers de leurs produits et services qui génèrent des revenus en lien avec ces objectifs et en estimant le pourcentage des revenus sous-jacents (« Product alignment score »).

- D'autre part, une analyse sur la façon dont les entreprises contribuent aux ODD dans leur conduite des affaires en améliorant la gestion de leurs opérations, en développant des stratégies à long terme et en étant transparentes sur les progrès (« Operational alignment score »).

Pour déterminer les contributions en alignement net, la méthodologie intègre la mesure de la contribution positive mais également un autre élément clé constituant un DNSH en identifiant au titre des impacts négatifs les cas où il y a un désalignement par l'entreprise concernée en lien avec des controverses ESG majeures, des métriques clés liées à l'ODD concerné, ou encore l'exposition à des activités controversées. Le score d'alignement net correspond à la moyenne du score Product Alignment et du score Operational Alignment. Le DNSH des ODD sociaux est intégré au sein de chacun des scores.

L'échelle des scores s'étend de -10 (« strongly misaligned ») à + 10 (« strongly aligned ») réalisée sur la base de 2 niveaux d'évaluation : l'Alignement produit qui correspond à la balance en matière de contribution positive / impacts négatifs des produits et services, et Alignement opérationnel qui correspond à la balance contribution positive / impacts négatifs aux ODD sociaux dans le cadre de la conduite des affaires et des opérations

● ***Dans quelle mesure les investissements durables que le produit financier entend notamment poursuivre ne causent-ils pas de préjudice important à un objectif d'investissement durable sur le plan environnemental ou social?***

Amiral Gestion met en œuvre plusieurs dispositifs complémentaires pour s'assurer que ses investissements ne causent pas de préjudices importants sur le plan environnemental et social. Ces exigences se matérialisent par des règles d'investissement applicables à tous les produits classifiés Article 8 et Article 9 SFDR, incluant Sextant PME, sur l'ensemble du portefeuille, et par un socle d'exigences renforcées sur les investissements durables.

Ces dispositifs, présentés dans le schéma ci-après, sont mis en place sur une base à la fois ex-ante et ex-post dès lors qu'ils impactent l'éligibilité des entreprises en portefeuille (exclusions sectorielles, normatives, controverses,...).

Les axes suivants sont quant à eux appliqués uniquement sur une base ex-post :

- **Les exigences visant à confirmer le caractère durable de l'investissement pour les portefeuilles classifiés Article 8 SFDR (dont Sextant PME)** dans le sens où cette vérification permet de valider l'intégration de l'entreprise dans la poche « Investissement Durable », sans remettre en question l'entrée de la valeur en portefeuille si les pratiques de l'entreprise permettent un alignement sur les caractéristiques ESG.
- **La prise en compte des PAI**, qui constitue un axe de suivi des externalités des investissements et non un critère de sélection ex ante (sauf les PAI 4, 10 et 11 associés à des exclusions)
- **La surveillance des pratiques de gouvernance pour les portefeuilles classifiés Article 8 SFDR (dont Sextant PME)** : pour en savoir plus, se référer à la section « *Quelle est la politique suivie pour évaluer les pratiques de bonne gouvernance des sociétés bénéficiaires des investissements ?* » du présent document.

Des règles d'investissement ESG, spécifiques à ce Compartiment et décrites dans la section "Elements ESG contraignants" au sein du présent document, viennent compléter ce Dispositif DNSH.

Les principales incidences négatives correspondent aux incidences négatives les plus significatives des décisions d'investissement sur les facteurs de durabilité liés aux questions environnementales, sociales et de personnel, au respect des droits de l'homme et à la lutte contre la corruption et les actes de corruption.

DISPOSITIF DNSH APPLIQUÉ À L'ENSEMBLE DU PORTEFEUILLE

+ Evaluation des bonnes pratiques de gouvernance

Pour en savoir plus, se référer à la section « Quelle est la politique suivie pour évaluer les pratiques de bonne gouvernance des sociétés bénéficiaires des investissements ? » du présent document



1. **Respect de la Politique Sectorielle d'Amiral Gestion**, i.e. non implication des entreprises en portefeuille dans les activités relatives au tabac, armes controversées, pornographie, charbon thermique, énergies fossiles non conventionnelles à l'exception du pétrole et du gaz de schiste nord-américains
Les critères et seuils d'exclusion sont précisés dans la Politique Sectorielle d'Amiral Gestion, disponible sur son site Internet : <https://api.amiralgestion.com/documents/permalink/2398/doc.pdf>

& des exclusions sectorielles additionnelles spécifiques à certains portefeuilles

Les critères sont précisés le cas échéant dans la section « Eléments contraignants » au sein du présent document précontractuel SFDR

+

2. **Respect de la politique Normative d'Amiral Gestion**, i.e. conformité au Pacte Mondial des Nations Unies et aux Principes Directeurs de l'OCDE pour les entreprises multinationales

+

3. **Surveillance et exclusion de controverses** : Exclusions des entreprises exposées à des controverses ESG de gravité sévère (niveau 5)*, voire également de gravité forte (niveau 4)* pour certains portefeuilles.

Les niveaux exclus sont précisés pour chaque portefeuille dans la section « Eléments contraignants »

Et vigilance particulière portée à toutes les controverses relatives aux thématiques suivantes, quel que soit le niveau de gravité :

- Droits humains
- Climat et biodiversité
- Responsabilité fiscale

+

4. **Prise en compte des Principales Incidences Négatives : Sode de pratiques applicables à l'ensemble du portefeuille**

Pour en savoir plus,

se référer au tableau 1 fourni dans la question

« Comment les indicateurs PAI ont-ils été pris en considération ? » au sein du présent document

DISPOSITIF DNSH RENFORCÉ



APPLIQUÉ AUX INVESTISSEMENTS DURABLES**

5. **Confirmation de la contribution à l'objectif E ou S** via la vérification de l'absence de nuisance aux autres objectifs de durabilité**

Prise en compte des PAI : méthodes additionnelles applicables à l'Investissement Durable (ID)

Pour en savoir plus, se référer au tableau 2 fourni dans la question « Comment les indicateurs PAI ont-ils été pris en considération ? » au sein du présent document

DNSH spécifique / Objectif Social :

Un filtre DNSH ODD favorable: l'entreprise doit obtenir un score neutre sur les critères Product Alignment et Operational Alignment sur tous les ODD sociaux, à savoir = ou > -1 ** (Source MSCI ESG Research)

DNSH spécifique / Objectif Environnemental :

Absence de controverse environnementale de niveau de gravité significative (3), forte (4) ou sévère (5)*, en particulier en lien avec les 6 thèmes environnementaux de la taxonomie. (Source : Sustainalytics)

Minimum social safeguards : Absence d'exposition à des controverses sociales de niveau de gravité forte (4) ou sévère (5)* ;

Déclassement de la catégorie Investissement Durable des entreprises placées en Watchlist Pacte Mondial ONU et/ou Principes Directeurs OCDE, et exclusion en cas de non-conformité (source : Sustainalytics)



+ Note minimale de Gouvernance pour la qualification « Investissement Durable » : 50/100

* Selon l'échelle de gravité de Sustainalytics

** Les critères de contribution positive sont précisés précédemment dans la question dédiée aux objectifs d'investissements durables

*** Pour en savoir plus, se référer à la méthodologie propriétaire d'Amiral Gestion pour qualifier les investissements durables, disponible sur son site internet : <https://api.amiralgestion.com/documents/permalink/2357/doc.pdf>

— — Comment les indicateurs concernant les incidences négatives ont-ils été pris en considération ?

Le Compartiment est engagé, depuis le 31.12.2022, à suivre et à prendre en compte les principales incidences négatives de ses investissements (« PAI ») sur les facteurs de durabilité à travers 16 indicateurs PAI issus du règlement européen SFDR. **La prise en considération de ces indicateurs s'appuie :**

- **Sur la Politique PAI d'Amiral Gestion.** Cette politique, incluant l'approche globale, les sources et les mesures mises en place pour chaque indicateur PAI, est disponible sur le site internet d'Amiral Gestion, rubrique "Investissement Responsable" : <https://api.amiralgestion.com/documents/permalink/2693/doc.pdf>
- **Sur des mesures mises en place sur ce compartiment, précisées ci-après:**
 - Le tableau 1 décrit les mesures mises en place sur l'ensemble du portefeuille
 - Le tableau 2 précise les mesures additionnelles appliquées pour les investissements durables.

Tableau 1 : Mesures mises en place sur l'ensemble du portefeuille.

Référence et intitulé de l'indicateur PAI		Mesures de prise en compte des PAI sur l'ensemble du portefeuille Sextant PME
PAI 1	Emissions de GES Exprimées en T/CO2eq	<p>Mesure et suivi des indicateurs d'émissions, d'empreinte et d'intensité carbone du portefeuille, dans le cadre l'analyse Climat conforme la TCFD, notamment en prévision de la définition de l'objectif de décarbonation 2030 d'Amiral Gestion, qui sera fixé en 2024 dans le cadre de sa Stratégie Climat.</p> <p>Prise en compte dans l'analyse ESG, en particulier pour les secteurs les plus émissifs, selon une logique de double matérialité</p> <p>Dialogue avec des entreprises présentant des lacunes sur ces enjeux, en particulier les petites et moyennes capitalisations, dans le cadre de notre approche d'engagement actionnarial pour les inciter :</p> <ul style="list-style-type: none"> - à améliorer la transparence sur leurs impacts carbone en les encourageant à publier ces métriques en attendant le déploiement complet de la Directive CSRD* - à mettre en place une stratégie de réduction de leurs émissions carbone, incluant la définition d'objectifs formels en la matière. <p>Ces initiatives d'engagement sont menées via le dialogue individuel et/ou des initiatives collaboratives auxquelles Amiral Gestion participe (CDP, SBTi notamment)**</p> <p>Engagement de surperformance du portefeuille sur l'intensité Carbone, en relatif par rapport à son univers de référence</p> <p>*WAC : Moyenne pondérée des ratios d'intensité carbone par chiffre d'affaires (somme poids * ratio d'intensité pour chaque titre (Source : base de données S&P - Trucost)</p>
PAI 2	Empreinte carbone Exprimées en T/CO2e / M EUR investis	<p>Prise en compte des enjeux Climat dans la politique de vote : l'analyse des mesures prises par le Conseil d'administration pour lutter efficacement contre le changement climatique influe sur les votes relatifs à la réélection des administrateurs concernés. ***</p> <p>*Le champ d'application s'étendra progressivement pour passer de 11 600 entreprises en 2023 à près de 50 000 entreprises à horizon 2028</p> <p>** Pour en savoir plus, se référer au Rapport d'Actionariat Actif disponible sur le site Internet d'Amiral Gestion : https://pai.amiralgestion.com/documents/permalink/2392/doc.pdf</p> <p>*** Pour en savoir plus, se référer à la Politique de vote Amiral Gestion disponible sur le site Internet d'Amiral Gestion : https://pai.amiralgestion.com/documents/permalink/2165/doc.pdf</p>
PAI 3	Intensité Carbone Exprimée en TCO2e / M EUR CA	<p>Exclusions sectorielles : Le Compartiment exclut le charbon et les pétroles & gaz conventionnels et non conventionnels.</p> <p>Les critères et seuils d'exclusion sont précisés dans le Code de Transparence ISR du Compartiment, disponible sur le site Internet d'Amiral Gestion : https://www.amiralgestion.com/fr/sextant-pme</p>
PAI 4	Exposition à des entreprises actives dans les énergies fossiles Exprimée en pourcentage des investissements	<p>Le mix énergétique des opérations et l'intensité de la consommation d'énergie sont pris en compte dans l'analyse ESG lorsque c'est pertinent pour le secteur, selon une logique de double matérialité (i.e. respectivement : PAI 5) les entreprises ayant les parts les plus importantes de production ou de consommation d'énergie non renouvelable ; PAI 5) les entreprises des secteurs les plus émissifs en GES et ayant les intensités de consommation d'énergie les plus fortes)</p> <p>Engagement actionnarial : dialogue avec des entreprises potentiellement concernées et dont la transparence serait insuffisante, notamment les petites ou moyennes capitalisations, pour les inciter à améliorer la transparence sur leur consommation énergétique et sur leur production / consommation d'énergies non renouvelables en les encourageant à publier ces métriques en attendant le déploiement complet de la Directive CSRD*. Ces initiatives d'engagement sont menées via le dialogue individuel et/ou des initiatives collaboratives auxquelles Amiral Gestion participe (CDP notamment)**</p>
PAI 5	Part d'énergies non renouvelables (Production et consommation) Exprimée en pourcentage	<p>En dehors des éléments mentionnés supra, Amiral Gestion n'a à ce stade pas établi de cible d'amélioration sur ces métriques, et définira un dispositif plus précis de maîtrise de ces PAI après une période d'observation des résultats sur ces indicateurs pour un ciblage optimal des mesures.</p> <p>*Le champ d'application s'étendra progressivement pour passer de 11 600 entreprises en 2023 à près de 50 000 entreprises à horizon 2028</p> <p>** Pour en savoir plus, se référer au Rapport d'Actionariat Actif disponible sur le site Internet d'Amiral Gestion : https://pai.amiralgestion.com/documents/permalink/2392/doc.pdf</p>
PAI 6	Consommation d'énergie Exprimée en MWh/M EUR de CA	<p>L'impact sur la biodiversité est pris en compte qualitativement dans l'analyse ESG dès lors que l'activité de l'entreprise est susceptible de générer ce type d'externalités négatives dans les zones protégées et/ou riches en biodiversité.</p> <p>L'implication des organes de gouvernance dans les problématiques de biodiversité est notamment suivie, à travers un indicateur dédié produit par le CDP (lorsque la donnée est disponible).</p> <p>Une vigilance particulière est également portée à toutes les controverses relatives à la biodiversité, quel que soit le niveau de gravité. Cette vigilance peut conduire à une mise sous surveillance, un dialogue ou une exclusion selon le degré d'importance de l'incident.</p> <p>Par ailleurs, dans le cadre de sa politique environnementale, Amiral Gestion s'est engagé* à ouvrir une réflexion en 2025 pour se fixer des objectifs liés à la biodiversité à horizon 2030, conformes aux principes de la Convention sur la diversité biologique.</p> <p>*Pour en savoir plus, se référer à la section 3.3 du Rapport de Durabilité : https://pai.amiralgestion.com/documents/permalink/2391/doc.pdf</p>
PAI 7	Biodiversité Part exprimée en pourcentage d'entreprises ayant des impacts	
PAI 8	Pollution de l'eau Exprimée en tonnes	<p>Ces métriques sont prises en compte dans l'analyse ESG lorsque c'est pertinent pour le secteur, selon une logique de double matérialité (i.e. respectivement : PAI 8) processus industriels induisant d'importants effluents et autres sources de pollution de l'eau; PAI 9: activités générant des quantités importantes de déchets dangereux)</p>
PAI 9	Production de déchets dangereux Exprimée en tonnes	<p>En dehors de cette prise en compte dans l'évaluation des entreprises, Amiral Gestion n'a à ce stade pas établi de cible d'amélioration sur ces métriques, et définira un dispositif plus précis de maîtrise de ces PAI après une période d'observation des résultats sur ces indicateurs pour un ciblage optimal des mesures.</p>

Tableau 1 : Mesures mises en place sur l'ensemble du portefeuille (suite)

	Référence et intitulé de l'indicateur PAI	Mesures de prise en compte des PAI sur l'ensemble du portefeuille Sextant PME
PAI 10	<p>Violations du Pacte Mondial Des Nations-Unies ou des Principes Directeurs de l'OCDE à l'intention des multinationales</p> <p>Exprimées en part des investissements</p>	<p>Le Compartiment exclut de ses investissements toute entreprise exposée à :</p> <ul style="list-style-type: none"> - une violation vérifiée et avérée du Pacte Mondial Des Nations-Unies ou des Principes Directeurs de l'OCDE pour les multinationales - une controverse de gravité forte (niveau 4) ou sévère (niveau 5)*, permettant ainsi d'écartier tout manquement significatif aux grands principes fondamentaux de Responsabilité, y compris ceux relatifs au deux référentiels internationaux mentionnés supra. <p>*Selon l'échelle de gravité de Sustainalytics allant de 1 (la moins grave) à 5 (la plus grave)</p>
PAI 11	<p>Manque de processus et de mécanismes de conformité pour assurer le respect du Pacte Mondial Des Nations-Unies ou des Principes Directeurs de l'OCDE à l'intention des multinationales</p> <p>Exprimé en part des investissements</p>	<p>Nous surveillons étroitement les entreprises dont les pratiques révèlent des dispositifs insuffisants pour assurer le respect du Pacte Mondial Des Nations-Unies et des Principes Directeurs de l'OCDE à l'intention des multinationales :</p> <ul style="list-style-type: none"> - celles qui sont en risque "élevé" de controverse liée à ces référentiels selon notre agence partenaire Ethifinance - celles qui sont en "Watchlist" chez notre agence partenaire Sustainalytics <p>Cette surveillance peut déclencher un dialogue si nous estimons que le risque est significatif.</p>
PAI 12	<p>Ecarts de rémunération non ajustés entre les genres</p> <p>Exprimés en pourcentage moyen d'écart de rémunération</p>	<p>Cette métrique est prise en compte dans l'analyse ESG, en particulier pour les secteurs dont le capital humain représente un enjeu clé.</p> <p>En dehors de cette prise en compte dans l'évaluation des entreprises, Amiral Gestion n'a à ce stade pas établi de cible d'amélioration sur cette métrique, et définira un dispositif plus précis de maîtrise de ce PAI après une période d'observation des résultats sur cet indicateur pour un ciblage optimal des mesures.</p>
PAI 13	<p>Diversité des genres au sein du Conseil d'Administration</p> <p>Exprimée en pourcentage moyen de femmes administratrices</p>	<p>La parité au sein du Conseil d'Administration est prise en compte dans l'évaluation de la diversité des organes de Gouvernance effectuée dans le cadre de l'analyse ESG.</p> <p>Par ailleurs, nous capitalisons sur l'exercice de nos droits de vote*, et par un dialogue en amont des assemblées générales lorsque nous l'estimons nécessaire, pour encourager une prise en compte croissante de ces enjeux de parité hommes-femmes dans la composition du Conseil d'Administration.</p> <p>* Pour en savoir plus, se référer à la Politique de vote Amiral Gestion disponible sur le site Internet d'Amiral Gestion : https://api.amiralgestion.com/documents/permawink/2165/doc.pdf</p>
PAI 14	<p>Exposition à l'armement controversé</p> <p>Exprimée en pourcentage des investissements</p>	<p>Exclusion de l'armement controversé, dans le cadre de la politique sectorielle globale d'Amiral Gestion : toute entreprise impliquée dans le développement, la production, l'entretien, ou le commerce d'armement controversé ou de certains composants clés (Bombes à sous munition ; mines antipersonnel ; armes chimiques et biologiques ; armes incendiaires (dont phosphore blanc), armes à base d'uranium appauvri ; armes nucléaires hors traité ; armes à laser aveuglant ; dispositifs incendiaires ; fragments non détectables).</p> <p>Sextant PME exclut également l'armement conventionnel et l'armement nucléaire.</p> <p>*Les critères et seuils d'exclusion sont précisés dans le Code de Transparence ISR du Compartiment, disponible sur le site Internet d'Amiral Gestion : https://www.amiralgestion.com/fr/sextant-pme</p>
PAI 5 additionnel	<p>Absence de politique de gestion des droits humains</p> <p>Exprimée en pourcentage</p>	<p>L'existence d'une politique formalisée de gestion des droits humains est prise en compte dans l'analyse ESG en particulier pour les entreprises exposées à ces enjeux compte tenu de leurs implantations géographiques et/ou de la structure de leur chaîne d'approvisionnement. Amiral Gestion participe dans ce cadre à un groupe de travail de place dédié à cette thématique, porté par le FIR avec l'appui de Ressources Humaines Sans Frontières, et qui a pour objectif de coconstruire avec plusieurs investisseurs une méthodologie d'analyse pertinente sur ce thème, notamment sur le travail forcé et le travail des enfants.</p> <p>La publication d'une Politique Droits Humains fait partie des indicateurs de progrès suivis Sextant PME, avec un objectif d'amélioration de la performance du portefeuille par rapport à son univers d'investissement.</p> <p>En complément, une vigilance particulière est portée à toutes les controverses relatives aux droits humains, quel que soit le niveau de gravité. Cette vigilance peut conduire à une mise sous surveillance, un dialogue ou une exclusion selon le degré d'importance de l'incident.</p>
PAI E additionnel	<p>Consommation et réutilisation de l'eau</p> <p>Exprimée en m3</p>	<p>Cette métrique est prise en compte dans l'analyse ESG lorsque c'est pertinent pour le secteur, selon une logique de double matérialité (i.e. dont les activités sont intensives en consommation d'eau et se situant dans des zones en stress hydrique)</p> <p>En dehors de cette prise en compte dans l'évaluation des entreprises, Amiral Gestion n'a à ce stade pas établi de cible d'amélioration sur cette métrique, et définira un dispositif plus précis de maîtrise de ce PAI après une période d'observation des résultats sur cet indicateur pour un ciblage optimal des mesures.</p>

Tableau 2 : Mesures additionnelles appliquées pour les investissements durables

PAI concernés	Mesures additionnelles applicables aux Investissements Durables <i>Ces mesures s'ajoutent à celles mises en place dans le cadre de la prise en compte des PAI par tous les produits classifiés Article 8 et Article 9, sur l'ensemble du portefeuille</i>		
<p>L'ensemble des indicateurs PAI sauf les PAI 4, 10 et 14 faisant l'objet d'exclusions. Ces indicateurs sont présentés dans le tableau précédent</p>	<p>DNSH / Objectif social ou environnemental</p>	<p>Dialogue découlant du suivi des métriques PAI et de l'analyse ESG</p>	<p>Dialogue avec des entreprises dont l'activité serait fortement exposée à l'enjeu relatif au PAI (i.e. impacts significatifs et leviers d'amélioration existants) et dont les pratiques mises en place pour maîtriser les externalités négatives associées seraient inexistantes ou insuffisantes. => Identification de cibles de dialogue prioritaires selon ces critères.</p> <p>Le dialogue est mené selon l'approche suivante : - Initiation du dialogue en année N (i.e. l'année d'identification de la cible d'engagement) - Premier bilan intermédiaire en année N+1 : si aucune amélioration n'est constatée ni démarche en ce sens**, relance effectuée auprès de l'entreprise et possibilité de vote négatif en assemblée générale si une résolution connexe est déposée*** - Bilan final en année N+2 : si aucune amélioration n'est constatée ni démarche en ce sens** => déclassification de la catégorie Investissement Durable.</p> <p><i>*L'identification sera effectuée après une période d'observation et d'analyse des indicateurs PAI sur l'exercice 2023. Les premiers cycles de dialogue structuré au titre du DNSH démarreront ainsi en 2024. **Selon une analyse quantitative et/ou qualitative *** Des principes de vote relatifs aux PAI 1 à 3 et au PAI 13 sont notamment inclus dans la politique de vote d'Amiral Gestion.</i></p>
<p>PAI 7 Biodiversité "Part des entreprises du portefeuille qui ont déclaré, ou pour qui sont estimés, avoir des activités induisant des impacts sur des zones protégées et/ou riches en biodiversité" Cet indicateur est présenté dans le tableau précédent</p>	<p>DNSH / Objectif environnemental</p>	<p>Dialogue découlant du suivi de controverses</p>	<p>Une vigilance particulière portée à toutes les controverses relatives à la biodiversité, quel que soit le niveau de gravité.</p> <p>Dans le cas des investissements durables, cette vigilance conduit l'équipe de gestion à ouvrir un dialogue avec l'entreprise si la revue interne de la controverse confirme le risque d'impact négatif majeur sur la biodiversité et les écosystèmes. Dans ce cas de figure, le dialogue est mené selon l'approche suivante: - Initiation du dialogue en année N (i.e. l'année d'identification de la controverse) - Premier bilan intermédiaire en année N+1 : Si des éclairages convaincants sont apportés, le cycle de dialogue est fermé et l'entreprise est maintenue en portefeuille. Si aucune mesure corrective n'est constatée ni démarche en ce sens*, une relance est effectuée auprès de l'entreprise. - Bilan final en année N+2 : si aucune mesure corrective n'est constatée ni démarche en ce sens* => déclassification de la catégorie Investissement Durable</p> <p><i>*Selon une analyse quantitative et/ou qualitative</i></p>
<p>PAI 11 "Manque de processus et de mécanismes de conformité pour assurer le respect du Pacte Mondial Des Nations-Unies ou des Principes Directeurs de l'OCDE à l'intention des multinationales" Cet indicateur est présenté dans le tableau précédent</p>	<p>DNSH / Objectif social & Minimum Social Safeguards</p>	<p>Déclassification des entreprises en Watchlist</p>	<p>Nous surveillons étroitement les entreprises dont les pratiques révèlent des dispositifs insuffisants pour assurer le respect du Pacte Mondial Des Nations-Unies et des Principes Directeurs de l'OCDE à l'intention des multinationales.</p> <p>Une inscription en Watchlist* de ces standards internationaux conduit à la déclassification de la catégorie Investissement Durable. En cas de non-conformité, l'entreprise est exclue du portefeuille, conformément à la Politique d'exclusion normative*** d'Amiral Gestion, s'appliquant à tous ses investissements (au delà de l'Investissement Durable).</p> <p><i>* Source : Sustainalytics **Selon une analyse quantitative et/ou qualitative ***Pour en savoir plus, se référer à la politique d'exclusion et de surveillance normative disponible sur le site Internet d'Amiral Gestion: https://api.amiralgestion.com/documents/permalink/2397/doc.pdf</i></p>
<p>PAI 5 additionnel "Politique de gestion des droits humains" Cet indicateur est présenté dans le tableau précédent</p>	<p>DNSH / Objectif social & Minimum Social Safeguards</p>	<p>Dialogue découlant du suivi de controverses</p>	<p>Une vigilance particulière est portée à toutes les controverses relatives aux droits humains, quel que soit le niveau de gravité.</p> <p>Dans le cas des investissements durables, cette vigilance conduit l'équipe de gestion à ouvrir un dialogue avec l'entreprise si la revue interne de la controverse confirme le risque d'atteinte majeure aux droits humains fondamentaux. Dans ce cas de figure, le dialogue est mené selon l'approche suivante: - Initiation du dialogue en année N (i.e. l'année d'identification de la controverse) - Premier bilan intermédiaire en année N+1 : Si des éclairages convaincants sont apportés, le cycle de dialogue est fermé et l'entreprise est maintenue en portefeuille. Si aucune mesure corrective n'est constatée ni démarche en ce sens*, une relance est effectuée auprès de l'entreprise. - Bilan final en année N+2 : si aucune mesure corrective n'est constatée ni démarche en ce sens* => déclassification de la catégorie Investissement Durable.</p> <p><i>*Selon une analyse quantitative et/ou qualitative</i></p>

● — — Dans quelle mesure les investissements durables sont-ils conformes aux principes directeurs de l'OCDE à l'intention des entreprises multinationales et aux principes directeurs des Nations unies relatifs aux entreprises et aux droits de l'homme ? Description détaillée :

Afin de s'assurer que les investissements du Compartiment, dont les investissements qualifiés de durables, soient conformes aux principes du Pacte Mondial des Nations Unies et aux Principes Directeurs de l'OCDE à l'intention des entreprises multinationales, **les politiques d'exclusion normatives d'Amiral Gestion en la matière sont mises en place ex-ante et ex-post** en utilisant la recherche de Sustainalytics, dont les conclusions peuvent être confirmées ou réévaluées par une analyse réalisée en interne par le gérant et validée par le Comité de surveillance des controverses d'Amiral Gestion. Concernant les entreprises en portefeuille qui seraient placées sous statut de watchlist par Sustainalytics, elles sont mises sous surveillance.

De plus, le portefeuille exclut les controverses les plus graves*, incluant celles pouvant être en lien avec les principes de ces deux standards internationaux, et les équipes de gestion et ESG sont particulièrement vigilantes dans l'évaluation et le suivi de la qualité du profil ESG des entreprises quant à leur exposition à des événements, controverses ou autres facteurs à risque liés aux sujets suivants :

- Droits humains (notamment travail forcé et travail des enfants)
- Controverses environnementales relatives au changement climatique ou à la biodiversité
- Responsabilité et transparence fiscale.

L'application de cette politique d'exclusion normative s'intègre dans le DNSH SFDR global applicable aux portefeuilles classifiés SFDR 8 et 9, comme mentionné précédemment.

**Les niveaux exclus sont précisés dans la section "Éléments ESG contraignants" du présent document*

La taxinomie de l'UE établit un principe consistant à « ne pas causer de préjudice important » en vertu duquel les investissements alignés sur la taxinomie ne devraient pas causer de préjudice important aux objectifs de la taxinomie de l'UE et qui s'accompagne de critères spécifiques de l'UE.

Le principe consistant à « ne pas causer de préjudice important » s'applique uniquement aux investissements sous-jacents au produit financier qui prennent en compte les critères de l'Union européenne en matière d'activités économiques durables sur le plan environnemental. Les investissements sous-jacents à la portion restante de ce produit financier ne prennent pas en compte les critères de l'Union européenne en matière d'activités économiques durables sur le plan environnemental.

Tout autre investissement durable ne doit pas non plus causer de préjudice important aux objectifs environnementaux ou sociaux



Ce produit financier prend-il en considération les principales incidences négatives sur les facteurs de durabilité ?

X Oui

Le Compartiment est engagé, depuis le 31.12.2022, à suivre et à prendre en compte les principales incidences négatives de ses investissements (« PAI SFDR ») sur les facteurs de durabilité, afin d'identifier et mettre en place progressivement des mesures appropriées. Dans ce cadre, le Compartiment suit 14 indicateurs PAI SFDR obligatoires et 2 indicateurs supplémentaires sélectionnés dans liste des PAI facultatifs issus de l'annexe 1 des RTS SFDR.

Les méthodes de prise en compte de chaque indicateur par ce Compartiment sont présentées précédemment, dans la question "Comment les indicateurs concernant les incidences négatives ont-ils été pris en considération ?"

Les métriques et les informations sur la prise en compte des principales incidences négatives seront restituées annuellement dans le document périodique "Annexe 4 SFDR", pour la première fois en 2024 sur l'exercice 2023.

Non



Quelle est la stratégie d'investissement suivie par ce produit financier ?

Le compartiment SEXTANT PME est investi en actions de petites et moyennes capitalisations. Les décisions d'investissement dépendent ensuite essentiellement de l'existence d'une « marge de sécurité » constituée par la différence entre la valeur vénale de la société appréciée par les gérants et sa valeur de marché (capitalisation boursière). Il est en ce sens possible de parler de « value investing ». Les lignes sont constituées avec un objectif de conservation à long terme (supérieur à deux ans) et le portefeuille est relativement concentré. La part de l'actif qui n'a pas été investie en actions, faute d'opportunités présentant une marge de sécurité suffisante, est placée en produits de taux, monétaires ou obligataires. SEXTANT PME est investi à hauteur de 75 % minimum en actions et titres éligibles au PEA avec une part prépondérante en titres de sociétés françaises (30 % minimum de l'actif de l'OPC dans des instruments de fonds propres émis par des sociétés dont le siège social est implanté en France), et 50% minimum sur le segment des PME / ETI de l'Union Européenne, dont 10 % minimum de l'actif investi dans des instruments de fonds propres, tels que définis à l'alinéa précédent, de TPE, PME ou ETI françaises, cotées. Le fonds est éligible au PEA/PME/ETI. L'exposition à des marchés autres que ceux de l'Union Européenne est limitée à 10% de l'actif.

Le compartiment Sextant PME peut être géré en sous-portefeuilles. Cette méthode de gestion est une spécificité d'Amiral Gestion. Elle repose sur la prise de décision libre de chaque gérant-analyste et bénéficie de la force du collectif. Les actifs du compartiment sont répartis en plusieurs sous-portefeuilles, chacun étant géré en parfaite autonomie par l'un des gérants-analystes de l'équipe. Tous les cas d'investissement émis sont étudiés, débattus et critiqués en collectif. À l'issue de ce processus, chacun est libre d'investir ou non dans son sous-portfeuille selon ses propres convictions ou de suivre les idées défendues par un autre gérant. Un gérant coordinateur s'assure de la cohérence des investissements avec la stratégie du compartiment.

Le processus d'investissement intègre pleinement la prise en compte des critères ESG au cœur de son analyse fondamentale. Le compartiment vise ainsi à investir dans des entreprises se démarquant par leurs bonnes pratiques ESG, selon une approche best-in-class, mais aussi à accompagner celles qui présentent un bon potentiel d'amélioration en menant un dialogue actif auprès d'elles, afin de les guider vers une démarche de progrès sur les principaux enjeux ESG clés de leur secteur d'activité (sources d'impacts significatifs, leviers d'amélioration existants). Cette approche repose sur une double responsabilité qui nourrit les efforts de l'équipe de gestion et résume leur philosophie en matière d'investissement responsable :

- La responsabilité fiduciaire de l'équipe de gestion à travers le rôle central de l'analyse ESG dans la compréhension et l'identification des risques matériels de l'entreprise et de ses sources de création de valeur ;
- Leur responsabilité sociétale et actionnariale en tant qu'investisseur

Le compartiment applique ainsi le processus d'investissement schématisé ci-après, incluant notamment des filtres ESG en amont (note de performance ESG, exclusions sectorielles, normatives et relatives aux controverses),



une prise en compte des critères ESG dans la sélection de valeurs à travers la Note Qualité interne d'analyse fondamentale composée pour 1/3 de critères ESG, et un contrôle du portefeuille sur plusieurs indicateurs ESG.

Les éléments ESG contraignants associés à ce processus ISR sont précisés dans la question qui suit.

● **Quelles sont les contraintes définies dans la stratégie d'investissement utilisées pour sélectionner les investissements afin d'atteindre chacune des caractéristiques environnementales ou sociales promues par ce produit financier ?**

L'univers de valeurs éligibles au compartiment Sextant PME est déterminé après application du dispositif DNSH global exposé précédemment, et en tenant compte des éléments ESG contraignants suivants qui lui sont spécifiques :

- **Le respect de la politique d'exclusion sectorielle du compartiment** : charbon, pétrole et gaz conventionnels et non conventionnels, armes controversées, armement conventionnel et nucléaire, tabac, pornographie. *Les critères et seuils précis d'exclusion sont détaillés dans le Code de Transparence ISR disponible sur le site internet d'Amiral Gestion, dans la page dédiée au compartiment : <https://www.amiralgestion.com/fr/sextant-pme>*
- **La conformité à la politique d'exclusion normative*** : exclusion des entreprises en violation des principes du Pacte Mondial des Nations Unies ou des Principes Directeurs de l'OCDE à l'intention des multinationales, après vérification interne et confirmation de la non-conformité par le comité de surveillance des controverses. Mise sous surveillance des entreprises sous statut Watchlist selon Sustainalytics, et dont le statut est confirmé en comité de surveillance des controverses après revue interne
- **L'exclusion / non investissement* dans des entreprises exposées à des controverses de gravité forte à sévère, i.e. de niveau 4 et 5**, selon l'échelle de gravité et la recherche de Sustainalytics confirmée après revue interne en comité de surveillance des controverses. Une vigilance particulière est également portée aux controverses relatives au changement climatique, à la biodiversité, aux droits humains fondamentaux et à la responsabilité fiscale.
- **L'inéligibilité des valeurs les plus mal notées sur le plan ESG, et un engagement de couverture minimale du portefeuille par une analyse ESG** : afin de s'assurer que les entreprises intégrées dans le portefeuille du compartiment atteignent un seuil minimal d'exigences, la notation des valeurs de l'univers est passée au crible par l'équipe de gestion selon sa méthode d'évaluation propriétaire s'appuyant notamment sur la Base de données Gaïa Ratings d'Ethifinance. **Au moins 90%** des entreprises en portefeuille sont ainsi couvertes par une analyse ESG** ; les 10% maximum non couvertes visant à tenir compte des cas exceptionnels ne permettant pas une couverture immédiate (petites capitalisations pour lesquelles l'information ESG n'est pas ou peu disponible, introductions en bourse, etc.). **La note ESG minimale appliquée au Compartiment ISR Sextant PME est de 25/100.**
- **Une sélectivité ISR d'au moins 20%** : L'approche ISR de Sextant PME est principalement fondée sur une approche en Sélectivité ESG, i.e. des filtres extra-financiers conduisant à **réduire d'au moins 20% l'univers d'investissement de départ**, composé d'environ 1220 valeurs françaises et européennes, réparties au sein de poches de petites et moyennes capitalisations boursières couvertes, via les données issues de la base Gaïa Ratings de notre agence de notation extra-financière partenaire Ethifinance. Cette répartition est cohérente avec la stratégie d'investissement du compartiment***

De plus, le compartiment est engagé à respecter les éléments suivants :

- **Un engagement de performance ESG : Conformément aux exigences du Label France Relance et du label ISR dont le compartiment est titulaire, Sextant PME est également engagé à être mieux évalué que son univers d'investissement sur trois axes :**
 - i) Un indicateur ESG agrégé au sein de la Note de Performance ESG globale : cette note se traduit par la note ESG moyenne du portefeuille sur l'ensemble des critères E, S et G pris en compte dans la grille d'analyse ESG d'Amiral Gestion
 - ii) Un indicateur de Qualité / Gouvernance (couverture minimale 90%) : Formalisation d'une politique de conduite des affaires et de lutte contre la corruption
 - iii) Un indicateur de Qualité / Environnement (couverture minimale 70%) : Intensité carbone*Ces trois métriques sont décrites plus précisément dans la section "Indicateurs de durabilité" du présent document*
- **Un engagement de progrès ESG : 2 autres indicateurs de progrès à caractère social et en faveur des droits humains sont également suivis avec un objectif d'amélioration de la performance du portefeuille par rapport à son univers d'investissement.** Le compartiment Sextant PME est ainsi engagé à cibler les entreprises en portefeuille pour leur performance sur ces indicateurs via ses actions d'engagement pour les faire progresser afin de réduire l'écart avec l'univers si le portefeuille est moins performant et/ou le dépasser pour creuser l'écart sous 3 ans. Les 2 indicateurs concernés sont :
 - i) Promotion de l'égalité femmes / hommes : Taux moyen de femmes au Comité Exécutif
 - ii) Droits humains : Publication d'une politique en faveur des droits humains

Par ailleurs,

- Le compartiment est engagé à détenir **une part minimale d'investissements durables de 30% et à suivre les indicateurs PAI** (pour en savoir plus, se référer aux sections dédiées à ces deux thématiques au sein du présent document)
- Lorsque le portefeuille investit dans des **OPCVM**, ces derniers doivent avoir la **même classification SFDR** que celle du Compartiment et ils doivent être également **labellisés ISR**.

**Pour les sociétés en portefeuille qui seraient exposées en cours d'investissement à des controverses de gravité forte à sévère (niveau 4 à 5) ou d'évolution de statut en non-conformité aux Pacte Mondial et Principes de l'OCDE des sociétés, le cas sera présenté en comité de surveillance des controverses afin de confirmer le niveau de gravité/statut de non conforme, afin de décider d'une exclusion éventuelle du portefeuille, ou d'une mise sous surveillance en cas de réévaluation à la baisse du niveau de gravité ou du statut après analyse interne.*

***Ce taux peut s'entendre en pourcentage de l'actif net du compartiment ou en nombre d'émetteurs de l'OPC.*

****La méthodologie détaillée de définition de l'univers et ainsi que celle sur les calculs de performance ESG du compartiment par rapport à l'univers sont décrites dans le Code de transparence ISR du Compartiment disponible sur le site Internet*

● **Dans quelle proportion minimale le produit financier s'engage-t-il à réduire son périmètre d'investissement avant l'application de cette stratégie d'investissement ?**

Comme détaillé précédemment dans les questions relatives à la Stratégie d'Investissement et aux éléments ESG contraignants, la combinaison de filtres extra-financiers appliqués au compartiment (Note de performance ESG minimale, exclusions sectorielles et normatives, exclusion des entreprises exposées à des controverses de gravité 4 et 5) aboutit à **une sélectivité ISR de 20% minimum, i.e. un taux d'exclusion de l'univers de référence* du Compartiment d'au moins 20%**.

** L'univers de référence est décrit précédemment, dans la section "caractéristiques ESG"*

● **Quelle est la politique mise en œuvre pour évaluer les pratiques de bonne gouvernance des sociétés dans lesquelles le produit financier investit ?**

Les gérants du Compartiment évaluent la gouvernance à deux niveaux :

- **La note qualité interne issue de notre analyse fondamentale***, qui alimente la sélection de valeurs : l'évaluation qualitative ex-ante dans notre analyse fondamentale comprend 10 critères sur 28 de nature ESG. Les critères de gouvernance évalués dans le cadre de cette note sont la qualité du management, le respect des actionnaires minoritaires, transparence et qualité de la communication financière, rémunération responsable des dirigeants et des employés. Il est à noter un enrichissement de ces critères avec l'intégration de 3 nouveaux items : l'évaluation de la structure de gouvernance, la responsabilité fiscale et l'éthique des affaires.
- **La Note de Performance ESG***, utilisée en amont pour déterminer l'univers éligible et en ex-post pour contrôler la performance ESG du portefeuille en relatif par rapport à son univers de référence :
Cette note intègre 4 critères de gouvernance, eux-mêmes composés de 25 indicateurs :
1. Intégrité des organes de gouvernance, qualité de la communication et transparence (Source : évaluation qualitative interne issue de l'analyse fondamentale d'Amiral Gestion)
2. Meilleures pratiques de gouvernance (source : base de données Gaïa Rating d'Ethifinance)
3. Ethique des affaires (source : base de données Gaïa Rating d'Ethifinance)
4. Egalité hommes/femmes (source : base de données Gaïa Rating d'Ethifinance)
L'ensemble de ces critères permet de bien évaluer et de prendre en compte dans notre analyse les dimensions liées à des structures de gestion saines, les relations avec le personnel et leur rémunération, le respect des obligations fiscales.

Le compartiment ayant adopté une Note de Performance **ESG minimale d'éligibilité au portefeuille**, nous nous assurons ainsi que les entreprises disposent d'un bon niveau de gouvernance en écartant celles dont les pratiques seraient trop faibles, et en surveillant le niveau de notation des entreprises en portefeuille sur le pilier Gouvernance.

Les pratiques de **bonne gouvernance** concernent des structures de gestion saines, les relations avec le personnel, la rémunération du personnel et le respect des obligations fiscales.

En termes d'engagement actionnarial, nous sommes susceptibles de nouer un dialogue avec des entreprises dans les cas suivants :

- **Celles dont la Note de Performance** est inférieure à 40/100 sur le Pilier de la Gouvernance**, si la vérification effectuée par nos équipes internes révèle des lacunes majeures pouvant peser sur le profil global de l'entreprise et en particulier si ces zones de faiblesse concernent les PAI relatifs à la Gouvernance (i.e. PAI 10 à 13)***.
- **Celles exposées à des controverses relatives à la responsabilité et la transparence fiscale**, si l'importance de l'incident révèle une nécessité d'engagement actionnarial. Nous portons en effet une vigilance particulière à ce thème via une surveillance de toutes les controverses de cette nature, quel que soit le niveau de gravité.

Ce dialogue est mené selon l'approche suivante :

- Les recommandations d'amélioration sont formulées par écrit par le gérant et/ou par l'équipe ESG au moment où les lacunes sont identifiées (année N) ;
- Un premier bilan intermédiaire est réalisé au bout d'un an (N+1) dans le cadre de l'analyse de l'entreprise et si aucun progrès n'est constaté : un rappel est effectué et le gérant peut voter négativement si la lacune identifiée est liée à une ou des résolutions déposées en assemblée générale ;
- Un bilan final est effectué au bout de deux ans (N+2), pouvant ultimement aboutir à un désinvestissement dans certains cas porteurs de risques significatifs, si l'entreprise ne démontre aucune amélioration (ni aucune démarche en ce sens)****

Par ailleurs, pour être qualifiées d'Investissement Durable, les entreprises ne peuvent avoir une Note de Gouvernance inférieure à 50/100.

Enfin, selon sa politique d'exclusion normative, le Compartiment ne peut investir dans des entreprises qui violeraient les Principes du Pacte Mondial des Nations-Unies ou les Principe Directeurs OCDE, ou qui seraient exposées à des controverses de gravité forte (niveau 4) ou sévère (niveau 5), notamment en matière de gouvernance.

**Ces deux notes sont décrites précédemment dans la section « Caractéristiques ESG » au sein du présent document, et plus en détails dans le Rapport de Durabilité d'Amiral Gestion (annexe II) : <https://api.amiralgestion.com/documents/permalink/2391/doc.pdf>*

*** La Note de Performance s'appuie sur l'analyse interne et une sélection d'indicateurs suivis par Ethifinance. Si l'entreprise n'est pas couverte par Ethifinance, la vérification est effectuée via l'analyse interne*

**** Démarrage du dialogue sur les PAI à partir de 2024*

***** Analyse qualitative et/ou quantitative"*

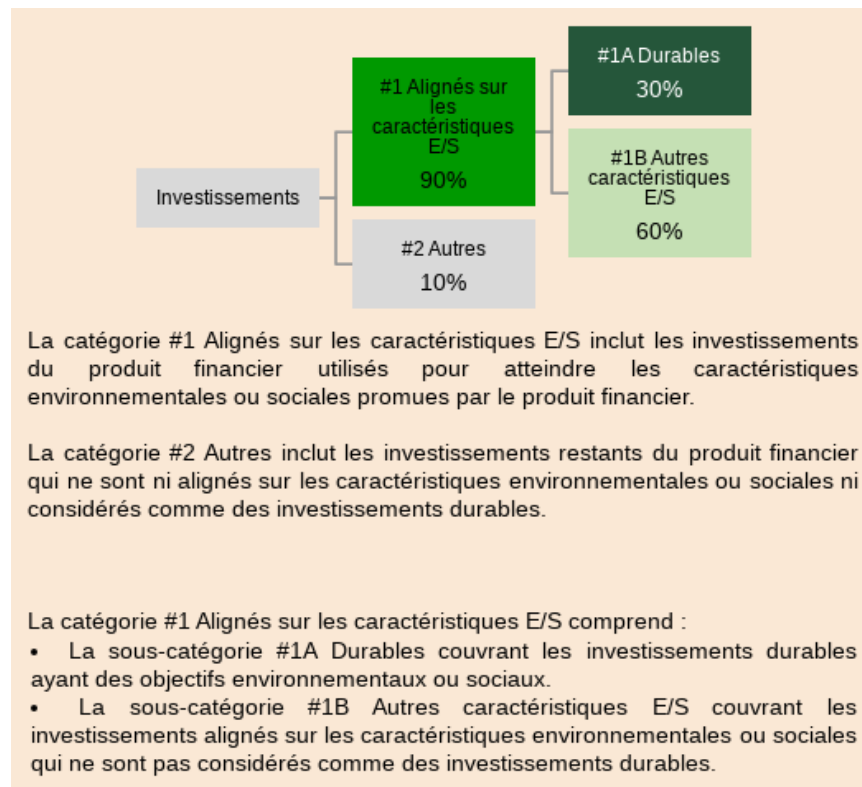


Quelle est l'allocation des actifs prévue pour ce produit financier ?

Pour le calcul d'alignement sur les caractéristiques E/S, nous retenons principalement les titres investis en actions dès lors que les autres instruments demeurent négligeables (c'est-à-dire inférieurs à 10% de l'actif net du compartiment) à savoir ceux du marché monétaire (dont OPCVM/FIA), les dérivés d'exposition rattachés à un sous-jacent corporate, les parts de fonds et autres actifs de diversification hors bilan mentionnés ci-dessus. Les instruments exclus du calcul seront classés dans la catégorie #2 Autres du schéma d'allocation ci-dessous. Aussi, **90% minimum** des investissements du portefeuille ont passé les filtres d'exclusion applicables au compartiment et sont couverts par une analyse ESG matérialisée par une notation extra-financière.

Pour le calcul de la part d'investissement durable, représentant **minimum 30%** des investissements du portefeuille, nous retenons exclusivement les investissements répondant aux critères de durabilité exposés précédemment. Au dénominateur, nous retenons l'actif net du portefeuille.

L'allocation des actifs décrit la proportion d'investissements dans des actifs spécifiques.



Les activités alignées sur la taxinomie sont exprimées en % :

- **Du chiffre d'affaires** pour refléter la proportion des revenus provenant des activités vertes des sociétés dans lesquelles le produit investit;
- **Des dépenses d'investissement** (CapEx) pour montrer les investissements verts réalisés par les sociétés dans lesquelles le produit financier investit, pour une transition vers une économie verte par exemple;
- **Des dépenses d'exploitation** (OpEx) pour refléter les activités opérationnelles vertes des sociétés dans lesquelles le produit financier investit.

● **Comment l'utilisation de produits dérivés permet-elle d'atteindre les caractéristiques environnementales ou sociales promues par le produit financier ?**

Le compartiment Sextant PME pourra avoir recours aux instruments dérivés dans le but d'exposer ou de couvrir partiellement le compartiment contre une évolution favorable ou défavorable des actions, indices, taux et des devises.

Cet investissement sur les dérivés est conditionné* :

- À ce que le portefeuille ne soit pas en situation de surexposition
- Au caractère provisoire de l'exposition (que l'utilisation des dérivés soit à titre de couverture ou d'exposition)
- À ce que les sous-jacents attachés à ces titres soient également évalués en ESG (idem pour les contreparties s'agissant des instruments de gré à gré)
- À ne pas utiliser de dérivés pour vendre à découvert des titres non ESG.

*Les conditions de recours aux dérivés sont détaillées dans le Code de Transparence ISR du Compartiment, disponible sur le site Internet d'Amiral Gestion : <https://www.amiralgestion.com/fr/sextant-pme>

● **Dans quelle proportion minimale les investissements durables ayant un objectif environnemental sont-ils alignés sur la taxinomie de l'UE ?**

Le compartiment n'est pas engagé sur une part minimale dans des investissements durables ayant un objectif environnemental alignés sur la taxinomie verte de l'UE. Le portefeuille est ainsi investi dans des investissements durables au sens de la taxinomie dans une proportion de part verte alignée minimale représentant 0% de son actif. En effet, en l'état actuel, la communication des données d'alignement reste à ce jour encore partielle compte tenu du déploiement progressif de la directive CSRD.

Cependant, le compartiment communiquera en ex-post sa part verte dans son rapport annuel sur la base des données reportées par les entreprises.

Pour être conforme à la taxonomie de l'UE, les critères applicables au **gaz fossile** comprennent des limitations des émissions et le passage à l'électricité d'origine intégralement renouvelable ou à des carburants à faible teneur en carbone d'ici à la fin 2035. En ce qui concerne l'**énergie nucléaire**, les critères comprennent des règles complètes en matière de sûreté nucléaire et de gestion des déchets. Les **activités habilitantes** permettent directement à d'autres activités de contribuer de manière substantielle à la réalisation d'un objectif environnemental. Les **activités transitoires** sont des activités pour lesquelles il n'existe pas encore de solutions de remplacement sobres en carbone et, entre autres, dont les niveaux d'émission de gaz à effet de serre correspondent aux meilleures performances réalisables.

- **Le produit financier investit-il dans des activités liées au gaz fossile et/ou à l'énergie nucléaire qui sont conformes à la taxinomie de l'UE ?²**

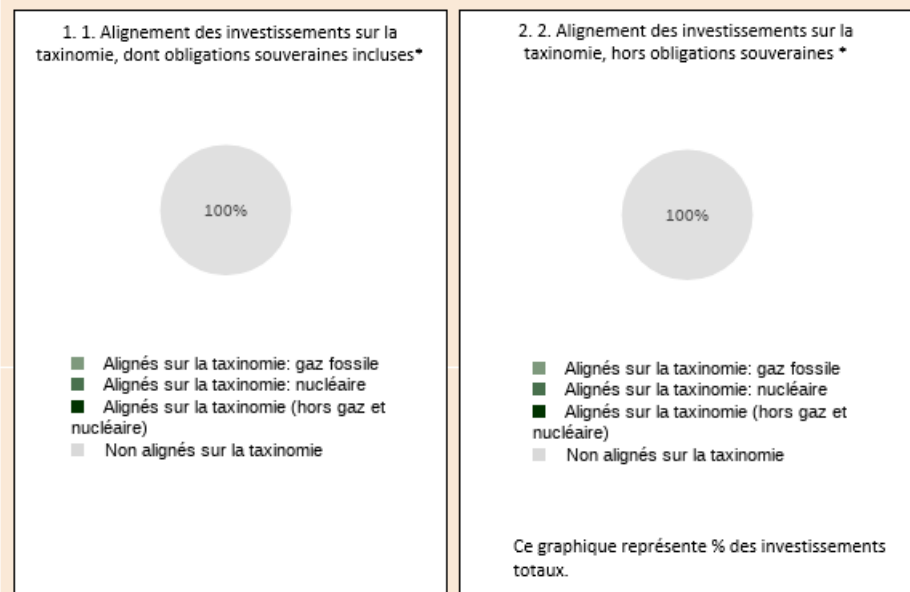
Non applicable, le portefeuille n'ayant pas d'engagement de part minimale alignée sur la taxinomie de l'UE.

Oui :

Dans le gaz Dans l'énergie nucléaire

Non

Les deux graphiques ci-dessous font apparaître en vert le pourcentage minimal d'investissements alignés sur la taxinomie de l'UE. Étant donné qu'il n'existe pas de méthodologie appropriée pour déterminer l'alignement des obligations souveraines sur la taxinomie, le premier graphique montre l'alignement sur la taxinomie par rapport à tous les investissements du produit financier, y compris les obligations souveraines, tandis que le deuxième graphique représente l'alignement sur la taxinomie uniquement par rapport aux investissements du produit financier autres que les obligations souveraines.*



**Aux fins de ces graphiques, les «obligations souveraines» comprennent toutes les expositions souveraines*

- **Quelle est la proportion minimale d'investissements dans des activités transitoires et habilitantes ?**

Non applicable

- **Quelle est la proportion minimale d'investissements durables ayant un objectif environnemental qui ne sont pas alignés sur la taxinomie de l'UE ?**

Le compartiment a un engagement global de part minimale d'investissement durable de 30%, mais n'est pas spécifiquement engagé sur une part minimale d'investissements durables qui ne sont pas alignés sur la taxinomie verte de l'UE.

Le symbole représente des investissements durables ayant un objectif environnemental qui ne tiennent pas compte des critères applicables aux activités économiques durables sur le plan environnemental au titre de la taxinomie de l'UE.

² Les activités liées au gaz fossile et/ou au nucléaire ne seront conformes à la taxinomie de UE que si elles contribuent à limiter le changement climatique (atténuation du changement climatiques) et ne causent de préjudice important à aucun objectif de la taxinomie de l'UE - voir la note explicative dans la marge de gauche. L'ensemble des critères applicables aux activités économiques dans les secteurs du gaz fossile et de l'énergie nucléaire qui sont conformes à la taxinomie de l'UE sont définis dans le règlement délégué (UE) 2022/1214 de la Commission



Quelle est la proportion minimale d'investissements durables sur le plan social ?

Le compartiment a un engagement global de part minimale d'investissement durable de 30%, mais il n'est pas spécifiquement engagé sur une part minimale dans des investissements durables sur le plan social.



Quels sont les investissements inclus dans la catégorie « #2 Autres », quelle est leur finalité et des garanties environnementales ou sociales minimales s'appliquent-elles à eux ?

Les instruments figurant dans la catégorie #2 Autres sont des instruments de diversification principalement utilisés pour pallier temporairement des conditions de marché défavorables. Sont compris dans cette catégorie les dérivés de couverture et d'exposition, les titres intégrant des dérivés, les dépôts et liquidités, les emprunts d'espèces. Il peut également s'agir d'actions qui ne seraient pas notées par les prestataires de données externes (très petites capitalisations, IPO etc.). A cet effet, ces investissements peuvent être soumis aux politiques sectorielles, normatives et en lien avec les controverses d'Amiral Gestion mentionnés supra et figurant dans le DNSH SFDR, sous réserve de données disponibles.



Un indice spécifique a-t-il été désigné comme indice de référence pour déterminer si ce produit financier est aligné sur les caractéristiques environnementales et/ou sociales qu'il promet ?

Les approches extra-financières appliquées par le compartiment ne sont pas adossées à un indice durable spécifique.

L'équipe de gestion suit en revanche les caractéristiques et performances ESG du Compartiment en relatif par rapport **un univers de référence cohérent avec la stratégie d'investissement du Compartiment, et composé d'environ 1220 entreprises** françaises et européennes de petites et moyennes capitalisations, sans considération de performance ESG pour le constituer.

- **Comment l'indice de référence est-il aligné en permanence sur chacune des caractéristiques environnementales ou sociales promues par le produit ?**

Non applicable

- **Comment l'alignement de la stratégie d'investissement sur la méthodologie de l'indice est-il à tout moment garanti ?**

Non applicable

- **En quoi l'indice désigné diffère-t-il d'un indice de marché large pertinent ?**

Non applicable

- **Où trouver la méthode utilisée pour le calcul de l'indice désigné ?**

Non applicable

Où puis-je trouver davantage d'informations spécifiques au produit ?

De plus amples informations sur le produit sont accessibles sur le site internet :

<https://www.amiralgestion.com/fr/sextant-pme>



Les indices de référence sont des indices permettant de mesurer si le produit financier atteint les caractéristiques environnementales ou sociales qu'il promet.

Informations précontractuelles pour les produits financiers visés à l'article 8, paragraphes 1, 2 et 2 bis, du règlement (UE) 2019/2088 et à l'article 6, premier alinéa, du règlement (UE) 2020/852

Dénomination du produit : **SEXTANT TECH**

Identifiant d'entité juridique : 969500RN8DGG7SQBZR33

Nom de la Société de Gestion : AMIRAL GESTION

Caractéristiques environnementales et/ou sociales

Ce produit financier a-t-il un objectif d'investissement durable ?



Oui



Non

Il réalisera un minimum d'investissements durables ayant un objectif environnemental:

___%

dans des activités économiques qui sont considérées comme durables sur le plan environnemental au titre de la taxinomie de l'UE

dans des activités économiques qui ne sont pas considérées comme durables sur le plan environnemental au titre de la taxinomie de l'UE

Il réalisera un minimum d'investissements durables ayant un objectif social : ___%



Il promeut des caractéristiques environnementales et sociales (E/S) et, bien qu'il n'ait pas pour objectif l'investissement durable, il contiendra une proportion minimale de **20%** d'investissements durables

ayant un objectif environnemental et réalisés dans des activités économiques qui sont considérées comme durables sur le plan environnemental au titre de la taxinomie de l'UE

ayant un objectif environnemental et réalisés dans des activités économiques qui ne sont pas considérées comme durables sur le plan environnemental au titre de la taxinomie de l'UE

ayant un objectif social



Il promeut des caractéristiques E/S, mais ne réalisera pas d'investissements durables

Par investissement durable, on entend un investissement dans une activité économique qui contribue à un objectif environnemental ou social, pour autant qu'il ne cause de préjudice important à aucun de ces objectifs et que les sociétés dans lesquelles le produit financier investit appliquent des pratiques de bonne gouvernance.

La taxinomie de l'UE est un système de classification institué par le règlement (UE) 2020/852, qui dresse une liste d'activités économiques durables sur le plan environnemental. Ce règlement ne comprend pas de liste des activités économiques durables sur le plan social. Les investissements durables ayant un objectif environnemental ne sont pas nécessairement alignés sur la taxinomie.

¹ Date de publication du document : Janvier 2024



Quelles caractéristiques environnementales et/ou sociales sont promues par ce produit financier ?

Sextant TECH promeut des caractéristiques environnementales et sociales tout en veillant aux bonnes pratiques de gouvernance des entreprises, via ses approches extra-financières appliquées au Compartiment et matérialisées par des axes suivis à travers des « Indicateurs de Durabilité », précisés dans la section qui suit au sein du présent document. Ces caractéristiques ESG sont notamment intégrées dans le cadre :

- **de l'analyse fondamentale ex ante propre à Amiral Gestion matérialisée par une Note Qualité*** qui comprend 10 critères ESG sur les 28 analysés qualitativement. Ces critères portent sur notamment l'utilité sociale et la nature de l'activité, la motivation et la fierté d'appartenance des employés à la société, le respect des salariés (politique de formation et de développement des carrières, culture d'entreprise...), l'évaluation globale de la politique environnementale de l'entreprise selon son exposition sectorielle, l'existence de controverses, la gouvernance et l'alignement d'intérêts avec les actionnaires minoritaires, la communication et la transparence de la société, l'incitation des dirigeants à des comportements vertueux et en faveur du développement durable, la prise en compte des Parties prenantes, le respect des clients ou encore le respect des autres parties prenantes (fournisseurs, Etat, transparence en matière fiscale, etc.).
- **d'un suivi de performance ESG ex-post du portefeuille** dont l'analyse ESG appliquée au compartiment est fondée sur la méthodologie de notation « **MSCI ESG Ratings** » de l'agence **MSCI***. Ce score externe indépendant identifie les risques et les opportunités ESG inhérents aux secteurs d'appartenance des entreprises évaluées, en se concentrant sur les enjeux ESG clé de chaque industrie. MSCI ESG Ratings identifie ainsi 3 à 8 enjeux clés par secteur parmi 35 enjeux ESG sur lesquels les sociétés d'une industrie génèrent d'importantes externalités. Le Compartiment promeut ainsi des caractéristiques ESG s'appuyant sur la méthodologie d'analyse de MSCI ESG Ratings fondée sur une sélection de critères appropriées au secteur, dans les thématiques du changement climatique, du capital naturel, de la pollution et des déchets, des opportunités environnementales, du capital humain, de la responsabilité liée aux produits, de l'opposition des parties prenantes ou encore de la gouvernance et du comportement de l'entreprise. Le score final est établi sur une échelle allant de AAA (meilleure) à CCC (pire).

Par ailleurs, le Compartiment refuse de soutenir certains secteurs d'activités générant de fortes externalités environnementales et/ou sociales négatives, ainsi que les entreprises impliquées dans de graves controverses ou ne respectant pas de grands référentiels internationaux en matière de Responsabilité**. Le Compartiment applique ainsi des politiques d'exclusions sectorielles, normatives et de controverses décrites dans la section « Eléments ESG contraignants » du présent document.

Les approches extra-financières appliquées par le compartiment ne sont pas adossées à un indice durable spécifique. L'équipe de gestion suit les caractéristiques et performances ESG du Compartiment en relatif par rapport à un **univers de référence cohérent avec la stratégie d'investissement, et composé d'environ 1900 entreprises** internationales de moyennes et grandes capitalisations boursières issues des secteurs des technologies ou assimilés***, sans considération de performance ESG pour le constituer.

* Les méthodologies de ces deux notations sont décrites plus en détails dans le Rapport de Durabilité d'Amiral Gestion (annexe II) : <https://api.amiralgestion.com/documents/permalink/2391/doc.pdf>

** Celles violant les Principes du Pacte Mondial des Nations Unies ou les Principes des Principes Directeurs de l'OCDE à l'intention des multinationales

*** Equipements, instruments et composants électroniques, logiciels et services, semi-conducteurs et équipements de semi-conducteurs, matériels informatiques/stockage/périphériques, services de télécommunication, services intégrés de télécommunication, médias et divertissement, médias et services interactifs

Quels sont les indicateurs de durabilité utilisés pour mesurer la réalisation de chacune des caractéristiques environnementales ou sociales promues par le produit financier ?

Le Compartiment s'appuie sur les indicateurs de durabilité suivants pour suivre l'alignement du portefeuille avec les caractéristiques environnementales et sociales qu'il promeut :

- **La Note Qualité ESG interne*** moyenne du portefeuille, reflétant l'intégration ESG dans l'analyse fondamentale.
- **Le Score ESG externe*** moyen du portefeuille, qui doit être supérieur à celui de son univers de référence**, conformément aux engagements ESG du Compartiment. Le suivi de cet engagement s'appuie principalement*** sur les scores établis par MSCI ESG Rating.
- **La conformité à la politique du compartiment en matière d'exclusion des controverses******: la surveillance des controverses s'appuie sur les informations fournies par l'agence Sustainalytics, qui répertorie et classe ces incidents selon le niveau de gravité sur une échelle allant de 1 (le niveau le moins grave) à 5 (le plus grave).

Les indicateurs de durabilité servent à vérifier si le produit financier est conforme aux caractéristiques environnementales ou sociales promues par le produit financier sont atteintes.

- **La conformité à la politique sectorielle***** : des filtres sont appliqués pour identifier les entreprises exposées à des secteurs d'activités prohibés par la politique d'investissement du Compartiment.
- **La conformité au Pacte Mondial des Nations Unies et aux Principes Directeurs de l'OCDE à l'intention des multinationales******, s'appuyant sur l'agence Sustainalytics pour l'application de la politique d'exclusion normative appliquée au Compartiment.
- **Le suivi de métriques* climat et d'empreinte environnementale conformes aux exigences de la TCFD, et restituées dans le rapport périodique "Annexe 4 SFDR" attaché au rapport annuel du Compartiment :**
 - i) **L'intensité carbone moyenne du portefeuille, qui doit être meilleure que celle de son univers de référence* pour ce Compartiment.** Il s'agit de la mesure "WACI", correspondant à la moyenne pondérée des ratios d'intensité carbone par chiffre d'affaires (somme poids ratio d'intensité pour chaque titre). La mesure est exprimée en tonnes équivalent de CO₂/M€ de CA.
 - ii) La température et l'alignement 2°C. Cette métrique fait référence à l'objectif de l'Accord de Paris, c'est-à-dire la limitation du réchauffement climatique à 2°C par rapport aux niveaux préindustriels d'ici à 2100. Elle permet d'évaluer sur quelle trajectoire climatique le portefeuille se situe.
 - iii) La part verte, représentant le pourcentage d'alignement du compartiment à la Taxinomie Européenne.
 - iv) La part brune, reflétant l'exposition du portefeuille aux énergies fossiles (en pourcentage)
 - v) L'empreinte environnementale, qui quantifie différentes sources d'impacts liés à l'activité de l'entreprise sous forme monétaire. Il s'agit donc principalement de mesurer la valeur des externalités négatives découlant des émissions de gaz à effet de serre, de l'utilisation des ressources en eau, de la production de déchets, de la pollution de l'air / du sol / de l'eau, ainsi que de l'utilisation des ressources naturelles. Cette métrique est exprimée en pourcentage des revenus, reflétant les coûts de ces externalités.
 - vi) L'exposition aux risques de Transition à horizon 2030, visant à mesurer les risques liés à la hausse de prix de l'émission d'une tonne de carbone. Cette métrique est exprimée en % de l'EBITDA représentant les surcoûts liés à ces risques.
 - vii) L'exposition aux risques physiques liés au changement climatique (stress hydrique, incendies, inondations, canicules, vagues de froid, ouragans, inondations côtières.), synthétisée dans un score sur 100.
- **Un reporting de vote dédié au compartiment dans les délais réglementaires** : Le Compartiment s'engage à prendre systématiquement***** part aux votes des sociétés investies en appliquant les principes de la politique de vote propriétaire de la Société de Gestion visant l'exemplarité en matière de bonne gouvernance, de responsabilité sociale et environnementale
- **Un reporting de notre activité de dialogue ESG traçable** avec les sociétés du portefeuille qui portera sur :
 - i) La sensibilisation aux meilleures pratiques ESG, des échanges réguliers sur les sujets ESG via l'identification des potentiels facteurs de création de valeur et/ou de risques
 - ii) Une attention particulière et une mise sous surveillance des émetteurs dont la transparence sur leurs pratiques ESG selon nos critères d'analyse s'avérerait insuffisante.

Par ailleurs, le compartiment est engagé à suivre et à restituer :

- **ses principales incidences négatives (PAI)**, décrites dans la section "Comment les indicateurs concernant les incidences négatives ont-ils été pris en considération" du présent document.
- **la part d'investissement durable du portefeuille**, afin de vérifier l'atteinte de la part minimale sur laquelle le compartiment est engagé, en s'appuyant sur la méthodologie propriétaire d'Amiral Gestion pour qualifier les investissements durables, disponible sur son site internet : <https://api.amiralgestion.com/documents/permalink/2357/doc.pdf>

* Les sources et méthodologies relatives à ces indicateurs sont décrites plus en détails dans le Rapport de Durabilité d'Amiral Gestion (respectivement dans la section 2.3 et dans l'annexe II) :

<https://api.amiralgestion.com/documents/permalink/2391/doc.pdf>

** L'univers de référence est décrit précédemment, dans la section "caractéristiques ESG"

*** Le suivi est principalement effectué via les scores MSCI ESG Ratings, et il peut également s'appuyer sur la Note de performance ESG du référentiel Amiral issue de la base de données Gaia d'Ethifinance pour compléter la couverture si nécessaire.

**** Ces approches d'exclusions sont décrites dans la section "Quels sont les éléments ESG contraignants de la stratégie d'investissement" du présent document.

***** Sauf en cas de contrainte technique empêchant exceptionnellement le vote

● **Quels sont les objectifs des investissements durables que le produit financier entend notamment poursuivre et comment les investissements effectués contribuent-t-il à ces objectifs ?**

Sextant TECH promeut des caractéristiques environnementales et sociales. Bien qu'il n'ait pas une stratégie d'investissement centrée sur un objectif d'investissement durable au sens de la réglementation Disclosure SFDR, le compartiment s'engage à présenter une proportion minimale de **20% d'investissements durables**, selon les critères de qualification ci-dessous découlant de l'approche d'Amiral Gestion.

DEFINITION DE L'INVESTISSEMENT DURABLE : APPROCHE AMIRAL GESTION

L'investissement durable pour Amiral Gestion est défini comme « *un investissement dans un instrument financier portant sur une ou plusieurs activités économiques :*

- *Contribuant substantiellement aux objectifs environnementaux: i) d'atténuation du changement climatique afin d'atteindre la neutralité carbone d'ici à 2050 conformément aux Accords de Paris pour le Climat ; ii) d'adaptation* aux effets du changement climatique*
- *Apportant une contribution positive nette à un ou plusieurs Objectifs du Développement Durable des Nations Unies (ODD) à caractère social à horizon 2030 ;*

Pour autant que ces investissements ne causent pas de préjudice important à aucun autres objectifs environnementaux ou sociaux, et que les sociétés dans lesquelles les investissements sont réalisés appliquent des pratiques de bonne gouvernance. »

Ci-dessous, sont présentés les indicateurs caractérisant la contribution substantielle des entreprises en portefeuille aux objectifs environnementaux d'atténuation du changement climatique et d'adaptation* à ses effets :

1) Alignement Température < ou = 2°C

(Source : Iceberg Data Lab, à défaut S&P Trucost)

ou

2) Alignement taxinomie - Part verte minimale > ou = 10 % du chiffre d'affaires
(Source : Sustainalytics en priorité selon les données reportées par les entreprises, à défaut données d'estimation)

ou

3) Entreprises ayant validé des objectifs SBTi ("target set") ou s'engageant publiquement dans ce process ("Committed") ou s'engageant par écrit à intégrer le processus SBTi sous 12 mois après une action d'engagement traçable menée par Amiral Gestion

Source : SBT_ <https://sciencebasedtargets.org/reports/sbti-progress-report-2021/progress-data-dashboard#datadashboard>; Amiral Gestion

ou

4) Entreprises dont le chiffre d'affaires est composé d'au moins 25% d'activités habilitantes ou transitoires qui contribuent à l'objectif environnemental mais non identifiées à ce jour dans la taxinomie de par leur caractère innovant ou à utilité d'usage très spécifique

Source : Amiral Gestion. Les entreprises validées comme investissement durable dans le cadre de ce critère seront documentées par le gérant et soumises à la validation de la Direction IR/RSE et/ou du Comité de Pilotage IR/RSE

** La contribution substantielle à l'objectif d'adaptation au changement climatique constituera un critère effectif de la qualification en Investissement Durable à compter du 1er Janvier 2024.*

Sur le plan social, les critères de qualification en Investissement Durable sont établis sur la base de la contribution nette positive aux ODD sociaux évaluée en s'appuyant sur la recherche de MSCI ESG - Sustainable Impact Metrics et selon une approche décrite en détails dans la Note méthodologique Investissement durable Amiral Gestion disponible sur son site Internet :

<https://api.amiralgestion.com/documents/permalink/2357/doc.pdf>

Dans quelle mesure les investissements durables que le produit financier entend notamment poursuivre ne causent-ils pas de préjudice important à un objectif d'investissement durable sur le plan environnemental ou social ?

Les principales incidences négatives correspondent aux incidences négatives les plus significatives des décisions d'investissement sur les facteurs de durabilité liés aux questions environnementales, sociales et de personnel, au respect des droits de l'homme et à la lutte contre la corruption et les actes de corruption.

Amiral Gestion met en œuvre plusieurs dispositifs complémentaires pour s'assurer que ses investissements ne causent pas de préjudices importants sur le plan environnemental et social. Ces exigences se matérialisent par des règles d'investissement applicables à tous les produits classifiés Article 8 et Article 9 SFDR, incluant Sextant TECH, sur l'ensemble du portefeuille, et par un socle d'exigences renforcées sur les investissements durables.

Ces dispositifs, présentés dans le schéma ci-dessous, sont mis en place sur une base à la fois **ex-ante** et **ex-post** dès lors qu'ils impactent l'éligibilité des entreprises en portefeuille (exclusions sectorielles, normatives, controverses,...).

Les axes suivants sont quant à eux appliqués uniquement sur une base **ex-post** :

- **Les exigences visant à confirmer le caractère durable de l'investissement pour les portefeuilles classifiés Article 8 SFDR (dont Sextant TECH)** dans le sens où cette vérification permet de valider l'intégration de l'entreprise dans la poche « Investissement Durable », sans remettre en question l'entrée de la valeur en portefeuille si les pratiques de l'entreprise permettent un alignement sur les caractéristiques ESG.
- **La prise en compte des PAI**, qui constitue un axe de suivi des externalités des investissements et non un critère de sélection ex ante (sauf les PAI 4, 10 et 11 associés à des exclusions)
- **La surveillance des pratiques de gouvernance pour les portefeuilles classifiés Article 8 SFDR (dont Sextant TECH)** : pour en savoir plus, se référer à la section « Quelle est la politique suivie pour évaluer les pratiques de bonne gouvernance des sociétés bénéficiaires des investissements ? » du présent document.

Des règles d'investissement ESG, spécifiques à ce Compartiment et décrites dans la section "Elements ESG contraignants" au sein du présent document, viennent compléter ce Dispositif DNSH.

DISPOSITIF DNSH APPLIQUÉ À L'ENSEMBLE DU PORTEFEUILLE

+ Evaluation des bonnes pratiques de gouvernance
Pour en savoir plus, se référer à la section « Quelle est la politique suivie pour évaluer les pratiques de bonne gouvernance des sociétés bénéficiaires des investissements ? » du présent document



1. Respect de la Politique Sectorielle d'Amiral Gestion, i.e. non implication des entreprises en portefeuille dans les activités relatives au tabac, armes controversées, pornographie, charbon thermique, énergies fossiles non conventionnelles à l'exception du pétrole et du gaz de schiste nord-américains
Les critères et seuils d'exclusion sont précisés dans la Politique Sectorielle d'Amiral Gestion, disponible sur son site Internet : <https://api.amiralgestion.com/documents/permalink/2398/doc.pdf>

& des exclusions sectorielles additionnelles spécifiques à certains portefeuilles

Les critères sont précisés le cas échéant dans la section « Eléments contraignants » au sein du présent document précontractuel SFDR

+

2. Respect de la politique Normative d'Amiral Gestion, i.e. conformité au Pacte Mondial des Nations Unies et aux Principes Directeurs de l'OCDE pour les entreprises multinationales

+

3. Surveillance et exclusion de controverses : Exclusions des entreprises exposées à des controverses ESG de gravité sévère (niveau 5)*, voire également de gravité forte (niveau 4)* pour certains portefeuilles.

Les niveaux exclus sont précisés pour chaque portefeuille dans la section « Eléments contraignants »

Et vigilance particulière portée à toutes les controverses relatives aux thématiques suivantes,

- quel que soit le niveau de gravité :
- Droits humains
 - Climat et biodiversité
 - Responsabilité fiscale

+

4. Prise en compte des Principales Incidences Négatives : Socle de pratiques applicables à l'ensemble du portefeuille

Pour en savoir plus, se référer à La Politique de Prise en Compte des PAI d'Amiral Gestion (annexe I), disponible sur son site Internet, rubrique « Investissement Responsable » : <https://www.amiralgestion.com/fr/investissement-responsable>

DISPOSITIF DNSH RENFORCÉ

APPLIQUÉ AUX INVESTISSEMENTS DURABLES**



5. Confirmation de la contribution à l'objectif E ou S via la vérification de l'absence de nuisance aux autres objectifs de durabilité**

Prise en compte des PAI : méthodes additionnelles applicables à l'Investissement Durable (ID)
Pour en savoir plus, se référer à La Politique de Prise en Compte des PAI d'Amiral Gestion (annexe II).

DNSH spécifique / Objectif Social :

Un filtre DNSH ODD favorable : l'entreprise doit obtenir un score neutre sur les critères Product Alignment et Operational Alignment sur tous les ODD sociaux, à savoir = ou > -1 ** (Source MSCI ESG Research)

DNSH spécifique / Objectif Environnemental :

Absence de controverse environnementale de niveau de gravité significative (3), forte (4) ou sévère (5)*, en particulier en lien avec les 6 thèmes environnementaux de la taxonomie. (Source : Sustainalytics)

Minimum social safeguards : Absence d'exposition à des controverses sociales de niveau de gravité forte (4) ou sévère (5)* ;
Déclassification de la catégorie Investissement Durable des entreprises placées en Watch List Pacte Mondial ONU et/ou Principes Directeurs OCDE, et exclusion en cas de non-conformité (source : Sustainalytics)



+ Note minimale de Gouvernance pour la qualification « Investissement Durable » : 5/10

* Selon l'échelle de gravité de Sustainalytics

** Les critères de contribution positive sont précisés précédemment dans la question dédiée aux objectifs d'investissements durables

*** Pour en savoir plus, se référer à la méthodologie propriétaire d'Amiral Gestion pour qualifier les investissements durables, disponible sur son site internet : <https://api.amiralgestion.com/documents/permalink/2357/doc.pdf>

Comment les indicateurs concernant les incidences négatives ont-ils été pris en considération ?

Le Compartiment est engagé, depuis le 31.12.2022, à suivre et à prendre en compte les principales incidences négatives de ses investissements (« PAI ») sur les facteurs de durabilité à travers 16 indicateurs PAI issus du règlement européen SFDR. **La prise en considération de ces indicateurs s'appuie sur la Politique PAI d'Amiral Gestion.** Cette politique, incluant l'approche globale, les sources et les mesures mises en place pour chaque indicateur PAI, est disponible sur le site internet d'Amiral Gestion, rubrique "Investissement Responsable" :

<https://api.amiralgestion.com/documents/permalink/2693/doc.pdf>

Ce document inclut :

- En annexe I : les mesures mises en place sur l'ensemble du portefeuille
- En annexe II : les mesures additionnelles appliquées pour les investissements durables

Dans quelle mesure les investissements durables sont-ils conformes aux principes directeurs de l'OCDE à l'intention des entreprises multinationales et aux principes directeurs des Nations unies relatifs aux entreprises et aux droits de l'homme ? Description détaillée :

Afin de s'assurer que les investissements du Compartiment, dont les investissements qualifiés de durables, soient conformes aux principes du Pacte Mondial des Nations Unies et aux Principes Directeurs de l'OCDE à l'intention des entreprises multinationales, les **politiques d'exclusion normatives d'Amiral Gestion en la matière sont mises en place ex-ante et ex-post** en utilisant la recherche de Sustainalytics, dont les conclusions peuvent être confirmées ou réévaluées par une analyse réalisée en interne par le gérant et validée par le Comité de surveillance des controverses d'Amiral Gestion. Concernant les entreprises en portefeuille qui seraient placées sous statut de watchlist par Sustainalytics, elles sont mises sous surveillance.

De plus, le portefeuille exclut les controverses les plus graves*, incluant celles pouvant être en lien avec les principes de ces deux standards internationaux, et les équipes de gestion et ESG sont particulièrement vigilantes dans l'évaluation et le suivi de la qualité du profil ESG des entreprises quant à leur exposition à des événements, controverses ou autres facteurs à risque liés aux sujets suivants :

- Droits humains (notamment travail forcé et travail des enfants)
- Controverses environnementales relatives au changement climatique ou à la biodiversité
- Responsabilité et transparence fiscale.

L'application de cette politique d'exclusion normative s'intègre dans le DNSH SFDR global applicable aux portefeuilles classifiés SFDR 8 et 9, comme mentionné précédemment.

* Les niveaux exclus sont précisés dans la section "Éléments ESG contraignants" du présent document

La taxinomie de l'UE établit un principe consistant à « ne pas causer de préjudice important » en vertu duquel les investissements alignés sur la taxinomie ne devraient pas causer de préjudice important aux objectifs de la taxinomie de l'UE et qui s'accompagne de critères spécifiques de l'UE.

Le principe consistant à « ne pas causer de préjudice important » s'applique uniquement aux investissements sous-jacents au produit financier qui prennent en compte les critères de l'Union européenne en matière d'activités économiques durables sur le plan environnemental. Les investissements sous-jacents à la portion restante de ce produit financier ne prennent pas en compte les critères de l'Union européenne en matière d'activités économiques durables sur le plan environnemental.

Tout autre investissement durable ne doit pas non plus causer de préjudice important aux objectifs environnementaux ou sociaux



Ce produit financier prend-il en considération les principales incidences négatives sur les facteurs de durabilité ?

Oui

Le Compartiment est engagé, depuis le 31.12.2022, à suivre et à prendre en compte les principales incidences négatives de ses investissements (« PAI SFDR ») sur les facteurs de durabilité, afin d'identifier et mettre en place progressivement des mesures appropriées. Dans ce cadre, le Compartiment suit 14 indicateurs PAI SFDR obligatoires et 2 indicateurs supplémentaires sélectionnés dans liste des PAI facultatifs issus de l'annexe 1 des RTS SFDR.

La Politique PAI d'Amiral Gestion, incluant le détail des sources et des méthodes de prise en compte de chaque indicateur, est disponible sur son site internet, rubrique "Investissement Responsable" : <https://api.amiralgestion.com/documents/permalink/2693/doc.pdf>

Les métriques et les informations sur la prise en compte des principales incidences négatives seront restituées annuellement dans le document périodique "Annexe 4 SFDR", pour la première fois en 2024 sur l'exercice 2023.

Non



Quelle est la stratégie d'investissement suivie par ce produit financier ?

Le compartiment SEXTANT TECH est essentiellement investi en actions émises à travers le monde avec une prépondérance sur les valeurs émises en Europe ou dont le siège social est en Europe. Les lignes sont constituées avec un objectif de conservation à long terme (supérieur à deux ans). Pour entrer dans l'Univers Tech Amiral, une entreprise doit passer les filtres d'éligibilité (innovation, R&D, marché...) et être validée par l'équipe de gestion tech. Sont considérées comme des entreprises tech les entreprises innovantes, sur des marchés souvent en forte croissance, avec des dépenses R&D élevées tel que l'industrie du jeu, les Entreprises de Services Numériques (ESN), la robotisation, l'informatique/intelligence artificielle, les fintech, l'internet, l'e-commerce, l'industrie 4.0 etc.). L'analyse et la sélection au sein de cet univers sont effectuées par chaque équipe régionale (France, Europe, Asie et US).

Toutes nos idées d'investissement font l'objet d'un processus d'analyse financière et extra-financière propriétaire et approfondie qui cherche à maximiser les interactions au sein de l'équipe d'investissement. SEXTANT TECH s'appuie sur une sélection rigoureuse des titres, obtenue après une analyse fondamentale interne à la société de gestion dont les principaux critères sont :

- La qualité du management de l'entreprise
- La qualité de sa structure financière
- La visibilité des résultats futurs de la société
- Les perspectives de croissance du métier
- La politique de l'entreprise menée vis-à-vis de ses actionnaires minoritaires (transparence de l'information, distribution de dividendes...)
- Dans une moindre mesure l'aspect spéculatif de la valeur lié à une situation spéciale (OPA, OPE, OPRA, OPRO et leurs équivalents dans les pays concernés)

Cette analyse fondamentale intègre également des critères environnementaux, sociaux et de gouvernance, représentant environ un tiers de la note globale (i.e. 10 critères sur 28).

L'équipe de gestion s'attache dans la mesure du possible à une rencontre directe avec les entreprises dans lesquelles le compartiment investit ou est susceptible d'investir. Elle complète ces entretiens par des déplacements sur le terrain pour vérifier certaines des informations communiquées par l'entreprise. Il peut s'agir notamment de visites de sites mais il est parfois plus pertinent de tester les produits directement dans les secteurs technologiques. Afin de parfaire son analyse sur la qualité de l'équipe dirigeante et d'affiner sa compréhension du modèle économique de la société, l'équipe de gestion élargit ensuite ses due diligence auprès des partenaires, clients et fournisseurs etc. Les décisions d'investissement se font ensuite essentiellement dans des sociétés dont le cours de bourse est inférieur à la valeur intrinsèque estimée par la société de gestion **au sein de l'univers restreint issu des filtres ESG décrits au point suivant** « Contraintes définies dans la stratégie d'investissement utilisées pour sélectionner les investissements ».

La part de l'actif qui n'a pas été investie en actions est placée en produits de taux (Instruments du marché monétaire et titres de créance).

La stratégie d'investissement guide les décisions d'investissement selon des facteurs tels que les objectifs d'investissement et la tolérance au risque.

● **Quelles sont les contraintes définies dans la stratégie d'investissement utilisées pour sélectionner les investissements afin d'atteindre chacune des caractéristiques environnementales ou sociales promues par ce produit financier ?**

L'univers de valeurs éligibles au Compartiment Sextant TECH est déterminé après application du dispositif DNSH global exposé précédemment, et en tenant compte des éléments ESG contraignants suivants qui lui sont spécifiques :

- **Le respect de la politique d'exclusion sectorielle du Compartiment** : charbon thermique, tabac, armes controversées, pornographie, énergies fossiles non conventionnelles à l'exception du pétrole et gaz de schiste nord-américains, selon les modalités et seuils de la politique d'exclusion d'Amiral Gestion applicables au Compartiment. Cette Politique est disponible sur le site Internet d'Amiral Gestion, rubrique « Investissement Responsable".
- **La conformité à la politique d'exclusion normative* du Compartiment**: exclusion / non investissement dans des entreprises en violation des principes du Pacte Mondial des Nations Unies et/ou des Principes Directeurs de l'OCDE à l'intention des multinationales, après vérification interne et confirmation de la non-conformité par le comité de surveillance des controverses. Mise sous surveillance des entreprises sous statut Watchlist selon Sustainalytics, et dont le statut est confirmé en comité de surveillance des controverses après revue interne.
- **L'exclusion / non investissement* dans des entreprises exposées à des controverses de gravité forte à sévère**, i.e. de niveau 4 et 5, selon l'échelle de gravité et la recherche de Sustainalytics confirmée après revue interne en comité de surveillance des controverses. Une vigilance particulière sur est également portée aux controverses relatives au changement climatique, à la biodiversité, aux droits humains fondamentaux et à la responsabilité fiscale.
- **Un taux** d'analyse et de notation extra-financière couvrant 90%** des investissements en actions émises par des grandes capitalisations dont le siège social est situé dans des pays « développés » et de **75% minimum** pour les actions émises par des grandes capitalisations dont le siège social est situé dans des pays « émergents », les actions émises par des petites et moyennes capitalisations, les titres de créances et instruments du marché monétaire bénéficiant d'une évaluation de crédit high yield.
- **Un engagement de score ESG moyen du portefeuille supérieur** à celui de l'univers de référence ESG du Compartiment.***
- **Un engagement de meilleure intensité carbone** du portefeuille que celle de l'univers de référence ESG du Compartiment*** (Mesure WACI : Moyenne pondérée des ratios d'intensité carbone par chiffre d'affaires (somme poids ratio d'intensité pour chaque titre), sur le Scope 1 élargi, le Scope 2 et le Scope 3 amont.)
- *Par ailleurs,*
 - Le Compartiment est engagé à détenir une **part minimale d'investissements durables de 20%** et à suivre les **indicateurs PAI** (pour en savoir plus, se référer aux sections dédiées à ces deux thématiques au sein du présent document)
 - Lorsque le portefeuille investit dans des **OPCVM**, ces derniers doivent avoir la **même classification SFDR** que celle du Compartiment.

* Pour les sociétés en portefeuille qui seraient exposées en cours d'investissement à des controverses de gravité forte ou sévère (niveau 4 ou 5) ou d'évolution de statut en non-conformité aux Pacte Mondial et Principes de l'OCDE des sociétés, le cas sera présenté en comité de surveillance des controverses afin de confirmer le niveau de gravité /statut de non conforme, afin de décider d'une exclusion éventuelle du portefeuille, ou d'une mise sous surveillance en cas de réévaluation à la baisse du niveau de gravité ou du statut après analyse interne.

** Conformément aux taux de couverture d'analyse ESG applicable recommandés par l'AMF dans sa Doctrine 2020-03 La couverture peut être issue de plusieurs notations ESG externes (MSCI ESG Ratings, et à défaut la Note de performance ESG du référentiel Amiral issue de la base de données Gaïa d'Ethifinance. Ces deux méthodologies de notation sont décrites dans le Rapport de Durabilité d'Amiral Gestion (annexe II) : <https://api.amiralgestion.com/documents/permalink/2391/doc.pdf>

*** L'univers de référence ESG du Compartiment est décrit précédemment, dans la section "Caractéristiques ESG".

● **Dans quelle proportion minimale le produit financier s'engage-t-il à réduire son périmètre d'investissement avant l'application de cette stratégie d'investissement ?**

Le Compartiment n'est pas engagé sur un taux minimal d'exclusion de son univers d'investissement résultant de ses filtres et approches extra-financières.

● **Quelle est la politique mise en œuvre pour évaluer les pratiques de bonne gouvernance des sociétés dans lesquelles le produit financier investit ?**

Les gérants du Compartiment évaluent la gouvernance à deux niveaux :

- **La note qualité interne issue de notre analyse fondamentale***, qui alimente la sélection de titres : l'évaluation qualitative ex-ante dans notre analyse fondamentale comprend 10 critères sur 28 de nature ESG. Les critères de gouvernance évalués dans le cadre de cette note sont la qualité du management, le respect des actionnaires minoritaires, transparence et qualité de la communication financière, rémunération responsable des dirigeants et des employés. Il est à noter un enrichissement de ces critères avec l'intégration de 3 nouveaux items : l'évaluation de la structure de gouvernance, la responsabilité fiscale et l'éthique des affaires.
- **Le Score ESG externe* (Source : MSCI ESG Ratings), utilisée pour le suivi de performance ESG ex-post du portefeuille** et qui intègre l'évaluation de 6 enjeux de gouvernance : Propriété et contrôle, Conseil d'administration, Paiements, Comptabilité, Ethique des affaires et Transparence fiscale. L'ensemble de ces critères permet de bien évaluer et de prendre en compte dans notre analyse les dimensions liées à des structures de gestion saines, les relations avec le personnel et leur rémunération, le respect des obligations fiscales.

En termes d'engagement actionnarial, nous sommes susceptibles de nouer un dialogue avec des entreprises dans les cas suivants :

- **Celles dont le Score ESG externe** (Source : MSCI ESG Ratings) est inférieur à 4/10 sur le Pilier de la Gouvernance**, si la vérification effectuée par nos équipes internes révèle des lacunes majeures pouvant peser sur le profil global de l'entreprise et en particulier si ces zones de faiblesse concernent les PAI relatifs à la Gouvernance (i.e. PAI 10 à 13)***.
- **Celles exposées à des controverses relatives à la responsabilité et la transparence fiscale**, si l'importance de l'incident révèle une nécessité d'engagement actionnarial. Nous portons en effet une vigilance particulière à ce thème via une surveillance de toutes les controverses de cette nature, quel que soit le niveau de gravité.

Ce dialogue est mené selon l'approche suivante :

- Les recommandations d'amélioration sont formulées par écrit par le gérant et/ou par l'équipe ESG au moment où les lacunes sont identifiées (année N) ;
- Un premier bilan intermédiaire est réalisé au bout d'un an (N+1) dans le cadre de l'analyse de l'entreprise et si aucun progrès n'est constaté : un rappel est effectué et le gérant peut voter négativement si la lacune identifiée est liée à une ou des résolutions déposées en assemblée générale ;
- Un bilan final est effectué au bout de deux ans (N+2), pouvant ultimement aboutir à un désinvestissement dans certains cas porteurs de risques significatifs, si l'entreprise ne démontre aucune amélioration (ni aucune démarche en ce sens)****

Par ailleurs, pour être qualifiées d'Investissement Durable, les entreprises ne peuvent avoir une Note de Gouvernance inférieure à 5/10.

Enfin, selon sa politique d'exclusion normative, le Compartiment ne peut investir dans des entreprises qui violeraient les Principes du Pacte Mondial des Nations-Unies ou les Principe Directeurs OCDE, ou qui seraient exposées à des controverses de gravité forte (niveau 4) ou sévère (niveau 5), notamment en matière de gouvernance.

* Ces deux notes sont décrites précédemment dans la section « Caractéristiques ESG » au sein du présent document, et plus en détails dans le Rapport de Durabilité d'Amiral Gestion (annexe II) :

<https://api.amiralgestion.com/documents/permalink/2391/doc.pdf>

** Si l'entreprise n'est pas couverte par l'agence de notation extra-financière externe, la vérification est effectuée via l'analyse interne

*** Démarrage du dialogue sur les PAI à partir de 2024 ; **** Analyse qualitative et/ou quantitative

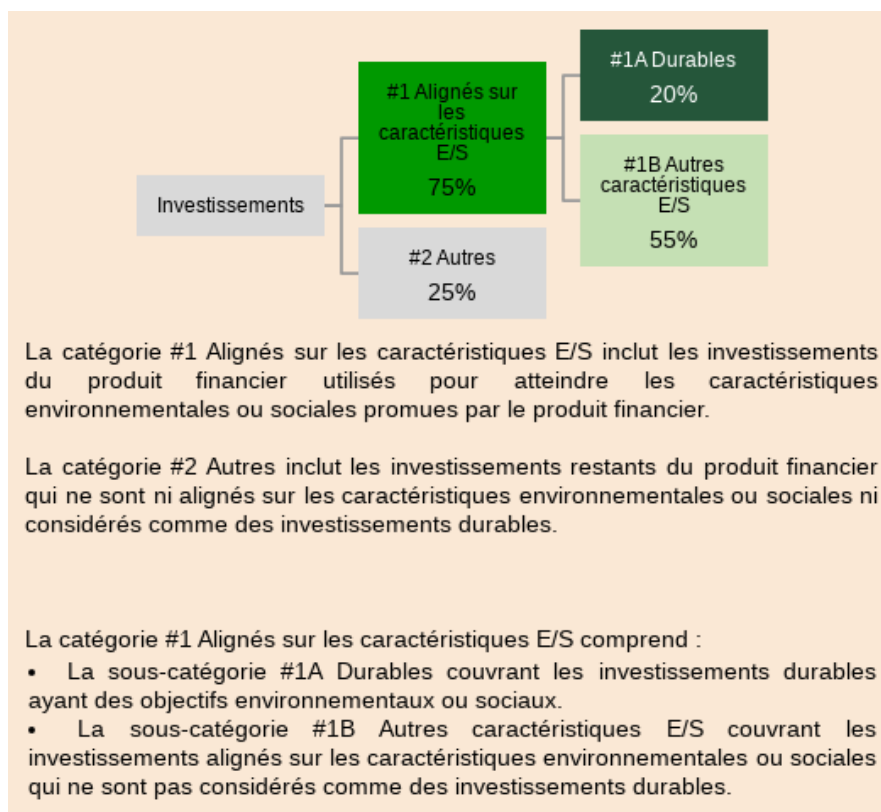
Les pratiques de bonne gouvernance concernent des structures de gestion saines, les relations avec le personnel, la rémunération du personnel et le respect des obligations fiscales.



Quelle est l'allocation des actifs prévue pour ce produit financier ?

Pour le calcul d'alignement sur les caractéristiques E/S, nous retenons l'ensemble des instruments en dehors du cash, des dérivés et de la dette de court terme. Aussi, **75% minimum** des investissements du portefeuille ont passé les filtres d'exclusion applicables au compartiment et sont couverts par une analyse ESG matérialisée par une notation extra-financière.

Pour le calcul de la part d'investissement durable, représentant **minimum 20%** des investissements du portefeuille, nous retenons exclusivement les investissements répondant aux critères de durabilité exposés précédemment. Au dénominateur, nous retenons l'actif net du portefeuille.



● Comment l'utilisation de produits dérivés permet-elle d'atteindre les caractéristiques environnementales ou sociales promues par le produit financier ?

Le compartiment SEXTANT TECH pourra avoir recours aux instruments dérivés dans le but d'exposer ou de couvrir partiellement le compartiment contre une évolution favorable ou défavorable des actions, indices, taux et des devises. Ces instruments ne sont pas utilisés pour atteindre les caractéristiques environnementales ou sociales promues par le produit.



● Dans quelle proportion minimale les investissements durables ayant un objectif environnemental sont-ils alignés sur la taxinomie de l'UE ?

Le compartiment SEXTANT TECH n'est pas engagé sur une part minimale dans des investissements durables ayant un objectif environnemental alignés sur la taxinomie verte de l'UE. Le portefeuille est ainsi investi dans des investissements durables au sens de la taxinomie dans une proportion de part verte alignée minimale représentant 0% de son actif. En effet, en l'état actuel, la communication des données d'alignement reste à ce jour encore partielle compte tenu du déploiement progressif de la directive CSRD.

Cependant, le Compartiment communiquera en ex-post sa part verte dans son rapport annuel sur la base des données reportées par les entreprises.

L'allocation des actifs décrit la proportion d'investissements dans des actifs spécifiques.

Les activités alignées sur la taxinomie sont exprimées en % :

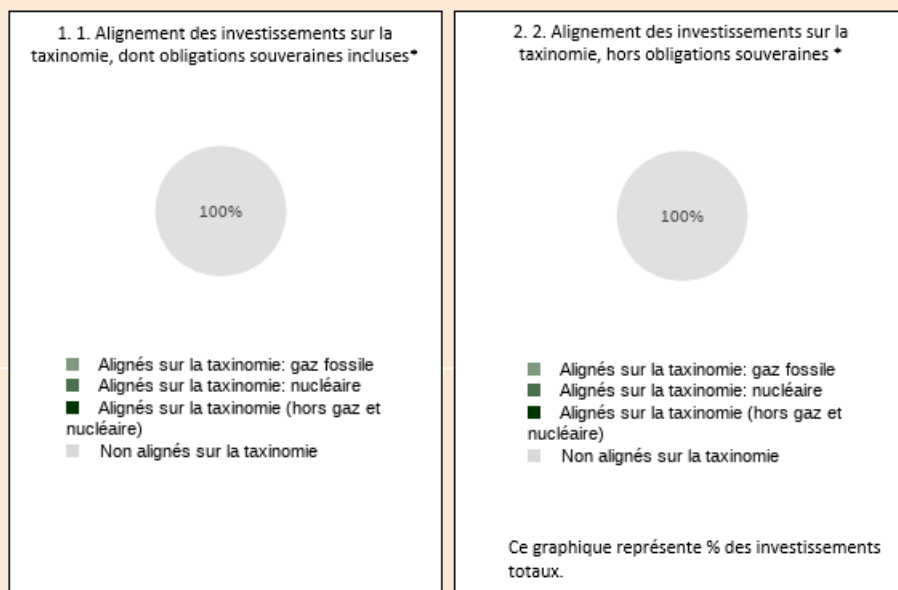
- **Du chiffre d'affaires** pour refléter la proportion des revenus provenant des activités vertes des sociétés dans lesquelles le produit investit;
- **Des dépenses d'investissement** (CapEx) pour montrer les investissements verts réalisés par les sociétés dans lesquelles le produit financier investit, pour une transition vers une économie verte par exemple;
- **Des dépenses d'exploitation** (OpEx) pour refléter les activités opérationnelles vertes des sociétés dans lesquelles le produit financier investit.

- **Le produit financier investit-il dans des activités liées au gaz fossile et/ou à l'énergie nucléaire qui sont conformes à la taxinomie de l'UE ?²**

Non applicable, le portefeuille n'ayant pas d'engagement de part minimale alignée sur la taxinomie de l'UE.

- Oui :
- Dans le gaz Dans l'énergie nucléaire
- Non

Les deux graphiques ci-dessous font apparaître en vert le pourcentage minimal d'investissements alignés sur la taxinomie de l'UE. Étant donné qu'il n'existe pas de méthodologie appropriée pour déterminer l'alignement des obligations souveraines sur la taxinomie, le premier graphique montre l'alignement sur la taxinomie par rapport à tous les investissements du produit financier, y compris les obligations souveraines, tandis que le deuxième graphique représente l'alignement sur la taxinomie uniquement par rapport aux investissements du produit financier autres que les obligations souveraines.*



**Aux fins de ces graphiques, les «obligations souveraines» comprennent toutes les expositions souveraines*

- **Quelle est la proportion minimale d'investissements dans des activités transitoires et habilitantes ?**

Non applicable

- **Quelle est la proportion minimale d'investissements durables ayant un objectif environnemental qui ne sont pas alignés sur la taxinomie de l'UE ?**

Le Compartiment a un engagement global de part minimale d'investissement durable de 20%, mais n'est pas spécifiquement engagé sur une part minimale d'investissements durables qui ne sont pas alignés sur la taxinomie verte de l'UE.

² Les activités liées au gaz fossile et/ou au nucléaire ne seront conformes à la taxinomie de UE que si elles contribuent à limiter le changement climatique (atténuation du changement climatiques) et ne causent de préjudice important à aucun objectif de la taxinomie de l'UE - voir la note explicative dans la marge de gauche. L'ensemble des critères applicables aux activités économiques dans les secteurs du gaz fossile et de l'énergie nucléaire qui sont conformes à la taxinomie de l'UE sont définis dans le règlement délégué (UE) 2022/1214 de la Commission



Les activités alignées sur la taxinomie sont exprimées en % :

- **Du chiffre d'affaires** pour refléter la proportion des revenus provenant des activités vertes des sociétés dans lesquelles le produit investit ;
- **Des dépenses d'investissement** (CapEx) pour montrer les investissements verts réalisés par les sociétés dans lesquelles le produit financier investit, pour une transition vers une économie verte par exemple;
- **Des dépenses d'exploitation** (OpEx) pour refléter les activités opérationnelles vertes des sociétés dans lesquelles le produit financier investit.



Le symbole représente des investissements durables ayant un objectif environnemental qui **ne tiennent pas compte des critères** applicables aux activités économiques durables sur le plan environnemental au titre de la taxinomie de l'UE.





Quelle est la proportion minimale d'investissements durables sur le plan social ?

Le Compartiment a un engagement global de part minimale d'investissement durable de 20%, mais il n'est pas spécifiquement engagé sur une part minimale dans des investissements durables sur le plan social.



Quels sont les investissements inclus dans la catégorie « #2 Autres », quelle est leur finalité et des garanties environnementales ou sociales minimales s'appliquent-elles à eux ?

Les instruments figurant dans la catégorie #2 Autres sont des instruments de diversification principalement utilisés pour assurer la gestion de la trésorerie du portefeuille et pallier temporairement des conditions de marché défavorables. Sont compris dans cette catégorie, les dérivés de couverture et d'exposition, les titres intégrant des dérivés, les dépôts et liquidités, les emprunts d'espèces. Il peut également s'agir d'actions qui ne seraient pas notées par les prestataires de données externes (très petites capitalisations, IPO etc.). A cet effet, ces investissements peuvent être soumis aux politiques sectorielles, normatives et en lien avec les controverses d'Amiral Gestion mentionnés supra et figurant dans le DNSH SFDR, sous réserve de données disponibles.



Un indice spécifique a-t-il été désigné comme indice de référence pour déterminer si ce produit financier est aligné sur les caractéristiques environnementales et/ou sociales qu'il promet ?

L'approche extra-financière du compartiment SEXTANT TECH n'est pas adossée à un benchmark durable spécifique. L'équipe de gestion suit en revanche les caractéristiques et performances ESG du compartiment en relatif par rapport un univers de référence, cohérent avec la stratégie d'investissement du Compartiment, et composé d'environ 1900 entreprises internationales de moyennes et grandes capitalisations boursières issues des secteurs des technologies ou assimilés*, sans considération de performance ESG pour le constituer.

* Equipements, instruments et composants électroniques, logiciels et services, semi-conducteurs et équipements de semi-conducteurs, matériels informatiques/stockage/périphériques, services de télécommunication, services intégrés de télécommunication, médias et divertissement, médias et services interactifs

- **Comment l'indice de référence est-il aligné en permanence sur chacune des caractéristiques environnementales ou sociales promues par le produit ?**

Non applicable

- **Comment l'alignement de la stratégie d'investissement sur la méthodologie de l'indice est-il à tout moment garanti ?**

Non applicable

- **En quoi l'indice désigné diffère-t-il d'un indice de marché large pertinent ?**

Non applicable

- **Où trouver la méthode utilisée pour le calcul de l'indice désigné ?**

Non applicable

Où puis-je trouver davantage d'informations spécifiques au produit ?

De plus amples informations sur le produit sont accessibles sur le site internet :

<https://www.amiralgestion.com/fr/sextant-tech>



Les indices de référence sont des indices permettant de mesurer si le produit financier atteint les caractéristiques environnementales ou sociales qu'il promet.

Informations précontractuelles pour les produits financiers visés à l'article 8, paragraphes 1, 2 et 2 bis, du règlement (UE) 2019/2088 et à l'article 6, premier alinéa, du règlement (UE) 2020/852

Dénomination du produit : **SEXTANT ASIE**
Identifiant d'entité juridique : 969500X6ZZFVQE3J9258
Nom de la Société de Gestion : Amiral Gestion

Par investissement durable, on entend un investissement dans une activité économique qui contribue à un objectif environnemental ou social, pour autant qu'il ne cause de préjudice important à aucun de ces objectifs et que les sociétés dans lesquelles le produit financier investit appliquent des pratiques de bonne gouvernance.

Caractéristiques environnementales et/ou sociales

Ce produit financier a-t-il un objectif d'investissement durable ?



Oui



Non

Il réalisera un minimum d'investissements durables ayant un objectif environnemental:

___%



dans des activités économiques qui sont considérées comme durables sur le plan environnemental au titre de la taxinomie de l'UE



dans des activités économiques qui ne sont pas considérées comme durables sur le plan environnemental au titre de la taxinomie de l'UE



Il réalisera un minimum d'investissements durables ayant un objectif social : ___%



Il promeut des caractéristiques environnementales et sociales (E/S) et, bien qu'il n'ait pas pour objectif l'investissement durable, il contiendra une proportion minimale de % d'investissements durables



ayant un objectif environnemental et réalisés dans des activités économiques qui sont considérées comme durables sur le plan environnemental au titre de la taxinomie de l'UE



ayant un objectif environnemental et réalisés dans des activités économiques qui ne sont pas considérées comme durables sur le plan environnemental au titre de la taxinomie de l'UE



ayant un objectif social



Il promeut des caractéristiques E/S, mais ne réalisera pas d'investissements durables

La taxinomie de l'UE est un système de classification institué par le règlement (UE) 2020/852, qui dresse une liste d'activités économiques durables sur le plan environnemental. Ce règlement ne comprend pas de liste des activités économiques durables sur le plan social. Les investissements durables ayant un objectif environnemental ne sont pas nécessairement alignés sur la taxinomie.

¹ Date de publication du document : Janvier 2024



Quelles caractéristiques environnementales et/ou sociales sont promues par ce produit financier ?

Sextant Asie promeut des caractéristiques environnementales et sociales tout en veillant aux bonnes pratiques de gouvernance des entreprises, via ses approches extra-financières appliquées au Compartiment et matérialisées par des axes suivis à travers des « Indicateurs de Durabilité », précisés dans la section qui suit au sein du présent document. Ces caractéristiques ESG sont notamment intégrées dans le cadre :

- de l'analyse fondamentale ex ante propre à Amiral Gestion matérialisée par une Note Qualité* qui comprend 10 critères ESG sur les 28 analysés qualitativement..
- d'un suivi de performance ESG ex-post du portefeuille dont l'analyse ESG appliquée au compartiment est fondée sur la méthodologie de notation « MSCI ESG Ratings » de l'agence MSCI*.

Les approches extra-financières appliquées par le compartiment ne sont pas adossées à un indice durable spécifique. L'équipe de gestion suit en revanche les caractéristiques et performances ESG du portefeuille en relatif par rapport à un indice** cohérent avec la stratégie d'investissement du Compartiment et composé d'environ 1 170 entreprises : le MSCI Daily Small cap Growth TR Pacific USD.

*Les méthodologies de ces deux notations sont décrites plus en détails dans le Rapport de Durabilité d'Amiral Gestion (annexe II) : <https://api.amiralgestion.com/documents/permalink/2391/doc.pdf>

** Il est à noter que le compartiment a adopté cet univers de référence ESG en 2023 dans le cadre de ses engagements de suivi de performance relative du portefeuille sur les indicateurs PAI réalisé à fréquence trimestrielle à partir du 31/03/2023. Le suivi de performance relative sur les notations ESG et autres indicateurs ESG-climat est réalisé partir du 29/12/2023

Quels sont les indicateurs de durabilité utilisés pour mesurer la réalisation de chacune des caractéristiques environnementales ou sociales promues par le produit financier ?

Le Compartiment s'appuie sur les indicateurs de durabilité suivants pour suivre l'alignement du portefeuille avec les caractéristiques environnementales et sociales qu'il promeut :

- La Note Qualité ESG interne moyenne du portefeuille, reflétant l'intégration ESG dans l'analyse fondamentale..
- Le suivi du score ESG externe moyen du portefeuille, en relatif* par rapport à celui de son indice de référence décrit dans la section précédente. Ce suivi ex post s'appuie principalement sur les scores établis par MSCI ESG Rating, et il peut également s'appuyer sur la Note de performance ESG du référentiel Amiral issue de la base de données Gaïa d'Ethifinance pour compléter la couverture si nécessaire.
- La conformité à la politique du compartiment en matière d'exclusion des controverses : la surveillance des controverses s'appuie sur les informations fournies par l'agence Sustainalytics, qui répertorie et classe ces incidents selon le niveau de gravité sur une échelle allant de 1 (le niveau le moins grave) à 5 (le plus grave).
- La conformité à la politique sectorielle : des filtres sont appliqués pour identifier les entreprises exposées à des secteurs d'activités prohibés par la politique d'investissement du Compartiment.
- La conformité au Pacte Mondial des Nations Unies et aux Principes Directeurs de l'OCDE à l'intention des multinationales, s'appuyant sur l'agence Sustainalytics pour l'application de la politique d'exclusion normative appliquée au Compartiment.
- Un suivi de l'intensité carbone moyenne du portefeuille, en relatif* par rapport à celle de son indice de référence décrit dans la section précédente (Émissions de tonnes de CO₂ / M€ de chiffre d'affaires sur le Scope 1 élargi, le Scope 2 et le Scope 3 amont), ainsi que de métriques climat et d'empreinte environnementale conformes aux exigences de la TCFD. Ces métriques sont restituées dans le rapport périodique "Annexe 4 SFDR" attaché au rapport annuel du Compartiment.
- Un reporting de vote dédié au compartiment dans les délais réglementaires : le Compartiment s'engage à prendre systématiquement** part aux votes des sociétés investies en appliquant les principes de la politique de vote propriétaire de la Société de Gestion visant l'exemplarité en matière de bonne gouvernance, de responsabilité sociale et environnementale
- Un reporting de notre activité de dialogue ESG traçable avec les sociétés du portefeuille qui portera sur :
 - i) La sensibilisation aux meilleures pratiques ESG, des échanges réguliers sur les sujets ESG via l'identification des potentiels facteurs de création de valeur et/ou de risques
 - ii) Une attention particulière et une mise sous surveillance des émetteurs dont la transparence sur leurs pratiques ESG selon nos critères d'analyse s'avérerait insuffisante.

Par ailleurs, le compartiment est engagé à suivre et à restituer ses principales incidences négatives (PAI).

Les indicateurs de durabilité servent à vérifier si le produit financier est conforme aux caractéristiques environnementales ou sociales promues par le produit financier sont atteintes.

Les sources et méthodologies relatives à ces indicateurs sont décrites plus en détails sur le site Internet d'Amiral Gestion, Rubrique « Investissement Responsable » : <https://www.amiralgestion.com/fr/investissement-responsable>

* Le suivi de performance relative sur les notations ESG et autres indicateurs ESG-climat est réalisé partir du 29/12/2023
 **Sauf en cas de contrainte technique empêchant exceptionnellement le vote

Quels sont les objectifs des investissements durables que le produit financier entend notamment poursuivre et comment les investissements effectués contribuent-ils à ces objectifs ?

SEXTANT ASIE promeut des caractéristiques environnementales et sociales. Toutefois, le portefeuille peut comporter des actions de petites ou moyennes capitalisations du marché asiatique, non soumises de fait aux exigences réglementaires et normatives en matière de transparence ESG et climat en vigueur au sein de l'Union Européenne. Ceci est susceptible d'engendrer d'une part une couverture d'analyse insuffisante en raison de données non disponibles, d'autre part la collecte de données considérées comme non fiables ou inexactes par nos équipes d'analyse internes car résultant de biais d'estimations issus des agences de notation extra-financière. Aussi, **en raison de ces biais, le compartiment n'est pas engagé à ce jour à présenter une proportion minimale d'investissements durables ex-ante**. Le compartiment pourra en revanche communiquer sur sa part d'investissements durables ex-post selon les critères de qualification découlant de l'approche d'Amiral Gestion en la matière et décrite ci-après.

DEFINITION DE L'INVESTISSEMENT DURABLE : APPROCHE AMIRAL GESTION

L'investissement durable pour Amiral Gestion est défini comme : « Un investissement dans un instrument financier portant sur une ou plusieurs activités économiques :

- *Contribuant substantiellement aux objectifs environnementaux: i) d'atténuation du changement climatique afin d'atteindre la neutralité carbone d'ici à 2050 conformément aux Accords de Paris pour le Climat ; ii) d'adaptation* aux effets du changement climatique*
- *Apportant une contribution positive nette à un ou plusieurs Objectifs du Développement Durable des Nations Unies (ODD) à caractère social à horizon 2030 ;*

Pour autant que ces investissements ne causent pas de préjudice important à aucun autres objectifs environnementaux ou sociaux, et que les sociétés dans lesquelles les investissements sont réalisés appliquent des pratiques de bonne gouvernance. »

Les critères de qualification à l'Investissement Durable associés à cette définition sont décrits en détails dans la Note méthodologique Investissement durable Amiral Gestion disponible sur son site Internet : <https://api.amiralgestion.com/documents/permalink/2357/doc.pdf>

**La contribution substantielle à l'objectif d'adaptation au changement climatique constituera un critère effectif de la qualification en Investissement Durable à compter du 1er Janvier 2024*

Dans quelle mesure les investissements durables que le produit financier entend notamment poursuivre ne causent-ils pas de préjudice important à un objectif d'investissement durable sur le plan environnemental ou social

Amiral Gestion met en œuvre plusieurs dispositifs complémentaires pour s'assurer que ses investissements ne causent pas de préjudices importants sur le plan environnemental et social. Ces exigences se matérialisent par :

- **des règles d'investissement applicables à tous les OPC et mandats classifiés Article 8 et Article 9 SFDR sur l'ensemble du portefeuille** : politiques d'exclusion, prise en compte des Principales Incidences Négatives (PAI), évaluation des bonnes pratiques de gouvernance.
- **un socle d'exigences renforcées sur les investissements durables*** pour confirmer la contribution à l'objectif environnemental ou social via la vérification de l'absence de nuisance aux autres objectifs de durabilité.

L'ensemble de ce dispositif de DNSH, précisant si les différentes mesures sont appliquées sur une base ex ante et/ou ex post, est décrit plus en détails dans la note méthodologique dédiée à notre définition de l'Investissement Durable et disponible sur notre site internet :

<https://api.amiralgestion.com/documents/permalink/2357/doc.pdf>

Des règles d'investissement ESG, spécifiques à ce Compartiment et décrites dans la section "Elements ESG contraignants" au sein du présent document, viennent compléter ce Dispositif DNSH.

* Comme évoqué précédemment, le Compartiment n'est pas engagé à détenir une proportion minimale d'investissements durables mais il restituera sa part d'investissements durables ex-post dans son rapport périodique.

Les principales incidences négatives correspondent aux incidences négatives les plus significatives des décisions d'investissement sur les facteurs de durabilité liés aux questions environnementales, sociales et de personnel, au respect des droits de l'homme et à la lutte contre la corruption et les actes de corruption.

● — — *Comment les indicateurs concernant les incidences négatives ont-ils été pris en considération ?*

Le Compartiment est engagé, depuis le 31.12.2022, à suivre et à prendre en compte les principales incidences négatives de ses investissements (« PAI ») sur les facteurs de durabilité à travers 16 indicateurs PAI issus du règlement européen SFDR. **La prise en considération de ces indicateurs s'appuie sur la Politique PAI d'Amiral Gestion.** Cette politique, incluant l'approche globale, les sources et les mesures mises en place pour chaque indicateur PAI, est disponible sur le site internet d'Amiral Gestion, rubrique "Investissement Responsable" :

<https://api.amiralgestion.com/documents/permalink/2693/doc.pdf>

Ce document inclut :

- **En annexe I : les mesures mises en place sur l'ensemble du portefeuille**
- **En annexe II : les mesures additionnelles appliquées pour les investissements durables*.**

** Le Compartiment n'est pas engagé sur une part minimale d'investissements durables, mais il restituera le pourcentage que ces investissements représentent en ex-post dans son reporting périodique au sein de l'Annexe 4 SFDR.*

● — — *Dans quelle mesure les investissements durables sont-ils conformes aux principes directeurs de l'OCDE à l'intention des entreprises multinationales et aux principes directeurs des Nations unies relatifs aux entreprises et aux droits de l'homme ? Description détaillée :*

Afin de s'assurer que les investissements du Compartiment, dont les investissements qualifiés de durables*, soient conformes aux principes du Pacte Mondial des Nations Unies et aux Principes Directeurs de l'OCDE à l'intention des entreprises multinationales, les **politiques d'exclusion normatives d'Amiral Gestion en la matière sont mises en place ex-ante et ex-post** en utilisant la recherche de Sustainalytics, dont les conclusions peuvent être confirmées ou réévaluées par une analyse réalisée en interne par le gérant et validée par le Comité de surveillance des controverses d'Amiral Gestion. Concernant les entreprises en portefeuille qui seraient placées sous statut de watchlist par Sustainalytics, elles sont mises sous surveillance.

De plus, le portefeuille exclut les controverses les plus graves**, incluant celles pouvant être en lien avec les principes de ces deux standards internationaux, et les équipes de gestion et ESG sont particulièrement vigilantes dans l'évaluation et le suivi de la qualité du profil ESG des entreprises quant à leur exposition à des événements, controverses ou autres facteurs à risque liés aux sujets suivants :

- Droits humains (notamment travail forcé et travail des enfants)
- Controverses environnementales relatives au changement climatique ou à la biodiversité
- Responsabilité et transparence fiscale.

L'application de cette politique d'exclusion normative s'intègre dans le DNSH SFDR global applicable aux portefeuilles classifiés SFDR 8 et 9, comme mentionné précédemment.

**Comme évoqué précédemment, le compartiment n'est pas engagé à une proportion minimale d'investissements durables mais restituera sa part d'investissements durables ex-post dans son rapport périodique.*

***Les niveaux exclus sont précisés dans la section "Eléments ESG contraignants" du présent document*

La taxinomie de l'UE établit un principe consistant à «ne pas causer de préjudice important » en vertu duquel les investissements alignés sur la taxinomie ne devraient pas causer de préjudice important aux objectifs de la taxinomie de l'UE et qui s'accompagne de critères spécifiques de l'UE.

Le principe consistant à «ne pas causer de préjudice important » s'applique uniquement aux investissements sous-jacents au produit financier qui prennent en compte les critères de l'Union européenne en matière d'activités économiques durables sur le plan environnemental. Les investissements sous-jacents à la portion restante de ce produit financier ne prennent pas en compte les critères de l'Union européenne en matière d'activités économiques durables sur le plan environnemental.

Tout autre investissement durable ne doit pas non plus causer de préjudice important aux objectifs environnementaux ou sociaux.



Ce produit financier prend-il en considération les principales incidences négatives sur les facteurs de durabilité ?

Oui

Le Compartiment est engagé, depuis le 31.12.2022, à suivre et à prendre en compte les principales incidences négatives de ses investissements (« PAI SFDR ») sur les facteurs de durabilité, afin d'identifier et mettre en place progressivement des mesures appropriées. Dans ce cadre, le Compartiment suit 14 indicateurs PAI SFDR obligatoires et 2 indicateurs supplémentaires sélectionnés dans liste des PAI facultatifs issus de l'annexe 1 des RTS SFDR.

La Politique PAI d'Amiral Gestion, incluant le détail des sources et des méthodes de prise en compte de chaque indicateur, est disponible sur son site internet, rubrique "Investissement Responsable" : <https://api.amiralgestion.com/documents/permalink/2693/doc.pdf>

Les métriques et les informations sur la prise en compte des principales incidences négatives seront restituées annuellement dans le document périodique "Annexe 4 SFDR" du Compartiment, pour la première fois en 2024 sur l'exercice 2023.

Non



Quelle est la stratégie d'investissement suivie par ce produit financier ?

SEXTANT ASIE est un OPC dynamique dont l'objectif est de réaliser, sur la durée de placement recommandée de 5 ans, une performance nette de frais de gestion supérieure à son indicateur de référence (MSCI AC Asia Index) dividendes nets réinvestis, par une sélection d'actions internationales de toute taille de capitalisation et notamment en actions des pays de la zone Asie incluant le Japon. Pour répondre à son objectif de gestion, le compartiment SEXTANT ASIE est essentiellement exposé aux actions internationales et notamment à hauteur de 60% minimum de l'actif net de l'OPCVM dans des actions de sociétés ayant leur siège social dans un des pays de la zone Asie dont le Japon.

Le gérant du compartiment SEXTANT ASIE applique une philosophie de gestion visant à atteindre la meilleure performance possible à long-terme en minimisant le risque, par une approche fondamentale et centrée sur l'analyse de la valeur. Les gérants du compartiment sélectionnent des sociétés qu'ils estiment significativement sous-valorisées par rapport à leur valeur intrinsèque et dont la stratégie des dirigeants et la qualité du modèle économique les confortent. Il s'agit en effet d'une véritable gestion de conviction (stratégie de "stock picking") qui s'applique dans le respect des principes de l'investissement basé sur l'analyse fondamentale ("Value Investing"), hérités des grands investisseurs américains tels que Benjamin Graham, Philip Fisher ou Warren Buffett. Ainsi, le processus d'investissement de ce compartiment s'articule autour de différentes étapes, à savoir l'analyse fondamentale des sociétés et leur business modèles, le travail de valorisation, et concluant à une décision d'investissement. L'analyse fondamentale intègre également des critères environnementaux, sociaux et de gouvernance, représentant environ un tiers de la note globale (i.e. 10 critères sur 28).

La sélection des valeurs est effectuée à l'issue de ce processus, et après application des exigences ESG décrites infra dans la section «*Contraintes définies afin d'atteindre chacune des caractéristiques environnementales ou sociales* »

● **Quelles sont les contraintes définies dans la stratégie d'investissement utilisées pour sélectionner les investissements afin d'atteindre chacune des caractéristiques environnementales ou sociales promues par ce produit financier ?**

L'univers de valeurs éligibles au Compartiment Sextant Asie est déterminé après application du dispositif DNSH global exposé précédemment, et en tenant compte des éléments contraignants suivants qui lui sont spécifiques :

- **Le respect de la politique d'exclusion sectorielle du compartiment** : charbon thermique, tabac, armes controversées, pornographie, énergies fossiles non conventionnelles à l'exception du pétrole et du gaz de schiste nord-américains, selon les modalités et seuils de la politique d'exclusion d'Amiral Gestion applicables au Compartiment. Cette Politique est disponible sur le site Internet d'Amiral Gestion, rubrique «Investissement Responsable ».

- **La conformité à la politique d'exclusion normative*** : exclusion / non investissement dans des émetteurs en violation des principes du Pacte Mondial des Nations Unies ou des Principes Directeurs de l'OCDE à l'intention des multinationales, après vérification interne et confirmation de la non-conformité par le comité de surveillance des controverses. Mise sous surveillance des entreprises sous statut Watchlist selon Sustainalytics, et dont le statut est confirmé en comité de surveillance des controverses après revue interne.
- **L'exclusion / non investissement* dans des émetteurs exposés à des controverses de gravité sévère, i.e. de niveau 5** selon l'échelle de gravité et la recherche de Sustainalytics confirmée après revue interne en comité de surveillance des controverses. Une vigilance particulière est également portée aux controverses relatives au changement climatique, à la biodiversité, aux droits humains fondamentaux et à la responsabilité fiscale.
Par ailleurs,
 - le Compartiment est engagé à **suivre les indicateurs PAI** (pour en savoir plus, se référer aux sections dédiées à ces deux thématiques au sein du présent document)
 - lorsque le portefeuille investit dans des **OPCVM**, ces derniers doivent avoir la **même classification SFDR** que celle du Compartiment.

**Pour les émetteurs en portefeuille qui seraient exposés en cours d'investissement à des controverses de gravité sévère (niveau 5) ou d'évolution de statut en non-conformité aux Pacte Mondial et Principes de l'OCDE des sociétés, le cas sera présenté en comité de surveillance des controverses afin de confirmer le niveau de gravité /statut de non conforme, afin de décider d'une exclusion éventuelle du portefeuille, ou d'une mise sous surveillance en cas de réévaluation à la baisse du niveau de gravité ou du statut après analyse interne.*

● **Dans quelle proportion minimale le produit financier s'engage-t-il à réduire son périmètre d'investissement avant l'application de cette stratégie d'investissement ?**

Le Compartiment n'est **pas engagé sur un taux minimal d'exclusion** de son univers d'investissement résultant de ses filtres et approches extra-financières.

● **Quelle est la politique mise en œuvre pour évaluer les pratiques de bonne gouvernance des sociétés dans lesquelles le produit financier investit ?**

Les gérants du Compartiment évaluent la gouvernance à deux niveaux :

- **La note qualité interne issue de notre analyse fondamentale***, qui alimente la sélection de titres : l'évaluation qualitative ex-ante dans notre analyse fondamentale comprend 10 critères sur 28 de nature ESG. Les critères de gouvernance évalués dans le cadre de cette note sont la qualité du management, le respect des actionnaires minoritaires, transparence et qualité de la communication financière, rémunération responsable des dirigeants et des employés. Il est à noter un enrichissement de ces critères avec l'intégration de 3 nouveaux items : l'évaluation de la structure de gouvernance, la responsabilité fiscale et l'éthique des affaires.
- **Le Score ESG externe* (Source : MSCI ESG Ratings), utilisée pour le suivi de performance ESG ex-post du portefeuille** et qui intègre l'évaluation de 6 enjeux de gouvernance : Propriété et contrôle, Conseil d'administration, Paiements, Comptabilité, Ethique des affaires et Transparence fiscale. L'ensemble de ces critères permet de bien évaluer et de prendre en compte dans notre analyse les dimensions liées à des structures de gestion saines, les relations avec le personnel et leur rémunération, le respect des obligations fiscales.

En termes d'engagement, nous sommes susceptibles de nouer un dialogue avec des émetteurs dans les cas suivants :

- **Ceux dont le Score ESG externe** est inférieur à 4/10 sur le Pilier de la Gouvernance**
- **Ceux exposés à des controverses relatives à la responsabilité et la transparence fiscale.**

Ce dialogue est mené selon l'approche suivante :

- Les recommandations d'amélioration sont formulées par écrit par le gérant et/ou par l'équipe ESG au moment où les lacunes sont identifiées (année N) ;
- Un premier bilan intermédiaire est réalisé au bout d'un an (N+1);
- Un bilan final est effectué au bout de deux ans (N+2), pouvant ultimement aboutir à un désinvestissement dans certains cas porteurs de risques significatifs, si l'émetteur ne démontre aucune amélioration (ni aucune démarche en ce sens)***

Les pratiques de **bonne gouvernance** concernent des structures de gestion saines, les relations avec le personnel, la rémunération du personnel et le respect des obligations fiscales.

Par ailleurs, pour être qualifiés d'Investissement Durable, les émetteurs ne peuvent avoir une Note de Gouvernance inférieure à 5/10. Enfin, selon sa politique d'exclusion normative, le Compartiment ne peut investir dans des émetteurs qui violeraient les Principes du Pacte Mondial des Nations-Unies ou les Principe Directeurs OCDE, ou qui seraient exposés à des controverses de gravité sévère (niveau 5), notamment en matière de gouvernance.

* Ces deux notes sont décrites dans le Rapport de Durabilité d'Amiral Gestion (annexe II) :

<https://api.amiralgestion.com/documents/permalink/2391/doc.pdf>

** Si l'entreprise n'est pas couverte par l'agence de notation extra-financière externe principale pour ce Compartiment (MSCI ESG Ratings), la vérification est effectuée via l'analyse interne

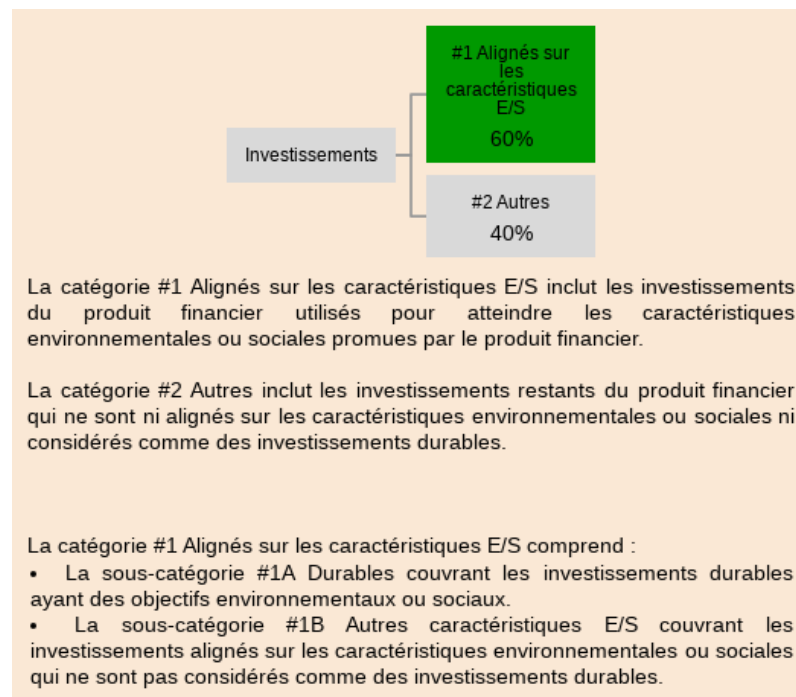
*** Analyse qualitative et/ou quantitative

Quelle est l'allocation des actifs prévue pour ce produit financier ?

Pour le calcul d'alignement sur les caractéristiques E/S, nous retenons l'ensemble des instruments en dehors du cash, des dérivés, et de la dette de court terme. Aussi, **60% minimum** des investissements du portefeuille ont passé les filtres d'exclusion applicables au compartiment et sont couverts par une analyse ESG matérialisée par une notation extra-financière.

Pour le calcul de la part d'investissements durables*, nous retenons exclusivement les investissements répondant aux critères de durabilité exposés précédemment. Au dénominateur, nous retenons l'actif net du portefeuille

*Comme évoqué précédemment, le compartiment n'est pas engagé à une proportion minimale d'investissements durables mais restituera sa part d'investissements durables ex-post dans son rapport périodique.



Comment l'utilisation de produits dérivés permet-elle d'atteindre les caractéristiques environnementales ou sociales promues par le produit financier ?

Le compartiment Sextant Asie pourra avoir recours aux instruments dérivés dans le but d'exposer ou de couvrir partiellement le compartiment contre une évolution favorable ou défavorable des actions, indices, taux et des devises. Ces instruments ne sont pas utilisés pour atteindre les caractéristiques environnementales ou sociales promues par le produit.



L'allocation des actifs décrit la proportion d'investissements dans des actifs spécifiques.

Les activités alignées sur la taxinomie sont exprimées en % :

- **Du chiffre d'affaires** pour refléter la proportion des revenus provenant des activités vertes des sociétés dans lesquelles le produit investit;
- **Des dépenses d'investissement** (CapEx) pour montrer les investissements verts réalisés par les sociétés dans lesquelles le produit financier investit, pour une transition vers une économie verte par exemple;
- **Des dépenses d'exploitation** (OpEx) pour refléter les activités opérationnelles vertes des sociétés dans lesquelles le produit financier investit.



Dans quelle proportion minimale les investissements durables ayant un objectif environnemental sont-ils alignés sur la taxinomie de l'UE ?

Le compartiment n'est pas engagé sur une part minimale d'investissements durables, et n'a par conséquent de fait pas d'engagement à investir dans des investissements durables ayant un objectif environnemental alignés sur la taxinomie verte de l'UE. Le portefeuille est ainsi investi dans des investissements durables au sens de la taxinomie dans une proportion de part verte alignée minimale représentant 0% de son actif, compte tenu notamment de son investissement sur la zone asiatique, non soumise aux réglementations européennes en matière de durabilité, notamment la taxinomie européenne.

Cependant, le compartiment communiquera en ex-post sa part verte dans son rapport annuel sur la base des données reportées par les entreprises.

● **Le produit financier investit-il dans des activités liées au gaz fossile et/ou à l'énergie nucléaire qui sont conformes à la taxinomie de l'UE ?²**

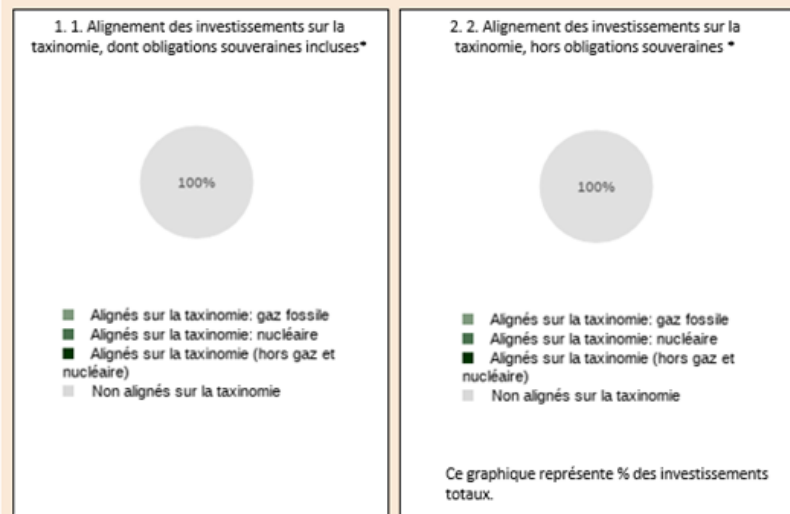
Non applicable, le portefeuille n'ayant pas d'engagement de part minimale alignée sur la taxinomie de l'UE.

Oui :

Dans le gaz Dans l'énergie nucléaire

Non

Les deux graphiques ci-dessous font apparaître en vert le pourcentage minimal d'investissements alignés sur la taxinomie de l'UE. Étant donné qu'il n'existe pas de méthodologie appropriée pour déterminer l'alignement des obligations souveraines sur la taxinomie, le premier graphique montre l'alignement sur la taxinomie par rapport à tous les investissements du produit financier, y compris les obligations souveraines, tandis que le deuxième graphique représente l'alignement sur la taxinomie uniquement par rapport aux investissements du produit financier autres que les obligations souveraines.*



**Aux fins de ces graphiques, les «obligations souveraines» comprennent toutes les expositions souveraines*

Quelle est la proportion minimale d'investissements dans des activités transitoires et habilitantes ?

Non applicable

² Les activités liées au gaz fossile et/ou au nucléaire ne seront conformes à la taxinomie de UE que si elles contribuent à limiter le changement climatique (atténuation du changement climatiques) et ne causent de préjudice important à aucun objectif de la taxinomie de l'UE - voir la note explicative dans la marge de gauche. L'ensemble des critères applicables aux activités économiques dans les secteurs du gaz fossile et de l'énergie nucléaire qui sont conformes à la taxinomie de l'UE sont définis dans le règlement délégué (UE) 2022/1214 de la Commission

Pour être conforme à la taxinomie de l'UE, les critères applicables au **gaz fossile** comprennent des limitations des émissions et le passage à l'électricité d'origine intégralement renouvelable ou à des carburants à faible teneur en carbone d'ici à la fin 2035. En ce qui concerne **l'énergie nucléaire**, les critères comprennent des règles complètes en matière de sûreté nucléaire et de gestion des déchets. Les **activités habilitantes** permettent directement à d'autres activités de contribuer de manière substantielle à la réalisation d'un objectif environnemental. Les **activités transitoires** sont des activités pour lesquelles il n'existe pas encore de solutions de remplacement sobres en carbone et, entre autres, dont les niveaux d'émission de gaz à effet de serre correspondent aux meilleures performances réalisables.



Quelle est la proportion minimale d'investissements durables ayant un objectif environnemental qui ne sont pas alignés sur la taxinomie de l'UE

Le compartiment Sextant Asie n'est **pas engagé sur une part minimale** dans des investissements durables ayant un objectif environnemental qui ne seraient pas alignés sur la taxinomie de l'UE.



Quelle est la proportion minimale d'investissements durables sur le plan social?

Le compartiment Sextant Asie n'est **pas engagé sur une part minimale** dans des investissements durables sur le plan social.



Quels sont les investissements inclus dans la catégorie « #2 Autres », quelle est leur finalité et des garanties environnementales ou sociales minimales s'appliquent-elles à eux ?

Les instruments figurant dans la catégorie #2 Autres sont des instruments de diversification principalement utilisés pour assurer la gestion de la trésorerie du portefeuille et pallier temporairement des conditions de marché défavorables. Sont compris dans cette catégorie, les dérivés de couverture et d'exposition, les titres intégrant des dérivés, les dépôts et liquidités, les emprunts d'espèces. Il peut également s'agir d'actions qui ne seraient pas notées par les prestataires de données externes (très petites capitalisations, IPO etc.). A cet effet, ces investissements peuvent être soumis aux politiques sectorielles, normatives et en lien avec les controverses d'Amiral Gestion mentionnés supra et figurant dans le DNSH SFDR, sous réserve de données disponibles.



Un indice spécifique a-t-il été désigné comme indice de référence pour déterminer si ce produit financier est aligné sur les caractéristiques environnementales et/ou sociales qu'il promeut ?

Les approches extra-financières appliquées par le compartiment ne sont pas adossées à un indice durable spécifique. **L'équipe de gestion suit en revanche les caractéristiques et performances ESG du portefeuille en relatif par rapport à un indice*** cohérent avec la stratégie d'investissement du Compartiment et composé d'environ 1 170 entreprises : **le MSCI Daily Small cap Growth TR Pacific USD.**

*** Il est à noter que le compartiment a adopté cet univers de référence ESG en 2023 dans le cadre de ses engagements de suivi de performance relative du portefeuille sur les indicateurs PAI réalisés à fréquence trimestrielle à partir du 31/03/2023. Le suivi de performance relative sur les notations ESG et autres indicateurs ESG-climat est réalisé partir du 29/12/2023*

- **Comment l'indice de référence est-il aligné en permanence sur chacune des caractéristiques environnementales ou sociales promues par le produit ?**
Non applicable
- **Comment l'alignement de la stratégie d'investissement sur la méthodologie de l'indice est-il à tout moment garanti ?**
Non applicable
- **En quoi l'indice désigné diffère-t-il d'un indice de marché large pertinent ?**
Non applicable
- **Où trouver la méthode utilisée pour le calcul de l'indice désigné ?**
Non applicable



Où puis-je trouver davantage d'informations spécifiques au produit ?

De plus amples informations sur le produit sont accessibles sur le site internet : <https://www.amiralgestion.com/fr/sextant-asie>

Modèle d'informations précontractuelles pour les produits financiers visés à l'article 8, paragraphes 1, 2 et 2 bis, du règlement (UE) 2019/2088 et à l'article 6, premier alinéa, du règlement (UE) 2020/852

Dénomination du produit : SEXTANT ATOUR MONDE

Identifiant d'entité juridique : 969500FRANCEASKED494

Nom de la Société de Gestion : Amiral Gestion

Caractéristiques environnementales et/ou sociales

Par investissement durable, on entend un investissement dans une activité économique qui contribue à un objectif environnemental ou social, pour autant qu'il ne cause de préjudice important à aucun de ces objectifs et que les sociétés dans lesquelles le produit financier investit appliquent des pratiques de bonne gouvernance.

La **taxinomie de l'UE** est un système de classification institué par le règlement (UE) 2020/852, qui dresse une liste d'**activités économiques durables sur le plan environnemental**. Ce règlement ne comprend pas de liste des activités économiques durables sur le plan social. Les investissements durables ayant un objectif environnemental ne sont pas nécessairement alignés sur la taxinomie.

Ce produit financier a-t-il un objectif d'investissement durable ?

Oui

Non

Il réalisera un minimum d'investissements durables ayant un objectif environnemental:

___%

dans des activités économiques qui sont considérées comme durables sur le plan environnemental au titre de la taxinomie de l'UE

dans des activités économiques qui ne sont pas considérées comme durables sur le plan environnemental au titre de la taxinomie de l'UE

Il réalisera un minimum d'investissements durables ayant un objectif social : ___%

Il promeut des caractéristiques environnementales et sociales (E/S) et, bien qu'il n'ait pas pour objectif l'investissement durable, il contiendra une proportion minimale de 5% d'investissements durables

ayant un objectif environnemental et réalisés dans des activités économiques qui sont considérées comme durables sur le plan environnemental au titre de la taxinomie de l'UE

ayant un objectif environnemental et réalisés dans des activités économiques qui ne sont pas considérées comme durables sur le plan environnemental au titre de la taxinomie de l'UE

ayant un objectif social

Il promeut des caractéristiques E/S, mais ne réalisera pas d'investissements durables

¹ Date de publication du document : Janvier 2024



Quelles caractéristiques environnementales et/ou sociales sont promues par ce produit financier ?

Sextant Autour du Monde promeut des caractéristiques environnementales et sociales tout en veillant aux bonnes pratiques de gouvernance des entreprises, via ses approches extra-financières appliquées au Compartiment et matérialisées par des axes suivis à travers des « Indicateurs de Durabilité », précisés dans la section qui suit au sein du présent document. **Ces caractéristiques ESG sont notamment intégrées dans le cadre :**

- **de l'analyse fondamentale ex ante propre à Amiral Gestion** matérialisée par une Note Qualité* qui comprend 10 critères ESG sur les 28 analysés qualitativement.
- **d'un suivi de performance ESG ex-post du portefeuille** dont l'analyse ESG appliquée au compartiment est fondée sur la méthodologie de notation « MSCI ESG Ratings » de l'agence MSCI*.

Les approches extra-financières appliquées par le compartiment ne sont pas adossées à un indice durable spécifique. **L'équipe de gestion suit en revanche les caractéristiques et performances ESG du portefeuille en relatif par rapport à un indice**** cohérent avec la stratégie d'investissement du Compartiment et composé d'environ 4 260 entreprises : **le MSCI Small Cap World Local** .

*Les méthodologies de ces deux notations sont décrites plus en détails dans le Rapport de Durabilité d'Amiral Gestion (annexe II) : <https://api.amiralgestion.com/documents/permalink/2391/doc.pdf>

**Il est à noter que le compartiment a adopté cet univers de référence ESG en 2023 dans le cadre de ses engagements de suivi de performance relative du portefeuille sur les indicateurs PAI réalisé à fréquence trimestrielle à partir du 31/03/2023. Le suivi de performance relative sur les notations ESG et autres indicateurs ESG-climat est réalisé partir du 29/12/2023

Quels sont les indicateurs de durabilité utilisés pour mesurer la réalisation de chacune des caractéristiques environnementales ou sociales promues par le produit financier ?

Le Compartiment s'appuie sur les indicateurs de durabilité suivants pour suivre l'alignement du portefeuille avec les caractéristiques environnementales et sociales qu'il promeut :

- **La Note Qualité ESG interne moyenne du portefeuille**, reflétant l'intégration ESG dans l'analyse fondamentale.
- **Le suivi du score ESG externe moyen du portefeuille, en relatif* par rapport à celui de son indice de référence décrit dans la section précédente.** Ce suivi ex post s'appuie principalement sur les scores établis par MSCI ESG Rating, et il peut également s'appuyer sur la Note de performance ESG du référentiel Amiral issue de la base de données Gaïa d'Ethifinance pour compléter la couverture si nécessaire.
- **La conformité à la politique du compartiment en matière d'exclusion des controverses :** la surveillance des controverses s'appuie sur les informations fournies par l'agence Sustainalytics, qui répertorie et classe ces incidents selon le niveau de gravité sur une échelle allant de 1 (le niveau le moins grave) à 5 (le plus grave).
- **La conformité à la politique sectorielle :** des filtres sont appliqués pour identifier les entreprises exposées à des secteurs d'activités prohibés par la politique d'investissement du Compartiment.
- **La conformité au Pacte Mondial des Nations Unies et aux Principes Directeurs de l'OCDE à l'intention des multinationales,** s'appuyant sur l'agence Sustainalytics pour l'application de la politique d'exclusion normative appliquée au Compartiment.
- **Le suivi de l'intensité carbone moyenne du portefeuille, en relatif* par rapport à celle de son indice de référence décrit dans la section précédente** (Émissions de tonnes de CO₂ / M€ de chiffre d'affaires, sur le Scope 1 élargi, le Scope 2 et le Scope 3 amont), **ainsi que de métriques climat et d'empreinte environnementale** conformes aux exigences de la TCFD. Ces métriques sont restituées dans le rapport périodique "Annexe 4 SFDR" attaché au rapport annuel du Compartiment.
- **Un reporting de vote dédié au compartiment dans les délais réglementaires :** le Compartiment s'engage à prendre systématiquement** part aux votes des sociétés investies en appliquant les principes de la politique de vote propriétaire de la Société de Gestion visant l'exemplarité en matière de bonne gouvernance, de responsabilité sociale et environnementale

Les indicateurs de durabilité servent à vérifier si le produit financier est conforme aux caractéristiques environnementales ou sociales promues par le produit financier sont atteintes.

- **Un reporting de notre activité de dialogue ESG traçable** avec les sociétés du portefeuille qui portera sur :
 - i) La sensibilisation aux meilleures pratiques ESG, des échanges réguliers sur les sujets ESG via l'identification des potentiels facteurs de création de valeur et/ou de risques.
 - ii) Une attention particulière et une mise sous surveillance des émetteurs dont la transparence sur leurs pratiques ESG selon nos critères d'analyse s'avérerait insuffisante.

Par ailleurs, le compartiment est engagé à suivre et à restituer ses principales incidences négatives (PAI) et la part d'investissements durables du portefeuille.

Les sources et méthodologies relatives à ces indicateurs sont décrites plus en détails sur le site Internet d'Amiral Gestion, Rubrique « Investissement Responsable » :

<https://www.amiralgestion.com/fr/investissement-responsable>

** Le suivi de performance relative sur les notations ESG et autres indicateurs ESG-climat est réalisé partir du 29/12/2023*

*** Sauf en cas de contrainte technique empêchant exceptionnellement le vote*

● **Quels sont les objectifs des investissements durables que le produit financier entend notamment poursuivre et comment les investissements effectués contribuent-ils à ces objectifs ?**

Sextant Autour du Monde promeut des caractéristiques environnementales et sociales. Bien qu'il n'ait pas une stratégie d'investissement centrée sur un objectif d'investissement durable au sens de la réglementation Disclosure SFDR, le Compartiment s'engage à présenter une proportion minimale de **5% d'investissements durables***, selon les critères de qualification ci-après.

**La part minimale d'investissements durables est fixée à partir du 1er Janvier 2024*

DEFINITION DE L'INVESTISSEMENT DURABLE : APPROCHE AMIRAL GESTION :

L'investissement durable pour Amiral Gestion est défini comme : « *Un investissement dans un instrument financier portant sur une ou plusieurs activités économiques :*

- *Contribuant substantiellement aux objectifs environnementaux: i) d'atténuation du changement climatique afin d'atteindre la neutralité carbone d'ici à 2050 conformément aux Accords de Paris pour le Climat ; ii) d'adaptation** aux effets du changement climatique*
- *Apportant une contribution positive nette à un ou plusieurs Objectifs du Développement Durable des Nations Unies (ODD) à caractère social à horizon 2030 ; Pour autant que ces investissements ne causent pas de préjudice important à aucun autres objectifs environnementaux ou sociaux, et que les sociétés dans lesquelles les investissements sont réalisés appliquent des pratiques de bonne gouvernance. »*

Les critères de de qualification à l'Investissement Durable associés à cette définition sont décrits en détails dans la Note méthodologique Investissement durable Amiral Gestion disponible sur son site Internet : <https://api.amiralgestion.com/documents/permalink/2357/doc.pdf>

***La contribution substantielle à l'objectif d'adaptation au changement climatique constituera un critère effectif de la qualification en Investissement Durable à compter du 1er Janvier 2024*

● **Dans quelle mesure les investissements durables que le produit financier entend notamment poursuivre ne causent-ils pas de préjudice important à un objectif d'investissement durable sur le plan environnemental ou social?**

Amiral Gestion met en œuvre plusieurs dispositifs complémentaires pour s'assurer que ses investissements ne causent pas de préjudices importants sur le plan environnemental et social. Ces exigences se matérialisent par :

- **des règles d'investissement applicables à tous les OPC et mandats classifiés Article 8 et Article 9 SFDR sur l'ensemble du portefeuille** : politiques d'exclusion, prise en compte des Principales Incidences Négatives (PAI), évaluation des bonnes pratiques de gouvernance.
- **un socle d'exigences renforcées sur les investissements durables** pour confirmer la contribution à l'objectif environnemental ou social via la vérification de l'absence de nuisance aux autres objectifs de durabilité.

Les **principales incidences négatives** correspondent aux incidences négatives les plus significatives des décisions d'investissement sur les facteurs de durabilité liés aux questions environnementales, sociales et de personnel, au respect des droits de l'homme et à la lutte contre la corruption et les actes de corruption.

L'ensemble de ce dispositif de DNSH, précisant si les différentes mesures sont appliquées sur une base ex ante et/ou ex post, est décrit plus en détails dans la note méthodologique dédiée à notre définition de l'Investissement Durable et disponible sur notre site internet :

<https://api.amiralgestion.com/documents/permalink/2357/doc.pdf>

Des règles d'investissement ESG, spécifiques à ce Compartiment et décrites dans la section "Elements ESG contraignants" au sein du présent document, viennent compléter ce Dispositif DNSH.

— — Comment les indicateurs concernant les incidences négatives ont-ils été pris en considération ?

Le Compartiment est engagé, depuis le 31.12.2022, à suivre et à prendre en compte les principales incidences négatives de ses investissements (« PAI ») sur les facteurs de durabilité à travers 16 indicateurs PAI issus du règlement européen SFDR. **La prise en considération de ces indicateurs s'appuie sur la Politique PAI d'Amiral Gestion.** Cette politique, incluant l'approche globale, les sources et les mesures mises en place pour chaque indicateur PAI, est disponible sur le site internet d'Amiral Gestion, rubrique "Investissement Responsable" :

<https://api.amiralgestion.com/documents/permalink/2693/doc.pdf>

Ce document inclut :

- **En annexe I : les mesures mises en place sur l'ensemble du portefeuille**
- **En annexe II : les mesures additionnelles appliquées pour les investissements durables.**

— — Dans quelle mesure les investissements durables sont-ils conformes aux principes directeurs de l'OCDE à l'intention des entreprises multinationales et aux principes directeurs des Nations unies relatifs aux entreprises et aux droits de l'homme ? Description détaillée :

Afin de s'assurer que les investissements du Compartiment, dont les investissements qualifiés de durables, soient conformes aux principes du Pacte Mondial des Nations Unies et aux Principes Directeurs de l'OCDE à l'intention des entreprises multinationales, les **politiques d'exclusion normatives d'Amiral Gestion en la matière sont mises en place ex-ante et ex-post** en utilisant la recherche de Sustainalytics, dont les conclusions peuvent être confirmées ou réévaluées par une analyse réalisée en interne par le gérant et validée par le Comité de surveillance des controverses d'Amiral Gestion. Concernant les entreprises en portefeuille qui seraient placées sous statut de watchlist par Sustainalytics, elles sont mises sous surveillance.

De plus, le portefeuille exclut les controverses les plus graves*, incluant celles pouvant être en lien avec les principes de ces deux standards internationaux, et les équipes de gestion et ESG sont particulièrement vigilantes dans l'évaluation et le suivi de la qualité du profil ESG des entreprises quant à leur exposition à des événements, controverses ou autres facteurs à risque liés aux sujets suivants :

- Droits humains (notamment travail forcé et travail des enfants)
- Controverses environnementales relatives au changement climatique ou à la biodiversité
- Responsabilité et transparence fiscale.

L'application de cette politique d'exclusion normative s'intègre dans le DNSH SFDR global applicable aux portefeuilles classifiés SFDR 8 et 9, comme mentionné précédemment.

**Les niveaux exclus sont précisés dans la section "Contraintes ESG définies afin d'atteindre chacune des caractéristiques environnementales ou sociales", au sein du présent document*

La taxinomie de l'UE établit un principe consistant à « ne pas causer de préjudice important » en vertu duquel les investissements alignés sur la taxinomie ne devraient pas causer de préjudice important aux objectifs de la taxinomie de l'UE et qui s'accompagne de critères spécifiques de l'UE.

Le principe consistant à « ne pas causer de préjudice important » s'applique uniquement aux investissements sous-jacents au produit financier qui prennent en compte les critères de l'Union européenne en matière d'activités économiques durables sur le plan environnemental. Les investissements sous-jacents à la portion restante de ce produit financier ne prennent pas en compte les critères de l'Union européenne en matière d'activités économiques durables sur le plan environnemental.

Tout autre investissement durable ne doit pas non plus causer de préjudice important aux objectifs environnementaux ou sociaux.



Ce produit financier prend-il en considération les principales incidences négatives sur les facteurs de durabilité ?

Oui

Le Compartiment est engagé, depuis le 31.12.2022, à suivre et à prendre en compte les principales incidences négatives de ses investissements (« PAI SFDR ») sur les facteurs de durabilité, afin d'identifier et mettre en place progressivement des mesures appropriées. Dans ce cadre, le Compartiment suit 14 indicateurs PAI SFDR obligatoires et 2 indicateurs supplémentaires sélectionnés dans liste des PAI facultatifs issus de l'annexe 1 des RTS SFDR.

La Politique PAI d'Amiral Gestion, incluant le détail des sources et des méthodes de prise en compte de chaque indicateur, est disponible sur son site internet, rubrique "Investissement Responsable" : <https://api.amiralgestion.com/documents/permalink/2693/doc.pdf>

Les métriques et les informations sur la prise en compte des principales incidences négatives seront restituées annuellement dans le document périodique "Annexe 4 SFDR" du Compartiment, pour la première fois en 2024 sur l'exercice 2023.

Non



Quelle est la stratégie d'investissement suivie par ce produit financier ?

Le compartiment SEXTANT AUTOUR DU MONDE est essentiellement investi en actions internationales et notamment en actions des pays émergents. SEXTANT AUTOUR DU MONDE s'appuie, en matière d'actions (et pour partie en matière d'obligations convertibles), sur une sélection rigoureuse des titres, obtenue après une analyse fondamentale interne à la société de gestion dont les principaux critères sont :

- La qualité du management de l'entreprise
- La qualité de sa structure financière
- La visibilité des résultats futurs de la société
- Les perspectives de croissance du métier
- La politique de l'entreprise menée vis-à-vis de ses actionnaires minoritaires (transparence de l'information, distribution de dividendes...)
- Dans une moindre mesure l'aspect spéculatif de la valeur lié à une situation spéciale (OPA, OPE, OPRA, OPRO et leurs équivalents dans les pays concernés)

Cette analyse fondamentale intègre également des critères environnementaux, sociaux et de gouvernance, représentant environ un tiers de la note globale (i.e. 10 critères sur 28).

L'équipe de gestion s'attache dans la mesure du possible à une rencontre directe avec les entreprises dans lesquelles le compartiment investit ou est susceptible d'investir. Les décisions d'investissement dépendent ensuite essentiellement de l'existence d'une « marge de sécurité » constituée par la différence entre la valeur vénale de la société appréciée par les gérants et sa valeur de marché (capitalisation boursière). Il est en ce sens possible de parler de « value investing ». La part de l'actif qui n'a pas été investie en actions, faute d'opportunités présentant une marge de sécurité suffisante, est placée en produits de taux, monétaires ou obligataires.

Les titres sont sélectionnés à l'issue de ce processus, et après application des exigences ESG décrites infra dans la section « *Contraintes définies afin d'atteindre chacune des caractéristiques environnementales ou sociales* ».

- ***Quelles sont les contraintes définies dans la stratégie d'investissement utilisées pour sélectionner les investissements afin d'atteindre chacune des caractéristiques environnementales ou sociales promues par ce produit financier ?***

L'univers de valeurs éligibles au Compartiment Sextant Autour du Monde est déterminé après application du dispositif DNSH global exposé précédemment, et en tenant compte des éléments contraignants suivants qui lui sont spécifiques :

- **Le respect de la politique d'exclusion sectorielle du compartiment** : charbon thermique, tabac, armes controversées, pornographie, énergies fossiles non conventionnelles à l'exception du pétrole et du gaz de schiste nord-américains, selon les modalités et seuils de la politique d'exclusion d'Amiral Gestion applicables au Compartiment. Cette Politique est disponible sur le site Internet d'Amiral Gestion, rubrique « Investissement Responsable ».

La stratégie d'investissement guide les décisions d'investissement selon des facteurs tels que les objectifs d'investissement et la tolérance au risque.

- **La conformité à la politique d'exclusion normative*** : exclusion / non investissement dans des entreprises en violation des principes du Pacte Mondial des Nations Unies ou des Principes Directeurs de l'OCDE à l'intention des multinationales, après vérification interne et confirmation de la non-conformité par le comité de surveillance des controverses. Mise sous surveillance des entreprises sous statut Watchlist selon Sustainalytics, et dont le statut est confirmé en comité de surveillance des controverses après revue interne.
- **L'exclusion / non investissement* dans des entreprises exposées à des controverses de gravité sévère, i.e. de niveau 5** selon l'échelle de gravité et la recherche de Sustainalytics confirmée après revue interne en comité de surveillance des controverses. Une vigilance particulière est également portée aux controverses relatives au changement climatique, à la biodiversité, aux droits humains fondamentaux et à la responsabilité fiscale.

Par ailleurs,

- le Compartiment est engagé à détenir une **part minimale d'investissements durables de 5%** et à suivre les **indicateurs PAI** (pour en savoir plus, se référer aux sections dédiées à ces deux thématiques au sein du présent document)
- Lorsque le portefeuille investit dans des **OPCVM**, ces derniers doivent avoir la **même classification SFDR** que celle du Compartiment.

**Pour les sociétés en portefeuille qui seraient exposées en cours d'investissement à des controverses de gravité sévère (niveau 5) ou d'évolution de statut en non-conformité aux Pacte Mondial et Principes de l'OCDE des sociétés, le cas sera présenté en comité de surveillance des controverses afin de confirmer le niveau de gravité /statut de non conforme, afin de décider d'une exclusion éventuelle du portefeuille, ou d'une mise sous surveillance en cas de réévaluation à la baisse du niveau de gravité ou du statut après analyse interne.*

● **Dans quelle proportion minimale le produit financier s'engage-t-il à réduire son périmètre d'investissement avant l'application de cette stratégie d'investissement ?**

Le Compartiment n'est **pas engagé sur un taux minimal d'exclusion** de son univers d'investissement résultant de ses filtres et approches extra-financières.

● **Quelle est la politique mise en œuvre pour évaluer les pratiques de bonne gouvernance des sociétés dans lesquelles le produit financier investit ?**

Les gérants du Compartiment évaluent la gouvernance à deux niveaux :

- **La note qualité interne issue de notre analyse fondamentale***, qui alimente la sélection de titres : l'évaluation qualitative ex-ante dans notre analyse fondamentale comprend 10 critères sur 28 de nature ESG. Les critères de gouvernance évalués dans le cadre de cette note sont la qualité du management, le respect des actionnaires minoritaires, transparence et qualité de la communication financière, rémunération responsable des dirigeants et des employés. Il est à noter un enrichissement de ces critères avec l'intégration de 3 nouveaux items : l'évaluation de la structure de gouvernance, la responsabilité fiscale et l'éthique des affaires.
- **Le Score ESG externe* (Source : MSCI ESG Ratings), utilisée pour le suivi de performance ESG ex-post du portefeuille** et qui intègre l'évaluation de 6 enjeux de gouvernance : Propriété et contrôle, Conseil d'administration, Paiements, Comptabilité, Ethique des affaires et Transparence fiscale.

L'ensemble de ces critères permet de bien évaluer et de prendre en compte dans notre analyse les dimensions liées à des structures de gestion saines, les relations avec le personnel et leur rémunération, le respect des obligations fiscales.

En termes d'engagement, nous sommes susceptibles de nouer un dialogue avec des émetteurs dans les cas suivants :

- **Ceux dont le Score ESG externe** est inférieur à 4/10 sur le Pilier de la Gouvernance**
- **Ceux exposés à des controverses relatives à la responsabilité et la transparence fiscale.**

Ce dialogue est mené selon l'approche suivante :

- Les recommandations d'amélioration sont formulées par écrit par le gérant et/ou par l'équipe ESG au moment où les lacunes sont identifiées (année N) ;
- Un premier bilan intermédiaire est réalisé au bout d'un an (N+1);
- Un bilan final est effectué au bout de deux ans (N+2), pouvant ultimement aboutir à un désinvestissement dans certains cas porteurs de risques significatifs, si l'émetteur ne démontre aucune amélioration (ni aucune démarche en ce sens)***

Les pratiques de **bonne gouvernance** concernent des structures de gestion saines, les relations avec le personnel, la rémunération du personnel et le respect des obligations fiscales.

Par ailleurs, pour être qualifiés d'Investissement Durable, les émetteurs ne peuvent avoir une Note de Gouvernance inférieure à 5/10. Enfin, selon sa politique d'exclusion normative, le Compartiment ne peut investir dans des émetteurs qui violeraient les Principes du Pacte Mondial des Nations-Unies ou les Principe Directeurs OCDE, ou qui seraient exposés à des controverses de gravité sévère (niveau 5), notamment en matière de gouvernance.

* Ces deux notes sont décrites dans le Rapport de Durabilité d'Amiral Gestion (annexe II) :

<https://api.amiralgestion.com/documents/permalink/2391/doc.pdf>

** Si l'entreprise n'est pas couverte par l'agence de notation extra-financière externe principale pour ce Compartiment (MSCI ESG Ratings), la vérification est effectuée via l'analyse interne

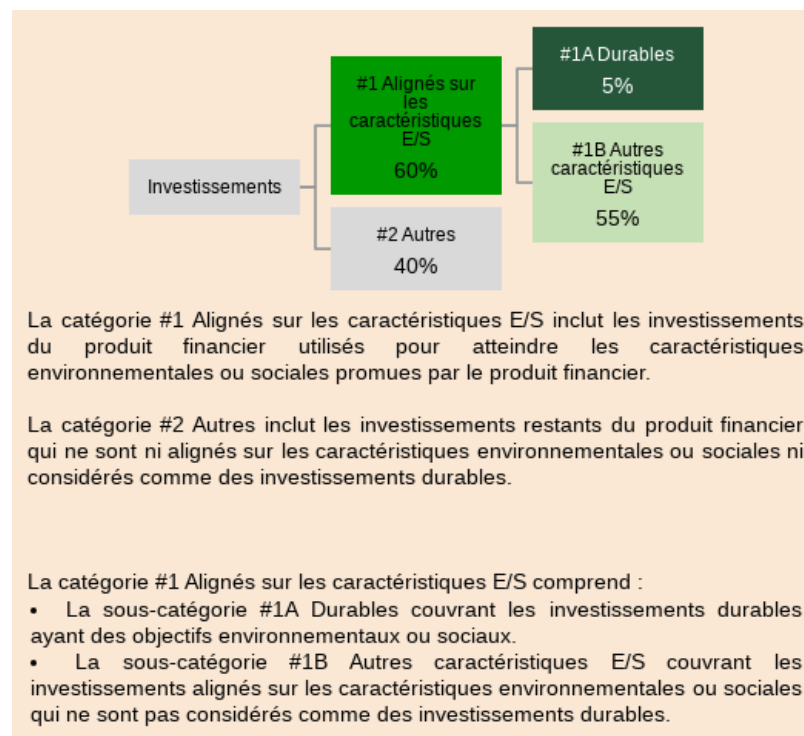
*** Analyse qualitative et/ou quantitative



Quelle est l'allocation des actifs prévue pour ce produit financier ?

Pour le calcul d'alignement sur les caractéristiques E/S, nous retenons l'ensemble des instruments en dehors du cash, des dérivés et de la dette de court terme. Aussi, **60% minimum** des investissements du portefeuille ont passé les filtres d'exclusion applicables au compartiment et sont couverts par une analyse ESG matérialisée par une notation extra-financière.

Pour le calcul de la part d'investissements durables, représentant **minimum 5%** des investissements du portefeuille, nous retenons exclusivement les investissements répondant aux critères de durabilité exposés précédemment. Au dénominateur, nous retenons l'actif net du portefeuille



● Comment l'utilisation de produits dérivés permet-elle d'atteindre les caractéristiques environnementales ou sociales promues par le produit financier ?

Le compartiment Sextant Autour du Monde pourra avoir recours aux instruments dérivés dans le but d'exposer ou de couvrir partiellement le compartiment contre une évolution favorable ou défavorable des actions, indices, taux et des devises. Ces instruments ne sont pas utilisés pour atteindre les caractéristiques environnementales ou sociales promues par le produit

L'allocation des actifs décrit la proportion d'investissements dans des actifs spécifiques.

Les activités alignées sur la taxinomie sont exprimées en % :

- **Du chiffre d'affaires** pour refléter la proportion des revenus provenant des activités vertes des sociétés dans lesquelles le produit investit;
- **Des dépenses d'investissement** (CapEx) pour montrer les investissements verts réalisés par les sociétés dans lesquelles le produit financier investit, pour une transition vers une économie verte par exemple;
- **Des dépenses d'exploitation** (OpEx) pour refléter les activités opérationnelles vertes des sociétés dans lesquelles le produit financier investit.



Dans quelle proportion minimale les investissements durables ayant un objectif environnemental sont-ils alignés sur la taxinomie de l'UE ?

Le compartiment n'est pas engagé sur une part minimale dans des investissements durables ayant un objectif environnemental alignés sur la taxinomie verte de l'UE. Le portefeuille est ainsi investi dans des investissements durables au sens de la taxinomie dans une proportion de part verte alignée minimale représentant 0% de son actif. En effet, en l'état actuel, la communication des données d'alignement reste à ce jour encore partielle compte tenu du déploiement progressif de la directive CSRD.

Cependant, le compartiment communiquera en ex-post sa part verte dans son rapport annuel sur la base des données reportées par les entreprises.

Le produit financier investit-il dans des activités liées au gaz fossile et/ou à l'énergie nucléaire qui sont conformes à la taxinomie de l'UE ?²

Non applicable, le portefeuille n'ayant pas d'engagement de part minimale alignée sur la taxinomie de l'UE.

Oui :

Dans


le

gaz

Dans l'énergie nucléaire

Non

Les deux graphiques ci-dessous font apparaître en vert le pourcentage minimal d'investissements alignés sur la taxinomie de l'UE. Étant donné qu'il n'existe pas de méthodologie appropriée pour déterminer l'alignement des obligations souveraines* sur la taxinomie, le premier graphique montre l'alignement sur la taxinomie par rapport à tous les investissements du produit financier, y compris les obligations souveraines, tandis que le deuxième graphique représente l'alignement sur la taxinomie uniquement par rapport aux investissements du produit financier autres que les obligations souveraines.



*Aux fins de ces graphiques, les «obligations souveraines» comprennent toutes les expositions souveraines

● **Quelle est la proportion minimale d'investissements dans des activités transitoires et habilitantes ?**

Non applicable

Pour être conforme à la taxinomie de l'UE, les critères applicables au **gaz fossile** comprennent des limitations des émissions et le passage à l'électricité d'origine intégralement renouvelable ou à des carburants à faible teneur en carbone d'ici à la fin 2035. En ce qui concerne l'**énergie nucléaire**, les critères comprennent des règles complètes en matière de sûreté nucléaire et de gestion des déchets. Les **activités habilitantes** permettent directement à d'autres activités de contribuer de manière substantielle à la réalisation d'un objectif environnemental. Les **activités transitoires** sont des activités pour lesquelles il n'existe pas encore de solutions de remplacement sobres en carbone et, entre autres, dont les niveaux d'émission de gaz à effet de serre correspondent aux meilleures performances réalisables.

² Les activités liées au gaz fossile et/ou au nucléaire ne seront conformes à la taxinomie de UE que si elles contribuent à limiter le changement climatique (atténuation du changement climatiques) et ne causent de préjudice important à aucun objectif de la taxinomie de l'UE - voir la note explicative dans la marge de gauche. L'ensemble des critères applicables aux activités économiques dans les secteurs du gaz fossile et de l'énergie nucléaire qui sont conformes à la taxinomie de l'UE sont définis dans le règlement délégué (UE) 2022/1214 de la Commission



Quelle est la proportion minimale d'investissements durables ayant un objectif environnemental qui ne sont pas alignés sur la taxinomie de l'UE ?

Le Compartiment a un engagement global de part minimale d'investissement durable de 5%, mais il **pas spécifiquement engagé sur une part minimale d'investissements durables qui ne sont pas alignés sur la taxinomie verte de l'UE.**



Quelle est la proportion minimale d'investissements durables sur le plan social ?

Le Compartiment a un engagement global de part minimale d'investissement durable de 5%, mais il **n'est pas spécifiquement engagé sur une part minimale dans des investissements durables sur le plan social.**



Quels sont les investissements inclus dans la catégorie « #2 Autres », quelle est leur finalité et des garanties environnementales ou sociales minimales s'appliquent-elles à eux ?

Les instruments figurant dans la catégorie #2 Autres sont des instruments de diversification principalement utilisés pour assurer la gestion de la trésorerie du portefeuille et pallier temporairement des conditions de marché défavorables. Sont compris dans cette catégorie, les dérivés de couverture et d'exposition, les titres intégrant des dérivés, les dépôts et liquidités, les emprunts d'espèces. Il peut également s'agir d'actions qui ne seraient pas notées par les prestataires de données externes (très petites capitalisations, IPO etc.). A cet effet, ces investissements peuvent être soumis aux politiques sectorielles, normatives et en lien avec les controverses d'Amiral Gestion mentionnés supra et figurant dans le DNSH SFDR, sous réserve de données disponibles.



Un indice spécifique a-t-il été désigné comme indice de référence pour déterminer si ce produit financier est aligné sur les caractéristiques environnementales et/ou sociales qu'il promeut ?

Les approches extra-financières appliquées par le Compartiment ne sont pas adossées à un indice durable spécifique. **L'équipe de gestion suit en revanche les caractéristiques et performances ESG du portefeuille en relatif par rapport à un indice*** cohérent avec la stratégie d'investissement du Compartiment et composé d'environ 4 260 entreprises : **le MSCI Small Cap World Local** .

**Il est à noter que le compartiment a adopté cet univers de référence ESG en 2023 dans le cadre de ses engagements de suivi de performance relative du portefeuille sur les indicateurs PAI réalisés à fréquence trimestrielle à partir du 31/03/2023. Le suivi de performance relative sur les notations ESG et autres indicateurs ESG-climat est réalisé à partir du 29/12/2023*

- **Comment l'indice de référence est-il aligné en permanence sur chacune des caractéristiques environnementales ou sociales promues par le produit?**

Non applicable

- **Comment l'alignement de la stratégie d'investissement sur la méthodologie de l'indice est-il à tout moment garanti ?**

Non applicable

- **En quoi l'indice désigné diffère-t-il d'un indice de marché large pertinent ?**

Non applicable

- **Où trouver la méthode utilisée pour le calcul de l'indice désigné ?**

Non applicable



Où puis-je trouver davantage d'informations spécifiques au produit ?

De plus amples informations sur le produit sont accessibles sur le site internet :

<https://www.amiralgestion.com/fr/sextant-autour-du-monde>

Le symbole représente des investissements durables ayant un objectif environnemental qui **ne tiennent pas compte des critères** applicables aux activités économiques durables sur le plan environnemental au titre de la taxinomie de l'UE.

Les indices de référence sont des indices permettant de mesurer si le produit financier atteint les caractéristiques environnementales ou sociales qu'il promeut.

Informations précontractuelles pour les produits financiers visés à l'article 8, paragraphes 1, 2 et 2 bis, du règlement (UE) 2019/2088 et à l'article 6, premier alinéa, du règlement (UE) 2020/852

Dénomination du produit : **SEXTANT BOND PICKING**

Identifiant d'entité juridique : 969500HUZ5Y3OLFW3U27

Nom de la Société de Gestion : Amiral Gestion

Caractéristiques environnementales

Ce produit financier a-t-il un objectif d'investissement durable ?



Oui



Non



Il réalisera un minimum d'investissements durables ayant un objectif environnemental : ___%



dans des activités économiques qui sont considérées comme durables sur le plan environnemental au titre de la taxinomie de l'UE



dans des activités économiques qui ne sont pas considérées comme durables sur le plan environnemental au titre de la taxinomie de l'UE



Il réalisera un minimum d'investissements durables ayant un objectif social : ___%



Il promeut des caractéristiques environnementales et sociales (E/S) et, bien qu'il n'ait pas pour objectif l'investissement durable, il contiendra une proportion minimale de **10%** d'investissements durables



ayant un objectif environnemental et réalisés dans des activités économiques qui sont considérées comme durables sur le plan environnemental au titre de la taxinomie de l'UE



ayant un objectif environnemental et réalisés dans des activités économiques qui ne sont pas considérées comme durables sur le plan environnemental au titre de la taxinomie de l'UE



ayant un objectif social



Il promeut des caractéristiques E/S, mais ne réalisera pas d'investissements durables

Par investissement durable, on entend un investissement dans une activité économique qui contribue à un objectif environnemental ou social, pour autant qu'il ne cause de préjudice important à aucun de ces objectifs et que les sociétés dans lesquelles le produit financier investit appliquent des pratiques de bonne gouvernance.

La taxinomie de l'UE est un système de classification institué par le règlement (UE) 2020/852, qui dresse une liste d'activités économiques durables sur le plan environnemental. Ce règlement ne comprend pas de liste des activités économiques durables sur le plan social. Les investissements durables ayant un objectif environnemental ne sont pas nécessairement alignés sur la taxinomie.

¹ Date de publication du document : Janvier 2024



Quelles caractéristiques environnementales et/ou sociales sont promues par ce produit financier ?

Sextant Bond Picking promeut des caractéristiques environnementales et sociales tout en veillant aux bonnes pratiques de gouvernance des émetteurs, via ses approches extra-financières appliquées au Compartiment et matérialisées par des axes suivis à travers des « Indicateurs de Durabilité », précisés dans la section qui suit au sein du présent document. Ces caractéristiques ESG sont notamment intégrées dans le cadre d'un suivi de performance ESG ex-post du portefeuille dont l'analyse ESG appliquée au compartiment est fondée sur la méthodologie de notation « MSCI ESG Ratings » de l'agence MSCI*. Pour compléter cela, une prise en considération croissante de certains enjeux ESG dans l'analyse interne des émetteurs est en cours de déploiement pour aboutir progressivement à une intégration ESG renforcée dans la recherche crédit à partir de l'année 2024.

Les approches extra-financières appliquées par le compartiment ne sont pas adossées à un indice durable spécifique. L'équipe de gestion suit en revanche les caractéristiques et performances ESG du portefeuille en relatif par rapport à un indice** cohérent avec la stratégie d'investissement du Compartiment et composé d'environ 3 470 émetteurs : le Global HY (LG30TRUU Index)

* La méthodologie de notation « MSCI ESG Ratings » de l'agence MSCI est décrite plus en détails dans le Rapport de Durabilité d'Amiral Gestion (annexe II) : <https://api.amiralgestion.com/documents/permalink/2391/doc.pdf>

**Il est à noter que le compartiment a adopté cet univers de référence ESG en 2023 dans le cadre de ses engagements de suivi de performance relative du portefeuille sur les indicateurs PAI réalisés à fréquence trimestrielle à partir du 31/03/2023. Le suivi de performance relative sur les notations ESG et autres indicateurs ESG-climat est réalisé partir du 29/12/2023

Quels sont les indicateurs de durabilité utilisés pour mesurer la réalisation de chacune des caractéristiques environnementales ou sociales promues par le produit financier ?

Le Compartiment s'appuie sur les indicateurs de durabilité suivants pour suivre l'alignement du portefeuille avec les caractéristiques environnementales et sociales qu'il promeut :

- **Le suivi du score ESG externe moyen du portefeuille, en relatif* par rapport à celui de son indice de référence, décrit dans la section précédente.** Ce suivi ex post s'appuie principalement sur les scores établis par MSCI ESG Rating, et il peut également s'appuyer sur la Note de performance ESG du référentiel Amiral issue de la base de données Gaïa d'Ethifinance pour compléter la couverture si nécessaire.
- **La conformité à la politique du compartiment en matière d'exclusion des controverses :** la surveillance des controverses s'appuie sur les informations fournies par l'agence Sustainalytics, qui répertorie et classe ces incidents selon le niveau de gravité sur une échelle allant de 1 (le niveau le moins grave) à 5 (le plus grave).
- **La conformité à la politique sectorielle :** des filtres sont appliqués pour identifier les émetteurs exposés à des secteurs d'activités prohibés par la politique d'investissement du Compartiment.
- **La conformité au Pacte Mondial des Nations Unies et aux Principes Directeurs de l'OCDE à l'intention des multinationales,** s'appuyant sur l'agence Sustainalytics pour l'application de la politique d'exclusion normative appliquée au Compartiment.
- **Le suivi de l'intensité carbone moyenne du portefeuille, en relatif* par rapport à celle de son indice de référence** décrit dans la section précédente (Émissions de tonnes de CO₂ / M€ de chiffre d'affaires sur le Scope 1 élargi, le Scope 2 et le Scope 3 amont), ainsi que de métriques climat et d'empreinte environnementale conformes aux exigences de la TCFD. Ces métriques sont restituées dans le rapport périodique "Annexe 4 SFDR" attaché au rapport annuel du Compartiment.
- **Un reporting de notre activité de dialogue ESG** avec les émetteurs du portefeuille qui portera sur :
 - i) La sensibilisation aux meilleures pratiques ESG, des échanges réguliers sur les sujets ESG via l'identification des potentiels facteurs de création de valeur et/ou de risques
 - ii) Une attention particulière et une mise sous surveillance des émetteurs dont la transparence sur leurs pratiques ESG selon nos critères d'analyse s'avérerait insuffisante.

Par ailleurs, le Compartiment est engagé à suivre et à restituer ses principales incidences négatives (PAI), ainsi que la part d'investissements durables du portefeuille.

Les sources et méthodologies relatives à ces indicateurs sont décrites plus en détails sur le site Internet d'Amiral Gestion, Rubrique « Investissement Responsable » : <https://www.amiralgestion.com/fr/investissement-responsable>

* Le suivi de performance relative sur les notations ESG et autres indicateurs ESG-climat est réalisé partir du 29/12/2023

Les indicateurs de durabilité servent à vérifier si le produit financier est conforme aux caractéristiques environnementales ou sociales promues par le produit financier sont atteintes.

● **Quels sont les objectifs des investissements durables que le produit financier entend notamment poursuivre et comment les investissements effectués contribuent-ils à ces objectifs ?**

Sextant Bond Picking promeut des caractéristiques environnementales et sociales. Bien qu'il n'ait pas une stratégie d'investissement centrée sur un objectif d'investissement durable au sens de la réglementation Disclosure SFDR, le compartiment s'engage à présenter une proportion minimale de **10% d'investissements durables**, selon les critères de qualification découlant de l'approche d'Amiral Gestion en la matière et décrite ci-après.

DEFINITION DE L'INVESTISSEMENT DURABLE : APPROCHE AMIRAL GESTION :

L'investissement durable pour Amiral Gestion est défini comme : « *Un investissement dans un instrument financier portant sur une ou plusieurs activités économiques :*

- *Contribuant substantiellement aux objectifs environnementaux: i) d'atténuation du changement climatique afin d'atteindre la neutralité carbone d'ici à 2050 conformément aux Accords de Paris pour le Climat ; ii) d'adaptation* aux effets du changement climatique*
- *Apportant une contribution positive nette à un ou plusieurs Objectifs du Développement Durable des Nations Unies (ODD) à caractère social à horizon 2030 ;*

Pour autant que ces investissements ne causent pas de préjudice important à aucun autres objectifs environnementaux ou sociaux, et que les sociétés dans lesquelles les investissements sont réalisés appliquent des pratiques de bonne gouvernance. »

Les critères de qualification à l'Investissement Durable associés à cette définition sont décrits en détails dans la Note méthodologique Investissement durable Amiral Gestion disponible sur son site Internet : <https://api.amiralgestion.com/documents/permalink/2357/doc.pdf>

**La contribution substantielle à l'objectif d'adaptation au changement climatique constituera un critère effectif de la qualification en Investissement Durable à compter du 1er Janvier 2024*

● **Dans quelle mesure les investissements durables que le produit financier entend notamment poursuivre ne causent-ils pas de préjudice important à un objectif d'investissement durable sur le plan environnemental ou social ?**

Amiral Gestion met en œuvre plusieurs dispositifs complémentaires pour s'assurer que ses investissements ne causent pas de préjudices importants sur le plan environnemental et social. Ces exigences se matérialisent par :

- **des règles d'investissement applicables à tous les OPC et mandats classifiés Article 8 et Article 9 SFDR sur l'ensemble du portefeuille** : politiques d'exclusion, prise en compte des Principales Incidences Négatives (PAI), évaluation des bonnes pratiques de gouvernance.
- **un socle d'exigences renforcées sur les investissements durables** pour confirmer la contribution à l'objectif environnemental ou social via la vérification de l'absence de nuisance aux autres objectifs de durabilité.

L'ensemble de ce dispositif de DNSH, précisant si les différentes mesures sont appliquées sur une base ex ante et/ou ex post, est décrit plus en détails dans la note méthodologique dédiée à notre définition de l'Investissement Durable et disponible sur notre site internet :

<https://api.amiralgestion.com/documents/permalink/2357/doc.pdf>

Des règles d'investissement ESG, spécifiques à ce Compartiment et décrites dans la section "Elements ESG contraignants" au sein du présent document, viennent compléter ce Dispositif DNSH.

Les principales incidences négatives correspondent aux incidences négatives les plus significatives des décisions d'investissement sur les facteurs de durabilité liés aux questions environnementales, sociales et de personnel, au respect des droits de l'homme et à la lutte contre la corruption et les actes de corruption.

● — Comment les indicateurs concernant les incidences négatives ont-ils été pris en considération ?

Le Compartiment est engagé, depuis le 31.12.2022, à suivre et à prendre en compte les principales incidences négatives de ses investissements (« PAI ») sur les facteurs de durabilité à travers 16 indicateurs PAI issus du règlement européen SFDR. **La prise en considération de ces indicateurs s'appuie sur la Politique PAI d'Amiral Gestion.** Cette politique, incluant l'approche globale, les sources et les mesures mises en place pour chaque indicateur PAI, est disponible sur le site internet d'Amiral Gestion, rubrique "Investissement Responsable" :

<https://api.amiralgestion.com/documents/permalink/2693/doc.pdf>

Ce document inclut :

- En annexe I : les mesures mises en place sur l'ensemble du portefeuille
- En annexe II : les mesures additionnelles appliquées pour les investissements durables.

● — Dans quelle mesure les investissements durables sont-ils conformes aux principes directeurs de l'OCDE à l'intention des entreprises multinationales et aux principes directeurs des Nations unies relatifs aux entreprises et aux droits de l'homme ? Description détaillée :

Afin de s'assurer que les investissements du Compartiment, dont les investissements qualifiés de durables, soient conformes aux principes du Pacte Mondial des Nations Unies et aux Principes Directeurs de l'OCDE à l'intention des entreprises multinationales, les **politiques d'exclusion normatives d'Amiral Gestion en la matière sont mises en place ex-ante et ex-post** en utilisant la recherche de Sustainalytics, dont les conclusions peuvent être confirmées ou réévaluées par une analyse réalisée en interne par le gérant et validée par le Comité de surveillance des controverses d'Amiral Gestion. Concernant les entreprises en portefeuille qui seraient placées sous statut de watchlist par Sustainalytics, elles sont mises sous surveillance.

De plus, le portefeuille exclut les controverses les plus graves*, incluant celles pouvant être en lien avec les principes de ces deux standards internationaux, et les équipes de gestion et ESG sont particulièrement vigilantes dans l'évaluation et le suivi de la qualité du profil ESG des entreprises quant à leur exposition à des événements, controverses ou autres facteurs à risque liés aux sujets suivants :

- Droits humains (notamment travail forcé et travail des enfants)
- Controverses environnementales relatives au changement climatique ou à la biodiversité
- Responsabilité et transparence fiscale.

L'application de cette politique d'exclusion normative s'intègre dans le DNSH SFDR global applicable aux portefeuilles classifiés SFDR 8 et 9, comme mentionné précédemment.

**Les niveaux exclus sont précisés dans la section "Contraintes définies afin d'atteindre chacune des caractéristiques environnementales ou sociales", au sein du présent document*

La taxinomie de l'UE établit un principe consistant à « ne pas causer de préjudice important » en vertu duquel les investissements alignés sur la taxinomie ne devraient pas causer de préjudice important aux objectifs de la taxinomie de l'UE et qui s'accompagne de critères spécifiques de l'UE.

Le principe consistant à « ne pas causer de préjudice important » s'applique uniquement aux investissements sous-jacents au produit financier qui prennent en compte les critères de l'Union européenne en matière d'activités économiques durables sur le plan environnemental. Les investissements sous-jacents à la portion restante de ce produit financier ne prennent pas en compte les critères de l'Union européenne en matière d'activités économiques durables sur le plan environnemental.

Tout autre investissement durable ne doit pas non plus causer de préjudice important aux objectifs environnementaux ou sociaux.



Ce produit financier prend-il en considération les principales incidences négatives sur les facteurs de durabilité ?

Oui

Le Compartiment est engagé, depuis le 31.12.2022, à suivre et à prendre en compte les principales incidences négatives de ses investissements (« PAI SFDR ») sur les facteurs de durabilité, afin d'identifier et mettre en place progressivement des mesures appropriées. Dans ce cadre, le Compartiment suit 14 indicateurs PAI SFDR obligatoires et 2 indicateurs supplémentaires sélectionnés dans liste des PAI facultatifs issus de l'annexe 1 des RTS SFDR.

La Politique PAI d'Amiral Gestion, incluant le détail des sources et des méthodes de prise en compte de chaque indicateur, est disponible sur son site internet, rubrique "Investissement Responsable" : <https://api.amiralgestion.com/documents/permalink/2693/doc.pdf>

Les métriques et les informations sur la prise en compte des principales incidences négatives seront restituées annuellement dans le document périodique "Annexe 4 SFDR" du Compartiment, pour la première fois en 2024 sur l'exercice 2023.

Non



Quelle est la stratégie d'investissement suivie par ce produit financier ?

SEXTANT BOND PICKING est investi essentiellement en obligations internationales. L'univers d'investissement inclut les émetteurs publics ou privés, les émetteurs non notés par les agences de notation, les émetteurs considérés comme spéculatifs (high yield) ou encore les obligations présentant des caractères de complexité (obligations convertibles –, subordonnées, perpétuelles...). Le compartiment peut être exposé sur des titres convertibles contingents à hauteur de 15% dans un but de diversification du portefeuille et de rendement tout en pilotant leur exposition.

La sélection des obligations s'appuie sur une analyse fondamentale interne à la Société de gestion du risque de chaque émetteur. L'analyse de risque prend notamment en compte :

- La cyclicité et les risques opérationnels du métier exercé ;
- Les résultats passés de l'entreprise et sa réputation ;
- La génération régulière de trésorerie (ou de capitaux propres pour les institutions financières) ;
- Le caractère raisonnable des ratios d'endettement (dette nette/Ebitda, gearing) au regard du métier exercé, du besoin en compartiment de roulement et des éventuels actifs tangibles et cessibles détenus par l'émetteur ;
- Les ressources et les besoins de liquidité de l'émetteur et la structure de l'endettement ;
- La qualité de son actionariat.

La construction du compartiment s'effectue à la seule discrétion du gérant en fonction du rapport entre le rendement offert, le risque de crédit et la sensibilité (risque de taux et de spreads) des papiers sélectionnés. Le compartiment Sextant Bond Picking peut être géré en sous-portefeuilles. Cette méthode de gestion est une spécificité d'Amiral Gestion. Elle repose sur la prise de décision libre de chaque gérant-analyste et bénéficie de la force du collectif. Les actifs du compartiment sont répartis en plusieurs sous-portefeuille, chacun étant géré en parfaite indépendance par l'un des gérants-analystes de l'équipe. Tous les cas d'investissement émis sont étudiés et débattus et critiqués en collectif.

À l'issue de ce processus, et après application des exigences ESG décrites infra dans la section « *Contraintes définies afin d'atteindre chacune des caractéristiques environnementales ou sociales* », chacun est libre d'investir ou non dans son sous-portefeuille selon ses propres convictions ou de suivre les idées défendues par un autre gérant. Un gérant coordinateur s'assure de la cohérence des investissements avec la stratégie du compartiment.

La stratégie d'investissement guide les décisions d'investissement selon des facteurs tels que les objectifs d'investissement et la tolérance au risque.

● **Quelles sont les contraintes définies dans la stratégie d'investissement utilisées pour sélectionner les investissements afin d'atteindre chacune des caractéristiques environnementales ou sociales promues par ce produit financier ?**

L'univers de valeurs éligibles au Compartiment Sextant Bond Picking est déterminé après application du dispositif DNSH global exposé précédemment, et en tenant compte des éléments contraignants suivants qui lui sont spécifiques :

- **Le respect de la politique d'exclusion sectorielle du compartiment** : charbon thermique, tabac, armes controversées, armes à feu civiles, pornographie, énergies fossiles non conventionnelles à l'exception du pétrole et du gaz de schiste nord-américains. Une vigilance particulière est par ailleurs portée aux secteurs des jeux d'argent et de l'alcool. Les critères, seuils et modalités d'application de cette politique d'exclusion et de vigilance sont précisées dans la politique sectorielle d'Amiral Gestion, disponible sur son site Internet : <https://api.amiralgestion.com/documents/permalink/2398/doc.pdf>
- **La conformité à la politique d'exclusion normative*** : exclusion / non investissement dans des émetteurs en violation des principes du Pacte Mondial des Nations Unies ou des Principes Directeurs de l'OCDE à l'intention des multinationales, après vérification interne et confirmation de la non-conformité par le comité de surveillance des controverses. Mise sous surveillance des émetteurs sous statut Watchlist selon Sustainalytics, et dont le statut est confirmé en comité de surveillance des controverses après revue interne.
- **L'exclusion / non investissement* dans des émetteurs exposés à des controverses de gravité sévère, i.e. de niveau 5** selon l'échelle de gravité et la recherche de Sustainalytics confirmée après revue interne en comité de surveillance des controverses. Une vigilance particulière est également portée aux controverses relatives au changement climatique, à la biodiversité, aux droits humains fondamentaux et à la responsabilité fiscale.

Par ailleurs,

- le Compartiment est engagé à détenir une **part minimale d'investissements durables de 10%** et à suivre les **indicateurs PAI** (pour en savoir plus, se référer aux sections dédiées à ces deux thématiques au sein du présent document)
- Lorsque le portefeuille investit dans des **OPCVM**, ces derniers doivent avoir la **même classification SFDR** que celle du Compartiment.

**Pour les émetteurs en portefeuille qui seraient exposés en cours d'investissement à des controverses de gravité sévère (niveau 5) ou d'évolution de statut en non-conformité aux Pacte Mondial et Principes de l'OCDE des sociétés, le cas sera présenté en comité de surveillance des controverses afin de confirmer le niveau de gravité /statut de non conforme, afin de décider d'une exclusion éventuelle du portefeuille, ou d'une mise sous surveillance en cas de réévaluation à la baisse du niveau de gravité ou du statut après analyse interne.*

● **Dans quelle proportion minimale le produit financier s'engage-t-il à réduire son périmètre d'investissement avant l'application de cette stratégie d'investissement ?**

Le Compartiment n'est **pas engagé sur un taux minimal d'exclusion** de son univers d'investissement résultant de ses filtres et approches extra-financières.

Les pratiques de **bonne gouvernance** concernent des structures de gestion saines, les relations avec le personnel, la rémunération du personnel et le respect des obligations fiscales.

Quelle est la politique mise en œuvre pour évaluer les pratiques de bonne gouvernance des sociétés dans lesquelles le produit financier investit ?

Les gérants du Compartiment évaluent la gouvernance via le Score ESG externe (Source : MSCI ESG Ratings)*, utilisé pour le suivi de performance ESG ex-post du portefeuille et qui intègre l'évaluation de 6 enjeux de gouvernance : Propriété et contrôle, Conseil d'administration, Paiements, Comptabilité, Ethique des affaires et Transparence fiscale.

L'ensemble de ces critères permet de bien évaluer et de prendre en compte dans notre analyse les dimensions liées à des structures de gestion saines, les relations avec le personnel et leur rémunération, le respect des obligations fiscales.

En termes d'engagement, nous sommes susceptibles de nouer un dialogue avec des émetteurs dans les cas suivants :

- Ceux dont le Score ESG externe** est inférieur à 4/10 sur le Pilier de la Gouvernance
- Ceux exposés à des controverses relatives à la responsabilité et la transparence fiscale.

Ce dialogue est mené selon l'approche suivante :

- Les recommandations d'amélioration sont formulées par écrit par le gérant et/ou par l'équipe ESG au moment où les lacunes sont identifiées (année N) ;
- Un premier bilan intermédiaire est réalisé au bout d'un an (N+1);
- Un bilan final est effectué au bout de deux ans (N+2), pouvant ultimement aboutir à un désinvestissement dans certains cas porteurs de risques significatifs, si l'émetteur ne démontre aucune amélioration (ni aucune démarche en ce sens)***

Par ailleurs, pour être qualifiés d'Investissement Durable, les émetteurs ne peuvent avoir une Note de Gouvernance inférieure à 5/10. Enfin, selon sa politique d'exclusion normative, le Compartiment ne peut investir dans des émetteurs qui violeraient les Principes du Pacte Mondial des Nations-Unies ou les Principe Directeurs OCDE, ou qui seraient exposés à des controverses de gravité sévère (niveau 5), notamment en matière de gouvernance.

* Ce Score est décrit dans le Rapport de Durabilité d'Amiral Gestion (annexe II) :

<https://api.amiralgestion.com/documents/permalink/2391/doc.pdf>

** Si l'émetteur n'est pas couvert par l'agence de notation extra-financière externe principale pour ce Compartiment (MSCI ESG Ratings), la vérification est effectuée via l'analyse interne

*** Analyse qualitative et/ou quantitative



Quelle est l'allocation des actifs prévue pour ce produit financier ?

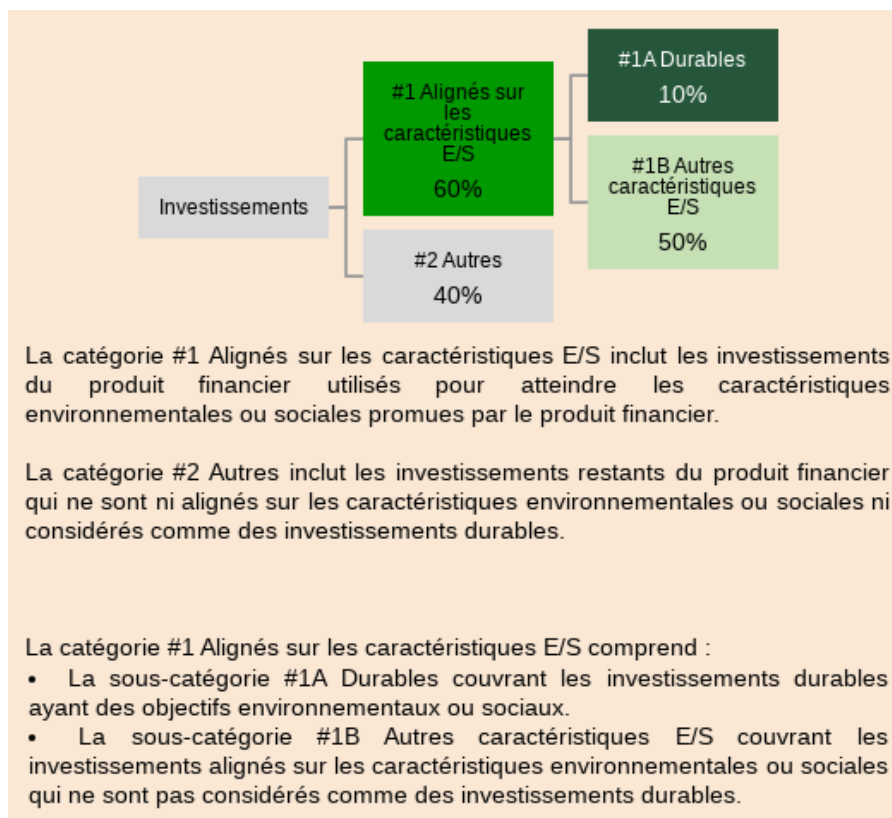
L'allocation des actifs décrit la proportion d'investissements dans des actifs spécifiques.

Pour le calcul d'alignement sur les caractéristiques E/S, nous retenons l'ensemble des instruments en dehors du cash, des dérivés et de la dette de court terme. Aussi, **60% minimum** des investissements du portefeuille ont passé les filtres d'exclusion applicables au compartiment et sont couverts par une analyse ESG matérialisée par une notation extra-financière.

Pour le calcul de la part d'investissements durables, représentant **minimum 10%** des investissements du portefeuille, nous retenons exclusivement les investissements répondant aux critères de durabilité exposés précédemment. Au dénominateur, nous retenons l'actif net du portefeuille.

Les activités alignées sur la taxinomie sont exprimées en % :

- **Du chiffre d'affaires** pour refléter la proportion des revenus provenant des activités vertes des sociétés dans lesquelles le produit investit;
- **Des dépenses d'investissement** (CapEx) pour montrer les investissements verts réalisés par les sociétés dans lesquelles le produit financier investit, pour une transition vers une économie verte par exemple;
- **Des dépenses d'exploitation** (OpEx) pour refléter les activités opérationnelles vertes des sociétés dans lesquelles le produit financier investit.



● Comment l'utilisation de produits dérivés permet-elle d'atteindre les caractéristiques environnementales ou sociales promues par le produit financier ?

Le compartiment Sextant Bond Picking pourra avoir recours aux instruments dérivés dans le but d'exposer ou de couvrir partiellement le compartiment contre une évolution favorable ou défavorable des actions, indices, taux et des devises. Ces instruments ne sont pas utilisés pour atteindre les caractéristiques environnementales ou sociales promues par le produit.



Dans quelle proportion minimale les investissements durables ayant un objectif environnemental sont-ils alignés sur la taxinomie de l'UE ?

Le compartiment n'est pas engagé sur une part minimale dans des investissements durables ayant un objectif environnemental alignés sur la taxinomie verte de l'UE. Le portefeuille est ainsi investi dans des investissements durables au sens de la taxinomie dans une proportion de part verte alignée minimale représentant 0% de son actif. En effet, en l'état actuel, la communication des données d'alignement reste à ce jour encore partielle compte tenu du déploiement progressif de la directive CSRD.

Cependant, le compartiment communiquera en ex-post sa part verte dans son rapport annuel sur la base des données reportées par les entreprises.

Pour être conforme à la taxinomie de l'UE, les critères applicables au **gaz fossile** comprennent des limitations des émissions et le passage à l'électricité d'origine intégralement renouvelable ou à des carburants à faible teneur en carbone d'ici à la fin 2035. En ce qui concerne l'**énergie nucléaire**, les critères comprennent des règles complètes en matière de sûreté nucléaire et de gestion des déchets. Les **activités habilitantes** permettent directement à d'autres activités de contribuer de manière substantielle à la réalisation d'un objectif environnemental. Les **activités transitoires** sont des activités pour lesquelles il n'existe pas encore de solutions de remplacement sobres en carbone et, entre autres, dont les niveaux d'émission de gaz à effet de serre correspondent aux meilleures performances réalisables.

● **Le produit financier investit-il dans des activités liées au gaz fossile et/ou à l'énergie nucléaire qui sont conformes à la taxinomie de l'UE ?²**

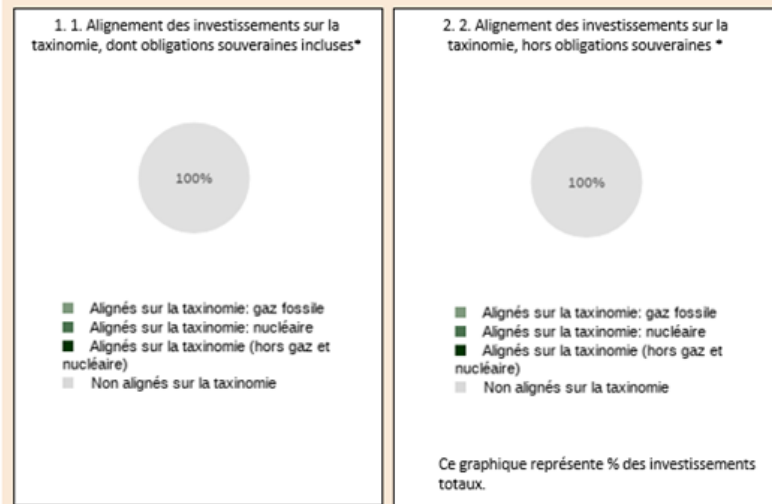
Non applicable, le portefeuille n'ayant pas d'engagement de part minimale alignée sur la taxinomie de l'UE.

Oui :

Dans le gaz Dans l'énergie nucléaire

Non

Les deux graphiques ci-dessous font apparaître en vert le pourcentage minimal d'investissements alignés sur la taxinomie de l'UE. Étant donné qu'il n'existe pas de méthodologie appropriée pour déterminer l'alignement des obligations souveraines sur la taxinomie, le premier graphique montre l'alignement sur la taxinomie par rapport à tous les investissements du produit financier, y compris les obligations souveraines, tandis que le deuxième graphique représente l'alignement sur la taxinomie uniquement par rapport aux investissements du produit financier autres que les obligations souveraines.*



**Aux fins de ces graphiques, les «obligations souveraines» comprennent toutes les expositions souveraines*

● **Quelle est la proportion minimale d'investissements dans des activités transitoires et habilitantes ?**

Non applicable



Quelle est la proportion minimale d'investissements durables ayant un objectif environnemental qui ne tiennent pas compte des critères applicables aux activités économiques durables sur le plan environnemental au titre de la taxinomie de l'UE ?

Le Compartiment a un engagement global de part minimale d'investissement durable de 10%, mais n'est pas spécifiquement engagé sur une part minimale d'investissements durables qui ne sont pas alignés sur la taxinomie verte de l'UE.



Le symbole représente des investissements durables ayant un objectif environnemental qui **ne tiennent pas compte des critères** applicables aux activités économiques durables sur le plan environnemental au titre de la taxinomie de l'UE.

² Les activités liées au gaz fossile et/ou au nucléaire ne seront conformes à la taxinomie de UE que si elles contribuent à limiter le changement climatique (atténuation du changement climatiques) et ne causent de préjudice important à aucun objectif de la taxinomie de l'UE - voir la note explicative dans la marge de gauche. L'ensemble des critères applicables aux activités économiques dans les secteurs du gaz fossile et de l'énergie nucléaire qui sont conformes à la taxinomie de l'UE sont définis dans le règlement délégué (UE) 2022/1214 de la Commission



Quelle est la proportion minimale d'investissements durables sur le plan social ?

Le Compartiment a un engagement global de part minimale d'investissement durable de 10%, mais il n'est pas spécifiquement engagé sur une part minimale dans des investissements durables sur le plan social.



Quels sont les investissements inclus dans la catégorie « #2 Autres », quelle est leur finalité et des garanties environnementales ou sociales minimales s'appliquent-elles à eux ?

Les instruments figurant dans la catégorie #2 Autres sont des instruments de diversification principalement utilisés pour assurer la gestion de la trésorerie du portefeuille et pallier temporairement des conditions de marché défavorables. Sont compris dans cette catégorie les dérivés de couverture et d'expositon, les titres intégrant des dérivés, les dépôts et liquidités, les emprunts d'espèces. Il peut également s'agir d'actions qui ne seraient pas notées par les prestataires de données externes (très petites capitalisations, IPO etc.). A cet effet, ces investissements peuvent être soumis aux politiques sectorielles, normatives et en lien avec les controverses d'Amiral Gestion mentionnés supra et figurant dans le DNSH SFDR, sous réserve de données disponibles.



Un indice spécifique a-t-il été désigné comme indice de référence pour déterminer si ce produit financier est aligné sur les caractéristiques environnementales et/ou sociales qu'il promet ?

Les approches extra-financières appliquées par le Compartiment ne sont pas adossées à un indice durable spécifique.

L'équipe de gestion suit en revanche les caractéristiques et performances ESG du portefeuille en relatif par rapport à **un indice* cohérent avec la stratégie d'investissement du Compartiment** et composé d'environ 3 470 émetteurs : **le Global HY (LG30TRUU Index)**

**Il est à noter que le compartiment a adopté cet univers de référence ESG en 2023 dans le cadre de ses engagements de suivi de performance relative du portefeuille sur les indicateurs PAI réalisé à fréquence trimestrielle à partir du 31/03/2023. Le suivi de performance relative sur les notations ESG et autres indicateurs ESG-climat est réalisé à partir du 29/12/2023*

- **Comment l'indice de référence est-il aligné en permanence sur chacune des caractéristiques environnementales ou sociales promues par le produit financier ?**

Non applicable

- **Comment l'alignement de la stratégie d'investissement sur la méthodologie de l'indice est-il à tout moment garanti ?**

Non applicable

- **En quoi l'indice désigné diffère-t-il d'un indice de marché large pertinent ?**

Non applicable

- **Où trouver la méthode utilisée pour le calcul de l'indice désigné ?**

Non applicable



Où puis-je trouver en ligne davantage d'informations spécifiques au produit ?

De plus amples informations sur le produit sont accessibles sur le site internet : <https://www.amiralgestion.com/fr/sextant-bond-picking>

Les indices de référence sont des indices permettant de mesurer si le produit financier atteint les caractéristiques environnementales ou sociales qu'il promet.