

Modèle d'informations périodiques pour les produits financiers visés à l'article 8, paragraphes 1, 2 et 2 bis, du règlement (UE) 2019/2088 et à l'article 6, premier alinéa, du règlement (UE) 2020/852

Dénomination du produit:

Amplegest Pricing Power US

Identifiant d'entité juridique:

LEI : 969500DYMLRK8URCGP47

Par **investissement durable**, on entend un investissement dans une activité économique qui contribue à un objectif environnemental ou social, pour autant qu'il ne cause pas de préjudice important à aucun de ces objectifs et que les sociétés bénéficiaires des investissements appliquent des pratiques de bonne gouvernance.

La **taxinomie de l'UE** est un système de classification institué par le règlement (UE) 2020/852, qui dresse une liste d'**activités économiques durables sur le plan environnemental**. Ce règlement ne dresse pas de liste d'activités économiques durables sur le plan social. Les investissements durables ayant un objectif environnemental ne sont pas nécessairement alignés sur la taxinomie.

Caracteristiques environnementales et/ ou sociales

Ce produit financier avait-il un objectif d'investissement durable ?



Oui



Non



Il a réalisé des **investissements durables ayant un objectif environnemental**: ___%



dans des activités économiques qui sont considérées comme durables sur le plan environnemental au titre de la taxinomie de l'UE



dans des activités économiques qui ne sont pas considérées comme durables sur le plan environnemental au titre de la taxinomie de l'UE



Il a réalisé des **investissements durables ayant un objectif social**: ___%



Il **promouvait des caractéristiques environnementales et sociales (E/S)** et

et, bien qu'il n'ait pas eu d'objectif d'investissement durable, il présentait une proportion de ___% d'investissements durables



ayant un objectif environnemental dans des activités économiques qui sont considérées comme durables sur le plan environnemental au titre de la taxinomie de l'UE



ayant un objectif environnemental dans des activités économiques qui ne sont pas considérées comme durables sur le plan environnemental au titre de la taxinomie de l'UE



ayant un objectif social



Il **promouvait des caractéristiques E/S mais n'a pas réalisé d'investissements durables**



Dans quelle mesure les caractéristiques environnementales et/ou sociales promues par ce produit financier ont-elles été atteintes ?

Les **indicateurs de durabilité** évaluent la mesure dans laquelle les caractéristiques environnementales ou sociales promues par le produit financier sont atteintes.

Le fonds, classifié catégorie « Article 8 » au sens du Règlement « SFDR » (Sustainable Finance Disclosure Regulation) promeut des caractéristiques environnementales, sociales et de gouvernance. Dans le cadre de la promotion de ces caractéristiques, le fonds prendra notamment en compte les questions ESG suivantes :

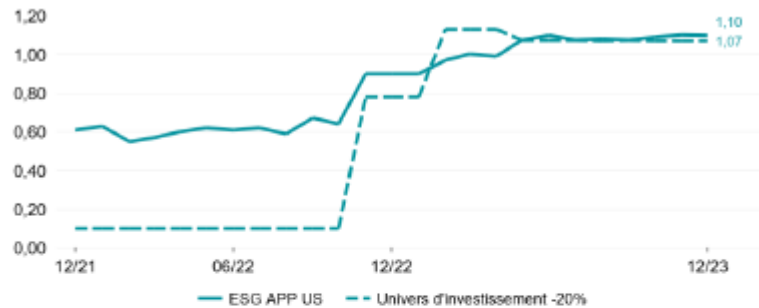
- Environnement : le changement climatique, le capital naturel, la pollution/déchets et des opportunités environnementales.
- Social : capital humain, de la responsabilité du produit, des parties prenantes et des opportunités sociales.

- Gouvernance : gouvernance de l'entreprise (conseil d'administration, rémunération, comptabilité, etc.) et du comportement de l'entreprise.

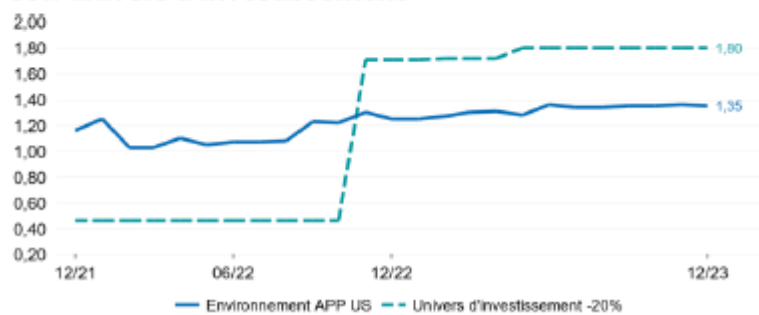
Aucun indicateur de référence n'a été désigné pour atteindre les caractéristiques ESG promues.

- **Quelle a été la performance des indicateurs de durabilité ? et par rapport aux périodes précédentes ?**

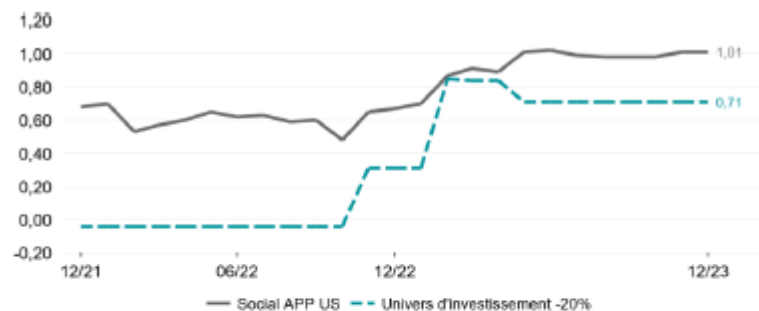
Évolution de la note ESG globale du fonds et de son univers d'investissement



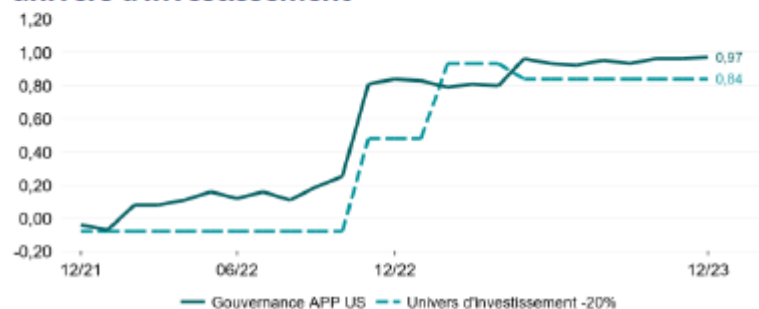
Évolution de la note Environnement du fonds et de son univers d'investissement



Évolution de la note Social du fonds et de son univers d'investissement



Évolution de la note Gouvernance du fonds et de son univers d'investissement



Les principales incidences négatives correspondent aux incidences négatives les plus significatives des décisions d'investissement sur les facteurs de durabilité liées aux questions environnementales, sociales et de personnel, au respect des droits de l'homme et à la lutte contre la corruption et les actes de corruption.

- **Quels étaient les objectifs des investissements durables que le produit financier entendait partiellement réaliser et comment l'investissement durable a-t-il contribué à ces objectifs ?**

Le fonds n'a pas d'objectif d'investissement durable.

- **Dans quelle mesure les investissements durables que le produit financier a partiellement réalisés n'ont-ils pas causé de préjudice important à un objectif d'investissement durable sur le plan environnemental ou social ?**

Nous n'avons pas d'objectif d'investissement durable pour ce fonds et ne mesurons pas d'investissements durables mais prenons en compte les caractéristiques ESG dans nos décisions d'investissement.

Comment les indicateurs concernant les incidences négatives ont-ils été pris en considération ?

Les indicateurs concernant les incidences négatives sont pris en compte dans les décisions d'investissements car lorsqu'un gérant analyse une valeur, il étudie la notation ESG de cette valeur du modèle GEST World. Ainsi si la valeur obtient une bonne note ESG qui permet au fonds d'avoir une moyenne ESG supérieure aux 80% meilleures notes ESG de son univers, alors elle sera potentiellement sélectionnée. Parmi les 9 critères financiers et extra-financiers, 7 doivent être validés.

Les indicateurs du modèle GEST World, qui composent la note ESG et qui correspondent à ceux des incidences négatives sont les suivants :

- L'empreinte carbone,
- La consommation d'eau,
- L'émission de déchets,
- La diversité du board

La note ESG moyenne du fonds doit être supérieure à celle des 80% meilleures notes ESG de son univers.

Enfin, la politique d'exclusion exclut les entreprises qui violent le Pacte Mondial des Nations Unies et/ou qui ont une activité qui implique l'armement controversé. Elle exclut également les entreprises qui sont dans le secteur du tabac, du charbon thermique, qui ont des controverses graves/répétées, ainsi que les indices/futurs sur les matières premières agricoles.

- — — *Les investissements durables étaient-ils conformes aux principes directeurs de l'OCDE à l'intention des entreprises multinationales et aux principes directeurs des Nations unies relatifs aux entreprises et aux droits de l'homme ? Description détaillée:*

Oui, nous excluons toute entreprise qui viole le Pacte Mondial des Nations Unies. Nous incluons également dans nos analyses les controverses de violation des droits de l'Homme et du droit du travail, ainsi que l'existence de politiques dédiées à ces sujets. L'investissement ne peut être durable seulement si l'entreprise a de bonnes pratiques de gouvernance. Afin

d'identifier si cela est le cas, Amplegest a choisi le score Gouvernance de notre modèle propriétaire : le modèle GEST. Le score gouvernance d'une entreprise doit être supérieur à celui de l'univers d'investissement du fonds investi pour passer ce dernier filtre.

La taxinomie de l'UE établit un principe consistant à « ne pas causer de préjudice important » en vertu duquel les investissements alignés sur la taxinomie ne devraient pas causer de préjudice important aux objectifs de la taxinomie de l'UE et qui s'accompagne de critères spécifiques de l'UE.

Le principe consistant à « ne pas causer de préjudice important » s'applique uniquement aux investissements sous-jacents au produit financier qui prennent en compte les critères de l'Union européenne en matière d'activités économiques durables sur le plan environnemental. Les investissements sous-jacents à la portion restante de ce produit financier ne prennent pas en compte les critères de l'Union européenne en matière d'activités économiques durables sur le plan environnemental.

Tout autre investissement durable ne doit pas non plus causer de préjudice important aux objectifs environnementaux ou sociaux.



Comment ce produit financier a-t-il pris en considération les principales incidences négatives sur les facteurs de durabilité ?

Les principales incidences négatives sont les impacts négatifs les plus significatifs des décisions d'investissement sur les facteurs de durabilité liés aux questions environnementales, sociales et de personnel, de respect des droits de l'homme et de lutte contre la corruption. Comme décrit ci-dessus, les indicateurs concernant les incidences négatives sont pris en compte dans les décisions d'investissements car lorsqu'un gérant analyse une valeur, il étudie la notation ESG de cette valeur. Ainsi si la valeur obtient une bonne note ESG qui permet au fonds d'avoir une moyenne ESG supérieure aux 80% meilleures notes ESG de son univers, alors elle sera potentiellement sélectionnée. Parmi les 9 critères financiers et extra-financiers, 7 doivent être validés.

Les indicateurs du modèle GEST qui correspondent à ceux des incidences négatives sont les suivants :

- L'empreinte carbone,
- La consommation d'eau,
- L'émission de déchets,
- La diversité du board

La note ESG moyenne du fonds doit être supérieure à celle des 80% meilleures notes ESG de son univers.

Enfin, la politique d'exclusion exclut les entreprises qui violent le Pacte Mondial des Nations Unies et/ou qui ont une activité qui implique l'armement controversé. Elle exclut également les entreprises qui sont dans le secteur du tabac, du charbon thermique, qui ont des controverses graves/répétées, ainsi que les indices/futurs sur les matières premières agricoles.



Quels ont été les principaux investissements de ce produit financier ?

La liste comprend les investissements constituant la **plus grande proportion d'investissements** du produit financier au cours de la période de référence à savoir : 1^{er} janvier 2023 – 31 décembre 2023

Top 15	Secteur	% actifs	Pays
Microsoft	Technologie	7%	Etats-Unis
Apple	Technologie	6%	Etats-Unis
Costco Wholesale	Distribution	5%	Etats-Unis
Amazon	Distribution	4%	Etats-Unis
Merck & Co	Santé	4%	Etats-Unis
Alphabet	Technologie	4%	Etats-Unis
Linde	Chimie	4%	Irlande
Ametek	Produits et services industriels	3%	Etats-Unis
ThermoFisher	Santé	3%	Etats-Unis
Synopsys	Technologie	3%	Etats-Unis
American Express	Produits et services industriels	2%	Etats-Unis
TJX Companies	Distribution	2%	Etats-Unis
Palo Alto Networks	Technologie	2%	Etats-Unis
Waste Management	Service aux collectivités	2%	Etats-Unis
Advanced Micro Devices	Technologie	2%	Etats-Unis

L'allocation des actifs décrit la part des investissements dans des actifs spécifiques.




Quelle était la proportion d'investissements liés à la durabilité ?

La proportion d'investissements liés à la durabilité était de 0% sur l'année 2023.

● Quelle était l'allocation des actifs ?

99% des investissements étaient dans la catégorie « #1B Autres caractéristiques E/S ».



La catégorie **#1 Alignés sur les caractéristiques E/S** inclut les investissements du produit financier utilisés pour atteindre les caractéristiques environnementales ou sociales promues par le produit financier.

La catégorie **#2 Autres** inclut les investissements restants du produit financier qui ne sont ni alignés sur les caractéristiques environnementales ou sociales ni considérés comme des investissements durables.

Les activités alignées sur la taxinomie sont exprimées en pourcentage :

- du **chiffre d'affaires** pour refléter la part des revenus provenant des activités vertes des sociétés bénéficiaires des investissements;
- des **dépenses d'investissement** (CapEx) pour montrer les investissements verts réalisés par les sociétés bénéficiaires des investissements, pour une transition vers une économie verte par exemple;
- des **dépenses d'exploitation** (OpEx) pour refléter les activités opérationnelles vertes des sociétés bénéficiaires des investissements.

● Dans quels secteurs économiques les investissements ont-ils été réalisés ?

Les secteurs sont les suivants :

- 32% Technologie,
- 16% Santé,
- 15% Produits et services industriels,
- 12% Distribution,
- 6% Biens et services aux consommateurs,
- 4% Chimie,
- 3% Immobilier,
- 3% Non concerné
- 2% Construction et matériaux,
- 2% Services aux collectivités,
- 2% Energie,
- 1% Alimentation et boissons
- 1% Média.



Dans quelle mesure les investissements durables ayant un objectif environnemental étaient-ils alignés sur la taxinomie de l'UE?

N/A


● Le produit financier a-t-il investi dans des activités liées au gaz fossile et/ou à l'énergie nucléaire conformes à la taxinomie de l'UE ?

- Oui
- Dans le gaz fossile l'énergie nucléaire
- Non

Les graphiques ci-dessous font apparaître en vert le pourcentage d'investissements qui étaient alignés sur la taxinomie de l'UE. Etant donné qu'il n'existe pas de méthodologie appropriée pour déterminer l'alignement des obligations souveraines sur la taxinomie, le premier graphique montre l'alignement sur la taxinomie par rapport à tous les investissements du produit financier, y compris les obligations souveraines, tandis que le deuxième graphique représente l'alignement sur la taxinomie uniquement par rapport aux investissements du produit financier autres que les obligations souveraines.

Les **activités habilitantes** permettent directement à d'autres activités de contribuer de manière substantielle à la réalisation d'un objectif environnemental.

Les **activités transitoires** sont des activités pour lesquelles il n'existe pas encore de solutions de remplacement sobres en carbone et, entre autres, dont les niveaux d'émission de gaz à effet de serre correspondent aux meilleures performances.



● **Quelle était la part des investissements réalisés dans des activités transitoires et habilitantes ?**

La part était de 0%.

● **Où se situe le pourcentage d'investissements alignés sur la taxinomie de l'UE par rapport aux périodes de référence précédentes ?**

N/A

● **Quelle était la part d'investissements durables ayant un objectif environnemental non alignés sur la taxinomie de l'UE ?**

N/A

● **Quelle était la part d'investissements durables sur le plan social ?**


N/A

● **Quels étaient les investissements inclus dans la catégorie «#2 Autres», quelle était leur finalité et existait-il des garanties environnementales ou sociales minimales?**

La catégorie « non durable » inclut en majorité la liquidité qui n'est pas soumise à des garanties environnementales et sociales minimales. Cette catégorie représentait 1% de l'actif du fonds au 31.12.2023.

● **Quelles mesures ont été prises pour respecter les caractéristiques environnementales et/ou sociales au cours de la période de référence ?**

Nous avons envoyé au total 17 lettres d'engagements pour entamer un dialogue sur des sujets environnementaux, sociaux et/ou de gouvernance en 2023. 7 lettres ont été envoyées à des valeurs de l'univers d'investissement du fonds en 2023. Au cours de l'année 2023, pour Amplegest Pricing Power US, nous avons voté au total à 41

Le symbole  représente des investissements durables ayant un objectif environnemental qui **ne tiennent pas compte des critères** applicables aux activités économiques durables sur le plan environnemental au titre de la taxinomie de l'UE.



assemblées générales ce qui représente 93% des AG et à 582 résolutions. Seulement 5 résolutions concernaient l'environnement et le social en 2023, et nous avons voté « pour » pour 2 d'entre elles.



Quelle a été la performance de ce produit financier par rapport à l'indice de référence durable ?

L'indice de référence est celui de l'OPC. Le fonds n'a pas d'indice de référence durable.

- **En quoi l'indice de référence différait-il d'un indice de marché large ?**
N/A
- **Quelle a été la performance de ce produit financier au regard des indicateurs de durabilité visant à déterminer l'alignement de l'indice de référence sur l'objectif d'investissement durable ?**
N/A
- **Quelle a été la performance de ce produit financier par rapport à l'indice de référence ?**
N/A
- **Quelle a été la performance de ce produit financier par rapport à l'indice de marché large ?**

Veillez vous référer à la première question.

Les **indices de référence** sont des indices permettant de mesurer si le produit financier atteint ses caractéristiques environnementales ou sociales qu'il promeut.

Évolution de la note ESG globale du fonds et de son univers d'investissement

