

DOCUMENT D'INFORMATIONS CLES (DIC)

Le présent Document d'Informations Clés contient des informations essentielles sur le produit d'investissement. Il ne s'agit pas d'un document à caractère commercial. Ces informations vous sont fournies conformément à une obligation légale, afin de vous aider à comprendre en quoi consiste ce produit et quels risques, coûts, gains et pertes potentiels y sont associés, et de vous aider à le comparer à d'autres produits.

Produit

Nom du produit : **KEREN RECOVERY 2027 C**
ISIN du produit : **FR001400BZF3**
Initiateur du PRIIPS : **KEREN FINANCE, agréé en France sous le numéro d'agrément GP01-001 et réglementé par l'AMF**
Site Web de l'initiateur du PRIIPS : **www.kerenfinance.com**
Appelez le 01.45.02.49.00 pour de plus amples informations.....
L'Autorité des Marchés Financiers (AMF) est chargée du contrôle de Keren Finance en ce qui concerne ce document d'informations clés
Date de production du document d'informations clés : **07/03/2024**

En quoi consiste ce produit ?

Type : OPCVM relevant de la directive 2009/65/CE constitué sous forme d'un Fonds Commun de Placement (FCP)

Durée de vie de l'OPC : Le fonds a été créé le 07/10/2022 pour une durée de 99 ans.

Objectifs et moyens employés pour les atteindre : L'OPCVM a pour objectif de gestion la recherche d'une performance nette de frais annualisée supérieure à 4,50%, sur la durée comprise entre la création du Fonds le 07/10/2022 et la dernière VL de l'année 2027 (vendredi 31 décembre 2027). Cet objectif de gestion tient compte de l'estimation du risque de défaut, du coût de la couverture et des frais de gestion. Il est fondé sur la réalisation d'hypothèses de marché arrêtées par la Société de Gestion et il n'est en aucun cas garanti. L'attention de l'investisseur est attirée sur le fait que la performance indiquée dans l'objectif de gestion du Fonds ne comprend pas l'intégralité des cas de défauts et repose sur des estimations au regard des hypothèses de marché arrêtées à un instant donné. Ce fonds est classifié « Obligations et autres titres de créance libellés en euro ».

La stratégie d'investissement consiste à gérer, de manière discrétionnaire, un portefeuille diversifié de titres de créances et d'instruments du marché monétaire, émis par des émetteurs du secteur privé, ou en complément d'émetteurs du secteur public, sans contrainte de notation. La fourchette de sensibilité au taux d'intérêt autorisée est comprise entre 0 et + 7. A titre complémentaire il peut être exposé aux obligations convertibles et aux actions issues d'une conversion de ces obligations convertibles ou issues de restructuration d'obligations. Le portefeuille ne sera pas investi en instruments émis dans une autre devise que l'euro. Il ne sera pas exposé au risque de change. Une stratégie discrétionnaire de couverture des risques actions et taux pourra être mise en place.

La stratégie ne se limite pas à du portage d'obligations ; la Société de Gestion pourra procéder à des arbitrages, en cas de nouvelles opportunités de marché ou en cas d'identification d'une augmentation du risque de défaut à terme d'un des émetteurs en portefeuille. La notation moyenne minimale du portefeuille sera B-.

Le Fonds cherche à optimiser le taux actuariel moyen du portefeuille à l'échéance du 31 décembre 2027 et sélectionner les émetteurs présentant la probabilité de défaut la moins importante eu égard au rendement apporté et à l'analyse fondamentale des différents facteurs de risque inhérents à ceux-ci.

L'OPCVM respecte les fourchettes d'exposition sur l'actif net suivantes :

■ **de 70% à 100% en instruments de taux, du secteur privé ou en complément du secteur public, de toutes notations ou non notés, libellés en euro, ayant leur siège social situé dans un pays membre de l'OCDE, dont :**

➤ **De 0% à 100% en instruments de taux spéculatifs à haut rendement (dits « high yield »)**, susceptibles d'offrir un rendement plus élevé en contrepartie d'un risque de défaut plus important) selon l'analyse de la société de gestion ou à défaut une notation jugée équivalente ou non notée. En ce qui concerne les instruments de taux, la société de gestion mène sa propre analyse crédit dans la sélection des titres à l'acquisition et en cours de vie. Elle ne s'appuie pas exclusivement ou mécaniquement sur les notations fournies par les agences de notation pour évaluer la qualité de crédit de ces actifs et met en place les procédures d'analyse du risque de crédit nécessaires pour prendre ses décisions à l'achat ou en cas de dégradation de ces titres.

En cours de vie du FCP, les titres de créances et instruments du marché monétaire auront une date d'échéance, ou une date de rappel anticipée, qui ne pourra pas dépasser le 31 juillet 2028.

■ **de 0% à 10% sur les marchés des obligations convertibles**, dont les actions sous-jacentes pourront être de toutes capitalisations et de tous secteurs économiques, et/ou sur les marchés actions de toutes capitalisations, de tous les secteurs, ayant leur siège social situé dans un pays membre de l'OCDE, pouvant uniquement être issues d'une conversion d'obligations convertibles ou d'une restructuration d'une obligation en cas de défaut notamment, et n'ayant pas vocation à être conservées à l'actif.

L'exposition globale aux pays émergents membres de l'OCDE ne représentera pas plus de 10% de l'actif.

Le cumul des expositions ne dépasse pas 120% de l'actif, étant précisé que l'exposition maximale est la somme des expositions nettes à chacun des marchés (actions, taux, monétaire) auxquels le fonds est exposé (somme des positions à l'achat et des positions en couverture).

L'OPCVM est investi :

➤ En titres de créance et instruments du marché monétaire, en actions
➤ Jusqu'à 10% de son actif net en OPCVM de droit français ou étranger (qui ne peuvent investir plus de 10 % de leur actif en parts ou actions d'autres OPCVM, FIA ou fonds d'investissement), en fonds d'investissement constitués sur le fondement d'un droit étranger et en FIA français ou européens, répondant aux 4 critères de l'article R.214-13 du Code Monétaire et Financier. Ces OPC pourront être gérés par KEREN FINANCE ou d'autres sociétés de gestion.

Il peut également intervenir sur les :

- Contrats financiers à terme ferme ou optionnels et titres intégrant des dérivés, utilisés à titre de couverture et/ou d'exposition aux risques d'action ou de taux.
- Dépôts, emprunts d'espèces, liquidités, acquisition et cession temporaires de titres.

Affectation des sommes distribuables : Capitalisation totale

Investisseurs de détail visés : Ce produit est à destination de tous souscripteurs, recherchant une durée de placement de long terme conforme à celle du produit. Ce produit s'adresse aux investisseurs qui ne prévoient pas de retirer leur apport avant la durée de placement recommandée (la dernière VL de l'année 2027 soit le vendredi 31/12/2027), tout en acceptant le risque de variation de la valeur liquidative inhérent aux marchés de taux et d'actions concernés.

Les personnes qui souhaitent investir se rapprocheront de leur conseiller financier qui les aidera à évaluer les solutions d'investissement en adéquation avec leurs objectifs, leur connaissance et leur expérience des marchés financiers, leur patrimoine et leur sensibilité au risque. Il leur présentera également les risques potentiels.

Conditions de souscription et de rachat : Les ordres sont centralisés chaque jour ouvré à 12 heures (J) et exécutés sur la base de la prochaine valeur liquidative calculée sur les cours de clôture de Bourse du même jour (J). La valeur liquidative est quotidienne, à l'exception des jours fériés en France, même si la ou les Bourses de référence sont ouvertes, et/ou des jours de fermeture de Bourse.

Dépositaire : CREDIT INDUSTRIEL ET COMMERCIAL (CIC) - 6 avenue de Provence, 75009 PARIS Cedex 09

Informations complémentaires : Le prospectus du fonds et les derniers documents annuels et périodiques sont adressés gratuitement aux porteurs en français dans un délai de 8 jours ouvrés sur simple demande écrite auprès de : KEREN FINANCE - 12 bis, place Henri Bergson - 75008 – PARIS – France et sont disponibles sur notre site internet www.kerenfinance.com.

Les dernières valeurs liquidatives sont accessibles sur le site internet de la société de gestion ou sur simple demande à l'adresse ci-dessus.

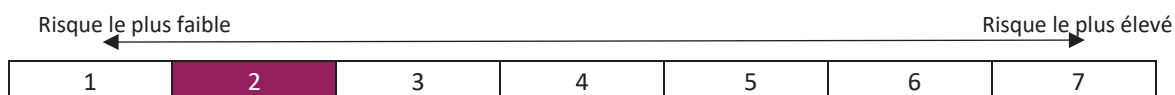
Vous trouverez également des informations sur les performances passées du produit au cours des 10 années passées lorsque la donnée est disponible, et sur les calculs des scénarios de performance sur notre site internet à l'adresse www.kerenfinance.com

Quels sont les risques et qu'est-ce que cela pourrait me rapporter ?

Indicateur de risque – SRI

L'indicateur de risque part de l'hypothèse que vous conserviez le produit jusqu'au 31 décembre 2027, durée de la période recommandée. Le risque réel peut être très différent si vous optez pour une sortie avant échéance, et vous pourriez obtenir moins en retour.

L'indicateur synthétique de risque permet d'apprécier le niveau de risque de ce produit par rapport à d'autres. Il indique la probabilité que ce produit enregistre des pertes en cas de mouvements sur les marchés ou d'une impossibilité de notre part de vous payer.



Ce produit a été catégorisé dans la classe de risque 2 sur 7, qui est une classe de risque basse.

Les pertes potentielles liées aux futurs résultats du produit se situent à un niveau bas et, si la situation venait à se détériorer sur les marchés, il est très peu probable que notre capacité à vous payer en soit affectée.

Risques non compris dans l'indicateur synthétique de risque : **Risque de crédit :** En cas de dégradation de la qualité des émetteurs ou si l'émetteur n'est plus en mesure de faire face à ses échéances, la valeur de ces titres peut baisser, entraînant ainsi la baisse de la valeur liquidative. **Risque lié aux titres évalués comme « spéculatifs » :** Selon l'analyse de la société de gestion ou des agences de notation, ces titres présentent un risque accru de défaillance, et sont susceptibles de subir des variations de valorisation plus marquées et/ou plus fréquentes, pouvant entraîner une baisse de la valeur liquidative.

Risque de liquidité : Il présente le risque qu'un marché financier, lorsque les volumes d'échanges sont faibles ou en cas de tension sur ce marché, ne puisse absorber les volumes de transactions (achat ou vente) sans impact significatif sur le prix des actifs.

Pour plus d'information sur les risques, veuillez-vous référer au profil de risque du prospectus.

Ce produit ne prévoyant pas de protection contre les aléas de marché, vous pourriez perdre tout ou une partie de votre investissement.

Scénarios de performance

Les chiffres indiqués comprennent tous les coûts du produit lui-même, mais pas nécessairement tous les frais dus à votre conseiller ou distributeur. Ces chiffres ne tiennent pas compte de votre situation fiscale personnelle, qui peut également influencer sur les montants que vous recevrez.

Ce que vous obtiendrez de ce produit dépend des performances futures du marché. L'évolution future du marché est aléatoire et ne peut être prédite avec précision.

Les scénarios défavorable, intermédiaire, et favorable présentés représentent des exemples utilisant les meilleure et pire performances, ainsi que la performance moyenne du produit au cours des 10 dernières années. Le scénario de tension montre ce que vous pourriez obtenir dans des situations de marché extrêmes. Les marchés pourraient évoluer très différemment à l'avenir.

Période de détention recommandée : Jusqu'au 31/12/2027	Si vous sortez après 1 an	Si vous sortez le 31/12/2027
Exemple d'investissement : 10 000 €uros		

Scénarios (Montants en EUR : arrondis à 10€ près)

Minimum	Il n'existe aucun rendement minimal garanti. Vous pourriez perdre tout ou une partie de votre investissement.		
Scénario de tension	Ce que vous pourriez obtenir après déduction des coûts	8 560 €	8 380 €
	Rendement annuel moyen	- 14,38%	- 3,47%
Scénario défavorable	Ce que vous pourriez obtenir après déduction des coûts	9 070 €	9 300 €
	Rendement annuel moyen	- 9,27%	- 1,44%
Scénario intermédiaire	Ce que vous pourriez obtenir après déduction des coûts	10 070 €	10 390 €
	Rendement annuel moyen	0,74%	0,77%
Scénario favorable	Ce que vous pourriez obtenir après déduction des coûts	11 240 €	10 880 €
	Rendement annuel moyen	12,36%	1,70%

Scénario défavorable : Ce scénario s'est produit pour un investissement entre septembre 2017 et septembre 2022

Scénario Intermédiaire : Ce scénario s'est produit pour un investissement entre janvier 2016 et janvier 2021

Scénario favorable : Ce scénario s'est produit pour un investissement entre décembre 2013 et décembre 2018

Ces scénarios ont été calculés d'après l'historique de performance du fonds et d'un indice de référence ou indicateur de substitution approprié.

Que se passe-t-il si Keren Finance n'est pas en mesure d'effectuer les versements ?

Le Produit est constitué comme une entité distincte de Keren Finance. En cas de défaillance de Keren Finance, les actifs du Produit conservés par le dépositaire ne seront pas affectés. En cas de défaillance du dépositaire, le risque de perte financière du Produit est atténué en raison de la ségrégation légale des actifs du dépositaire de ceux du Produit.

Que va me coûter cet investissement ?

Il se peut que la personne qui vous vend ce produit ou qui vous fournit des conseils à son sujet vous demande de payer des coûts supplémentaires. Si c'est le cas, cette personne vous informera au sujet de ces coûts et vous montrera l'incidence de ces coûts sur votre investissement.

Coûts au fil du temps

Les tableaux ci-dessous présentent les montants prélevés sur votre investissement afin de couvrir les différents types de coûts. Ces montants dépendent du montant que vous investissez, du temps pendant lequel vous détenez le produit et du rendement du produit. Les montants indiqués ici sont des illustrations basées sur un exemple de montant d'investissement de 10 000 euros et pour différentes périodes d'investissement possibles.

Nous avons supposé :

- qu'au cours de la première année vous récupérez le montant que vous avez investi (rendement annuel de 0%).
- que pour les autres périodes de détention, le produit évolue de la manière indiquée dans le scénario intermédiaire.

Ces chiffres sont des estimations et peuvent changer à l'avenir.

Exemple d'investissement :	10 000 €uros	
Coûts au fil du temps	Si vous sortez après 1 an	Si vous sortez le 31/12/2027
Coûts totaux	250 €	1 414 €
Incidence des coûts annuels (*)	2,50%	2,60%

(*) Indique dans quelle mesure les coûts réduisent annuellement votre rendement au cours de la période de détention. Par exemple, elle montre que si vous sortez à la fin de la période de détention recommandée, il est prévu que votre rendement moyen par an soit de 3,37% avant déduction des coûts et de 0,77% après cette déduction.

Il se peut que nous partagions les coûts avec la personne qui vous vend le produit afin de couvrir les services qu'elle vous fournit. Cette personne vous informera du montant.

Composition des coûts

Composition des coûts			Si vous sortez après 1 an
Coûts ponctuels	Coûts d'entrée	Nous ne facturons pas de coûts d'entrée pour ce produit.	0 EUR
	Coûts de sortie	Nous ne facturons pas de coûts de sortie pour ce produit.	0 EUR
Coûts récurrents prélevés chaque année	Frais de gestion fin. & autres coûts	1,21% de la valeur de votre investissement par an. Il s'agit d'une estimation.	121 EUR
	Coûts de transaction	0,71% de la valeur de votre investissement par an. Il s'agit d'une estimation des coûts encourus lorsque nous achetons et vendons les investissements sous-jacents pour le produit. Le montant réel variera selon les montants que nous achetons et vendons.	71 EUR
Coûts récurrents prélevés sous certaines conditions	Commissions liées aux résultats	15% TTC de la surperformance au-delà d'une performance annualisée du fonds de 4.5%. Le montant réel variera en fonction de la performance de votre investissement. L'estimation du coût global ci-dessus comprend la moyenne des 5 dernières années.	58 EUR

Combien de temps dois-je conserver mon investissement, et puis je retirer de l'argent de façon anticipée ?

La période de détention recommandée est jusqu'au 31/12/2027.

Compte tenu de ses caractéristiques et de la nature de ses actifs sous-jacents, ce produit est conçu pour des investissements à long terme. Vous devez être prêt à rester investi jusqu'au 31 décembre 2027.

Votre investissement est récupérable à tout moment, les délais de traitement sont mentionnés dans les « conditions de souscriptions et de rachats » en 2è page de ce document. Aucun frais de sortie ne vous sera facturé par Keren Finance.

Comment puis-je formuler une réclamation ?

Toute réclamation concernant le produit ou le producteur peut être soumise en nous contactant via notre site internet www.kerenfinance.com ou en écrivant à l'adresse suivante : Keren Finance - Service Conformité – 12 bis, Place Henri Bergson 75008 Paris ou par e-mail à reclamation@kerenfinance.com.

Autres informations pertinentes

- Lorsque ce produit est utilisé comme support en unité de compte d'un contrat d'assurance sur la vie ou de capitalisation, les informations complémentaires sur ce contrat, telles que les coûts du contrat, qui ne sont pas compris dans les coûts indiqués dans le présent document, le contact en cas de réclamation et ce qui se passe en cas de défaillance de l'entreprise d'assurance sont présentées dans le document d'informations clés de ce contrat obligatoirement remis par votre assureur ou courtier ou tout autre intermédiaire d'assurance conformément à son obligation légale.
- SFDR** : Cet OPCVM promeut des critères environnementaux ou sociaux et de gouvernance (ESG) au sens de l'article 8 du Règlement (UE) 2019/2088 sur la publication d'informations en matière de durabilité dans le secteur des services financiers (dit « Règlement SFDR »).
- Un mécanisme de plafonnement des rachats (Gates) peut être mis en œuvre par la Société de Gestion. Pour plus d'information sur ce mécanisme, veuillez-vous reporter à la rubrique « Dispositif de plafonnement des rachats (Gates) » du prospectus, disponible sur www.kerenfinance.com.

DOCUMENT D'INFORMATIONS CLES (DIC)

Le présent Document d'Informations Clés contient des informations essentielles sur le produit d'investissement. Il ne s'agit pas d'un document à caractère commercial. Ces informations vous sont fournies conformément à une obligation légale, afin de vous aider à comprendre en quoi consiste ce produit et quels risques, coûts, gains et pertes potentiels y sont associés, et de vous aider à le comparer à d'autres produits.

Produit

Nom du produit : **KEREN RECOVERY 2027 I**
ISIN du produit : **FR001400BZE6**
Initiateur du PRIIPS : **KEREN FINANCE, agréé en France sous le numéro d'agrément GP01-001 et réglementé par l'AMF**
Site Web de l'initiateur du PRIIPS : **www.kerenfinance.com**
Appelez le 01.45.02.49.00 pour de plus amples informations.....
L'Autorité des Marchés Financiers (AMF) est chargée du contrôle de Keren Finance en ce qui concerne ce document d'informations clés
Date de production du document d'informations clés : **07/03/2024**

En quoi consiste ce produit ?

Type : OPCVM relevant de la directive 2009/65/CE constitué sous forme d'un Fonds Commun de Placement (FCP)

Durée de vie de l'OPC : Le fonds a été créé le 07/10/2022 pour une durée de 99 ans.

Objectifs et moyens employés pour les atteindre : L'OPCVM a pour objectif de gestion la recherche d'une performance nette de frais annualisée supérieure à 5,10%, sur la durée comprise entre la création du Fonds le 07/10/2022 et la dernière VL de l'année 2027 (vendredi 31 décembre 2027). Cet objectif de gestion tient compte de l'estimation du risque de défaut, du coût de la couverture et des frais de gestion. Il est fondé sur la réalisation d'hypothèses de marché arrêtées par la Société de Gestion et il n'est en aucun cas garanti. L'attention de l'investisseur est attirée sur le fait que la performance indiquée dans l'objectif de gestion du Fonds ne comprend pas l'intégralité des cas de défauts et repose sur des estimations au regard des hypothèses de marché arrêtées à un instant donné. Ce fonds est classifié « Obligations et autres titres de créance libellés en euro ».

La stratégie d'investissement consiste à gérer, de manière discrétionnaire, un portefeuille diversifié de titres de créances et d'instruments du marché monétaire, émis par des émetteurs du secteur privé, ou en complément d'émetteurs du secteur public, sans contrainte de notation. La fourchette de sensibilité au taux d'intérêt autorisée est comprise entre 0 et + 7. A titre complémentaire il peut être exposé aux obligations convertibles et aux actions issues d'une conversion de ces obligations convertibles ou issues de restructuration d'obligations. Le portefeuille ne sera pas investi en instruments émis dans une autre devise que l'euro. Il ne sera pas exposé au risque de change. Une stratégie discrétionnaire de couverture des risques actions et taux pourra être mise en place.

La stratégie ne se limite pas à du portage d'obligations ; la Société de Gestion pourra procéder à des arbitrages, en cas de nouvelles opportunités de marché ou en cas d'identification d'une augmentation du risque de défaut à terme d'un des émetteurs en portefeuille. La notation moyenne minimale du portefeuille sera B-.

Le Fonds cherche à optimiser le taux actuariel moyen du portefeuille à l'échéance du 31 décembre 2027 et sélectionner les émetteurs présentant la probabilité de défaut la moins importante eu égard au rendement apporté et à l'analyse fondamentale des différents facteurs de risque inhérents à ceux-ci.

L'OPCVM respecte les fourchettes d'exposition sur l'actif net suivantes :

■ **de 70% à 100% en instruments de taux, du secteur privé ou en complément du secteur public, de toutes notations ou non notés, libellés en euro, ayant leur siège social situé dans un pays membre de l'OCDE, dont :**

➤ **De 0% à 100% en instruments de taux spéculatifs à haut rendement (dits « high yield »**, susceptibles d'offrir un rendement plus élevé en contrepartie d'un risque de défaut plus important) selon l'analyse de la société de gestion ou à défaut une notation jugée équivalente ou non notée. En ce qui concerne les instruments de taux, la société de gestion mène sa propre analyse crédit dans la sélection des titres à l'acquisition et en cours de vie. Elle ne s'appuie pas exclusivement ou mécaniquement sur les notations fournies par les agences de notation pour évaluer la qualité de crédit de ces actifs et met en place les procédures d'analyse du risque de crédit nécessaires pour prendre ses décisions à l'achat ou en cas de dégradation de ces titres.

En cours de vie du FCP, les titres de créances et instruments du marché monétaire auront une date d'échéance, ou une date de rappel anticipée, qui ne pourra pas dépasser le 31 juillet 2028.

■ **de 0% à 10% sur les marchés des obligations convertibles**, dont les actions sous-jacentes pourront être de toutes capitalisations et de tous secteurs économiques, et/ou sur les marchés actions de toutes capitalisations, de tous les secteurs, ayant leur siège social situé dans un pays membre de l'OCDE, pouvant uniquement être issues d'une conversion d'obligations convertibles ou d'une restructuration d'une obligation en cas de défaut notamment, et n'ayant pas vocation à être conservées à l'actif.

L'exposition globale aux pays émergents membres de l'OCDE ne représentera pas plus de 10% de l'actif.

Le cumul des expositions ne dépasse pas 120% de l'actif, étant précisé que l'exposition maximale est la somme des expositions nettes à chacun des marchés (actions, taux, monétaire) auxquels le fonds est exposé (somme des positions à l'achat et des positions en couverture).

L'OPCVM est investi :

➤ En titres de créance et instruments du marché monétaire, en actions
➤ Jusqu'à 10% de son actif net en OPCVM de droit français ou étranger (qui ne peuvent investir plus de 10 % de leur actif en parts ou actions d'autres OPCVM, FIA ou fonds d'investissement), en fonds d'investissement constitués sur le fondement d'un droit étranger et en FIA français ou européens, répondant aux 4 critères de l'article R.214-13 du Code Monétaire et Financier. Ces OPC pourront être gérés par KEREN FINANCE ou d'autres sociétés de gestion.

Il peut également intervenir sur les :

- Contrats financiers à terme ferme ou optionnels et titres intégrant des dérivés, utilisés à titre de couverture et/ou d'exposition aux risques d'action ou de taux.
- Dépôts, emprunts d'espèces, liquidités, acquisition et cession temporaires de titres.

Affectation des sommes distribuables : Capitalisation totale

Investisseurs de détail visés : Ce produit est à destination d'investisseurs de détail qui souscrivent par le biais d'un intermédiaire, d'un distributeur ou d'une plateforme sélectionné par la société de gestion avec lequel un accord a été signé, précisant qu'aucune rétrocession ne pourra être versée et aux investisseurs institutionnels (Caisses de Retraite, Sociétés d'assurance, banques...). Ce produit s'adresse aux investisseurs qui ne prévoient pas de retirer leur apport avant la durée de placement recommandée (la dernière VL de l'année 2027 soit le vendredi 31/12/2027), tout en acceptant le risque de variation de la valeur liquidative inhérent aux marchés de taux et d'actions concernés.

Les personnes qui souhaitent investir se rapprocheront de leur conseiller financier qui les aidera à évaluer les solutions d'investissement en adéquation avec leurs objectifs, leur connaissance et leur expérience des marchés financiers, leur patrimoine et leur sensibilité au risque. Il leur présentera également les risques potentiels.

Conditions de souscription et de rachat : Les ordres sont centralisés chaque jour ouvré à 12 heures (J) et exécutés sur la base de la prochaine valeur liquidative calculée sur les cours de clôture de Bourse du même jour (J). La valeur liquidative est quotidienne, à l'exception des jours fériés en France, même si la ou les Bourses de référence sont ouvertes, et/ou des jours de fermeture de Bourse.

Dépositaire : CREDIT INDUSTRIEL ET COMMERCIAL (CIC) - 6 avenue de Provence, 75009 PARIS Cedex 09

Informations complémentaires : Le prospectus du fonds et les derniers documents annuels et périodiques sont adressés gratuitement aux porteurs en français dans un délai de 8 jours ouvrés sur simple demande écrite auprès de : KEREN FINANCE - 12 bis, place Henri Bergson - 75008 – PARIS – France et sont disponibles sur notre site internet www.kerenfinance.com.

Les dernières valeurs liquidatives sont accessibles sur le site internet de la société de gestion ou sur simple demande à l'adresse ci-dessus.

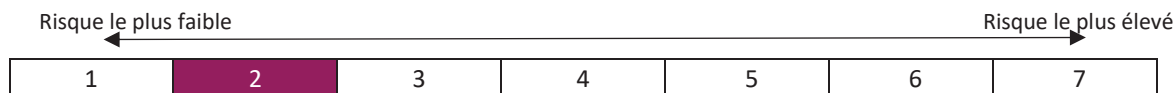
Vous trouverez également des informations sur les performances passées du produit au cours des 10 années passées lorsque la donnée est disponible, et sur les calculs des scénarios de performance sur notre site internet à l'adresse www.kerenfinance.com

Quels sont les risques et qu'est-ce que cela pourrait me rapporter ?

Indicateur de risque – SRI

L'indicateur de risque part de l'hypothèse que vous conserviez le produit jusqu'au 31 décembre 2027, durée de la période recommandée. Le risque réel peut être très différent si vous optez pour une sortie avant échéance, et vous pourriez obtenir moins en retour.

L'indicateur synthétique de risque permet d'apprécier le niveau de risque de ce produit par rapport à d'autres. Il indique la probabilité que ce produit enregistre des pertes en cas de mouvements sur les marchés ou d'une impossibilité de notre part de vous payer.



Ce produit a été catégorisé dans la classe de risque 2 sur 7, qui est une classe de risque basse.

Les pertes potentielles liées aux futurs résultats du produit se situent à un niveau bas et, si la situation venait à se détériorer sur les marchés, il est très peu probable que notre capacité à vous payer en soit affectée.

Risques non compris dans l'indicateur synthétique de risque : **Risque de crédit** : En cas de dégradation de la qualité des émetteurs ou si l'émetteur n'est plus en mesure de faire face à ses échéances, la valeur de ces titres peut baisser, entraînant ainsi la baisse de la valeur liquidative. **Risque lié aux titres évalués comme « spéculatifs »** : Selon l'analyse de la société de gestion ou des agences de notation, ces titres présentent un risque accru de défaillance, et sont susceptibles de subir des variations de valorisation plus marquées et/ou plus fréquentes, pouvant entraîner une baisse de la valeur liquidative. **Risque de liquidité** : Il présente le risque qu'un marché financier, lorsque les volumes d'échanges sont faibles ou en cas de tension sur ce marché, ne puisse absorber les volumes de transactions (achat ou vente) sans impact significatif sur le prix des actifs.

Pour plus d'information sur les risques, veuillez-vous référer au profil de risque du prospectus.

Ce produit ne prévoyant pas de protection contre les aléas de marché, vous pourriez perdre tout ou une partie de votre investissement.

Scénarios de performance

Les chiffres indiqués comprennent tous les coûts du produit lui-même, mais pas nécessairement tous les frais dus à votre conseiller ou distributeur. Ces chiffres ne tiennent pas compte de votre situation fiscale personnelle, qui peut également influencer sur les montants que vous recevrez.

Ce que vous obtiendrez de ce produit dépend des performances futures du marché. L'évolution future du marché est aléatoire et ne peut être prédite avec précision.

Les scénarios défavorable, intermédiaire, et favorable présentés représentent des exemples utilisant les meilleure et pire performances, ainsi que la performance moyenne du produit au cours des 10 dernières années. Le scénario de tension montre ce que vous pourriez obtenir dans des situations de marché extrêmes. Les marchés pourraient évoluer très différemment à l'avenir.

Période de détention recommandée : Jusqu'au 31/12/2027	Si vous sortez après 1 an	Si vous sortez le 31/12/2027
Exemple d'investissement : 10 000 €uros		

Scénarios (Montants en EUR : arrondis à 10€ près)

Minimum	Il n'existe aucun rendement minimal garanti. Vous pourriez perdre tout ou une partie de votre investissement.		
Scénario de tension	Ce que vous pourriez obtenir après déduction des coûts	8 560 €	8 380 €
	Rendement annuel moyen	- 14,37%	- 3,47%
Scénario défavorable	Ce que vous pourriez obtenir après déduction des coûts	9 130 €	9 580 €
	Rendement annuel moyen	- 8,73%	- 0,84%
Scénario intermédiaire	Ce que vous pourriez obtenir après déduction des coûts	10 130 €	10 660 €
	Rendement annuel moyen	1,33%	1,28%
Scénario favorable	Ce que vous pourriez obtenir après déduction des coûts	11 090 €	11 210 €
	Rendement annuel moyen	10,94%	2,31%

Scénario défavorable : Ce scénario s'est produit pour un investissement entre septembre 2017 et septembre 2022

Scénario Intermédiaire : Ce scénario s'est produit pour un investissement entre mars 2016 et mars 2021

Scénario favorable : Ce scénario s'est produit pour un investissement entre décembre 2013 et décembre 2018

Ces scénarios ont été calculés d'après l'historique de performance du fonds et d'un indice de référence ou indicateur de substitution approprié.

Que se passe-t-il si Keren Finance n'est pas en mesure d'effectuer les versements ?

Le Produit est constitué comme une entité distincte de Keren Finance. En cas de défaillance de Keren Finance, les actifs du Produit conservés par le dépositaire ne seront pas affectés. En cas de défaillance du dépositaire, le risque de perte financière du Produit est atténué en raison de la ségrégation légale des actifs du dépositaire de ceux du Produit.

Que va me coûter cet investissement ?

Il se peut que la personne qui vous vend ce produit ou qui vous fournit des conseils à son sujet vous demande de payer des coûts supplémentaires. Si c'est le cas, cette personne vous informera au sujet de ces coûts et vous montrera l'incidence de ces coûts sur votre investissement.

Coûts au fil du temps

Les tableaux ci-dessous présentent les montants prélevés sur votre investissement afin de couvrir les différents types de coûts. Ces montants dépendent du montant que vous investissez, du temps pendant lequel vous détenez le produit et du rendement du produit. Les montants indiqués ici sont des illustrations basées sur un exemple de montant d'investissement de 10 000 euros et pour différentes périodes d'investissement possibles.

Nous avons supposé :

- qu'au cours de la première année vous récupéreriez le montant que vous avez investi (rendement annuel de 0%).
- que pour les autres périodes de détention, le produit évolue de la manière indiquée dans le scénario intermédiaire.

Ces chiffres sont des estimations et peuvent changer à l'avenir.

Exemple d'investissement :	10 000 €uros	
Coûts au fil du temps	Si vous sortez après 1 an	Si vous sortez le 31/12/2027
Coûts totaux	221 €	1 248 €
Incidence des coûts annuels (*)	2,21%	2,27%

(*) Indique dans quelle mesure les coûts réduisent annuellement votre rendement au cours de la période de détention. Par exemple, elle montre que si vous sortez à la fin de la période de détention recommandée, il est prévu que votre rendement moyen par an soit de 3,55% avant déduction des coûts et de 1,28% après cette déduction.

Il se peut que nous partagions les coûts avec la personne qui vous vend le produit afin de couvrir les services qu'elle vous fournit. Cette personne vous informera du montant.

Composition des coûts

Composition des coûts			Si vous sortez après 1 an
Coûts ponctuels	Coûts d'entrée	Nous ne facturons pas de coûts d'entrée pour ce produit.	0 EUR
	Coûts de sortie	Nous ne facturons pas de coûts de sortie pour ce produit.	0 EUR
Coûts récurrents prélevés chaque année	Frais de gestion fin. & autres coûts	0,61% de la valeur de votre investissement par an. Il s'agit d'une estimation.	61 EUR
	Coûts de transaction	0,75% de la valeur de votre investissement par an. Il s'agit d'une estimation des coûts encourus lorsque nous achetons et vendons les investissements sous-jacents pour le produit. Le montant réel variera selon les montants que nous achetons et vendons.	75 EUR
Commissions liées aux résultats	Commissions de surperformance	15% TTC de la surperformance au-delà d'une performance annualisée du fonds de 5,10%. Le montant réel variera en fonction de la performance de votre investissement. L'estimation du coût global ci-dessus comprend la moyenne des 5 dernières années.	85 EUR

Combien de temps dois-je conserver mon investissement, et puis je retirer de l'argent de façon anticipée ?

La période de détention recommandée est jusqu'au 31/12/2027.

Compte tenu de ses caractéristiques et de la nature de ses actifs sous-jacents, ce produit est conçu pour des investissements à long terme. Vous devez être prêt à rester investi jusqu'au 31 décembre 2027.

Votre investissement est récupérable à tout moment, les délais de traitement sont mentionnés dans les « conditions de souscriptions et de rachats » en 2^e page de ce document. Aucun frais de sortie ne vous sera facturé par Keren Finance.

Comment puis-je formuler une réclamation ?

Toute réclamation concernant la personne ayant conseillé ou vendu le produit peut lui être directement soumise.

Toute réclamation concernant le produit ou le producteur peut être soumise en nous contactant via notre site internet www.kerenfinance.com ou en écrivant à l'adresse suivante : Keren Finance - Service Conformité – 12 bis, Place Henri Bergson 75008 Paris ou par e-mail à reclamation@kerenfinance.com.

Autres informations pertinentes

• Lorsque ce produit est utilisé comme support en unité de compte d'un contrat d'assurance sur la vie ou de capitalisation, les informations complémentaires sur ce contrat, telles que les coûts du contrat, qui ne sont pas compris dans les coûts indiqués dans le présent document, le contact en cas de réclamation et ce qui se passe en cas de défaillance de l'entreprise d'assurance sont présentées dans le document d'informations clés de ce contrat obligatoirement remis par votre assureur ou courtier ou tout autre intermédiaire d'assurance conformément à son obligation légale.

• **SFDR** : Cet OPCVM promeut des critères environnementaux ou sociaux et de gouvernance (ESG) au sens de l'article 8 du Règlement (UE) 2019/2088 sur la publication d'informations en matière de durabilité dans le secteur des services financiers (dit « Règlement SFDR »).

• Un mécanisme de plafonnement des rachats (Gates) peut être mis en œuvre par la Société de Gestion. Pour plus d'information sur ce mécanisme, veuillez-vous reporter à la rubrique « Dispositif de plafonnement des rachats (Gates) » du prospectus, disponible sur www.kerenfinance.com.

DOCUMENT D'INFORMATIONS CLES (DIC)

Le présent Document d'Informations Clés contient des informations essentielles sur le produit d'investissement. Il ne s'agit pas d'un document à caractère commercial. Ces informations vous sont fournies conformément à une obligation légale, afin de vous aider à comprendre en quoi consiste ce produit et quels risques, coûts, gains et pertes potentiels y sont associés, et de vous aider à le comparer à d'autres produits.

Produit

Nom du produit : **KEREN RECOVERY 2027 SI**
ISIN du produit : **FR001400ETU9**
Initiateur du PRIIPS : **KEREN FINANCE, agréé en France sous le numéro d'agrément GP01-001 et réglementé par l'AMF**
Site Web de l'initiateur du PRIIPS : **www.kerenfinance.com**
Appelez le 01.45.02.49.00 pour de plus amples informations.....
L'Autorité des Marchés Financiers (AMF) est chargée du contrôle de Keren Finance en ce qui concerne ce document d'informations clés
Date de production du document d'informations clés : **07/03/2024**

En quoi consiste ce produit ?

Type : OPCVM relevant de la directive 2009/65/CE constitué sous forme d'un Fonds Commun de Placement (FCP)

Durée de vie de l'OPC : Le fonds a été créé le 07/10/2022 pour une durée de 99 ans.

Objectifs et moyens employés pour les atteindre : L'OPCVM a pour objectif de gestion la recherche d'une performance nette de frais annualisée supérieure à 5,25%, sur la durée comprise entre la création de la part SI le 30/12/2022 et la dernière VL de l'année 2027 (vendredi 31 décembre 2027). Cet objectif de gestion tient compte de l'estimation du risque de défaut, du coût de la couverture et des frais de gestion. Il est fondé sur la réalisation d'hypothèses de marché arrêtées par la Société de Gestion et il n'est en aucun cas garanti. L'attention de l'investisseur est attirée sur le fait que la performance indiquée dans l'objectif de gestion du Fonds ne comprend pas l'intégralité des cas de défauts et repose sur des estimations au regard des hypothèses de marché arrêtées à un instant donné. Ce fonds est classifié « Obligations et autres titres de créance libellés en euro ».

La stratégie d'investissement consiste à gérer, de manière discrétionnaire, un portefeuille diversifié de titres de créances et d'instruments du marché monétaire, émis par des émetteurs du secteur privé, ou en complément d'émetteurs du secteur public, sans contrainte de notation. La fourchette de sensibilité au taux d'intérêt autorisée est comprise entre 0 et + 7. A titre complémentaire il peut être exposé aux obligations convertibles et aux actions issues d'une conversion de ces obligations convertibles ou issues de restructuration d'obligations. Le portefeuille ne sera pas investi en instruments émis dans une autre devise que l'euro. Il ne sera pas exposé au risque de change. Une stratégie discrétionnaire de couverture des risques actions et taux pourra être mise en place.

La stratégie ne se limite pas à du portage d'obligations ; la Société de Gestion pourra procéder à des arbitrages, en cas de nouvelles opportunités de marché ou en cas d'identification d'une augmentation du risque de défaut à terme d'un des émetteurs en portefeuille. La notation moyenne minimale du portefeuille sera B-.

Le Fonds cherche à optimiser le taux actuariel moyen du portefeuille à l'échéance du 31 décembre 2027 et sélectionner les émetteurs présentant la probabilité de défaut la moins importante eu égard au rendement apporté et à l'analyse fondamentale des différents facteurs de risque inhérents à ceux-ci.

L'OPCVM respecte les fourchettes d'exposition sur l'actif net suivantes :

■ **de 70% à 100% en instruments de taux, du secteur privé ou en complément du secteur public, de toutes notations ou non notés, libellés en euro, ayant leur siège social situé dans un pays membre de l'OCDE, dont :**

➤ **De 0% à 100% en instruments de taux spéculatifs à haut rendement (dits « high yield »**, susceptibles d'offrir un rendement plus élevé en contrepartie d'un risque de défaut plus important) selon l'analyse de la société de gestion ou à défaut une notation jugée équivalente ou non notée. En ce qui concerne les instruments de taux, la société de gestion mène sa propre analyse crédit dans la sélection des titres à l'acquisition et en cours de vie. Elle ne s'appuie pas exclusivement ou mécaniquement sur les notations fournies par les agences de notation pour évaluer la qualité de crédit de ces actifs et met en place les procédures d'analyse du risque de crédit nécessaires pour prendre ses décisions à l'achat ou en cas de dégradation de ces titres.

En cours de vie du FCP, les titres de créances et instruments du marché monétaire auront une date d'échéance, ou une date de rappel anticipée, qui ne pourra pas dépasser le 31 juillet 2028.

■ **de 0% à 10% sur les marchés des obligations convertibles**, dont les actions sous-jacentes pourront être de toutes capitalisations et de tous secteurs économiques, et/ou sur les marchés actions de toutes capitalisations, de tous les secteurs, ayant leur siège social situé dans un pays membre de l'OCDE, pouvant uniquement être issues d'une conversion d'obligations convertibles ou d'une restructuration d'une obligation en cas de défaut notamment, et n'ayant pas vocation à être conservées à l'actif.

L'exposition globale aux pays émergents membres de l'OCDE ne représentera pas plus de 10% de l'actif.

Le cumul des expositions ne dépasse pas 120% de l'actif, étant précisé que l'exposition maximale est la somme des expositions nettes à chacun des marchés (actions, taux, monétaire) auxquels le fonds est exposé (somme des positions à l'achat et des positions en couverture).

L'OPCVM est investi :

➤ En titres de créance et instruments du marché monétaire, en actions
➤ Jusqu'à 10% de son actif net en OPCVM de droit français ou étranger (qui ne peuvent investir plus de 10 % de leur actif en parts ou actions d'autres OPCVM, FIA ou fonds d'investissement), en fonds d'investissement constitués sur le fondement d'un droit étranger et en FIA français ou européens, répondant aux 4 critères de l'article R.214-13 du Code Monétaire et Financier. Ces OPC pourront être gérés par KEREN FINANCE ou d'autres sociétés de gestion.

Il peut également intervenir sur les :

- Contrats financiers à terme ferme ou optionnels et titres intégrant des dérivés, utilisés à titre de couverture et/ou d'exposition aux risques d'action ou de taux.
- Dépôts, emprunts d'espèces, liquidités, acquisition et cession temporaires de titres.

Affectation des sommes distribuables : Capitalisation totale

Investisseurs de détail visés : Ce produit est à destination d'investisseurs institutionnels (Caisses de Retraite, Sociétés d'assurance, Sociétés de gestion de portefeuille, banques...). Ce produit s'adresse aux investisseurs qui ne prévoient pas de retirer leur apport avant la durée de placement recommandée (la dernière VL de l'année 2027 soit le vendredi 31/12/2027), tout en acceptant le risque de variation de la valeur liquidative inhérent aux marchés de taux et d'actions concernés.

Les personnes qui souhaitent investir se rapprocheront de leur conseiller financier qui les aidera à évaluer les solutions d'investissement en adéquation avec leurs objectifs, leur connaissance et leur expérience des marchés financiers, leur patrimoine et leur sensibilité au risque. Il leur présentera également les risques potentiels.

Conditions de souscription et de rachat : Les ordres sont centralisés chaque jour à 12 heures (J) et exécutés sur la prochaine valeur liquidative calculée sur les cours de clôture de Bourse du jour (J). La valeur liquidative est quotidienne, à l'exception des jours fériés en France, même si la ou les Bourses de référence sont ouvertes, et des jours de fermeture de Bourse.

La souscription est ouverte à compter du 30/12/2022 et sera fermée le 30 septembre 2023 à l'heure de la centralisation. A compter de cette date, seules pourront être transmises des souscriptions précédées d'un rachat effectuées le même jour pour un même nombre de part, sur la même valeur liquidative et par un même porteur.

Dépositaire : CREDIT INDUSTRIEL ET COMMERCIAL (CIC) - 6 avenue de Provence, 75009 PARIS Cedex 09

Informations complémentaires : Le prospectus du fonds et les derniers documents annuels et périodiques sont adressés gratuitement aux porteurs en français dans un délai de 8 jours ouvrés sur simple demande écrite auprès de : KEREN FINANCE - 12 bis, place Henri Bergson - 75008 – PARIS – France et sont disponibles sur notre site internet www.kerenfinance.com.

Les dernières valeurs liquidatives sont accessibles sur le site internet de la société de gestion ou sur simple demande à l'adresse ci-dessus.

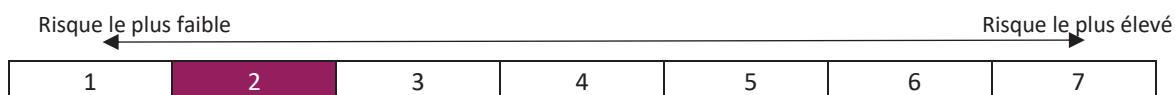
Vous trouverez également des informations sur les performances passées du produit au cours des 10 années passées lorsque la donnée est disponible, et sur les calculs des scénarios de performance sur notre site internet à l'adresse www.kerenfinance.com

Quels sont les risques et qu'est-ce que cela pourrait me rapporter ?

Indicateur de risque – SRI

L'indicateur de risque part de l'hypothèse que vous conserviez le produit jusqu'au 31 décembre 2027, durée de la période recommandée. Le risque réel peut être très différent si vous optez pour une sortie avant échéance, et vous pourriez obtenir moins en retour.

L'indicateur synthétique de risque permet d'apprécier le niveau de risque de ce produit par rapport à d'autres. Il indique la probabilité que ce produit enregistre des pertes en cas de mouvements sur les marchés ou d'une impossibilité de notre part de vous payer.



Ce produit a été catégorisé dans la classe de risque 2 sur 7, qui est une classe de risque basse.

Les pertes potentielles liées aux futurs résultats du produit se situent à un niveau bas et, si la situation venait à se détériorer sur les marchés, il est très peu probable que notre capacité à vous payer en soit affectée.

Risques non compris dans l'indicateur synthétique de risque : Risque de crédit : En cas de dégradation de la qualité des émetteurs ou si l'émetteur n'est plus en mesure de faire face à ses échéances, la valeur de ces titres peut baisser, entraînant ainsi la baisse de la valeur liquidative. Risque lié aux titres évalués comme « spéculatifs » : Selon l'analyse de la société de gestion ou des agences de notation, ces titres présentent un risque accru de défaillance, et sont susceptibles de subir des variations de valorisation plus marquées et/ou plus fréquentes, pouvant entraîner une baisse de la valeur liquidative. Risque de liquidité : Il présente le risque qu'un marché financier, lorsque les volumes d'échanges sont faibles ou en cas de tension sur ce marché, ne puisse absorber les volumes de transactions (achat ou vente) sans impact significatif sur le prix des actifs.

Pour plus d'information sur les risques, veuillez-vous référer au profil de risque du prospectus.

Ce produit ne prévoyant pas de protection contre les aléas de marché, vous pourriez perdre tout ou une partie de votre investissement.

Scénarios de performance

Les chiffres indiqués comprennent tous les coûts du produit lui-même, mais pas nécessairement tous les frais dus à votre conseiller ou distributeur. Ces chiffres ne tiennent pas compte de votre situation fiscale personnelle, qui peut également influencer sur les montants que vous recevrez.

Ce que vous obtiendrez de ce produit dépend des performances futures du marché. L'évolution future du marché est aléatoire et ne peut être prédite avec précision.

Les scénarios défavorable, intermédiaire, et favorable présentés représentent des exemples utilisant les meilleure et pire performances, ainsi que la performance moyenne du produit au cours des 10 dernières années. Le scénario de tension montre ce que vous pourriez obtenir dans des situations de marché extrêmes. Les marchés pourraient évoluer très différemment à l'avenir.

Période de détention recommandée : Jusqu'au 31/12/2027

Exemple d'investissement : 10 000 €uros

Si vous sortez après

1 an

Si vous sortez le

31/12/2027

Scénarios (Montants en EUR : arrondis à 10€ près)

Minimum	Il n'existe aucun rendement minimal garanti. Vous pourriez perdre tout ou une partie de votre investissement.		
Scénario de tension	Ce que vous pourriez obtenir après déduction des coûts	8 560 €	8 380 €
	Rendement annuel moyen	- 14,37%	- 3,48%
Scénario défavorable	Ce que vous pourriez obtenir après déduction des coûts	9 140 €	9 660 €
	Rendement annuel moyen	- 8,59%	- 0,70%
Scénario intermédiaire	Ce que vous pourriez obtenir après déduction des coûts	10 150 €	10 740 €
	Rendement annuel moyen	1,48%	1,44%
Scénario favorable	Ce que vous pourriez obtenir après déduction des coûts	11 110 €	11 300 €
	Rendement annuel moyen	11,09%	2,47%

Scénario défavorable : Ce scénario s'est produit pour un investissement entre septembre 2017 et septembre 2022

Scénario Intermédiaire : Ce scénario s'est produit pour un investissement entre mars 2016 et mars 2021

Scénario favorable : Ce scénario s'est produit pour un investissement entre décembre 2013 et décembre 2018

Ces scénarios ont été calculés d'après l'historique de performance du fonds et d'un indice de référence ou indicateur de substitution approprié.

Que se passe-t-il si Keren Finance n'est pas en mesure d'effectuer les versements ?

Le Produit est constitué comme une entité distincte de Keren Finance. En cas de défaillance de Keren Finance, les actifs du Produit conservés par le dépositaire ne seront pas affectés. En cas de défaillance du dépositaire, le risque de perte financière du Produit est atténué en raison de la ségrégation légale des actifs du dépositaire de ceux du Produit.

Que va me coûter cet investissement ?

Il se peut que la personne qui vous vend ce produit ou qui vous fournit des conseils à son sujet vous demande de payer des coûts supplémentaires. Si c'est le cas, cette personne vous informera au sujet de ces coûts et vous montrera l'incidence de ces coûts sur votre investissement.

Coûts au fil du temps

Les tableaux ci-dessous présentent les montants prélevés sur votre investissement afin de couvrir les différents types de coûts. Ces montants dépendent du montant que vous investissez, du temps pendant lequel vous détenez le produit et du rendement du produit. Les montants indiqués ici sont des illustrations basées sur un exemple de montant d'investissement de 10 000 euros et pour différentes périodes d'investissement possibles.

Nous avons supposé :

- qu'au cours de la première année vous récupérez le montant que vous avez investi (rendement annuel de 0%).
- que pour les autres périodes de détention, le produit évolue de la manière indiquée dans le scénario intermédiaire.

Ces chiffres sont des estimations et peuvent changer à l'avenir.

Exemple d'investissement :	10 000 €uros	
Coûts au fil du temps	Si vous sortez après 1 an	Si vous sortez le 31/12/2027
Coûts totaux	199 €	1 135 €
Incidence des coûts annuels (*)	1,99%	2,06%

(*) Indique dans quelle mesure les coûts réduisent annuellement votre rendement au cours de la période de détention. Par exemple, elle montre que si vous sortez à la fin de la période de détention recommandée, il est prévu que votre rendement moyen par an soit de 3,50% avant déduction des coûts et de 1,44% après cette déduction.

Il se peut que nous partagions les coûts avec la personne qui vous vend le produit afin de couvrir les services qu'elle vous fournit. Cette personne vous informera du montant.

Composition des coûts

Composition des coûts			Si vous sortez après 1 an
Coûts ponctuels	Coûts d'entrée	Nous ne facturons pas de coûts d'entrée pour ce produit.	0 EUR
	Coûts de sortie	Nous ne facturons pas de coûts de sortie pour ce produit.	0 EUR
Coûts récurrents prélevés chaque année	Frais de gestion fin. & autres coûts	0,46% de la valeur de votre investissement par an. Il s'agit d'une estimation.	46 EUR
	Coûts de transaction	0,73% de la valeur de votre investissement par an. Il s'agit d'une estimation des coûts encourus lorsque nous achetons et vendons les investissements sous-jacents pour le produit. Le montant réel variera selon les montants que nous achetons et vendons.	73 EUR
Commissions liées aux résultats	Commissions de surperformance	15% TTC de la surperformance au-delà d'une performance annualisée du fonds de 5,25%. Le montant réel variera en fonction de la performance de votre investissement. L'estimation du coût global ci-dessus comprend la moyenne des 5 dernières années.	80 EUR

Combien de temps dois-je conserver mon investissement, et puis je retirer de l'argent de façon anticipée ?

La période de détention recommandée est jusqu'au 31/12/2027.

Compte tenu de ses caractéristiques et de la nature de ses actifs sous-jacents, ce produit est conçu pour des investissements à long terme. Vous devez être prêt à rester investi jusqu'au 31 décembre 2027.

Votre investissement est récupérable à tout moment, les délais de traitement sont mentionnés dans les « conditions de souscriptions et de rachats » en 2^e page de ce document. Aucun frais de sortie ne vous sera facturé par Keren Finance.

Comment puis-je formuler une réclamation ?

Toute réclamation concernant la personne ayant conseillé ou vendu le produit peut lui être directement soumise.

Toute réclamation concernant le produit ou le producteur peut être soumise en nous contactant via notre site internet www.kerenfinance.com ou en écrivant à l'adresse suivante : Keren Finance - Service Conformité – 12 bis, Place Henri Bergson 75008 Paris ou par e-mail à reclamation@kerenfinance.com.

Autres informations pertinentes

- Lorsque ce produit est utilisé comme support en unité de compte d'un contrat d'assurance sur la vie ou de capitalisation, les informations complémentaires sur ce contrat, telles que les coûts du contrat, qui ne sont pas compris dans les coûts indiqués dans le présent document, le contact en cas de réclamation et ce qui se passe en cas de défaillance de l'entreprise d'assurance sont présentées dans le document d'informations clés de ce contrat obligatoirement remis par votre assureur ou courtier ou tout autre intermédiaire d'assurance conformément à son obligation légale.
- **SFDR** : Cet OPCVM promeut des critères environnementaux ou sociaux et de gouvernance (ESG) au sens de l'article 8 du Règlement (UE) 2019/2088 sur la publication d'informations en matière de durabilité dans le secteur des services financiers (dit « Règlement SFDR »).
- Un mécanisme de plafonnement des rachats (Gates) peut être mis en œuvre par la Société de Gestion. Pour plus d'information sur ce mécanisme, veuillez-vous reporter à la rubrique « Dispositif de plafonnement des rachats (Gates) » du prospectus, disponible sur www.kerenfinance.com.