

Threadneedle (Lux) Prospekt

Prospekt Januar 2023

Threadneedle (Lux)

SICAV

Ein Luxemburger Organismus
*für Gemeinsame Anlagen
in Wertpapieren
gemäß Teil I des Gesetzes vom 17. Dezember 2010*

Prospekt

Januar 2023

Inhaltsverzeichnis

Adressen	5	ANHANG D Portfolio-Gebühren B-Anteile:	85
Wichtige Hinweise.....	6	ANHANG E Portfolio-Gebühren D-Anteile:.....	86
Einleitung.....	7	ANHANG F Portfolio-Gebühren I-Anteile:	88
Anlageziele und Anlagepolitik	9	ANHANG G Portfoliogebühren J-Anteile:.....	90
Sonstige Anlagemethoden	37	ANHANG H Portfoliogebühren L-Anteile:.....	91
Risikofaktoren.....	38	ANHANG I Portfoliogebühren N-Anteile:	92
Die Sicav.....	53	ANHANG J Portfoliogebühren S-Anteile:.....	93
Verwaltungsgesellschaft.....	54	ANHANG K Portfoliogebühren T-Anteile:	94
Anlageberatung.....	55	ANHANG L Portfolio-Gebühren W-Anteile.....	95
Interessenkonflikte.....	56	ANHANG M Portfolio-Gebühren X-Anteile:	96
Portfoliotransaktionen.....	57	ANHANG N Portfolio-Gebühren Y-Anteile:.....	98
Bestimmung des Nettoinventarwertes	57	ANHANG O Portfolio-Gebühren Z-Anteile:.....	99
Veröffentlichung des Nettoinventarwertes.....	58	ANHANG P Portfolio-Gebühren Anteilklasse 1:	101
Verwässerungsanpassung.....	59	ANHANG Q Portfolio-Gebühren Anteilklasse 2:	102
Kosten und Gebühren.....	59	ANHANG R Portfolio-Gebühren Anteilklasse 3:	103
Vertrieb	62	ANHANG S Portfolio-Gebühren Anteilklasse4:	104
Geldwäschebestimmungen in Luxemburg	62	ANHANG T Portfolio-Gebühren Anteilklasse 8:.....	105
Kauf von Anteilen.....	62	ANHANG U Portfolio-Gebühren Anteilklasse 9:	106
Rücknahme Von Anteilen	63	ANHANG V Änderungen an den Betriebskosten	107
Beschränkungen für die Zeichnung von Anteilen und den Umtausch in Anteile bestimmter Portfolios.....	64	ANHANG W Liste der Beauftragten und der Unterbeauftragten der Depotbank.....	110
Verschmelzung oder Liquidation.....	65	ANHANG X Allgemeine Angaben zur Nachhaltigkeit.....	112
Umtauschrecht.....	66	ANHANG SFDR RTS.....	114
Market-Timing und Late Trading	66	Threadneedle (Lux) – Emerging Market Esg Equities.....	114
Aussetzung der Ausgabe, der Rücknahme und des Umtauschs von Anteilen sowie der Berechnung des Nettoinventarwertes.....	67	Threadneedle (Lux) – Pan European Esg Equities	122
Ausschüttungspolitik.....	67	Threadneedle (Lux) – Global Focus	132
Steuerliche Aspekte.....	67	Threadneedle (Lux) – Global Equity Income	141
Beschränkungen des Anteilbesitzes	69	Threadneedle (Lux) – Global Select	150
Versammlungen und Berichterstattung.....	69	Threadneedle (Lux) – Global Smaller Companies	160
Dienstleister.....	69	Threadneedle (Lux) – American Smaller Companies	169
Datenschutz.....	72	Threadneedle (Lux) – Asia Equities	178
Un-Konvention gegen Streumünition	73	Threadneedle (Lux) – European Smaller Companies	187
Zur Einsichtnahme Bereitliegende Unterlagen	73	Threadneedle (Lux) – European Select.....	196
Zusätzliche Informationen für Anleger in der Bundesrepublik Deutschland.....	73	Threadneedle (Lux) – European Social Bond	205
Zusätzliche Hinweise für österreichische Anleger.....	74	Threadneedle (Lux) – European High Yield Bond.....	215
ANHANG A Anlagebeschränkungen.....	75	Threadneedle (Lux) – Pan European Smaller Companies	224
ANHANG B Anlagetechniken und -Instrumente	81	GLOSSAR.....	233
ANHANG C Portfolio-Gebühren A-Anteile:	83	Alle in diesem Prospekt verwendeten definierten Begriffe sind im Glossar definiert.	

Adressen

Verwaltungsrat

Annemarie Arens
Joseph LaRocque
Thomas Seale
Claude Kremer
Julie Griffiths

Verwaltungsgesellschaft

Threadneedle Management Luxembourg S.A.
44, rue de la Vallée
L-2661 Luxemburg
Großherzogtum Luxemburg

Verwaltungsrat der Verwaltungsgesellschaft

Florian Uleer
Laura Weatherup
Kar Kean Wong
Stephen Lauder
Marc C. Zeitoun

Depotbank, Domiziliar-, Verwaltungs- und Zahlstelle

Citibank Europe plc, Niederlassung Luxemburg
31 Z.A. Bourmicht
L-8070 Bertrange
Großherzogtum Luxemburg

Wirtschaftsprüfer

PricewaterhouseCoopers, *société coopérative*
2, rue Gerhard Mercator, B.P. 1443
L-1014 Luxemburg
Großherzogtum Luxemburg

Eingetragener Sitz

31 Z.A. Bourmicht
L-8070 Bertrange
Großherzogtum Luxemburg

Register- und Transferstelle

International Financial Data Services (Luxembourg) S.A.
47, Avenue John F. Kennedy
L-1855 Luxemburg
Großherzogtum Luxemburg

Vertreter in Hongkong

HSBC Institutional Trust Services (Asia) Limited
17/F Tower 2 & 3, HSBC Centre
1 Sham Mong Road
Kowloon
Hongkong

Wirtschaftsprüfer der Verwaltungsgesellschaft

PricewaterhouseCoopers, *société coopérative*
2, rue Gerhard Mercator
L-1014 Luxemburg
Großherzogtum Luxemburg

Rechtsberater in Luxemburg

Linklaters LLP
35, Avenue John F. Kennedy, B.P. 1107
L-1011 Luxemburg
Großherzogtum Luxemburg

Wichtige Hinweise

Es kann nur auf die Informationen vertraut werden, die in diesem Prospekt bzw. in den darin genannten Dokumenten, die der Öffentlichkeit zur Einsichtnahme zur Verfügung stehen, enthalten sind.

Sofern Sie Fragen hinsichtlich des Inhalts dieses Prospektes haben, sollten Sie sich mit einem unabhängigen Finanzberater in Verbindung setzen. Die Anteile werden auf der Grundlage der in diesem Prospekt und in den darin genannten Dokumenten enthaltenen Informationen angeboten. Es ist keinem Händler, Handelsvertreter oder anderen Personen gestattet, in Bezug auf Threadneedle (Lux) (die „SICAV“) Informationen auszugeben oder Zusicherungen zu machen, die nicht in diesem Prospekt enthalten sind. Demgemäß erfolgt jeder Kauf, der auf der Grundlage von Informationen und Zusicherungen getätigt wird, die nicht in diesem Prospekt enthalten sind oder nicht mit den in diesem Prospekt enthaltenen Informationen und Zusicherungen übereinstimmen, allein auf Risiko des Käufers.

Die Verwaltungsratsmitglieder, deren Namen im Abschnitt „Die SICAV“ aufgeführt sind, übernehmen für die in diesem Prospekt enthaltenen Informationen die Verantwortung. Nach bestem Wissen und Gewissen des Verwaltungsrates (der alle angemessenen Maßnahmen unternommen hat um sicherzustellen, dass dies der Fall ist) entsprechen die Informationen in diesem Prospekt den Tatsachen, und es wurden keine wesentlichen Informationen weggelassen. Der Verwaltungsrat übernimmt diesbezüglich die Verantwortung.

Alle Angaben in diesem Prospekt basieren auf derzeit geltendem Recht und angewandter Praxis im Großherzogtum Luxemburg und unterliegen diesbezüglichen Änderungen.

Der Preis für die Anteile der SICAV und die aus diesen Anteilen erzielten Erträge können sowohl fallen als auch steigen. Die zukünftigen Erträge und die Wertentwicklung der Anlagen werden von vielen Faktoren beeinflusst, die nicht notwendigerweise im Einflussbereich der SICAV oder der Mitglieder des Verwaltungsrates oder der Geschäftsführung liegen. Zum Beispiel führen Wechselkursänderungen zwischen Währungen, Änderungen der Effektivzinssätze oder der Marktbedingungen, wie sie aus einer Vielzahl von politischen oder wirtschaftlichen Faktoren resultieren können, sowie die Wertentwicklung einzelner Unternehmen unter Umständen zu Schwankungen bei den Anlagewerten. Es können seitens der SICAV selbst, der Mitglieder des Verwaltungsrates oder der Geschäftsführung der SICAV, der Verwaltungsgesellschaft oder ihrer verbundenen Unternehmen bzw. ihrer jeweiligen Mitglieder des Verwaltungsrates oder der Geschäftsführung, und der bevollmächtigten Händler keinerlei Garantien hinsichtlich der künftigen Wertentwicklung oder Erträge der SICAV gegeben werden.

Zeichnungen werden nur auf der Grundlage des geltenden Prospektes und/oder der wesentlichen Anlegerinformationen (die „KIID“) in Verbindung mit dem jüngsten Jahresbericht und dem gegebenenfalls nachfolgenden Halbjahresbericht der SICAV (sofern verfügbar) angenommen. Diese Berichte sind Bestandteil dieses Prospektes. Der Prospekt, die KIID, der Jahresbericht und der Halbjahresbericht können in andere Sprachen übersetzt werden. Soweit nach dem jeweils geltenden Recht zulässig, ist bei Abweichungen die englische Fassung maßgeblich.

Die wesentlichen Anlegerinformationen enthalten die wesentlichen Merkmale der SICAV und sind den Anlegern vor der gewünschten Zeichnung von Anteilen bereitzustellen. Das Dokument mit den wesentlichen Anlegerinformationen (Key Investor Information Document, KIID) ist ein vorvertragliches Dokument und Anleger müssen bestätigen, dass sie das neueste KIID gelesen haben, bevor sie eine Zeichnung tätigen. Die Verwaltungsgesellschaft darf einen Zeichnungsantrag ablehnen, wenn ein Anleger bei Antragstellung nicht bestätigt, dass er die neuesten KIID zur Kenntnis genommen hat. Anleger können die neueste Version des KIID von der Website www.columbiathreadneedle.com herunterladen.

Personen, die Anteile erwerben möchten, sollten sich über Folgendes informieren: (a) die gesetzlichen Anforderungen für den Anteilkauf in ihrem jeweiligen Land, (b) etwaig geltende Devisenbeschränkungen, und (c) die Auswirkungen des Kaufs, des Umtauschs und/oder der Rücknahme von Anteilen im Hinblick auf Einkommensteuern oder sonstige steuerliche Verpflichtungen. Des Weiteren bieten manche Vertriebsgesellschaften, ausgewählte Händler und Finanzmittler unter Umständen nicht alle in diesem Prospekt beschriebenen Portfolios (die „Portfolios“) oder Anteilsklassen der SICAV an. Für weitere Informationen wenden Sie sich bitte an Ihre Vertriebsgesellschaft, einen ausgewählten Händler oder Ihren Finanzmittler.

Die Portfolios sind nicht gemäß dem US-amerikanischen *Investment Company Act* von 1940 registriert. Des Weiteren sind die Anteile aller Portfolios nicht gemäß dem *Securities Act* registriert und dürfen nicht in den Vereinigten Staaten, ihren Territorien oder Besitztümern oder einer US-Person zum Kauf angeboten oder verkauft werden. Die Satzung enthält bestimmte Beschränkungen für den Verkauf und die Übertragung von Anteilen jedes Portfolios an US-Personen. Vgl. auch die Abschnitte „Die SICAV“ und „Beschränkungen des Anteilbesitzes“ in diesem Prospekt.

Im Zusammenhang mit diesem Angebot ist kein Händler oder Handelsvertreter und keine sonstige Person befugt, Informationen oder Zusicherungen auszugeben, die nicht in diesem Prospekt oder in den darin genannten Dokumenten, die öffentlich zur Einsichtnahme zur Verfügung stehen, enthalten sind. Werden solche Informationen gegeben oder Zusicherungen gemacht, kann nicht darauf vertraut werden, dass sie seitens der SICAV oder der Verwaltungsgesellschaft genehmigt sind. Anträge zum Erwerb von Anteilen eines Portfolios bedürfen der Annahme seitens der SICAV.

Dieser Prospekt ist kein Angebot und keine Aufforderung zur Zeichnung von Anteilen (und darf nicht zum Zwecke eines solchen Angebots oder einer solchen Aufforderung verwendet werden) in Hoheitsgebieten, in denen (i) ein solches Angebot oder eine solche Aufforderung nicht genehmigt ist, (ii) die Person, die das Angebot oder die Aufforderung macht, nicht die dafür erforderliche Qualifikation besitzt, oder (iii) gegenüber Personen, denen gegenüber das Angebot oder die Aufforderung unzulässig ist.

Personen, die am Kauf von Anteilen interessiert sind, sollten sich über die gesetzlichen Anforderungen, Devisenkontrollbestimmungen und anwendbaren Steuern in den Ländern informieren, dessen Staatsangehörige sie sind oder in denen sie ihren Sitz oder Wohnsitz haben.

Einleitung

Threadneedle (Lux) ist eine gemäß den Gesetzen des Großherzogtums Luxemburgs gegründete Investmentgesellschaft mit variablem Kapital („société d'investissement à capital variable“) und erfüllt in Luxemburg die Voraussetzungen als OGAW.

Die SICAV bietet Anlegern die Möglichkeit, in getrennte Portfolios anzulegen. Jedes Portfolio hat ein anderes Anlageziel und stellt ein gesondertes Portfolio von Vermögenswerten dar, die durch separate Anteile verbrieft werden. Jedes Portfolio kann aus einer oder mehreren Anteilklassen bestehen. Die SICAV als Ganzes, einschließlich der bestehenden und aller künftigen Portfolios, ist eine ungeteilte juristische Person. Im Verhältnis zu Dritten, insbesondere in Bezug auf die Gläubiger der SICAV und im Verhältnis zwischen den Anteilhabern haftet jedoch jedes Portfolio ausschließlich für die ihm zuzurechnenden Verbindlichkeiten.

Threadneedle Management Luxembourg S.A. ist als Verwaltungsgesellschaft der SICAV bestellt worden.

Nachstehend sind die Portfolios der SICAV aufgeführt:

Bond Portfolios

Threadneedle (Lux) – Global Corporate Bond (nachstehend „Global Corporate Bond“)
 Threadneedle (Lux) – European Corporate Bond (nachstehend „European Corporate Bond“)
 Threadneedle (Lux) – European High Yield Bond (nachstehend „European High Yield Bond“)
 Threadneedle (Lux) – European Short-Term High Yield Bond (nachstehend „European Short-Term High Yield Bond“)
 Threadneedle (Lux) – European Social Bond (nachstehend „European Social Bond“)
 Threadneedle (Lux) – European Strategic Bond (nachstehend „European Strategic Bond“)
 Threadneedle (Lux) – Emerging Market Corporate Bonds (nachstehend „Emerging Market Corporate Bonds“)
 Threadneedle (Lux) – Emerging Market Debt (nachstehend „Emerging Market Debt“)
 Threadneedle (Lux) – Global Emerging Market Short-Term Bonds (nachstehend „Global Emerging Market Short-Term Bonds“)
 Threadneedle (Lux) – US High Yield Bond (nachstehend „US Yield Bond“)
 Threadneedle (Lux) – Flexible Asian Bond (nachstehend „Flexible Asian Bond“)

(jedes als „Bond Portfolio“ und insgesamt als die „Bond Portfolios“ bezeichnet)

Asset Allocation Portfolios

Threadneedle (Lux) – Euro Dynamic Real Return (nachstehend „Euro Dynamic Real Return“)
 Threadneedle (Lux) – Global Dynamic Real Return (nachstehend „Global Dynamic Real Return“)
 Threadneedle (Lux) – Global Multi Asset Income (nachstehend „Global Multi Asset Income“)

(jedes als „Asset Allocation Portfolio“ und insgesamt als die „Asset Allocation Portfolios“ bezeichnet)

Equity Portfolios

Threadneedle (Lux) – Emerging Market ESG Equities (nachstehend „Emerging Market ESG Equities“)
 Threadneedle (Lux) – Global Focus (nachstehend „Global Focus“)
 Threadneedle (Lux) – Global Emerging Market Equities (nachstehend „Global Emerging Market Equities“)
 Threadneedle (Lux) – Global Equity Income (nachstehend „Global Equity Income“)
 Threadneedle (Lux) – Global Select (nachstehend „Global Select“)
 Threadneedle (Lux) – Global Smaller Companies (nachstehend „Global Smaller Companies“)
 Threadneedle (Lux) – American (nachstehend „American“)
 Threadneedle (Lux) – American Select (nachstehend „American Select“)
 Threadneedle (Lux) – American Smaller Companies (nachstehend „American Smaller Companies“)
 Threadneedle (Lux) – Asia Contrarian Equity (nachstehend „Asia Contrarian Equity“)
 Threadneedle (Lux) – Asia Equities (nachstehend „Asia Equities“)
 Threadneedle (Lux) – US Contrarian Core Equities (nachstehend „US Contrarian Core Equities“)
 Threadneedle (Lux) – US Disciplined Core Equities (nachstehend „US Disciplined Core Equities“)
 Threadneedle (Lux) – Pan European ESG Equities (nachstehend „Pan European ESG Equities“)
 Threadneedle (Lux) – Pan European Focus (nachstehend „Pan European Focus“)¹
 Threadneedle (Lux) – Pan European Equity Dividend (nachstehend „Pan European Equity Dividend“)
 Threadneedle (Lux) – Pan European Small Cap Opportunities (nachstehend „Pan European Small Cap Opportunities“)
 Threadneedle (Lux) – Pan European Smaller Companies (nachstehend „Pan European Smaller Companies“)
 Threadneedle (Lux) – European Select (nachstehend „European Select“)
 Threadneedle (Lux) – European Smaller Companies (nachstehend „European Smaller Companies“)
 Threadneedle (Lux) – Asian Equity Income (nachstehend „Asian Equity Income“)
 Threadneedle (Lux) – Global Technology (nachstehend „Global Technology“)
 Threadneedle (Lux) – UK Equities (nachstehend „UK Equities“)
 Threadneedle (Lux) – UK Equity Income (nachstehend „UK Equity Income“)

(jedes als „Equity Portfolio“ und insgesamt als die „Equity Portfolios“ bezeichnet)

¹ Anteile dieses Portfolios werden zum Datum dieses Prospekts nicht zur Zeichnung angeboten. Die Auflegung dieses Portfolios erfolgt im Ermessen des Verwaltungsrats. Die Bestätigung der Auflegung wird zum gegebenen Zeitpunkt am eingetragenen Sitz der SICAV erhältlich sein.

Absolute Return Portfolios

Threadneedle (Lux) – American Absolute Alpha (nachstehend „American Absolute Alpha“)

Threadneedle (Lux) – Credit Opportunities (nachstehend „Credit Opportunities“)

Threadneedle (Lux) – Global Investment Grade Credit Opportunities (nachstehend „Global Investment Grade Credit Opportunities“)

Threadneedle (Lux) – Pan European Absolute Alpha (nachstehend „Pan European Absolute Alpha“)

(jedes als „Absolute Return Portfolio“ und insgesamt als die „Absolute Return Portfolios“ bezeichnet)

Extended Alpha Portfolios

Threadneedle (Lux) – American Extended Alpha (nachstehend „American Extended Alpha“)

Threadneedle (Lux) – Global Extended Alpha (nachstehend „Global Extended Alpha“)

(jedes als „Extended Alpha Portfolio“ und insgesamt als die „Extended Alpha Portfolios“ bezeichnet)

Specialist Portfolio

Threadneedle (Lux) – Enhanced Commodities (nachstehend „Enhanced Commodities“) (das „Specialist Portfolio“)

Nähere Einzelheiten zu den Zielmärkten der einzelnen Portfolios werden auf der Website www.columbiathreadneedle.com zur Verfügung gestellt. Hier werden auch die Arten von Anlegern beschrieben, an die sich das Portfolio jeweils richtet, sowie ihr erforderlicher Wissensstand, ihre Erfahrung und ihre Risikotoleranz.

Jedes Portfolio bietet verschiedene Anteilklassen an, wie im Einlegeblatt (*loose leaf*) zum Prospekt beschrieben.

Die gegenwärtig ausgegebenen Anteile werden im gesetzlich zulässigen Rahmen zum Kauf angeboten. Alle Anteilzeichnungen werden auf der Grundlage des aktuellen Prospektes entweder in Verbindung mit dem jüngsten verfügbaren Jahresbericht der SICAV, der den geprüften Jahresabschluss enthält, oder, sofern jüngeren Datums, in Verbindung mit dem neuesten Halbjahresbericht angenommen, die am eingetragenen Sitz der SICAV verfügbar sind.

Anlageziele und Anlagepolitik

Im Folgenden werden Anlageziele und Anlagepolitik jedes Portfolios beschrieben. Die SICAV ist berechtigt, mit Änderung des vorliegenden Prospektes Anteile weiterer Portfolios anzubieten, wenn nach Einschätzung des Verwaltungsrates und der Verwaltungsgesellschaft ein ausreichendes Interesse an den zusätzlichen Portfolios besteht, um die Ausgabe dieser Anteile zu rechtfertigen. Es kann keine Zusicherung gegeben werden, dass ein Portfolio sein Anlageziel erreicht. Soweit im Folgenden nicht anders angegeben, wird der Nettoinventarwert jedes Portfolios in US-Dollar angegeben und Anlageentscheidungen erfolgen aus Sicht des US-Dollars. Bestimmte Anteilsklassen der Portfolios können in anderen Währungen als der Basiswährung denominiert sein, wie im Einlegeblatt zum Prospekt angegeben.

Zusätzlich zu den nachstehend beschriebenen Anlagezielen und Anlagestrategien, kann jedes Portfolio die im Abschnitt „Sonstige Anlagemethoden“ und in Anhang A „Anlagebeschränkungen“ und in Anhang B.I „Anlagetechniken und -instrumente“ beschriebenen Anlagemethoden einsetzen.

Ein Portfolio kann unter Beachtung der in den Luxemburger Gesetzen und Verordnungen festgelegten Bestimmungen in ein anderes Portfolio anlegen.

Die Anleger werden darauf hingewiesen, dass eine Anlage in die nachstehend aufgeführten Portfolios die im nachfolgenden Kapitel „Risikofaktoren“ beschriebenen spezifischen Risiken mit sich bringen kann. Anleger sollten diese Risiken abwägen, bevor sie in eines der Portfolios anlegen, insbesondere diejenigen Risiken, die gegebenenfalls mit einer Anlage in Finanzderivate verbunden sind.

Die Bond Portfolios:

Global Corporate Bond

Das Global Corporate Bond Portfolio strebt einen Gesamtertrag sowohl aus Zinseinkünften als auch aus Kapitalzuwachs an, indem es in erster Linie entweder direkt oder indirekt über Derivate in ein Portfolio mit Fokus auf festverzinslichen und zinsvariablen Unternehmensanleihen mit Investment-Grade-Rating anlegt. Zudem kann das Portfolio, soweit dies als zweckdienlich angesehen wird, in Barmittel und Geldmarktinstrumente anlegen. Das Portfolio kann auch bis zu einem Drittel seiner Vermögenswerte in andere Schuldtitel als Unternehmensanleihen mit Investment-Grade-Rating anlegen, insbesondere in Wertpapiere von Regierungen und solche, die ein niedrigeres Rating als „Investment Grade“ aufweisen, was insbesondere forderungsbesicherte und/oder hypothekenbesicherte übertragbare Wertpapiere (die 20 % des Nettoinventarwerts des Portfolios nicht übersteigen) umfassen kann.

Das Portfolio kann derivative Finanzinstrumente zu Anlagezwecken und zur Absicherung einsetzen. Diese Derivate können unter anderem Devisen- und OTC-Kontrakte, Futures und Optionen auf übertragbare Wertpapiere, Zinsswaps und Credit Default Swaps umfassen.

Wenn Wertpapiere auf eine andere Währung als US-Dollar lauten, wird beabsichtigt, dass sie gewöhnlich in US-Dollar abgesichert werden.

Zum Zwecke der Liquiditätsverwaltung kann das Portfolio zusätzliche liquide Mittel halten (z. B. Sichteinlagen bei Banken). Ferner kann es Bankeinlagen, Geldmarktinstrumente oder Geldmarktfonds

für Treasury-Zwecke halten. Unter normalen Marktbedingungen werden Anlagen in zusätzlichen liquiden Mittel, Bankeinlagen, Geldmarktinstrumenten oder Geldmarktfonds 10 % des Nettoinventarwerts des Portfolios nicht überschreiten.

Das Portfolio wird aktiv in Bezug auf den Bloomberg Global Aggregate Corporate Index (USD Hedged) verwaltet. Der Index ist im Großen und Ganzen repräsentativ für die Wertpapiere, in die das Portfolio investiert, und bietet einen geeigneten Ziel-Referenzwert, an dem die Portfolioperformance über einen bestimmten Zeitraum hinweg gemessen und bewertet wird. Es liegt im Ermessen des Unterberaters, Anlagen mit anderen Gewichtungen als denen im Index sowie nicht im Index enthaltene Anlagen zu wählen, wobei das Portfolio erhebliche Abweichungen vom Index aufweisen kann.

Abweichungen vom Index, einschließlich Richtlinien zum Risikoniveau im Verhältnis zum Index, werden im Rahmen des Risikoüberwachungsprozesses des Unterberaters berücksichtigt, um sicherzustellen, dass das Gesamtrisiko weitgehend mit dem Index übereinstimmt. Im Einklang mit der aktiven Verwaltungsstrategie kann es zu signifikanten Abweichungen vom Index kommen.

Profil eines typischen Anlegers

Dieses Portfolio ist für Anleger geeignet, die

- einen potenziellen Gesamtertrag sowohl aus Zinsen als auch aus Kapitalzuwachs erzielen möchten;
- sich in den weltweiten Unternehmensanleihenmärkten engagieren möchten;
- bereit sind, ein moderates Risiko einzugehen;
- eine mittelfristige Anlagebindung wünschen.

European Corporate Bond

Das European Corporate Bond Portfolio strebt eine Gesamterträge aus Erträgen und Kapitalzuwachs durch Anlagen in festverzinslichen Wertpapieren an, die vornehmlich auf Euro lauten.

Das Portfolio investiert in erster Linie in ein breites Spektrum an festverzinslichen Anleihen mit einer Bonitätsbewertung im Investment-Grade-Bereich von Unternehmen, die in Europa beheimatet oder in wesentlichem Umfang dort tätig sind. Es kann auch in Staatsanleihen und Schuldtitel supranationaler Schuldner mit Investment-Grade-Rating investieren. Es ist jedoch beabsichtigt, dass das Portfolio höchstens zu 25 % in Wertpapieren mit AAA-Rating (Standard & Poor's) oder einer vergleichbaren Bonitätsbewertung einer anderen führenden Ratingagentur investiert ist. Maximal 10 % des Nettovermögens des Portfolios können in Wertpapiere investiert werden, die ein Rating unter Investment-Grade aufweisen. Das Portfolio darf in forderungsbesicherte und hypothekenbesicherte Wertpapiere (wobei die forderungsbesicherten und hypothekenbesicherten Wertpapiere 10 % des Nettoinventarwerts des Portfolios nicht übersteigen dürfen) und CoCo-Bonds (nicht mehr als 10 % des Nettoinventarwerts des Portfolios) investieren.

Wenn Wertpapiere auf eine andere Währung als Euro lauten, wird in der Regel beabsichtigt, dass sie gewöhnlich in Euro abgesichert werden.

Das Portfolio kann derivative Finanzinstrumente zum Zwecke der Risiko- oder Kostensenkung einsetzen, d. h. wenn der Einsatz eines derivativen Finanzinstruments wirtschaftlich angemessen ist.

Zum Zwecke der Liquiditätsverwaltung kann das Portfolio zusätzliche liquide Mittel halten (z. B. Sichteinlagen bei Banken). Ferner kann es Bankeinlagen, Geldmarktinstrumente oder Geldmarktfonds für Treasury-Zwecke halten. Unter normalen Marktbedingungen werden Anlagen in zusätzlichen liquiden Mittel, Bankeinlagen, Geldmarktinstrumenten oder Geldmarktfonds 10 % des Nettoinventarwerts des Portfolios nicht überschreiten.

Das Portfolio wird aktiv in Bezug auf den iBoxx Euro Corporate Bond Index verwaltet. Der Index ist im Großen und Ganzen repräsentativ für die Wertpapiere, in die das Portfolio investiert, und bietet einen geeigneten Ziel-Referenzwert, an dem die Portfolioperformance über einen bestimmten Zeitraum hinweg gemessen und bewertet wird. Es liegt im Ermessen des Unterberaters, Anlagen mit anderen Gewichtungen als denen im Index sowie nicht im Index enthaltene Anlagen zu wählen, wobei das Portfolio erhebliche Abweichungen vom Index aufweisen kann.

Abweichungen vom Index, einschließlich Richtlinien zum Risikoniveau im Verhältnis zum Index, werden im Rahmen des Risikoüberwachungsprozesses des Unterberaters berücksichtigt, um sicherzustellen, dass das Gesamtrisiko weitgehend mit dem Index übereinstimmt. Im Einklang mit der aktiven Verwaltungsstrategie kann es zu signifikanten Abweichungen vom Index kommen.

Profil eines typischen Anlegers

Das Portfolio ist für Anleger geeignet, die

- einen potenziellen Gesamtertrag sowohl aus Zinsen als auch aus Kapitalzuwachs erzielen möchten;
- sich im europäischen Markt für Unternehmensanleihen engagieren möchten;
- bereit sind, moderate Preisschwankungen hinzunehmen und ein moderates Risikoniveau zu tragen;
- eine mittelfristige Anlagebindung wünschen.

European High Yield Bond

Das European High Yield Bond Portfolio strebt eine Gesamtertrags- und Kapitalzuwachs durch die überwiegende Anlage in auf Euro oder Pfund Sterling lautenden festverzinslichen Wertpapieren an, die ein Rating unter Investment-Grade aufweisen.

Das Portfolio investiert in erster Linie in festverzinslichen Wertpapieren von Unternehmen, die ihren Hauptsitz in Europa haben oder in wesentlichem Umfang dort tätig sind.

Das Portfolio kann in CoCo-Bonds investieren (nicht mehr als 10 % des Nettoinventarwerts des Portfolios).

Wenn Wertpapiere auf eine andere Währung als Euro lauten, wird in der Regel beabsichtigt, dass sie gewöhnlich in Euro abgesichert werden.

Das Portfolio kann derivative Finanzinstrumente zum Zwecke der Risiko- oder Kostensenkung einsetzen, d. h. wenn der Einsatz eines derivativen Finanzinstruments wirtschaftlich angemessen ist.

Das gewichtete durchschnittliche Kreditrating des Portfolios wird voraussichtlich zwischen Ba2 und Ba3 von Moody's (oder vergleichbar) liegen.

Zum Zwecke der Liquiditätsverwaltung kann das Portfolio zusätzliche liquide Mittel halten (z. B. Sichteinlagen bei Banken). Ferner kann es Bankeinlagen, Geldmarktinstrumente oder Geldmarktfonds für Treasury-Zwecke halten. Unter normalen Marktbedingungen werden Anlagen in zusätzlichen liquiden Mittel, Bankeinlagen, Geldmarktinstrumenten oder Geldmarktfonds 10 % des Nettoinventarwerts des Portfolios nicht überschreiten.

Das Portfolio wird aktiv in Bezug auf den ICE BofA European Currency High Yield Excluding Subordinated Financials Constrained Index verwaltet. Der Index ist im Großen und Ganzen repräsentativ für die Wertpapiere, in die das Portfolio investiert, und bietet einen geeigneten Ziel-Referenzwert, an dem die Portfolioperformance über einen bestimmten Zeitraum hinweg gemessen und bewertet wird. Das Portfolio fördert ökologische und soziale Merkmale, indem es darauf abzielt, im Vergleich zum Index über rollierende 12-Monatszeiträume gut abzuschneiden. Als Maßstab für die Bewertung wird das nachfolgend beschriebene Columbia Threadneedle ESG Materiality Rating herangezogen. Der Index ist nicht darauf ausgelegt, speziell ökologische oder soziale Merkmale zu berücksichtigen. Es liegt im Ermessen des Unterberaters, Anlagen mit anderen Gewichtungen als denen im Index sowie nicht im Index enthaltene Anlagen zu wählen, wobei das Portfolio erhebliche Abweichungen vom Index aufweisen kann.

Abweichungen vom Index, einschließlich Richtlinien zum Risikoniveau im Verhältnis zum Index, werden im Rahmen des Risikoüberwachungsprozesses, des Unterberaters berücksichtigt, um sicherzustellen, dass das Gesamtrisiko weitgehend mit dem Index übereinstimmt. Im Einklang mit der aktiven Verwaltungsstrategie kann es zu signifikanten Abweichungen vom Index kommen.

Förderung von ökologischen und sozialen Merkmalen

Der Unterberater fördert ökologische und soziale Merkmale.

Weitere Informationen zu den Anlagerichtlinien des Portfolios, einschließlich der Columbia Threadneedle ESG Materiality Rating-Methode zur Bewertung der Wesentlichkeit und der Richtlinie zum Engagement, finden Sie unter columbiathreadneedle.com.

Das Portfolio ist nach Artikel 8 der EU-Verordnung 2019/2088 über nachhaltigkeitsbezogene Angaben im Finanzdienstleistungssektor (Offenlegungsverordnung) als Portfolio eingestuft, das ökologische oder soziale Merkmale fördert. Informationen über die vom Portfolio geförderten ökologischen oder sozialen Merkmale und ihre Einbindung in den Anlageprozess sind im SFDR RTS-Anhang zu diesem Anhang X zu finden.

Profil eines typischen Anlegers

Das Portfolio ist für Anleger geeignet, die

- einen potenziellen Gesamtertrag überwiegend aus Erträgen anstreben;
- sich im europäischen Markt für Unternehmensanleihen engagieren möchten und ihre Anlage durch ein Engagement im auf Euro lautenden High-Yield-Markt diversifizieren möchten;
- eine Anlage anstreben, die ökologische und soziale Merkmale fördert;

- bereit sind, moderate bis große Preisschwankungen hinzunehmen und daher eine moderate bis hohe Risikotoleranz haben;
- eine mittel- bis langfristige Anlagebindung wünschen.

European Short-Term High Yield Bond

Das European Short-Term High Yield Bond Portfolio strebt eine Gesamtrendite aus Erträgen mit einem gewissen Kapitalzuwachs an. Das Portfolio ist bestrebt, Renditen mit geringerer Volatilität zu erzielen als jener des Marktes für kurzfristige europäische High-Yield-Anleihen.

Das Portfolio wird aktiv verwaltet und strebt ein direktes oder indirektes Engagement in Schuldtiteln mit einem Rating unter Investment Grade an, die von Unternehmen mit Sitz in Europa oder erheblicher Geschäftstätigkeit in Europa begeben werden oder die auf EUR oder GBP lauten und deren Restlaufzeit vier Jahre nicht übersteigt.

Das Portfolio investiert mindestens 50 % seines Nettovermögens direkt in festverzinsliche Wertpapiere, die die vorstehenden Kriterien erfüllen, und es wird das vorstehend beschriebene Netto-Kreditengagement von mindestens zwei Dritteln seines Nettovermögens aufrechterhalten.

Daneben kann das Portfolio auch in andere übertragbare Wertpapiere investieren, (üblicherweise schuldtitelbezogene Instrumente z. B. indexgebundene Schuldtitel), Geldmarktinstrumente und OGA, einschließlich ETF. Das Portfolio kann Zahlungsmittel und Zahlungsmitteläquivalente (einschließlich Einlagen) halten.

Das Portfolio kann bis zu 20 % seines Nettovermögens in übertragbare ABS- und/oder MBS-Wertpapiere investieren.

Das gewichtete durchschnittliche Kreditrating des Portfolios wird voraussichtlich zwischen Ba2 und B2 (oder gleichwertig) liegen. Das Engagement des Portfolios in festverzinslichen Wertpapieren mit Caa1-Rating (oder gleichwertig) oder darunter wird 10 % des Nettovermögens des Portfolios nicht übersteigen.

Das Portfolio kann derivative Finanzinstrumente zu Anlagezwecken und zur Absicherung einsetzen. Sofern die Wertpapiere nicht auf Euro lauten, ist vorgesehen, dass sie in Euro abgesichert werden.

Bestimmte Positionen werden unter Nutzung von Finanzderivaten aufgenommen, insbesondere Swaps (einschl. Total Return Swaps, wie nachstehend beschrieben, oder Credit Default Swaps [CDS]), Terminpositionen, Futures und Optionen mit Bezug auf die obigen Instrumente in Übereinstimmung mit Abschnitt A(7)(i) in Anhang A „Anlagebeschränkungen“.

Das Portfolio kann Total Return Swaps (eine allgemeine Beschreibung von Total/Excess Return Swaps ist in Anhang B.I verfügbar) auf Kreditinstrumente oder Barkredit-Indizes zu Absicherungs- und/oder Anlagezwecken eingehen, um ein Marktengagement und Liquidität zu gewinnen oder als Teil einer gehebelten Long-Strategie. Weitere Informationen zu den Kontrahenten finden Sie in Anhang B.I des Prospekts und im Jahresbericht der SICAV.

Es wird erwartet, dass alle Vermögenswerte des Portfolios zu den folgenden Anteilen Total Return Swaps unterliegen können:

	Maximaler Anteil des Nettoinventarwerts ²	Erwarteter Anteil des Nettoinventarwerts ³
Total Return Swaps	20 %	5 %

Zum Zwecke der Liquiditätsverwaltung kann das Portfolio zusätzliche liquide Mittel halten (z. B. Sichteinlagen bei Banken). Ferner kann es Bankeinlagen, Geldmarktinstrumente oder Geldmarktfonds für Treasury-Zwecke halten. Unter normalen Marktbedingungen werden Anlagen in zusätzlichen liquiden Mittel, Bankeinlagen, Geldmarktinstrumenten oder Geldmarktfonds 10 % des Nettoinventarwerts des Portfolios nicht überschreiten.

Das Portfolio wird nicht in Bezug auf einen Referenzwert verwaltet.

Profil eines typischen Anlegers

Das Portfolio ist für Anleger geeignet, die

- eine potenzielle Gesamtrendite durch Erträge und einen gewissen Grad an Kapitalzuwachs anstreben;
- sich im europäischen Markt für Unternehmensanleihen engagieren möchten und ihre Anlage durch ein Engagement im Markt für europäische kurzfristige High-Yield-Anleihen diversifizieren möchten;
- bereit sind, ein moderates Risiko einzugehen;
- eine mittelfristige Anlagebindung wünschen.

European Social Bond

Das European Social Bond Portfolio strebt eine Gesamtrendite aus Erträgen und Kapitalzuwachs durch Anlagen in Schuldtitel an, von denen angenommen wird, dass sie sozial vorteilhafte Aktivitäten und Entwicklungen vorwiegend in Europa unterstützen oder finanzieren.

Zur Erreichung seines Ziels investiert das Portfolio hauptsächlich in alle Formen von Schuldtiteln, die ein Investment-Grade-Rating besitzen und von einer Regierung oder einer supranationalen, öffentlichen, privaten oder Freiwilligen- und/oder Wohltätigkeitsorganisation begeben wurden, unabhängig davon, ob diese einen festen, variablen oder indexgebundenen Zinssatz oder einen Nullkupon aufweisen. Diese Wertpapiere können gedeckte Anleihen, Agency-Anleihen, forderungsbesicherte und hypothekenbesicherte Wertpapiere (wobei die forderungsbesicherten und hypothekenbesicherten Wertpapiere 10 % des Nettoinventarwerts des Portfolios nicht übersteigen dürfen) und CoCo-Bonds (nicht mehr als 10 % des Nettoinventarwerts des Portfolios) umfassen. Der Unterberater wird Schuldtitel auswählen, die nach der sozialen Rating-Methode, wie nachstehend beschrieben, als soziale Anlagen eingestuft wurden.

Daneben kann das Portfolio Barmittel, geldnahe Instrumente, Geldmarktinstrumente und andere Schuldtitel halten.

Diese umfassen alle breiteren, wesentlichen geschäftlichen Engagements der Emittenten, z. B. die Produktion von Alkohol, Tabak, Glücksspiel,

² Der Anteil wird auf Basis der Summe der Nennwerte ermittelt.

³ Der Anteil wird auf Basis der Summe der Nennwerte ermittelt.

Erwachsenenunterhaltung oder kontroverse Waffen, oder Aktivitäten, die als Verletzung des UN Global Compact angesehen werden.

Das Portfolio wird nicht mehr als 10 % seines Nettovermögens in Schuldtitel investieren bzw. in Schuldtiteln halten, die ein Rating unter Investment-Grade besitzen, vorausgesetzt, dass solche Wertpapiere zum Kaufzeitpunkt kein niedrigeres Rating als B- oder gleichwertig von einer NRSRO aufweisen.

Zum Zwecke der Liquiditätsverwaltung kann das Portfolio zusätzliche liquide Mittel halten (z. B. Sichteinlagen bei Banken). Ferner kann es Bankeinlagen, Geldmarktinstrumente oder Geldmarktfonds für Treasury-Zwecke halten. Unter normalen Marktbedingungen werden Anlagen in zusätzlichen liquiden Mittel, Bankeinlagen, Geldmarktinstrumenten oder Geldmarktfonds 10 % des Nettoinventarwerts des Portfolios nicht überschreiten.

Das Portfolio wird aktiv in Bezug auf den ICE BofA Euro Non-Sovereign Index (50 %) und den ICE BofA Euro Corporate Euroland Issuers Index (50 %) verwaltet. Der Index ist im Großen und Ganzen repräsentativ für die Wertpapiere, in die das Portfolio investiert, und bietet einen geeigneten Ziel-Referenzwert, an dem die Portfolioperformance über einen bestimmten Zeitraum hinweg gemessen und bewertet wird. Entsprechend ist der Index nicht darauf ausgelegt, soziale Merkmale besonders zu berücksichtigen. Es liegt im Ermessen des Unterberaters, Anlagen mit anderen Gewichtungen als denen im Index sowie nicht im Index enthaltene Anlagen zu wählen, wobei das Portfolio erhebliche Abweichungen vom Index aufweisen kann.

Abweichungen vom Index, einschließlich Richtlinien zum Risikoniveau im Verhältnis zum Index, werden im Rahmen des Risikoüberwachungsprozesses des Unterberaters berücksichtigt, um sicherzustellen, dass das Gesamtrisiko weitgehend mit dem Index übereinstimmt. Im Einklang mit der aktiven Verwaltungsstrategie kann es zu signifikanten Abweichungen vom Index kommen.

Überblick über das Anlage- und das Beurteilungsverfahren Anlageverfahren

Der Unterberater wird die Schuldtitel basierend auf einer Kreditanalyse und dem sozialen Rating und der sozialen Kategorisierung im Rahmen der sozialen Rating-Methode auswählen. Die Soziale Rating-Methode ist ein proprietäres Kategorisierungs- und Rating-Modell, das vom Unterberater entwickelt wurde und die sozialen Merkmale jeder potenziellen Anlage analysiert. Im Rahmen der Methode wird jede Anlage mittels eines zweigleisigen Verfahrens analysiert, das:

(i) die breite soziale Intensität und Intentionalität in Verbindung mit der Verwendung der Erlöse einer Anleihe beurteilt, um sie als Impact-Investment, eine Anlage mit einer Wirkung, als Entwicklungsfinanzierung oder als allgemeine Finanzierung einzustufen;

(ii) ein dreistufiges Beurteilungsmodell anwendet, das neun Aspekte des Schwerpunkts und der sozialen Ergebnisse, die einer Anleihe zuzuschreiben sind, untersucht und bewertet, im Hinblick auf Bereiche der sozialen Entwicklung wie bezahlbarer Wohnraum, Gesundheit und Wohlbefinden, Bildung, Arbeit, Zugang zu Dienstleistungen und wirtschaftliche Regeneration und Entwicklung, um eine Punktzahl abzuleiten,

die, vorbehaltlich einer De-minimis-Schwelle, ein soziales Rating von „unbedeutend“, „mittelmäßig“, „gut“ oder „stark“ ergibt. Eine Anleihe, deren Rating unterhalb der De-minimis-Schwelle liegt oder unter diese sinkt, unterliegt einer Überprüfung und Neueinstufung als allgemeine Finanzierung.

Die Kategorisierung und Ratings werden anschließend vom Unterberater bei der Portfoliokonstruktion verwendet.

Der Unterberater wird diese nichtfinanziellen Auswahlkriterien auf mindestens 90 % des Gesamtvermögens des Portfolios, ausgenommen liquide Mittel, anwenden und er wird Messmethoden wie verantwortliche Investment-Ratings und eine Ausschlussüberwachung auf der Grundlage gesellschaftlicher Ergebnisse (social outcome-based exclusion screening) anwenden, um sicherzustellen, dass das ESG-Profil des Portfolios und sein Engagement in gesellschaftlichen Ergebnisthemen das des Indexes überschreitet.

Das Portfolio ist als eines kategorisiert, das ökologische oder soziale Merkmale gemäß Artikel 8 der EU-Richtlinie 2019/2088 über nachhaltigkeitsbezogene Offenlegungspflichten im Finanzdienstleistungssektor (SFDR) bewirbt.

Beurteilungs- und Analyseverfahren

Der Unterberater ist eine Partnerschaft mit INCO (<http://inco.co.com/>) eingegangen, einer auf Impact-Investment spezialisierten Organisation, um Unterstützung bei der Beurteilung und Berichterstattung über die sozialen Ergebnisse des Portfolios sowie Analysen zu für Impact-Investment relevanten Trends und Praktiken bereitzustellen.

Zu diesem Zweck wurde ein sozialer Beratungsausschuss eingerichtet, der aus drei vom Unterberater ernannten und drei von INCO ernannten Mitgliedern besteht, um die Anwendung und Entwicklung der sozialen Rating-Methode zu überprüfen, zu überwachen und Ratschläge dazu zu geben, sowie um die tatsächlichen sozialen Ergebnisse von Anlagen zu überprüfen, die vom Unterberater getätigt wurden.

Eines der von INCO ernannten Mitglieder wird den Vorsitz des sozialen Beratungsausschusses innehaben.

Ein jährlicher Bericht über die soziale Performance, der von INCO erstellt und vom sozialen Beratungsausschuss genehmigt wird, wird den Anlegern zur Verfügung gestellt.

Förderung von sozialen Merkmalen

Der Unterberater fördert soziale Merkmale.

Weitere Informationen zu den Anlagerichtlinien des Portfolios, einschließlich der Columbia Threadneedle ESG Materiality Rating-Methode zur Bewertung der Wesentlichkeit und der Richtlinie zum Engagement, finden Sie unter columbiathreadneedle.com.

Das Portfolio ist nach Artikel 8 der EU-Verordnung 2019/2088 über nachhaltigkeitsbezogene Offenlegungspflichten im Finanzdienstleistungssektor (SFDR) als ein Portfolio eingestuft, das soziale Merkmale fördert. Informationen über die vom Portfolio geförderten sozialen Merkmale und ihre Einbindung in den Anlageprozess sind im SFDR RTS-Anhang zu diesem Anhang X zu finden.

Profil eines typischen Anlegers

Das Portfolio ist für Anleger geeignet, die

- einen potenziellen Gesamtertrag sowohl aus Zinsen als auch aus Kapitalzuwachs erzielen möchten;
- ein Engagement in europäischen Rentenmärkten über Anlagen, die als Unterstützung und Finanzierung für sozial vorteilhafte Aktivitäten und Entwicklungen angesehen werden, eingehen möchten. Die Anleger sollten bedenken, dass ein geografischer Schwerpunkt eines Portfolios in Europa zu einer höheren Volatilität führen kann, als dies bei einem breiter gestreuten Portfolio der Fall ist;
- bereit sind, ein moderates Risiko einzugehen;
- eine mittelfristige Anlagebindung wünschen.

European Strategic Bond

Das European Strategic Bond Portfolio strebt einen Gesamtertrag sowohl aus Zinseinkünften als auch aus Kapitalzuwachs an, indem es vornehmlich in kurz- bis mittelfristige europäische Staatsanleihen und Unternehmensanleihen (einschließlich CoCo-Bonds für bis zu 5 % des Nettoinventarwerts des Portfolios) mit oder ohne Investment-Grade-Rating investiert, die hauptsächlich von Unternehmen begeben werden, die in Europa ansässig sind oder einen wesentlichen Teil ihrer Geschäftstätigkeit in Europa ausüben.

Das Portfolio ist außerdem im Rahmen eines effizienten Portfoliomanagements und für Anlage- und Absicherungszwecke zum Einsatz von Finanzderivaten berechtigt. Diese Derivate können u. a. Devisenterminkontrakte, Futures auf übertragbare Wertpapiere und Zinsswaps umfassen. Das Portfolio strebt an, das Währungsengagement und das Zinsrisiko durch den Einsatz solcher derivativen Instrumente aktiv zu verwalten.

Zum Zwecke der Liquiditätsverwaltung kann das Portfolio zusätzliche liquide Mittel halten (z. B. Sichteinlagen bei Banken). Ferner kann es Bankeinlagen, Geldmarktinstrumente oder Geldmarktfonds für Treasury-Zwecke halten. Unter normalen Marktbedingungen werden Anlagen in zusätzlichen liquiden Mittel, Bankeinlagen, Geldmarktinstrumenten oder Geldmarktfonds 10 % des Nettoinventarwerts des Portfolios nicht überschreiten.

Das Portfolio wird aktiv in Bezug auf den ICE BofA 1-7 Year All Euro Government Index (20%), den ICE BofA 1-10 Year Euro Corporate Index (40%) und den ICE BofA European Currency High Yield Constrained Index (40%) verwaltet. Der Index ist im Großen und Ganzen repräsentativ für die Wertpapiere, in die das Portfolio investiert, und bietet einen geeigneten Ziel-Referenzwert, an dem die Portfolioperformance über einen bestimmten Zeitraum hinweg gemessen und bewertet wird. Es liegt im Ermessen des Unterberaters, Anlagen mit anderen Gewichtungen als denen im Index sowie nicht im Index enthaltene Anlagen zu wählen, wobei das Portfolio erhebliche Abweichungen vom Index aufweisen kann.

Abweichungen vom Index, einschließlich Richtlinien zum Risikoniveau im Verhältnis zum Index, werden im Rahmen des Risikoüberwachungsprozesses des Unterberaters berücksichtigt, um sicherzustellen, dass das Gesamtrisiko weitgehend mit dem Index übereinstimmt. Im Einklang mit der aktiven Verwaltungsstrategie kann es zu signifikanten Abweichungen vom Index kommen.

Profil eines typischen Anlegers

Das Portfolio ist für Anleger geeignet, die

- einen potenziellen Gesamtertrag sowohl aus Zinsen als auch aus Kapitalzuwachs erzielen möchten;
- eine Diversifizierung ihrer Anlagen durch ein Engagement in europäische Schuldtitel anstreben;
- ein aktives Zinsrisikomanagement wünschen;
- eine moderate Volatilität in Kauf nehmen und über eine moderate bis hohe Risikotoleranz verfügen;
- eine mittel- bis langfristige Anlagebindung wünschen.

Emerging Market Corporate Bonds

Das Emerging Market Corporate Bonds Portfolio wird aktiv verwaltet und strebt einen Gesamtertrag sowohl aus Zinseinkünften als auch aus Kapitalzuwachs an, und zwar in erster Linie durch Anlage in auf US-Dollar lautende oder gegen den US-Dollar abgesicherte Schuldtitel mit Investment Grade-Rating oder ein niedrigeres Rating als Investment Grade-Rating und sonstige Schuldverschreibungen, die von Instituten und Unternehmen, deren Hauptgeschäftssitz in Schwellenländern liegt oder die einen bedeutenden Teil ihrer Geschäftstätigkeit in Schwellenländern ausüben, begeben oder garantiert sind.

Bis zu 10 % des Portfolio-Nettoinventarwerts können über Bond Connect in Anleihen investiert werden, die am China Interbank Bond Market gehandelt werden.

Das Portfolio kann in zweiter Linie in andere Schuldtitel, einschließlich Anleihen von Regierungen aus Schwellenländern, Anleihen von Regierungen oder Unternehmen aus OECD-Ländern, Einlagen, Bargeld und bargeldnahe Mittel anlegen.

Anlagen an Schwellenmärkten sind volatil und mit einem höheren Risiko verbunden als Anlagen an etablierteren Märkten. Anleger sollten sich bei der Einschätzung der potentiellen Vorteile einer Anlage in dieses Portfolio des zusätzlichen Risikos bewusst sein.

Das Portfolio ist außerdem im Rahmen eines effizienten Portfoliomanagements und für Anlage- und Absicherungszwecke zum Einsatz von Finanzderivaten berechtigt. Zu diesen Derivaten gehören insbesondere Devisen(termin)kontrakte, Zinsswaps, Zinsfutures und Credit Default Swaps (CDS).

Zum Zwecke der Liquiditätsverwaltung kann das Portfolio zusätzliche liquide Mittel halten (z. B. Sichteinlagen bei Banken). Ferner kann es Bankeinlagen, Geldmarktinstrumente oder Geldmarktfonds für Treasury-Zwecke halten. Unter normalen Marktbedingungen werden Anlagen in zusätzlichen liquiden Mittel, Bankeinlagen, Geldmarktinstrumenten oder Geldmarktfonds 10 % des Nettoinventarwerts des Portfolios nicht überschreiten.

Das Portfolio wird aktiv in Bezug auf den J.P. Morgan CEMBI Broad Diversified Index verwaltet. Der Index ist im Großen und Ganzen repräsentativ für die Wertpapiere, in die das Portfolio investiert, und bietet einen geeigneten Ziel-Referenzwert, an dem die Portfolioperformance

über einen bestimmten Zeitraum hinweg gemessen und bewertet wird. Es liegt im Ermessen des Unterberaters, Anlagen mit anderen Gewichtungen als denen im Index sowie nicht im Index enthaltene Anlagen zu wählen, wobei das Portfolio erhebliche Abweichungen vom Index aufweisen kann.

Abweichungen vom Index, einschließlich Richtlinien zum Risikoniveau im Verhältnis zum Index, werden im Rahmen des Risikoüberwachungsprozesses des Unterberaters berücksichtigt, um sicherzustellen, dass das Gesamtrisiko weitgehend mit dem Index übereinstimmt. Im Einklang mit der aktiven Verwaltungsstrategie kann es zu signifikanten Abweichungen vom Index kommen.

Profil eines typischen Anlegers

Das Portfolio ist für Anleger geeignet, die

- sowohl Erträge aus Zinsen als auch Kapitalzuwachs erzielen möchten;
- eine Diversifizierung ihrer Anlagen durch ein Engagement in Schuldtitel von Unternehmen aus Schwellenländern anstreben;
- eine hohe Volatilität in Kauf nehmen und über eine hohe Risikotoleranz verfügen;
- eine mittel- bis langfristige Anlagebindung wünschen.

Emerging Market Debt

Das Emerging Market Debt Portfolio wird aktiv verwaltet und strebt einen Gesamtertrag sowohl aus Zinseinkünften als auch aus Kapitalzuwachs an, und zwar in erster Linie durch Anlage in Staats- und Unternehmensanleihen, die von Emittenten in Schwellenländern begeben werden.

Bis zu 10 % des Portfolio-Nettoinventarwerts können über Bond Connect in Anleihen investiert werden, die am China Interbank Bond Market gehandelt werden.

Des Weiteren kann das Portfolio in andere festverzinsliche Wertpapiere anlegen, einschließlich Anleihen, die von G-7-Staaten begeben werden, Einlagen, Bargeld und bargeldnahe Mittel.

Zum Zwecke der Liquiditätsverwaltung kann das Portfolio zusätzliche liquide Mittel halten (z. B. Sichteinlagen bei Banken). Ferner kann es Bankeinlagen, Geldmarktinstrumente oder Geldmarktfonds für Treasury-Zwecke halten. Unter normalen Marktbedingungen werden Anlagen in zusätzlichen liquiden Mittel, Bankeinlagen, Geldmarktinstrumenten oder Geldmarktfonds 10 % des Nettoinventarwerts des Portfolios nicht überschreiten.

Das Portfolio wird aktiv in Bezug auf den J.P. Morgan EMBI Global Index verwaltet. Der Index ist im Großen und Ganzen repräsentativ für die Wertpapiere, in die das Portfolio investiert, und bietet einen geeigneten Ziel-Referenzwert, an dem die Portfolioperformance über einen bestimmten Zeitraum hinweg gemessen und bewertet wird. Es liegt im Ermessen des Unterberaters, Anlagen mit anderen Gewichtungen als denen im Index sowie nicht im Index enthaltene Anlagen zu wählen, wobei das Portfolio erhebliche Abweichungen vom Index aufweisen kann.

Abweichungen vom Index, einschließlich Richtlinien zum Risikoniveau im Verhältnis zum Index, werden im Rahmen des Risikoüberwachungsprozesses des Unterberaters berücksichtigt, um sicherzustellen, dass das Gesamtrisiko weitgehend mit dem Index

übereinstimmt. Im Einklang mit der aktiven Verwaltungsstrategie kann es zu signifikanten Abweichungen vom Index kommen.

Profil eines typischen Anlegers

Das Portfolio ist für Anleger geeignet, die

- einen potenziellen Gesamtertrag sowohl aus Zinsen als auch aus Kapitalzuwachs erzielen möchten;
- eine Diversifizierung ihrer Anlagen durch ein Engagement in Schuldtitel aus Schwellenländern wünschen;
- in der Lage sind, die mit Anlagen in Schwellenmarkt-Schuldtitel verbundene höhere Volatilität in Kauf zu nehmen;
- bereit sind, ein hohes Risiko einzugehen;
- eine langfristige Anlagebindung wünschen.

Global Emerging Market Short-Term Bonds

Das Global Emerging Market Short-Term Bonds Portfolio wird aktiv verwaltet und strebt einen Gesamtertrag sowohl aus Zinseinkünften als auch aus Kapitalzuwachs an, und zwar in erster Linie durch Anlagen in ein global gestreutes Spektrum von übertragbaren Schuldtiteln, die von Regierungen von Schwellenländern oder supranationalen Emittenten bzw. von Finanzinstituten oder Unternehmen, die ihren Hauptgeschäftssitz in einem Schwellenland haben, begeben oder garantiert werden. Das Portfolio kann in zweiter Linie in Schuldverschreibungen, die von Regierungen oder supranationalen Körperschaften der G-7 Staaten begeben oder garantiert werden, sowie in Credit Linked Notes anlegen.

Das Portfolio kann in Wertpapiere verschiedener Währungen anlegen und wird die nicht auf US-Dollar lautenden Positionen grundsätzlich absichern, wobei der Höchstbetrag der nicht abgesicherten Positionen, die nicht auf US-Dollar lauten, auf 35 % des Nettovermögens des Portfolios beschränkt ist. Außerdem wird der Betrag einer einzelnen nicht abgesicherten Währungsposition, die nicht auf US-Dollar lautet, 10 % des Nettovermögens des Portfolios nicht übersteigen. Die durchschnittliche Duration des Portfolios wird maximal fünf Jahre betragen.

Bis zu 10 % des Portfolio-Nettoinventarwerts können über Bond Connect in Anleihen investiert werden, die am China Interbank Bond Market gehandelt werden.

Das Portfolio ist außerdem im Rahmen eines effizienten Portfoliomanagements und für Anlage- und Absicherungszwecke zum Einsatz von Finanzderivaten berechtigt. Zu diesen Derivaten gehören insbesondere Devisen(termin)kontrakte, Zinsswaps, Zinsfutures und Credit Default Swaps (CDS).

Anlagen in Märkte in Schwellenländern sind mit höherer Volatilität und höheren Risiken verbunden als Anlagen in den etablierten Märkten. Potentielle Anleger sollten diese zusätzlichen Risiken bei der Einschätzung möglicher Vorteile einer Anlage in diesem Portfolio berücksichtigen.

Zum Zwecke der Liquiditätsverwaltung kann das Portfolio zusätzliche liquide Mittel halten (z. B. Sichteinlagen bei Banken). Ferner kann es Bankeinlagen, Geldmarktinstrumente oder Geldmarktfonds für Treasury-Zwecke halten. Unter normalen Marktbedingungen werden Anlagen in zusätzlichen liquiden Mittel, Bankeinlagen, Geldmarktinstrumenten oder Geldmarktfonds 10 % des Nettoinventarwerts des Portfolios nicht überschreiten.

Das Portfolio wird aktiv in Bezug auf den J.P. Morgan EMBI Global 3-5 Years Index verwaltet. Der Index ist im Großen und Ganzen repräsentativ für die Wertpapiere, in die das Portfolio investiert, und bietet einen geeigneten Ziel-Referenzwert, an dem die Portfolioperformance über einen bestimmten Zeitraum hinweg gemessen und bewertet wird. Es liegt im Ermessen des Unterberaters, Anlagen mit anderen Gewichtungen als denen im Index sowie nicht im Index enthaltene Anlagen zu wählen, wobei das Portfolio erhebliche Abweichungen vom Index aufweisen kann.

Abweichungen vom Index, einschließlich Richtlinien zum Risikoniveau im Verhältnis zum Index, werden im Rahmen des Risikoüberwachungsprozesses des Unterberaters berücksichtigt, um sicherzustellen, dass das Gesamtrisiko weitgehend mit dem Index übereinstimmt. Im Einklang mit der aktiven Verwaltungsstrategie kann es zu signifikanten Abweichungen vom Index kommen.

Profil eines typischen Anlegers

Das Portfolio ist für Anleger geeignet, die

- einen potenziellen Gesamtertrag sowohl aus Zinsen als auch aus Kapitalzuwachs erzielen möchten;
- eine Diversifizierung ihrer Anlagen durch ein Engagement in kurzfristige Schuldtitel aus Schwellenländern anstreben;
- in der Lage sind, die mit Anlagen in Schwellenmarkt-Schuldtitel verbundene höhere Volatilität in Kauf zu nehmen;
- bereit sind, ein hohes Risiko einzugehen;
- eine langfristige Anlagebindung wünschen.

US High Yield Bond

Das US High Yield Bond Portfolio strebt einen Gesamtertrag sowohl aus Kapitalzuwachs als auch aus Zinseinkünften an, und zwar in erster Linie durch Anlage in ertragbringende auf US-Dollar lautende Schuldtitel mit Schwerpunkt auf dem Markt für hochverzinsliche Wertpapiere (High-Yield-Markt) (d. h. unterhalb von Investment-Grade). In der Regel wird das Portfolio mindestens zwei Drittel seines Nettovermögens in ein diversifiziertes Portfolio aus nicht erstklassigen Schuldtiteln anlegen. Das Portfolio wird grundsätzlich keine Schuldtitel mit einem Rating unterhalb von „C“ von S&P oder Moody's oder mit einem entsprechenden Rating einer anderen NRSRO erwerben, und keine Schuldtitel ohne Rating kaufen, deren Kreditqualität als gleichwertig eingeschätzt wird. Maßgeblich sind jeweils die Ratings zum Zeitpunkt der Anlage. Auch wenn sich das Rating nach erfolgtem Wertpapierkauf ändern sollte, kann das Wertpapier nach dem Ermessen des Unterberaters im Anlageportfolio verbleiben.

In zweiter Linie kann das Portfolio Anlagen in andere Wertpapiere tätigen und andere Anlagestrategien einsetzen, die nicht zu seinen Hauptanlagestrategien gehören. Die Anlagepolitik des Portfolios gestattet Anlagen in andere Übertragbare Wertpapiere einschließlich nicht verzinslicher Wertpapiere und Stammaktien. Bis zu 25 % des Nettovermögens des Portfolios können in Wertpapiere nicht-US-amerikanischer Emittenten und bis zu 10 % in nicht auf US-Dollar lautende Wertpapiere angelegt sein.

Das Portfolio ist außerdem im Rahmen eines effizienten Portfoliomanagements und für Anlage- und Absicherungszwecke zum

Einsatz von Finanzderivaten berechtigt. Zu diesen Derivaten gehören insbesondere Zinsfutures, Zinsoptionen, Zinsswaps, Total/Excess Return Swaps und Credit Default Swaps (CDS).

Mit Anlagen in nicht erstklassige Schuldtitel sind spezielle Risiken verbunden, so dass diese Anlageform möglicherweise nicht für alle Anleger geeignet ist.

Zum Zwecke der Liquiditätsverwaltung kann das Portfolio zusätzliche liquide Mittel halten (z. B. Sichteinlagen bei Banken). Ferner kann es Bankeinlagen, Geldmarktinstrumente oder Geldmarktfonds für Treasury-Zwecke halten. Unter normalen Marktbedingungen werden Anlagen in zusätzlichen liquiden Mittel, Bankeinlagen, Geldmarktinstrumenten oder Geldmarktfonds 10 % des Nettoinventarwerts des Portfolios nicht überschreiten.

Das Portfolio wird aktiv in Bezug auf den ICE BofA US Cash Pay High Yield Constrained Index verwaltet. Der Index ist im Großen und Ganzen repräsentativ für die Wertpapiere, in die das Portfolio investiert, und bietet einen geeigneten Ziel-Referenzwert, an dem die Portfolioperformance über einen bestimmten Zeitraum hinweg gemessen und bewertet wird. Es liegt im Ermessen des Unterberaters, Anlagen mit anderen Gewichtungen als denen im Index sowie nicht im Index enthaltene Anlagen zu wählen, wobei das Portfolio erhebliche Abweichungen vom Index aufweisen kann.

Abweichungen vom Index, einschließlich Richtlinien zum Risikoniveau im Verhältnis zum Index, werden im Rahmen des Risikoüberwachungsprozesses des Unterberaters berücksichtigt, um sicherzustellen, dass das Gesamtrisiko weitgehend mit dem Index übereinstimmt. Im Einklang mit der aktiven Verwaltungsstrategie kann es zu signifikanten Abweichungen vom Index kommen.

Verwendung von Total Return Swaps:

Das Portfolio kann Total Return Swaps (eine allgemeine Beschreibung von Total/Excess Return Swaps ist in Anhang B.I verfügbar) auf hochrentierliche Instrumente oder Indizes zu Anlagezwecken oder, um ein Marktengagement zu erzielen und gleichzeitig die Ströme zu verwalten, eingehen.

Es wird erwartet, dass die Vermögenswerte des Portfolios zu den folgenden Anteilen Total Return Swaps unterliegen werden:

	Maximaler Anteil des Nettoinventarwerts ⁴	Erwarteter Anteil des Nettoinventarwerts ⁵
Total Return Swaps	10 %	5 %

Profil eines typischen Anlegers

Das Portfolio ist für Anleger geeignet, die

- einen potenziellen Gesamtertrag sowohl aus höheren Zinseinkünften als auch aus Kapitalzuwachs erzielen möchten;
- eine Diversifizierung ihrer Anlagen durch ein Engagement in auf US-Dollar lautende Hochzinstitel wünschen;
- in der Lage sind, die mit Anlagen mit niedrigerem Rating verbundene hohe Kursvolatilität und geringere Liquidität in Kauf zu nehmen;

⁴ Der Anteil wird auf Basis der Summe der Nennwerte ermittelt.

⁵ Der Anteil wird auf Basis der Summe der Nennwerte ermittelt.

- bereit sind, ein hohes Risiko einzugehen;
- eine langfristige Anlagebindung wünschen.

Flexible Asian Bond

Das Flexible Asian Bond Portfolio wird aktiv verwaltet und strebt einen Gesamtertrag sowohl aus Zinseinkünften als auch aus Kapitalzuwachs an, indem es in erster Linie entweder direkt oder indirekt über Derivate in ein Portfolio aus staatlichen und nicht-staatlichen Anleihen sowie zinsvariablen Wertpapieren (darunter gedeckte Anleihen, Anleihen ohne Endfälligkeit und durch den Emittenten sowie durch den Besitzer kündbare Anleihen), die zum Zeitpunkt des Kaufs ein Investment-Grade-Rating oder ein niedrigeres Rating als „Investment Grade“ aufweisen, anlegt. Zudem kann das Portfolio, soweit dies als zweckdienlich angesehen wird, in Barmittel und Geldmarktinstrumente anlegen. Das Portfolio kann auch in forderungsbesicherte übertragbare Wertpapiere (die 20 % des Nettoinventarwerts des Portfolios nicht übersteigen), Wandelanleihen und Vorzugsaktien investieren. Diese Wertpapiere lauten auf US-Dollar oder asiatische Währungen (außer dem japanischen Yen) und werden von Institutionen und Unternehmen begeben oder garantiert, deren Hauptsitz in Asien ist oder die den vorwiegenden Teil ihrer Wirtschaftsaktivität in Asien (mit Ausnahme von Japan) ausüben. Das Portfolio kann auch direkt oder indirekt über derivative Finanzinstrumente in Währungen, einschließlich nicht-asiatischer Währungen, investieren.

Bis zu 20 % des Portfolio-Nettoinventarwerts können über Bond Connect in Anleihen investiert werden, die am China Interbank Bond Market gehandelt werden.

Das Portfolio kann derivative Finanzinstrumente zu Anlage- und zu Absicherungszwecken einsetzen. Diese Derivate können insbesondere lieferbare und nicht lieferbare Devisenterminkontrakte (bezüglich asiatischer und nicht-asiatischer Währungen), Futures und Optionen auf übertragbare Wertpapiere, Zinsswaps und Credit Default Swaps umfassen.

Zum Zwecke der Liquiditätsverwaltung kann das Portfolio zusätzliche liquide Mittel halten (z. B. Sichteinlagen bei Banken). Ferner kann es Bankeinlagen, Geldmarktinstrumente oder Geldmarktfonds für Treasury-Zwecke halten. Unter normalen Marktbedingungen werden Anlagen in zusätzlichen liquiden Mittel, Bankeinlagen, Geldmarktinstrumenten oder Geldmarktfonds 10 % des Nettoinventarwerts des Portfolios nicht überschreiten.

Das Portfolio wird aktiv in Bezug auf den J.P. Morgan Asia Credit Index Diversified verwaltet. Der Index ist im Großen und Ganzen repräsentativ für die Wertpapiere, in die das Portfolio investiert, und bietet einen geeigneten Ziel-Referenzwert, an dem die Portfolioperformance über einen bestimmten Zeitraum hinweg gemessen und bewertet wird. Es liegt im Ermessen des Unterberaters, Anlagen mit anderen Gewichtungen als denen im Index sowie nicht im Index enthaltene Anlagen zu wählen, wobei das Portfolio erhebliche Abweichungen vom Index aufweisen kann.

Abweichungen vom Index, einschließlich Richtlinien zum Risikoniveau im Verhältnis zum Index, werden im Rahmen des Risikoüberwachungsprozesses des Unterberaters berücksichtigt, um sicherzustellen, dass das Gesamtrisiko weitgehend mit dem Index übereinstimmt. Im Einklang mit der aktiven

Verwaltungsstrategie kann es zu signifikanten Abweichungen vom Index kommen.

Profil eines typischen Anlegers

Dieses Portfolio ist für Anleger geeignet, die

- einen potenziellen Gesamtertrag sowohl aus Zinsen als auch aus Kapitalzuwachs erzielen möchten;
- ein Anlageengagement am asiatischen Rentenmarkt (außer Japan) anstreben. Die Anleger sollten bedenken, dass ein geografischer Schwerpunkt eines Portfolios zu einer höheren Volatilität führen kann, als dies bei einem breiter gestreuten Portfolio der Fall ist;
- in der Lage sind, die mit Anlagen in Schuldtitel mit niedrigerem Rating und weniger Liquidität verbundene hohe Kursvolatilität und geringere Liquidität in Kauf zu nehmen;
- bereit sind, ein hohes Risiko einzugehen;
- eine langfristige Anlagebindung wünschen.

Die Asset Allocation Portfolios:

Euro Dynamic Real Return

Ziel des Euro Dynamic Real Return Portfolio ist es, auf mittlere bis längere Sicht eine positive reale Rendite durch Kapitalwachstum und Erträge zu erzielen, die über der Inflationsrate (gemessen am Monetary Union Index of Consumer Prices (MUICP)) liegt.

Zur Erreichung seines Ziels verfolgt das aktiv verwaltete Portfolio einen flexiblen Anlageansatz und investiert in verschiedene Anlageklassen wie festverzinsliche Wertpapiere (darunter auch solche mit einem Rating unter Investment-Grade), Aktien, Geldmarktinstrumente, Währungen, Rohstoffe (bis zu 20 % des Portfoliovermögens) und Immobilienwerte (bis zu 20 % des Portfoliovermögens) (das „investierbare Universum“). Der Unterberater wird das Engagement zwischen den Anlageklassen aktiv variieren, um das Anlageziel des Portfolios zu erreichen. Dies kann dazu führen, dass das Portfolio in bestimmten Anlageklassen nicht investiert ist.

Mit Ausnahme des Engagements in physischen Rohstoffen oder Immobilien, das stets indirekt erfolgt, kann das Portfolio im investierbaren Universum direkte oder indirekte Engagements eingehen. Ein indirektes Engagement im investierbaren Universum kann durch verschiedene Instrumente oder Vehikel eingegangen werden, z. B.:

- OGAW oder zulässige OGA, die ein Engagement im investierbaren Universum ermöglichen und größtenteils mit Ausnahme von Geldmarktfonds und börsengehandelten Fonds - von der Verwaltungsgesellschaft oder einer anderen Gesellschaft innerhalb der Unternehmensgruppe der Verwaltungsgesellschaft verwaltet, betrieben oder beraten werden. Vorsorglich wird darauf hingewiesen, dass diese OGAW oder zulässigen OGA nicht direkt in Immobilien oder physische Rohstoffe investieren. Das Portfolio kann bis zu 100 % seines Vermögens in solche OGAW oder zulässige OGA investieren:
- geschlossene REIT;
- derivative Finanzinstrumente, insbesondere Aktien-Swaps, Futures und Optionen in Bezug auf das investierbare Universum, in Übereinstimmung mit Abschnitt A(7)(i) in Anhang A „Anlagebeschränkungen“.

Direktanlagen in forderungsbesicherten und hypothekenbesicherten Wertpapieren und CoCo-Bonds sind auf 20 % bzw. 10 % des Nettovermögens des Portfolios beschränkt. Das Portfolio tätigt keine Direktanlagen in festverzinslichen Wertpapieren, die zum Kaufzeitpunkt ein Rating unter B- von S&P oder Fitch bzw. das gleichwertige Rating Ba3 von Moody's aufweisen. Für den Fall, dass das Portfolio ein signifikantes direktes Engagement in hochverzinslichen Wertpapieren eingeht, wird das gewichtete durchschnittliche Kreditrating des direkten Engagements des Portfolios in festverzinslichen Wertpapieren voraussichtlich mindestens einem Rating BB- von S&P oder Fitch bzw. dem gleichwertigen Rating Ba3 von Moody's entsprechen.

Bei einem extremen Marktumfeld kann der Unterberater eine defensive Entscheidung treffen und bis zu 100 % des Portfoliovermögens in Barmittel, Geldmarktinstrumente, Geldmarktfonds und kurzfristige Staatsanleihen investieren.

Um Auszahlungen zu erfassen, die nicht über andere Instrumente zugänglich sind, z. B. Risikoprämien, oder um die Politik auf effektivere Weise umzusetzen, kann der Unterberater auch entscheiden, Total Return Swaps einzusetzen, deren Rendite an die Wertentwicklung eines Anlagekorbes gekoppelt ist, und die der Unterberater nach seinem alleinigen Ermessen ausgewählt hat. Diese Anlagekörbe können aus Aktien, festverzinslichen Anlagen und Rohstoffindizes bestehen.

Weitere Informationen zu den Gegenparteien der Total Return Swaps finden Sie in Anhang B.I des Prospekts und im Jahresbericht der SICAV.

Alle Vermögenswerte des Portfolios können zu den folgenden Anteilen Total Return Swaps unterliegen:

	Maximaler Anteil des Nettoinventarwerts ⁶	Erwarteter Anteil des Nettoinventarwerts ⁷
Total Return Swaps	50 %	15 %

Das Portfolio setzt zu Anlagezwecken und zur Absicherung derivative Finanzinstrumente ein, was das Risikoprofil des Portfolios erhöhen oder verringern kann. Devisenterminkontrakte (wenn Währungen von entwickelten Märkten oder Schwellenmärkten zugrunde liegen) können zu Anlagezwecken verwendet werden, um von erwarteten Veränderungen der Wechselkurse zwischen bestimmten Währungen zu profitieren.

Zum Zwecke der Liquiditätsverwaltung kann das Portfolio zusätzliche liquide Mittel halten (z. B. Sichteinlagen bei Banken). Ferner kann es Bankeinlagen, Geldmarktinstrumente oder Geldmarktfonds für Treasury-Zwecke halten. Unter normalen Marktbedingungen werden Anlagen in zusätzlichen liquiden Mittel, Bankeinlagen, Geldmarktinstrumenten oder Geldmarktfonds 10 % des Nettoinventarwerts des Portfolios nicht überschreiten.

Profil eines typischen Anlegers

Das Portfolio ist für Anleger geeignet, die

- eine positive reale Rendite durch Kapitalwachstum und Erträge anstreben;
- ihre Anlage durch das investierbare Universum diversifizieren möchten;
- eine geringere Volatilität des Werts ihrer Anlage im Vergleich zu Investitionen in Aktien anstreben, jedoch in der Lage sind, eine gewisse Volatilität des Werts ihrer Anlage zu tragen;
- eine mittlere bis hohe Risikotoleranz haben;
- eine mittel- bis langfristige Anlagebindung wünschen.

Global Dynamic Real Return

Ziel des Global Dynamic Real Return Portfolio ist es, eine reale Rendite durch Kapitalwachstum und Erträge zu erzielen, die über der Inflationsrate (gemessen am US CPI Seasonally Adjusted Index) liegt.

Das Portfolio wird aktiv verwaltet und wird weltweit in erster Linie in von Regierungen oder Unternehmen begebene Aktien und festverzinsliche Wertpapiere anlegen, und zwar entweder direkt oder indirekt über Finanzderivate und/oder Organismen für gemeinsame Anlagen, sowie in Devisenterminkontrakte und, soweit dies für defensive Zwecke als angemessen angesehen wird, in Barmittel und Geldmarktinstrumente. Darüber hinaus kann das Portfolio indirekte Engagements in Waren eingehen, insbesondere über Anlagen in Organismen für gemeinsame Anlagen, verbriefte Schuldverschreibungen und/oder Finanzderivate, soweit es sich bei den Basisinstrumenten dieser Derivate um Indizes handelt. Das Portfolio wird nicht in physische Waren oder Grundbesitz anlegen.

Das Portfolio kann sowohl für Zwecke eines effizienten Portfoliomanagements als auch für Anlagezwecke Derivate einsetzen und Termingeschäfte abschließen. Der Einsatz von Derivaten für Anlagezwecke kann die mit dem Portfolio verbundenen Risiken erhöhen.

Das Portfolio behält sich vor, sein Engagement in den verschiedenen Vermögensklassen flexibel zu variieren, sofern dies zur Erreichung des Anlageziels notwendig erscheint.

Zum Zwecke der Liquiditätsverwaltung kann das Portfolio zusätzliche liquide Mittel halten (z. B. Sichteinlagen bei Banken). Ferner kann es Bankeinlagen, Geldmarktinstrumente oder Geldmarktfonds für Treasury-Zwecke halten. Unter normalen Marktbedingungen werden Anlagen in zusätzlichen liquiden Mittel, Bankeinlagen, Geldmarktinstrumenten oder Geldmarktfonds 10 % des Nettoinventarwerts des Portfolios nicht überschreiten.

Profil eines typischen Anlegers

Das Portfolio ist für Anleger geeignet, die

- Kapitalzuwachs mit einem Portfolio aus global gestreuten Anlagewerten erzielen möchten;
- eine Diversifizierung ihrer Anlagen durch ein Engagement in weltweite Aktientitel, festverzinsliche Wertpapiere, Barmittel, Devisen und Waren wünschen;
- über eine mittlere bis hohe Risikotoleranz verfügen;
- eine mittel- bis langfristige Anlagebindung wünschen.

⁶ Der Anteil wird auf Basis der Summe der Nennwerte ermittelt.

⁷ Der Anteil wird auf Basis der Summe der Nennwerte ermittelt.

Global Multi Asset Income

Das Global Multi Asset Income Portfolio strebt mittel- bis langfristig Erträge mit potenziellem Kapitalzuwachs an.

Das Portfolio wird aktiv verwaltet und wird in der Regel eine Allokation von 40-60 % in globalen Aktienwerten und 40-60 % in globalen festverzinslichen Wertpapieren aufrechterhalten (darunter Wertpapiere mit einem Rating unter Investment Grade). Außerdem kann das Portfolio in Barmittel und sonstige Wertpapiere weltweit (darunter Geldmarktinstrumente, Währungen, REITs, Wandelschuldverschreibungen und andere Anlageklassen) investieren.

Das Engagement des Portfolios in festverzinslichen Wertpapieren, die notleidend oder in Verzug sind, wird 10 % des Nettovermögens des Portfolios nicht überschreiten. Das Portfolio wird solche Wertpapiere nicht aktiv erwerben.

Das Portfolio kann bis zu 10 % in anderen OGAW oder OGA anlegen und sowohl zu Absicherungs- als auch Anlagezwecken Derivate einsetzen, über die auch zusätzliche Erträge erwirtschaftet werden können. Derivate können unter anderem Futures und Optionen, Zinsswaps und Devisenterminkontrakte enthalten.

Zum Zwecke der Liquiditätsverwaltung kann das Portfolio zusätzliche liquide Mittel halten (z. B. Sichteinlagen bei Banken). Ferner kann es Bankeinlagen, Geldmarktinstrumente oder Geldmarktfonds für Treasury-Zwecke halten. Unter normalen Marktbedingungen werden Anlagen in zusätzlichen liquiden Mittel, Bankeinlagen, Geldmarktinstrumenten oder Geldmarktfonds 10 % des Nettoinventarwerts des Portfolios nicht überschreiten.

Das Portfolio wird aktiv unter Bezug auf den MSCI ACWI Index (45 %), den ICE BofA European Currency High Yield Excluding Subordinated Financials Constrained Index (USD Hedged) (30 %), den Bloomberg Global Aggregate Index (USD Hedged) (20 %) und die 30-day Average Secured Overnight Financing Rate (SOFR) (5 %) verwaltet. Der Index ist im Großen und Ganzen repräsentativ für die Wertpapiere, in die das Portfolio investiert, und bietet einen geeigneten Ziel-Referenzwert, an dem die Portfolioperformance über einen bestimmten Zeitraum hinweg gemessen und bewertet wird. Es liegt im Ermessen des Unterberaters, Anlagen mit anderen Gewichtungen als denen im Index sowie nicht im Index enthaltene Anlagen zu wählen, wobei das Portfolio erhebliche Abweichungen vom Index aufweisen kann.

Abweichungen vom Index, einschließlich Richtlinien zum Risikoniveau im Verhältnis zum Index, werden im Rahmen des Risikoüberwachungsprozesses des Unterberaters berücksichtigt, um sicherzustellen, dass das Gesamtrisiko weitgehend mit dem Index übereinstimmt. Im Einklang mit der aktiven Verwaltungsstrategie kann es zu signifikanten Abweichungen vom Index kommen.

Profil eines typischen Anlegers

Das Portfolio ist für Anleger geeignet, die

- aus Erträgen und Kapitalzuwachs eine potenzielle Gesamtrendite erzielen möchten;
- über ein Engagement an den globalen Renten- und Aktienmärkten eine Streuung ihrer Anlagewerte erreichen wollen;
- eine moderate bis hohe Volatilität und somit ein moderates bis hohes Risikoniveau in Kauf nehmen können;
- eine mittel- bis langfristige Anlagebindung wünschen.

Die Equity Portfolios

Emerging Market ESG Equities

Das Emerging Market ESG Equities Portfolio ist bestrebt, Kapitalzuwachs zu erzielen, und zwar durch Anlagen in einem konzentrierten Portfolio aus Aktien von Unternehmen mit starken oder sich verbessernden ESG-Eigenschaften (ESG = Umwelt, Soziales, Unternehmensführung).

Das Portfolio wird aktiv verwaltet und investiert vornehmlich in aktienähnliche Wertpapiere von Unternehmen in Schwellenländern. Für die Zwecke dieses Portfolios sind Unternehmen in Schwellenländern als Unternehmen mit Sitz und/oder bedeutender Geschäftstätigkeit in Schwellenländern zu verstehen. Des Weiteren kann das Portfolio in andere Wertpapiere, darunter andere Aktien, Depotscheine und Geldmarktinstrumente investieren.

Das Portfolio kann bis zu 30 % seines Nettoinventarwerts über das China-Hong Kong Stock Connect-Programm in chinesische A-Aktien investieren.

Das Portfolio kann derivative Finanzinstrumente zu Anlage- und zu Absicherungszwecken einsetzen.

Zum Zwecke der Liquiditätsverwaltung kann das Portfolio zusätzliche liquide Mittel halten (z. B. Sichteinlagen bei Banken). Ferner kann es Bankeinlagen, Geldmarktinstrumente oder Geldmarktfonds für Treasury-Zwecke halten. Unter normalen Marktbedingungen werden Anlagen in zusätzlichen liquiden Mittel, Bankeinlagen, Geldmarktinstrumenten oder Geldmarktfonds 10 % des Nettoinventarwerts des Portfolios nicht überschreiten.

Der Unterberater konzentriert sich auf die Auswahl von Unternehmen, die starke oder sich verbessernde ESG-Eigenschaften aufweisen, wie in den ESG-Anlagerichtlinien des Portfolios dargelegt. Diese Unternehmen sind aufgrund starker ESG-Praktiken führend in Nachhaltigkeitsfragen.

Der Unterberater verwendet Maßnahmen, um die ESG-Merkmale des Portfolios mit dem MSCI Emerging Markets Index zu vergleichen. Dieser Index ist auch ein nützlicher Referenzwert, mit dem die Wertentwicklung verglichen werden kann. Der MSCI Emerging Markets Index wurde für diesen Zweck ausgewählt, da er eine gute repräsentative Auswahl von großen und mittleren Unternehmen in den Schwellenländern bietet. Entsprechend ist der Index nicht darauf ausgelegt, ökologische oder soziale Merkmale besonders zu berücksichtigen.

Abweichungen vom Index, einschließlich Richtlinien zum Risikoniveau im Verhältnis zum Index, werden im Rahmen des Risikoüberwachungsprozesses des Unterberaters berücksichtigt, um sicherzustellen, dass das Gesamtrisiko weitgehend mit dem Index übereinstimmt. Im Einklang mit der aktiven Verwaltungsstrategie kann es zu signifikanten Abweichungen vom Index kommen.

In Übereinstimmung mit seinen ESG-Anlagerichtlinien wird das Portfolio in einigen Sektoren und Unternehmen des Index nicht investieren.

ESG-Anlagerichtlinien

Die Anlagekriterien des Unterberaters für das Portfolio in Bezug auf Umwelt, Soziales und Unternehmensführung („ESG“) sind in den ESG-Anlagerichtlinien des Portfolios dargelegt, die von Zeit zu Zeit geändert werden können. Diese sind spezifisch für das Portfolio und gehen über die normalen ethischen Praktiken des Unterberaters hinaus.

Die ESG-Anlagerichtlinien des Portfolios sind auf Anfrage erhältlich.

Förderung von ökologischen und sozialen Merkmalen

Der Unterberater fördert ökologische und soziale Merkmale.

Das Portfolio ist nach Artikel 8 der EU-Verordnung 2019/2088 über nachhaltigkeitsbezogene Angaben im Finanzdienstleistungssektor (Offenlegungsverordnung) als Portfolio eingestuft, das ökologische oder soziale Merkmale fördert. Informationen über die vom Portfolio geförderten ökologischen oder sozialen Merkmale und ihre Einbindung in den Anlageprozess sind im SFDR RTS-Anhang zu diesem Anhang X zu finden.

Profil eines typischen Anlegers

Das Portfolio ist für Anleger geeignet, die

Kapitalzuwachs durch ein globales Aktienportfolio mit Schwerpunkt auf Anlagen in Schwellenmarktstiteln erzielen möchten;

- ihre Anlage durch ein Engagement in Aktien von Unternehmen in Schwellenländern, die starke oder sich verbessernde ESG-Eigenschaften aufweisen, diversifizieren möchten;
- über eine hohe Risikotoleranz entsprechend der mit Anlagen in Entwicklungsländern verbundenen Risiken verfügen;
- in der Lage sind, häufige Perioden hoher Volatilität und die entsprechenden Risiken zu tragen;
- einen langfristigen Anlagehorizont haben.

Global Focus

Das Global Focus Portfolio strebt Kapitalzuwachs an, und zwar in erster Linie durch Anlage in ein konzentriertes Portfolio aus Aktienwerten von Unternehmen, die in Industrie- oder Schwellenländern notiert oder ansässig sind oder dort einen wesentlichen Teil ihrer Geschäftstätigkeit ausüben. In zweiter Linie kann das Portfolio in Wertpapiere, die in Aktienwerte umgewandelt werden können, und/oder Optionsscheine anlegen.

Zum Zwecke der Liquiditätsverwaltung kann das Portfolio zusätzliche liquide Mittel halten (z. B. Sichteinlagen bei Banken). Ferner kann es Bankeinlagen, Geldmarktinstrumente oder Geldmarktfonds für Treasury-Zwecke halten. Unter normalen Marktbedingungen werden Anlagen in zusätzlichen liquiden Mittel, Bankeinlagen, Geldmarktinstrumenten oder Geldmarktfonds 10 % des Nettoinventarwerts des Portfolios nicht überschreiten.

Das Portfolio wird aktiv in Bezug auf den MSCI ACWI Index verwaltet. Der Index ist im Großen und Ganzen repräsentativ für die Unternehmen, in die das Portfolio investiert, und bietet einen geeigneten Ziel-Referenzwert, an dem die Wertentwicklung des Portfolios über einen bestimmten Zeitraum hinweg gemessen und bewertet wird. Das Portfolio fördert ökologische und soziale Merkmale, indem es darauf abzielt, im Vergleich zum Index über rollierende 12-Monatszeiträume gut abzuschneiden. Als Maßstab für die Bewertung wird das nachfolgend beschriebene Columbia Threadneedle ESG Materiality Rating herangezogen. Der Index ist nicht darauf ausgelegt, speziell ökologische oder soziale Merkmale zu berücksichtigen. Es liegt im Ermessen des Unterberaters, Anlagen mit anderen Gewichtungen als denen im Index sowie nicht im Index enthaltene Anlagen zu wählen, wobei das Portfolio erhebliche Abweichungen vom Index aufweisen kann.

Abweichungen vom Index, einschließlich Angaben zum Risikoniveau im Verhältnis zum Index, werden im Rahmen des Risikoüberwachungsprozesses des Unterberaters berücksichtigt, um sicherzustellen, dass das Gesamtrisiko weitgehend mit dem Index übereinstimmt. Im Einklang mit der aktiven Verwaltungsstrategie kann es zu signifikanten Abweichungen vom Index kommen.

Förderung von ökologischen und sozialen Merkmalen

Der Unterberater fördert ökologische und soziale Merkmale.

Weitere Informationen zu den Anlagerichtlinien des Portfolios, einschließlich der Columbia Threadneedle ESG Materiality Rating-Methode zur Bewertung der Wesentlichkeit und der Richtlinie zum Engagement, finden Sie unter columbiathreadneedle.com.

Das Portfolio ist nach Artikel 8 der EU-Verordnung 2019/2088 über nachhaltigkeitsbezogene Angaben im Finanzdienstleistungssektor (Offenlegungsverordnung) als Portfolio eingestuft, das ökologische oder soziale Merkmale fördert. Informationen über die vom Portfolio geförderten ökologischen oder sozialen Merkmale und ihre Einbindung in den Anlageprozess sind im SFDR RTS-Anhang zu diesem Anhang X zu finden.

Profil eines typischen Anlegers

Das Portfolio ist für Anleger geeignet, die

- einen Kapitalzuwachs über einen Aktienfonds mit globaler Ausrichtung erzielen möchten;
- ihre Anlage durch ein Engagement in weltweiten Aktien diversifizieren möchten;
- eine Anlage anstreben, die ökologische und soziale Merkmale fördert; über eine der Anlage in Aktienwerten entsprechende hohe Risikotoleranz verfügen;
- eine höhere Volatilität hinsichtlich des Wertes ihrer Anlage hinnehmen können;
- einen langfristigen Anlagehorizont haben.

Global Emerging Market Equities

Das Global Emerging Market Equities Portfolio ist bestrebt, einen langfristigen Kapitalzuwachs zu erzielen, und zwar in erster Linie durch Anlage in die Aktienwerte von Unternehmen in Schwellenländern. Für die Zwecke dieses Portfolios sind Unternehmen in Schwellenländern als Unternehmen mit Sitz und/oder bedeutender Geschäftstätigkeit in Schwellenländern zu verstehen. Des Weiteren kann das Portfolio in andere Wertpapiere (einschließlich festverzinslicher Wertpapiere, anderer Aktien und Geldmarktinstrumente) anlegen.

Das Portfolio kann bis zu 30 % seines Nettoinventarwerts über das China-Hong Kong Stock Connect-Programm in chinesische A-Aktien investieren.

Zum Zwecke der Liquiditätsverwaltung kann das Portfolio zusätzliche liquide Mittel halten (z. B. Sichteinlagen bei Banken). Ferner kann es Bankeinlagen, Geldmarktinstrumente oder Geldmarktfonds für Treasury-Zwecke halten. Unter normalen Marktbedingungen werden Anlagen in zusätzlichen liquiden Mittel, Bankeinlagen, Geldmarktinstrumenten oder Geldmarktfonds 10 % des Nettoinventarwerts des Portfolios nicht überschreiten.

Das Portfolio wird aktiv in Bezug auf den MSCI Emerging Markets Index verwaltet. Der Index ist im Großen und Ganzen repräsentativ für die Unternehmen, in die das Portfolio investiert, und bietet einen geeigneten Ziel-Referenzwert, an dem die Wertentwicklung des Portfolios über einen bestimmten Zeitraum hinweg gemessen und bewertet wird. Es liegt im Ermessen des Unterberaters, Anlagen mit anderen Gewichtungen als denen im Index sowie nicht im Index enthaltene Anlagen zu wählen, wobei das Portfolio erhebliche Abweichungen vom Index aufweisen kann.

Abweichungen vom Index, einschließlich Angaben zum Risikoniveau im Verhältnis zum Index, werden im Rahmen des Risikoüberwachungsprozesses des Unterberaters berücksichtigt, um sicherzustellen, dass das Gesamtrisiko weitgehend mit dem Index übereinstimmt. Im Einklang mit der aktiven Verwaltungsstrategie kann es zu signifikanten Abweichungen vom Index kommen.

Profil eines typischen Anlegers

Das Portfolio ist für Anleger geeignet, die

- einen Kapitalzuwachs über einen Aktienfonds mit Schwerpunkt auf globale Schwellenländer anstreben;
- ihre Anlage durch ein Engagement in Aktien von Schwellenmarktländern diversifizieren möchten;
- über eine hohe Risikotoleranz entsprechend der mit Anlagen in Entwicklungsländern verbundenen Risiken verfügen;
- in der Lage sind, häufige Perioden hoher Volatilität und die entsprechenden Risiken zu tragen;
- einen langfristigen Anlagehorizont haben.

Global Equity Income

Das Global Equity Income Portfolio strebt Erträge mit Aussicht auf einen Kapitalzuwachs an. Das Portfolio wird in erster Linie weltweit in Aktienwerten anlegen. Die Erträge werden in Form von Dividenden ausgeschüttet.

Das Portfolio kann derivative Finanzinstrumente zu Absicherungszwecken einsetzen.

Zum Zwecke der Liquiditätsverwaltung kann das Portfolio zusätzliche liquide Mittel halten (z. B. Sichteinlagen bei Banken). Ferner kann es Bankeinlagen, Geldmarktinstrumente oder Geldmarktfonds für Treasury-Zwecke halten. Unter normalen Marktbedingungen werden Anlagen in zusätzlichen liquiden Mittel, Bankeinlagen, Geldmarktinstrumenten oder Geldmarktfonds 10 % des Nettoinventarwerts des Portfolios nicht überschreiten.

Das Portfolio wird aktiv in Bezug auf den MSCI ACWI Index verwaltet. Der Index ist im Großen und Ganzen repräsentativ für die Unternehmen, in die das Portfolio investiert, und bietet einen geeigneten Ziel-Referenzwert, an dem die Portfolioperformance über einen bestimmten Zeitraum hinweg gemessen und bewertet wird. Das Portfolio fördert ökologische und soziale Merkmale, indem es darauf abzielt, im Vergleich zum Index über rollierende 12-Monatszeiträume gut abzuschneiden. Als Maßstab für die Bewertung wird das nachfolgend beschriebene Columbia Threadneedle ESG Materiality Rating herangezogen. Der Index ist nicht darauf ausgelegt, speziell ökologische oder soziale Merkmale zu berücksichtigen. Es liegt im Ermessen des Unterberaters, Anlagen mit anderen Gewichtungen als denen im Index sowie nicht im Index enthaltene Anlagen zu wählen, wobei das Portfolio erhebliche Abweichungen vom Index aufweisen kann.

Abweichungen vom Index, einschließlich Angaben zum Risikoniveau im Verhältnis zum Index, werden im Rahmen des Risikoüberwachungsprozesses des Unterberaters berücksichtigt, um sicherzustellen, dass das Gesamtrisiko weitgehend mit dem Index übereinstimmt.

Förderung von ökologischen und sozialen Merkmalen

Der Unterberater fördert ökologische und soziale Merkmale.

Weitere Informationen zu den Anlagerichtlinien des Portfolios, einschließlich der Columbia Threadneedle ESG Materiality Rating-Methode zur Bewertung der Wesentlichkeit und der Richtlinie zum Engagement, finden Sie unter columbiathreadneedle.com.

Das Portfolio ist nach Artikel 8 der EU-Verordnung 2019/2088 über nachhaltigkeitsbezogene Angaben im Finanzdienstleistungssektor (Offenlegungsverordnung) als Portfolio eingestuft, das ökologische oder soziale Merkmale fördert. Informationen über die vom Portfolio geförderten ökologischen oder sozialen Merkmale und ihre Einbindung in den Anlageprozess sind im SFDR RTS-Anhang zu diesem Anhang X zu finden.

Profil eines typischen Anlegers

Das Portfolio ist für Anleger geeignet, die

- hohe und wachsende Erträge mit Aussicht auf Kapitalzuwachs anstreben;
- ihre Anlage durch ein Engagement in weltweite Aktientitel diversifizieren möchten;
- eine Anlage anstreben, die ökologische und soziale Merkmale fördert;
- in der Lage sind, eine hohe Volatilität des Werts ihrer Anlage zu tragen;
- über eine hohe Risikotoleranz entsprechend der mit Anlagen in Aktienwerten verbundenen Risiken verfügen;
- eine langfristige Anlagebindung wünschen.

Global Select

Das Global Select Portfolio strebt einen Kapitalzuwachs durch überwiegende Investition in Aktien von Unternehmen weltweit an. Bei der „Select“-Anlagemethode besitzt das Portfolio die Flexibilität, in großem Umfang Aktien- und Sektorpositionen einzugehen, was zu einer erhöhten Volatilität führen kann.

Das Portfolio kann derivative Finanzinstrumente zu Absicherungszwecken einsetzen.

Zum Zwecke der Liquiditätsverwaltung kann das Portfolio zusätzliche liquide Mittel halten (z. B. Sichteinlagen bei Banken). Ferner kann es Bankeinlagen, Geldmarktinstrumente oder Geldmarktfonds für Treasury-Zwecke halten. Unter normalen Marktbedingungen werden Anlagen in zusätzlichen liquiden Mittel, Bankeinlagen, Geldmarktinstrumenten oder Geldmarktfonds 10 % des Nettoinventarwerts des Portfolios nicht überschreiten.

Das Portfolio wird aktiv in Bezug auf den MSCI ACWI Index verwaltet. Der Index ist im Großen und Ganzen repräsentativ für die Unternehmen, in die das Portfolio investiert, und bietet einen geeigneten Ziel-Referenzwert, an dem die Portfolioperformance über einen bestimmten Zeitraum hinweg gemessen und bewertet wird. Das Portfolio fördert ökologische und soziale Merkmale, indem es darauf abzielt, im Vergleich zum Index über rollierende 12-Monatszeiträume gut abzuschneiden. Als Maßstab für die Bewertung wird das nachfolgend beschriebene Columbia Threadneedle ESG Materiality Rating herangezogen. Der Index ist nicht darauf ausgelegt,

speziell ökologische oder soziale Merkmale zu berücksichtigen. Es liegt im Ermessen des Unterberaters, Anlagen mit anderen Gewichtungen als denen im Index sowie nicht im Index enthaltene Anlagen zu wählen, wobei das Portfolio erhebliche Abweichungen vom Index aufweisen kann.

Abweichungen vom Index, einschließlich Richtlinien zum Risikoniveau im Verhältnis zum Index, werden im Rahmen des Risikoüberwachungsprozesses des Unterberaters berücksichtigt, um sicherzustellen, dass das Gesamtrisiko weitgehend mit dem Index übereinstimmt. Im Einklang mit der aktiven Verwaltungsstrategie kann es zu signifikanten Abweichungen vom Index kommen.

Förderung von ökologischen und sozialen Merkmalen

Der Unterberater fördert ökologische und soziale Merkmale.

Weitere Informationen zu den Anlagerichtlinien des Portfolios, einschließlich der Columbia Threadneedle ESG Materiality Rating-Methode zur Bewertung der Wesentlichkeit und der Richtlinie zum Engagement, finden Sie unter columbiathreadneedle.com.

Das Portfolio ist nach Artikel 8 der EU-Verordnung 2019/2088 über nachhaltigkeitsbezogene Angaben im Finanzdienstleistungssektor (Offenlegungsverordnung) als Portfolio eingestuft, das ökologische oder soziale Merkmale fördert. Informationen über die vom Portfolio geförderten ökologischen oder sozialen Merkmale und ihre Einbindung in den Anlageprozess sind im SFDR RTS-Anhang zu diesem Anhang X zu finden.

Profil eines typischen Anlegers

Das Portfolio ist für Anleger geeignet, die

- ein überdurchschnittliches Kapitalwachstum anstreben;
- über eine hohe Risikotoleranz entsprechend der mit Anlagen in Aktienwerten verbundenen Risiken verfügen;
- eine Anlage anstreben, die ökologische und soziale Merkmale fördert;
- in der Lage sind, eine hohe Volatilität des Werts ihrer Anlage zu tragen;
- eine langfristige Anlagebindung wünschen.

Global Smaller Companies

Das Global Smaller Companies Portfolio strebt einen Kapitalzuwachs durch überwiegende Investition in die Aktien von globalen kleineren Unternehmen an. Das Portfolio kann darüber hinaus in andere Wertpapiere investieren (einschließlich festverzinslicher Wertpapiere, sonstiger Aktien und Geldmarktinstrumente).

Zum Zwecke der Liquiditätsverwaltung kann das Portfolio zusätzliche liquide Mittel halten (z. B. Sichteinlagen bei Banken). Ferner kann es Bankeinlagen, Geldmarktinstrumente oder Geldmarktfonds für Treasury-Zwecke halten. Unter normalen Marktbedingungen werden Anlagen in zusätzlichen liquiden Mittel, Bankeinlagen, Geldmarktinstrumenten oder Geldmarktfonds 10 % des Nettoinventarwerts des Portfolios nicht überschreiten.

Das Portfolio wird aktiv in Bezug auf den MSCI World Small Cap Index verwaltet. Der Index ist im Großen und Ganzen repräsentativ für die Unternehmen, in die das Portfolio investiert, und bietet einen geeigneten Ziel-Referenzwert, an dem die Portfolioperformance über einen bestimmten Zeitraum hinweg gemessen und bewertet wird. Das Portfolio fördert ökologische und soziale Merkmale, indem es darauf abzielt, im Vergleich zum Index über rollierende 12-Monatszeiträume gut abzuschneiden. Als Maßstab für die Bewertung wird das nachfolgend beschriebene Columbia Threadneedle ESG Materiality Rating

herangezogen. Der Index ist nicht darauf ausgelegt, speziell ökologische oder soziale Merkmale zu berücksichtigen. Es liegt im Ermessen des Unterberaters, Anlagen mit anderen Gewichtungen als denen im Index sowie nicht im Index enthaltene Anlagen zu wählen, wobei das Portfolio erhebliche Abweichungen vom Index aufweisen kann.

Abweichungen vom Index, einschließlich Richtlinien zum Risikoniveau im Verhältnis zum Index, werden im Rahmen des Risikoüberwachungsprozesses des Unterberaters berücksichtigt, um sicherzustellen, dass das Gesamtrisiko weitgehend mit dem Index übereinstimmt. Im Einklang mit der aktiven Verwaltungsstrategie kann es zu signifikanten Abweichungen vom Index kommen.

Förderung von ökologischen und sozialen Merkmalen

Der Unterberater fördert ökologische und soziale Merkmale.

Weitere Informationen zu den Anlagerichtlinien des Portfolios, einschließlich der Columbia Threadneedle ESG Materiality Rating-Methode zur Bewertung der Wesentlichkeit und der Richtlinie zum Engagement, finden Sie unter columbiathreadneedle.com.

Das Portfolio ist nach Artikel 8 der EU-Verordnung 2019/2088 über nachhaltigkeitsbezogene Angaben im Finanzdienstleistungssektor (Offenlegungsverordnung) als Portfolio eingestuft, das ökologische oder soziale Merkmale fördert. Informationen über die vom Portfolio geförderten ökologischen oder sozialen Merkmale und ihre Einbindung in den Anlageprozess sind im SFDR RTS-Anhang zu diesem Anhang X zu finden.

Profil eines typischen Anlegers

Dieses Portfolio ist für Anleger geeignet, die

- Kapitalzuwachs erzielen möchten;
- ihre Anlage durch ein Engagement in weltweiten Aktien diversifizieren möchten;
- sich in kleinen Unternehmen engagieren möchten. Anleger sollten sich dessen bewusst sein, dass mit der Investition in kleinere Unternehmen gewisse Risiken verbunden sind, zu denen eine höhere Marktpreisvolatilität und eine höhere Empfindlichkeit gegenüber Schwankungen im Wirtschaftszyklus zählen;
- eine Anlage anstreben, die ökologische und soziale Merkmale fördert;
- eine potenziell höhere Volatilität hinsichtlich des Wertes ihrer Anlage hinnehmen können;
- eine hohe Risikotoleranz aufweisen, die Anlagen in Aktienwerten gerecht wird;
- eine langfristige Anlagebindung wünschen.

American

Das American Portfolio zielt auf einen Kapitalzuwachs ab. Es ist bestrebt, die Wertentwicklung des S&P 500 Index nach Abzug der Gebühren zu übertreffen.

Das Portfolio wird aktiv verwaltet und investiert vornehmlich in Aktien von Unternehmen, die in den USA ansässig sind oder dort einen wesentlichen Teil ihrer Geschäftstätigkeit ausüben. Des Weiteren kann das Portfolio in andere Wertpapiere (einschließlich festverzinslicher Wertpapiere, anderer Aktien und Geldmarktinstrumente) anlegen.

Das Portfolio kann derivative Finanzinstrumente zu Anlage- und zu Absicherungszwecken einsetzen.

Das Portfolio wählt Unternehmen aus allen Branchen bzw. Wirtschaftssektoren aus, von denen angenommen wird, dass sie gute

Chancen für einen Anstieg des Aktienkurses bieten. Es gibt zwar keine Größenbeschränkung, die Anlage konzentriert sich aber tendenziell auf größere Unternehmen, die im S&P 500 Index enthalten sind.

Zum Zwecke der Liquiditätsverwaltung kann das Portfolio zusätzliche liquide Mittel halten (z. B. Sichteinlagen bei Banken). Ferner kann es Bankeinlagen, Geldmarktinstrumente oder Geldmarktfonds für Treasury-Zwecke halten. Unter normalen Marktbedingungen werden Anlagen in zusätzlichen liquiden Mittel, Bankeinlagen, Geldmarktinstrumenten oder Geldmarktfonds 10 % des Nettoinventarwerts des Portfolios nicht überschreiten.

Das Portfolio wird aktiv in Bezug auf den S&P 500 Index verwaltet. Der Index ist im Großen und Ganzen repräsentativ für die Unternehmen, in die das Portfolio investiert, und bietet einen geeigneten Ziel-Referenzwert, an dem die Portfolioperformance über einen bestimmten Zeitraum hinweg gemessen und bewertet wird. Es liegt im Ermessen des Unterberaters, Anlagen mit anderen Gewichtungen als denen im Index sowie nicht im Index enthaltene Anlagen zu wählen, wobei das Portfolio erhebliche Abweichungen vom Index aufweisen kann.

Abweichungen vom Index, einschließlich Richtlinien zum Risikoniveau im Verhältnis zum Index, werden im Rahmen des Risikoüberwachungsprozesses des Unterberaters berücksichtigt, um sicherzustellen, dass das Gesamtrisiko weitgehend mit dem Index übereinstimmt. Im Einklang mit der aktiven Verwaltungsstrategie kann es zu signifikanten Abweichungen vom Index kommen.

Profil eines typischen Anlegers

Das Portfolio ist für Anleger geeignet, die

- Kapitalzuwachs erzielen möchten;
- eine Diversifizierung ihrer Anlagen durch ein Engagement am nordamerikanischen Aktienmarkt erreichen möchten. Die Anleger sollten bedenken, dass ein geografischer Schwerpunkt eines Portfolios zu einer höheren Volatilität führen kann, als dies bei einem geografisch breiter gestreuten Portfolio der Fall ist;
- in der Lage sind, eine potenziell hohe Volatilität des Werts ihrer Anlage zu tragen;
- über eine hohe Risikotoleranz entsprechend der mit Anlagen in Aktienwerten verbundenen Risiken verfügen;
- eine langfristige Anlagebindung wünschen.

American Select

Das American Select Portfolio ist bestrebt, Kapitalzuwachs zu erzielen, und zwar in erster Linie durch Anlage in die Aktienwerte von Unternehmen mit Sitz oder bedeutender Geschäftstätigkeit in Nordamerika, einschließlich Aktien großer, mittlerer und kleinerer Unternehmen. Es wird keine bestimmte Spezialisierung geben. Bei der Select-Anlagemethode besitzt das Portfolio die Flexibilität, in großem Umfang Aktien- und Sektorpositionen einzugehen, was zu einer erhöhten Volatilität führen kann.

Zum Zwecke der Liquiditätsverwaltung kann das Portfolio zusätzliche liquide Mittel halten (z. B. Sichteinlagen bei Banken). Ferner kann es Bankeinlagen, Geldmarktinstrumente oder Geldmarktfonds für Treasury-Zwecke halten. Unter normalen Marktbedingungen werden Anlagen in zusätzlichen liquiden Mittel, Bankeinlagen, Geldmarktinstrumenten oder Geldmarktfonds 10 % des Nettoinventarwerts des Portfolios nicht überschreiten.

Das Portfolio wird aktiv in Bezug auf den S&P500 Index verwaltet. Der Index ist im Großen und Ganzen repräsentativ für die Unternehmen, in die das Portfolio investiert, und bietet einen geeigneten Ziel-Referenzwert, an dem die Portfolioperformance über einen bestimmten Zeitraum hinweg gemessen und bewertet wird. Es liegt im Ermessen des Unterberaters, Anlagen mit anderen Gewichtungen als denen im Index sowie nicht im Index enthaltene Anlagen zu wählen, wobei das Portfolio erhebliche Abweichungen vom Index aufweisen kann.

Abweichungen vom Index, einschließlich Richtlinien zum Risikoniveau im Verhältnis zum Index, werden im Rahmen des Risikoüberwachungsprozesses des Unterberaters berücksichtigt, um sicherzustellen, dass das Gesamtrisiko weitgehend mit dem Index übereinstimmt. Im Einklang mit der aktiven Verwaltungsstrategie kann es zu signifikanten Abweichungen vom Index kommen.

Profil eines typischen Anlegers

Das Portfolio ist für Anleger geeignet, die

- Kapitalzuwachs erzielen möchten;
- ein Anlageengagement am nordamerikanischen Aktienmarkt erreichen möchten. Die Anleger sollten bedenken, dass ein geografischer Schwerpunkt eines Portfolios zu einer höheren Volatilität führen kann, als dies bei einem breiter gestreuten Portfolio der Fall ist;
- eine potenziell höhere Volatilität hinsichtlich des Wertes ihrer Anlage hinnehmen können;
- eine hohe Risikotoleranz aufweisen, die Anlagen in Aktienwerten gerecht wird;
- eine langfristige Anlagebindung wünschen.

American Smaller Companies

Das American Smaller Companies Portfolio strebt einen Kapitalzuwachs durch überwiegende Investition in Aktien von „American Smaller Companies“ (kleineren amerikanischen Unternehmen) mit Sitz oder bedeutender Geschäftstätigkeit in den USA an.

Das Portfolio kann derivative Finanzinstrumente zu Absicherungszwecken einsetzen.

Zum Zwecke der Liquiditätsverwaltung kann das Portfolio zusätzliche liquide Mittel halten (z. B. Sichteinlagen bei Banken). Ferner kann es Bankeinlagen, Geldmarktinstrumente oder Geldmarktfonds für Treasury-Zwecke halten. Unter normalen Marktbedingungen werden Anlagen in zusätzlichen liquiden Mittel, Bankeinlagen, Geldmarktinstrumenten oder Geldmarktfonds 10 % des Nettoinventarwerts des Portfolios nicht überschreiten.

Das Portfolio wird aktiv in Bezug auf den Russell 2500 Index verwaltet. Der Index ist im Großen und Ganzen repräsentativ für die Unternehmen, in die das Portfolio investiert, und bietet einen geeigneten Ziel-Referenzwert, an dem die Portfolioperformance über einen bestimmten Zeitraum hinweg gemessen und bewertet wird. Das Portfolio fördert ökologische und soziale Merkmale, indem es darauf abzielt, im Vergleich zum Index über rollierende 12-Monatszeiträume gut abzuschneiden. Als Maßstab für die Bewertung wird das nachfolgend beschriebene Columbia Threadneedle ESG Materiality Rating herangezogen. Der Index ist nicht darauf ausgelegt, speziell ökologische oder soziale Merkmale zu berücksichtigen. Es liegt im Ermessen des Unterberaters,

Anlagen mit anderen Gewichtungen als denen im Index sowie nicht im Index enthaltene Anlagen zu wählen, wobei das Portfolio erhebliche Abweichungen vom Index aufweisen kann.

Abweichungen vom Index, einschließlich Richtlinien zum Risikoniveau im Verhältnis zum Index, werden im Rahmen des Risikoüberwachungsprozesses des Unterberaters berücksichtigt, um sicherzustellen, dass das Gesamtrisiko weitgehend mit dem Index übereinstimmt. Im Einklang mit der aktiven Verwaltungsstrategie kann es zu signifikanten Abweichungen vom Index kommen.

Förderung von ökologischen und sozialen Merkmalen

Der Unterberater fördert ökologische und soziale Merkmale.

Weitere Informationen zu den Anlagerichtlinien des Portfolios, einschließlich der Columbia Threadneedle ESG Materiality Rating-Methode zur Bewertung der Wesentlichkeit und der Richtlinie zum Engagement, finden Sie unter columbiathreadneedle.com.

Das Portfolio ist nach Artikel 8 der EU-Verordnung 2019/2088 über nachhaltigkeitsbezogene Angaben im Finanzdienstleistungssektor (Offenlegungsverordnung) als Portfolio eingestuft, das ökologische oder soziale Merkmale fördert. Informationen über die vom Portfolio geförderten ökologischen oder sozialen Merkmale und ihre Einbindung in den Anlageprozess sind im SFDR RTS-Anhang zu diesem Anhang X zu finden.

Profil eines typischen Anlegers

Das Portfolio ist für Anleger geeignet, die

- Kapitalzuwachs erzielen möchten;
- eine Diversifizierung ihrer Anlagen durch ein Engagement am US-Aktienmarkt erreichen möchten. Die Anleger sollten bedenken, dass ein geografischer Schwerpunkt eines Portfolios zu einer höheren Volatilität führen kann, als dies bei einem geografisch breiter gestreuten Portfolio der Fall ist;
- sich in kleinen Unternehmen engagieren möchten. Anleger sollten sich dessen bewusst sein, dass mit der Investition in kleinere Unternehmen gewisse Risiken verbunden sind, zu denen eine höhere Marktpreisvolatilität und eine höhere Empfindlichkeit gegenüber Schwankungen im Wirtschaftszyklus zählen;
- eine Anlage anstreben, die ökologische und soziale Merkmale fördert;
- eine potenziell höhere Volatilität hinsichtlich des Wertes ihrer Anlage hinnehmen können;
- über eine hohe Risikotoleranz entsprechend der mit Anlagen in Aktienwerten verbundenen Risiken verfügen;
- eine langfristige Anlagebindung wünschen.

Asia Contrarian Equity

Das Asia Contrarian Equity Portfolio strebt einen langfristigen Kapitalzuwachs durch überwiegende Investition in die Aktien von Unternehmen an, die in der Asien-Pazifik-Region (außer Japan) notiert oder ansässig sind oder dort den vorwiegenden Teil ihrer Wirtschaftsaktivität ausüben. Das Portfolio kann bis zu 40 % seines Nettoinventarwerts über das China-Hong Kong Stock Connect-Programm in chinesische A-Aktien investieren.

Der Unterberater wird bei der Titelselektion einen konträren Ansatz verfolgen, mit einem Schwerpunkt auf Titeln, die aufgrund einer negativen Anlegerstimmung hinter dem Markt zurückgeblieben sind, jedoch seiner Ansicht nach das Potenzial für eine Erholung besitzen.

Das Portfolio kann darüber hinaus in andere Wertpapiere, darunter Wandelschuldverschreibungen, Immobilieninvestmentgesellschaften und Geldmarktinstrumente, investieren.

Zum Zwecke der Liquiditätsverwaltung kann das Portfolio zusätzliche liquide Mittel halten (z. B. Sichteinlagen bei Banken). Ferner kann es Bankeinlagen, Geldmarktinstrumente oder Geldmarktfonds für Treasury-Zwecke halten. Unter normalen Marktbedingungen werden Anlagen in zusätzlichen liquiden Mittel, Bankeinlagen, Geldmarktinstrumenten oder Geldmarktfonds 10 % des Nettoinventarwerts des Portfolios nicht überschreiten.

Das Portfolio wird aktiv in Bezug auf den MSCI AC Asia Pacific ex Japan Index verwaltet. Der Index ist im Großen und Ganzen repräsentativ für die Unternehmen, in die das Portfolio investiert, und bietet einen geeigneten Ziel-Referenzwert, an dem die Portfolioperformance über einen bestimmten Zeitraum hinweg gemessen und bewertet wird. Es liegt im Ermessen des Unterberaters, Anlagen mit anderen Gewichtungen als denen im Index sowie nicht im Index enthaltene Anlagen zu wählen, wobei das Portfolio erhebliche Abweichungen vom Index aufweisen kann.

Abweichungen vom Index, einschließlich Richtlinien zum Risikoniveau im Verhältnis zum Index, werden im Rahmen des Risikoüberwachungsprozesses des Unterberaters berücksichtigt, um sicherzustellen, dass das Gesamtrisiko weitgehend mit dem Index übereinstimmt. Im Einklang mit der aktiven Verwaltungsstrategie kann es zu signifikanten Abweichungen vom Index kommen.

Profil eines typischen Anlegers

Dieses Portfolio ist für Anleger geeignet, die

- Kapitalzuwachs erzielen möchten;
- sich in den Aktienmärkten der Asien-Pazifik-Region (außer Japan) engagieren möchten. Die Anleger sollten bedenken, dass ein geografischer Schwerpunkt eines Portfolios zu einer höheren Volatilität führen kann, als dies bei einem breiter gestreuten Portfolio der Fall ist;
- in der Lage sind, eine potenziell hohe Volatilität des Werts ihrer Anlage zu tragen;
- eine hohe Risikotoleranz aufweisen, die Anlagen in Aktienwerten gerecht wird;
- eine langfristige Anlagebindung wünschen.

Asia Equities

Das Asia Equities Portfolio strebt einen Kapitalzuwachs an, indem es überwiegend in die Aktienwerte von Unternehmen mit Sitz in Asien (ohne Japan) oder mit erheblicher Geschäftstätigkeit in Asien (ohne Japan) investiert, einschließlich über Aktienzertifikate. Das Portfolio kann bis zu 40 % seines Nettoinventarwerts über das China-Hong Kong Stock Connect-Programm in chinesische A-Aktien investieren.

Das Portfolio kann derivative Finanzinstrumente zu Absicherungszwecken einsetzen.

Zum Zwecke der Liquiditätsverwaltung kann das Portfolio zusätzliche liquide Mittel halten (z. B. Sichteinlagen bei Banken). Ferner kann es Bankeinlagen, Geldmarktinstrumente oder Geldmarktfonds für Treasury-Zwecke halten. Unter normalen Marktbedingungen

werden Anlagen in zusätzlichen liquiden Mittel, Bankeinlagen, Geldmarktinstrumenten oder Geldmarktfonds 10 % des Nettoinventarwerts des Portfolios nicht überschreiten.

Das Portfolio wird aktiv in Bezug auf den MSCI AC Asia Pacific ex Japan Index verwaltet. Der Index ist im Großen und Ganzen repräsentativ für die Unternehmen, in die das Portfolio investiert, und bietet einen geeigneten Ziel-Referenzwert, an dem die Portfolioperformance über einen bestimmten Zeitraum hinweg gemessen und bewertet wird. Das Portfolio fördert ökologische und soziale Merkmale, indem es darauf abzielt, im Vergleich zum Index über rollierende 12-Monatszeiträume gut abzuschneiden. Als Maßstab für die Bewertung wird das nachfolgend beschriebene Columbia Threadneedle ESG Materiality Rating herangezogen. Der Index ist nicht darauf ausgelegt, speziell ökologische oder soziale Merkmale zu berücksichtigen. Es liegt im Ermessen des Unterberaters, Anlagen mit anderen Gewichtungen als denen im Index sowie nicht im Index enthaltene Anlagen zu wählen, wobei das Portfolio erhebliche Abweichungen vom Index aufweisen kann.

Abweichungen vom Index, einschließlich Richtlinien zum Risikoniveau im Verhältnis zum Index, werden im Rahmen des Risikoüberwachungsprozesses des Unterberaters berücksichtigt, um sicherzustellen, dass das Gesamtrisiko weitgehend mit dem Index übereinstimmt. Im Einklang mit der aktiven Verwaltungsstrategie kann es zu signifikanten Abweichungen vom Index kommen.

Förderung von ökologischen und sozialen Merkmalen

Der Unterberater fördert ökologische und soziale Merkmale.

Weitere Informationen zu den Anlagerichtlinien des Portfolios, einschließlich der Columbia Threadneedle ESG Materiality Rating-Methode zur Bewertung der Wesentlichkeit und der Richtlinie zum Engagement, finden Sie unter columbiathreadneedle.com.

Das Portfolio ist nach Artikel 8 der EU-Verordnung 2019/2088 über nachhaltigkeitsbezogene Angaben im Finanzdienstleistungssektor (Offenlegungsverordnung) als Portfolio eingestuft, das ökologische oder soziale Merkmale fördert. Informationen über die vom Portfolio geförderten ökologischen oder sozialen Merkmale und ihre Einbindung in den Anlageprozess sind im SFDR RTS-Anhang zu diesem Anhang X zu finden.

Profil eines typischen Anlegers

Dieses Portfolio ist für Anleger geeignet, die

- Kapitalzuwachs erzielen möchten;
- ein Anlageengagement am asiatischen Aktienmarkt ohne Japan wünschen. Die Anleger sollten bedenken, dass ein geografischer Schwerpunkt eines Portfolios zu einer höheren Volatilität führen kann, als dies bei einem breiter gestreuten Portfolio der Fall ist;
- eine Anlage anstreben, die ökologische und soziale Merkmale fördert;
- eine potenziell höhere Volatilität hinsichtlich des Wertes ihrer Anlage hinnehmen können;
- über eine hohe Risikotoleranz entsprechend der mit Anlagen in Aktienwerten verbundenen Risiken verfügen;
- eine langfristige Anlagebindung wünschen.

US Contrarian Core Equities

Das US Contrarian Core Equities Portfolio strebt langfristigen Kapitalzuwachs an, und zwar in erster Linie durch Anlage in Aktienwerte von Unternehmen mit hoher Marktkapitalisierung (grundsätzlich über USD 2 Mrd. im Erwerbszeitpunkt), die in den Vereinigten Staaten notiert oder ansässig sind oder dort einen wesentlichen Teil ihrer Geschäftstätigkeit ausüben. Der Unterberater verfolgt für die Anlagen einen konträren (*contrarian*) Ansatz und wird insbesondere Aktien auswählen, die nach seiner Ansicht am Markt unterbewertet sind.

Das Portfolio ist im Rahmen eines effizienten Portfoliomanagements und für Anlage- und Absicherungszwecke zum Einsatz von Finanzderivaten berechtigt. Zu diesen Derivaten gehören insbesondere Aktienswaps, Optionen, Futures und Devisenterminkontrakte.

Zum Zwecke der Liquiditätsverwaltung kann das Portfolio zusätzliche liquide Mittel halten (z. B. Sichteinlagen bei Banken). Ferner kann es Bankeinlagen, Geldmarktinstrumente oder Geldmarktfonds für Treasury-Zwecke halten. Unter normalen Marktbedingungen werden Anlagen in zusätzlichen liquiden Mittel, Bankeinlagen, Geldmarktinstrumenten oder Geldmarktfonds 10 % des Nettoinventarwerts des Portfolios nicht überschreiten.

Das Portfolio wird aktiv in Bezug auf den S&P500 Index verwaltet. Der Index ist im Großen und Ganzen repräsentativ für die Unternehmen, in die das Portfolio investiert, und bietet einen geeigneten Ziel-Referenzwert, an dem die Portfolioperformance über einen bestimmten Zeitraum hinweg gemessen und bewertet wird. Es liegt im Ermessen des Unterberaters, Anlagen mit anderen Gewichtungen als denen im Index sowie nicht im Index enthaltene Anlagen zu wählen, wobei das Portfolio erhebliche Abweichungen vom Index aufweisen kann.

Abweichungen vom Index, einschließlich Richtlinien zum Risikoniveau im Verhältnis zum Index, werden im Rahmen des Risikoüberwachungsprozesses des Unterberaters berücksichtigt, um sicherzustellen, dass das Gesamtrisiko weitgehend mit dem Index übereinstimmt. Im Einklang mit der aktiven Verwaltungsstrategie kann es zu signifikanten Abweichungen vom Index kommen.

Profil eines typischen Anlegers

Das Portfolio ist für Anleger geeignet, die

- Kapitalzuwachs erzielen möchten;
- ein Engagement an den US-amerikanischen Aktienmärkten wünschen. Die Anleger sollten bedenken, dass ein geografischer Schwerpunkt eines Portfolios zu einer höheren Volatilität führen kann, als dies bei einem breiter gestreuten Portfolio der Fall ist;
- in der Lage sind, eine potenziell hohe Volatilität des Wertes ihrer Anlage zu tragen;
- über eine hohe Risikotoleranz entsprechend der mit Anlagen in Aktienwerten verbundenen Risiken verfügen;
- eine langfristige Anlagebindung wünschen.

US Disciplined Core Equities

Das US Disciplined Core Equities Portfolio strebt einen Kapitalzuwachs durch überwiegende Investition in die Aktien von Large-Cap-Unternehmen

(zum Kaufzeitpunkt innerhalb des Marktkapitalisierungsbereichs von Unternehmen im S&P500 Index) an, die in den USA notiert sind, ansässig sind oder dort den vorwiegenden Teil ihrer Geschäftstätigkeit ausüben.

Daneben kann das Portfolio auch in die Aktien von Unternehmen investieren, die außerhalb der USA notiert sind, ansässig sind und den vorwiegenden Teil ihrer Geschäftstätigkeit ausüben. Das Portfolio kann zudem Bar- und Geldmarktinstrumente halten.

Der Unterberater zielt darauf ab, einen einheitlichen, disziplinierten Anlageansatz zur Auswahl von Wertpapieren zu verwenden, indem er quantitative und fundamentale Analysen basierend auf mehreren sektorspezifischen Faktoren miteinander kombiniert. Der Unterberater wählt potenzielle Anlagen mithilfe eines fundamentalen, analysebasierten Ansatzes aus und bringt diese Analysen in proprietäre Modelle ein, die anstreben, unterbewertete Unternehmen mit sich verbessernden Fundamentaldaten zu identifizieren und Modell-Rankings für einzelne Unternehmen zu erstellen. Die Modell-Rankings werden vom Unterberater dazu verwendet, Wertpapiere auszuwählen und das Portfolio basierend auf seiner Sachkenntnis und seines fundamentalen Wissens über die Wertpapiere zu konstruieren.

Zum Zwecke der Liquiditätsverwaltung kann das Portfolio zusätzliche liquide Mittel halten (z. B. Sichteinlagen bei Banken). Ferner kann es Bankeinlagen, Geldmarktinstrumente oder Geldmarktfonds für Treasury-Zwecke halten. Unter normalen Marktbedingungen werden Anlagen in zusätzlichen liquiden Mittel, Bankeinlagen, Geldmarktinstrumenten oder Geldmarktfonds 10 % des Nettoinventarwerts des Portfolios nicht überschreiten.

Das Portfolio wird aktiv in Bezug auf den S&P 500 Index verwaltet. Der Index ist im Großen und Ganzen repräsentativ für die Unternehmen, in die das Portfolio investiert, und bietet einen geeigneten Ziel-Referenzwert, an dem die Wertentwicklung des Portfolios über einen bestimmten Zeitraum hinweg gemessen und bewertet wird. Es liegt im Ermessen des Unterberaters, Anlagen mit anderen Gewichtungen als denen im Index sowie nicht im Index enthaltene Anlagen zu wählen, wobei das Portfolio erhebliche Abweichungen vom Index aufweisen kann.

Abweichungen vom Index, einschließlich Angaben zum Risikoniveau im Verhältnis zum Index, werden im Rahmen des Risikoüberwachungsprozesses des Unterberaters berücksichtigt, um sicherzustellen, dass das Gesamtrisiko weitgehend mit dem Index übereinstimmt. Im Einklang mit der aktiven Verwaltungsstrategie kann es zu signifikanten Abweichungen vom Index kommen.

Profil eines typischen Anlegers

Das Portfolio ist für Anleger geeignet, die

- Kapitalzuwachs erzielen möchten;
- sich auf den US-Aktienmarkt engagieren möchten. Die Anleger sollten bedenken, dass ein geografischer Schwerpunkt eines Portfolios zu einer höheren Volatilität führen kann, als dies bei einem breiter gestreuten Portfolio der Fall ist;
- eine potenziell höhere Volatilität hinsichtlich des Wertes ihrer Anlage hinnehmen können;

- über eine hohe Risikotoleranz entsprechend der mit Anlagen in Aktienwerten verbundenen Risiken verfügen;
- eine langfristige Anlagebindung wünschen.

Pan European ESG Equities

Das Pan European ESG Equities Portfolio ist bestrebt, Kapitalzuwachs zu erzielen, und zwar durch Anlagen in Unternehmen mit starken oder sich verbessernden ESG-Eigenschaften (ESG = Umwelt, Soziales, Unternehmensführung).

Das Portfolio wird aktiv verwaltet und investiert vornehmlich in Aktienwerte großer Unternehmen, die ihren Sitz in Europa haben oder einen bedeutenden Teil ihrer Geschäftstätigkeit in Europa ausüben. Des Weiteren kann das Portfolio in Aktienwerte kleinerer europäischer Unternehmen und in Geldmarktinstrumente investieren.

Das Portfolio kann derivative Finanzinstrumente zu Anlage- und zu Absicherungszwecken einsetzen.

Zum Zwecke der Liquiditätsverwaltung kann das Portfolio zusätzliche liquide Mittel halten (z. B. Sichteinlagen bei Banken). Ferner kann es Bankeinlagen, Geldmarktinstrumente oder Geldmarktfonds für Treasury-Zwecke halten. Unter normalen Marktbedingungen werden Anlagen in zusätzlichen liquiden Mittel, Bankeinlagen, Geldmarktinstrumenten oder Geldmarktfonds 10 % des Nettoinventarwerts des Portfolios nicht überschreiten.

Der Unterberater konzentriert sich auf die Auswahl von Unternehmen, die starke oder sich verbessernde ESG-Eigenschaften aufweisen, wie in den ESG-Anlagerichtlinien des Portfolios dargelegt. Diese Unternehmen sind aufgrund starker ESG-Praktiken führend in Nachhaltigkeitsfragen.

Der Unterberater verwendet Maßnahmen, um die ESG-Merkmale des Portfolios mit dem MSCI Europe Index zu vergleichen. Dieser Index ist auch ein nützlicher Referenzwert, mit dem die Wertentwicklung verglichen werden kann. Der MSCI Europe Index wurde für diesen Zweck ausgewählt, da er eine gute repräsentative Auswahl von großen und mittleren Unternehmen in den europäischen Industrieländern (einschließlich des Vereinigten Königreichs) bietet. Entsprechend ist der Index nicht darauf ausgelegt, ökologische oder soziale Merkmale besonders zu berücksichtigen.

Abweichungen vom Index, einschließlich Richtlinien zum Risikoniveau im Verhältnis zum Index, werden im Rahmen des Risikoüberwachungsprozesses des Unterberaters berücksichtigt, um sicherzustellen, dass das Gesamtrisiko weitgehend mit dem Index übereinstimmt. Im Einklang mit der aktiven Verwaltungsstrategie kann es zu signifikanten Abweichungen vom Index kommen.

In Übereinstimmung mit seinen ESG-Anlagerichtlinien wird das Portfolio in einigen Sektoren und Unternehmen des Index nicht investieren.

Der Nettoinventarwert dieses Portfolios lautet auf Euro und Anlageentscheidungen erfolgen aus Sicht des Euro.

ESG-Anlagerichtlinien

Die Anlagekriterien des Unterberaters für das Portfolio in Bezug auf Umwelt, Soziales und Unternehmensführung („ESG“) sind in den ESG-Anlagerichtlinien des Portfolios dargelegt, die von Zeit zu Zeit geändert werden können. Diese sind spezifisch für das Portfolio und gehen über die normalen ethischen Praktiken des Unterberaters hinaus.

Die ESG-Anlagerichtlinien des Portfolios sind auf Anfrage erhältlich.

Förderung von ökologischen und sozialen Merkmalen

Der Unterberater fördert ökologische und soziale Merkmale.

Das Portfolio ist nach Artikel 8 der EU-Verordnung 2019/2088 über nachhaltigkeitsbezogene Angaben im Finanzdienstleistungssektor (Offenlegungsverordnung) als Portfolio eingestuft, das ökologische oder soziale Merkmale fördert. Informationen über die vom Portfolio geförderten ökologischen oder sozialen Merkmale und ihre Einbindung in den Anlageprozess sind im SFDR RTS-Anhang zu diesem Anhang X zu finden.

Profil eines typischen Anlegers

Das Portfolio ist für Anleger geeignet, die

- Kapitalzuwachs erzielen möchten;
- ein Anlageengagement am europäischen Aktienmarkt über Unternehmen wünschen, die starke oder wachsende ESG-Merkmale aufweisen. Die Anleger sollten bedenken, dass ein geografischer Schwerpunkt eines Portfolios zu einer höheren Volatilität führen kann, als dies bei einem breiter gestreuten Portfolio der Fall ist;
- in der Lage sind, eine potenziell hohe Volatilität des Werts ihrer Anlage zu tragen;
- über eine hohe Risikotoleranz entsprechend der mit Anlagen in Aktienwerten verbundenen Risiken verfügen;
- eine langfristige Anlagebindung wünschen.

Pan European Focus⁸

Das Pan European Focus Portfolio zielt auf einen Kapitalzuwachs ab. Das Portfolio wird aktiv verwaltet und investiert mindestens 75 % seines Vermögens in ein konzentriertes Portfolio aus Aktien von Unternehmen mit Sitz oder bedeutender Geschäftstätigkeit in Europa (einschließlich des Vereinigten Königreichs).

Das Portfolio wählt Unternehmen aus, bei denen der Unterberater der Überzeugung ist, dass der aktuelle Aktienkurs nicht deren Aussichten widerspiegelt. Diese Unternehmen können aus allen Branchen oder Wirtschaftssektoren ausgewählt werden, wobei wesentliche Sektor- und Aktiengewichtungen nach Ermessen des Unterberaters festgelegt werden. Es gibt keine Einschränkung hinsichtlich der Unternehmensgröße, jedoch sind die Anlagen tendenziell auf größere Unternehmen konzentriert, z. B. auf die Unternehmen im MSCI Europe Index.

Zum Zwecke der Liquiditätsverwaltung kann das Portfolio zusätzliche liquide Mittel halten (z. B. Sichteinlagen bei Banken). Ferner kann es Bankeinlagen, Geldmarktinstrumente oder Geldmarktfonds für Treasury-Zwecke halten. Unter normalen Marktbedingungen werden Anlagen in zusätzlichen

liquiden Mittel, Bankeinlagen, Geldmarktinstrumenten oder Geldmarktfonds 10 % des Nettoinventarwerts des Portfolios nicht überschreiten.

Das Portfolio kann auch derivative Finanzinstrumente zu Anlage- und zu Absicherungszwecken einsetzen.

Das Portfolio ist bestrebt, die Wertentwicklung des MSCI Europe Index nach Abzug der Gebühren zu übertreffen, gemessen über einen rollierenden Dreijahreszeitraum.

Das Portfolio wird aktiv in Bezug auf den MSCI Europe Index verwaltet. Der Index ist im Großen und Ganzen repräsentativ für die Unternehmen, in die das Portfolio investiert, und bietet einen geeigneten Ziel-Referenzwert, an dem die Portfolioperformance über einen bestimmten Zeitraum hinweg gemessen und bewertet wird. Es liegt im Ermessen des Unterberaters, Anlagen mit anderen Gewichtungen als denen im Index sowie nicht im Index enthaltene Anlagen zu wählen, wobei das Portfolio erhebliche Abweichungen vom Index aufweisen kann.

Abweichungen vom Index, einschließlich Richtlinien zum Risikoniveau im Verhältnis zum Index, werden im Rahmen des Risikoüberwachungsprozesses des Unterberaters berücksichtigt, um sicherzustellen, dass das Gesamtrisiko weitgehend mit dem Index übereinstimmt. Im Einklang mit der aktiven Verwaltungsstrategie kann es zu signifikanten Abweichungen vom Index kommen.

Das Portfolio investiert in der Regel in weniger als 50 Unternehmen, darunter möglicherweise auch in Aktien einiger Unternehmen, die nicht im Index enthalten sind.

Profil eines typischen Anlegers

Das Portfolio ist für Anleger geeignet, die

- Kapitalzuwachs erzielen möchten;
- ein Anlageengagement am europäischen Aktienmarkt erreichen möchten. Die Anleger sollten bedenken, dass ein geografischer, aktienbezogener oder sektorbezogener Schwerpunkt eines Portfolios zu einer höheren Volatilität führen kann, als dies bei einem breiter gestreuten Portfolio der Fall ist;
- eine potenziell höhere Volatilität hinsichtlich des Wertes ihrer Anlage hinnehmen können;
- über eine hohe Risikotoleranz entsprechend der mit Anlagen in Aktienwerten verbundenen Risiken verfügen;
- einen langfristigen Anlagehorizont haben.

Pan European Equity Dividend

Das Anlageziel des Pan European Equity Dividend Portfolio besteht in der Erzielung von Erträgen, verbunden mit Kapitalwachstumspotenzial, mittels eines Portfolios aus Aktien von Unternehmen in Europa. Das Portfolio investiert vornehmlich in Aktienwerte von Unternehmen mit Sitz bzw. wesentlicher Geschäftstätigkeit in Europa.

Das Portfolio kann derivative Finanzinstrumente zu Absicherungszwecken einsetzen.

Der Nettoinventarwert dieses Portfolios lautet auf Euro und Anlageentscheidungen erfolgen aus Sicht des Euro.

⁸ Anteile dieses Portfolios werden zum Datum dieses Prospekts nicht zur Zeichnung angeboten. Die Auflegung dieses Portfolios erfolgt im Ermessen des Verwaltungsrats. Die Bestätigung der Auflegung wird zum gegebenen Zeitpunkt am eingetragenen Sitz der SICAV erhältlich sein.

Zum Zwecke der Liquiditätsverwaltung kann das Portfolio zusätzliche liquide Mittel halten (z. B. Sichteinlagen bei Banken). Ferner kann es Bankeinlagen, Geldmarktinstrumente oder Geldmarktfonds für Treasury-Zwecke halten. Unter normalen Marktbedingungen werden Anlagen in zusätzlichen liquiden Mittel, Bankeinlagen, Geldmarktinstrumenten oder Geldmarktfonds 10 % des Nettoinventarwerts des Portfolios nicht überschreiten.

Das Portfolio wird aktiv in Bezug auf den MSCI Europe Index verwaltet. Der Index ist im Großen und Ganzen repräsentativ für die Unternehmen, in die das Portfolio investiert, und bietet einen geeigneten Ziel-Referenzwert, an dem die Portfolioperformance über einen bestimmten Zeitraum hinweg gemessen und bewertet wird. Es liegt im Ermessen des Unterberaters, Anlagen mit anderen Gewichtungen als denen im Index sowie nicht im Index enthaltene Anlagen zu wählen, wobei das Portfolio erhebliche Abweichungen vom Index aufweisen kann.

Abweichungen vom Index, einschließlich Richtlinien zum Risikoniveau im Verhältnis zum Index, werden im Rahmen des Risikoüberwachungsprozesses des Unterberaters berücksichtigt, um sicherzustellen, dass das Gesamtrisiko weitgehend mit dem Index übereinstimmt. Im Einklang mit der aktiven Verwaltungsstrategie kann es zu signifikanten Abweichungen vom Index kommen.

Profil eines typischen Anlegers

Das Portfolio ist für Anleger geeignet, die

- angemessene und wachsende Erträge mit Aussicht auf Kapitalzuwachs anstreben;
- ein Anlageengagement am europäischen Aktienmarkt wünschen. Die Anleger sollten bedenken, dass ein geografischer Schwerpunkt eines Portfolios zu einer höheren Volatilität führen kann, als dies bei einem breiter gestreuten Portfolio der Fall ist;
- in der Lage sind, eine hohe Volatilität des Werts ihrer Anlage zu tragen;
- über eine hohe Risikotoleranz entsprechend der mit Anlagen in Aktienwerten verbundenen Risiken verfügen;
- eine langfristige Anlagebindung wünschen.

Pan European Small Cap Opportunities

Das Pan European Small Cap Opportunities Portfolio ist bestrebt, Kapitalzuwachs zu erzielen, und zwar in erster Linie durch Anlage in Aktienwerte kleinerer europäischer Unternehmen. Des Weiteren kann das Portfolio in andere Wertpapiere (einschließlich festverzinslicher Wertpapiere, anderer Aktien und Geldmarktinstrumente) anlegen.

Der Nettoinventarwert dieses Portfolios lautet auf Euro und Anlageentscheidungen erfolgen aus Sicht des Euro.

Zum Zwecke der Liquiditätsverwaltung kann das Portfolio zusätzliche liquide Mittel halten (z. B. Sichteinlagen bei Banken). Ferner kann es Bankeinlagen, Geldmarktinstrumente oder Geldmarktfonds für Treasury-Zwecke halten. Unter normalen Marktbedingungen werden Anlagen in zusätzlichen liquiden Mittel, Bankeinlagen, Geldmarktinstrumenten oder Geldmarktfonds 10 % des Nettoinventarwerts des Portfolios nicht überschreiten.

Das Portfolio wird aktiv in Bezug auf den EMIX Smaller European Companies Index verwaltet. Der Index ist im Großen und Ganzen

repräsentativ für die Unternehmen, in die das Portfolio investiert, und bietet einen geeigneten Ziel-Referenzwert, an dem die Portfolioperformance über einen bestimmten Zeitraum hinweg gemessen und bewertet wird. Es liegt im Ermessen des Unterberaters, Anlagen mit anderen Gewichtungen als denen im Index sowie nicht im Index enthaltene Anlagen zu wählen, wobei das Portfolio erhebliche Abweichungen vom Index aufweisen kann.

Abweichungen vom Index, einschließlich Richtlinien zum Risikoniveau im Verhältnis zum Index, werden im Rahmen des Risikoüberwachungsprozesses des Unterberaters berücksichtigt, um sicherzustellen, dass das Gesamtrisiko weitgehend mit dem Index übereinstimmt. Im Einklang mit der aktiven Verwaltungsstrategie kann es zu signifikanten Abweichungen vom Index kommen.

Profil eines typischen Anlegers

Das Portfolio ist für Anleger geeignet, die

- Kapitalzuwachs erzielen möchten;
- ein Anlageengagement am europäischen Aktienmarkt erreichen möchten. Der Anleger sollte bedenken, dass ein geografischer Schwerpunkt eines Portfolios zu einer höheren Volatilität der Marktpreise führen kann, als dies bei einem breiter gestreuten Portfolio der Fall ist;
- ein Anlageengagement in europäische Unternehmen mit geringer Marktkapitalisierung wünschen. Anleger sollten bedenken, dass mit Anlagen in kleinere Unternehmen bestimmte Risiken verbunden sind, zu denen unter Umständen eine größere Volatilität und eine höhere Anfälligkeit für Konjunkturschwankungen gehören;
- in der Lage sind, potenziell große Fluktuationen der Aktienkurse zu tragen;
- über eine hohe Risikotoleranz entsprechend der mit Anlagen in Aktienwerten verbundenen Risiken verfügen;
- eine langfristige Anlagebindung wünschen.

Pan European Smaller Companies

Das Pan European Smaller Companies Portfolio ist bestrebt, Kapitalzuwachs zu erzielen, und zwar in erster Linie durch Anlage in Aktienwerte kleinerer europäischer Unternehmen. Der Unterberater wird gewöhnlich Anlagen in Unternehmen am höheren Ende der Marktkapitalisierungsskala der kleineren Unternehmen bevorzugen.

Das Portfolio kann derivative Finanzinstrumente zu Absicherungszwecken einsetzen.

Zum Zwecke der Liquiditätsverwaltung kann das Portfolio zusätzliche liquide Mittel halten (z. B. Sichteinlagen bei Banken). Ferner kann es Bankeinlagen, Geldmarktinstrumente oder Geldmarktfonds für Treasury-Zwecke halten. Unter normalen Marktbedingungen werden Anlagen in zusätzlichen liquiden Mittel, Bankeinlagen, Geldmarktinstrumenten oder Geldmarktfonds 10 % des Nettoinventarwerts des Portfolios nicht überschreiten.

Das Portfolio wird aktiv in Bezug auf den EMIX Smaller European Companies Index verwaltet. Der Index ist im Großen und Ganzen repräsentativ für die Unternehmen, in die das Portfolio investiert, und bietet einen geeigneten Ziel-Referenzwert, an dem die Portfolioperformance über einen bestimmten Zeitraum hinweg gemessen und bewertet wird. Das Portfolio fördert ökologische und soziale Merkmale, indem es darauf

abzielt, im Vergleich zum Index über rollierende 12-Monatszeiträume gut abzuschneiden. Als Maßstab für die Bewertung wird das nachfolgend beschriebene Columbia Threadneedle ESG Materiality Rating herangezogen. Der Index ist nicht darauf ausgelegt, speziell ökologische oder soziale Merkmale zu berücksichtigen. Es liegt im Ermessen des Unterberaters, Anlagen mit anderen Gewichtungen als denen im Index sowie nicht im Index enthaltene Anlagen zu wählen, wobei das Portfolio erhebliche Abweichungen vom Index aufweisen kann.

Abweichungen vom Index, einschließlich Richtlinien zum Risikoniveau im Verhältnis zum Index, werden im Rahmen des Risikoüberwachungsprozesses des Unterberaters berücksichtigt, um sicherzustellen, dass das Gesamtrisiko weitgehend mit dem Index übereinstimmt. Im Einklang mit der aktiven Verwaltungsstrategie kann es zu signifikanten Abweichungen vom Index kommen.

Förderung von ökologischen und sozialen Merkmalen

Der Unterberater fördert ökologische und soziale Merkmale.

Weitere Informationen zu den Anlagerichtlinien des Portfolios, einschließlich der Columbia Threadneedle ESG Materiality Rating-Methode zur Bewertung der Wesentlichkeit und der Richtlinie zum Engagement, finden Sie unter columbiathreadneedle.com.

Das Portfolio ist nach Artikel 8 der EU-Verordnung 2019/2088 über nachhaltigkeitsbezogene Angaben im Finanzdienstleistungssektor (Offenlegungsverordnung) als Portfolio eingestuft, das ökologische oder soziale Merkmale fördert. Informationen über die vom Portfolio geförderten ökologischen oder sozialen Merkmale und ihre Einbindung in den Anlageprozess sind im SFDR RTS-Anhang zu diesem Anhang X zu finden.

Profil eines typischen Anlegers

Das Portfolio ist für Anleger geeignet, die

- Kapitalzuwachs erzielen möchten;
- ein Anlageengagement am europäischen Aktienmarkt erreichen möchten. Der Anleger sollte bedenken, dass ein geografischer Schwerpunkt eines Portfolios zu einer höheren Volatilität der Marktpreise führen kann, als dies bei einem breiter gestreuten Portfolio der Fall ist;
- ein Anlageengagement in kleinen europäischen Unternehmen wünschen, mit einer Tendenz hin zu Unternehmen am höheren Ende der Marktkapitalisierungsskala der kleineren Unternehmen. Anleger sollten bedenken, dass mit Anlagen in kleinere Unternehmen bestimmte Risiken verbunden sind, zu denen unter Umständen eine größere Volatilität und eine höhere Anfälligkeit für Konjunkturschwankungen gehören;
- eine Anlage anstreben, die ökologische und soziale Merkmale fördert;
- in der Lage sind, potenziell große Fluktuationen der Aktienkurse zu tragen;
- über eine hohe Risikotoleranz entsprechend der mit Anlagen in Aktienwerten verbundenen Risiken verfügen;
- eine langfristige Anlagebindung wünschen.

European Select

Das European Select Portfolio strebt einen Kapitalzuwachs durch überwiegende Investition in die Aktien von Unternehmen mit Sitz oder überwiegender Geschäftstätigkeit in Kontinentaleuropa an. Hierzu können große, mittlere und kleinere Unternehmen zählen. Es gibt keine besondere

sektorale Spezialisierung. Aufgrund dieser Investmentstrategie hat das Portfolio auch die Flexibilität, erhebliche Aktien- und Sektorpositionen zu halten, was mit einer höheren Volatilität verbunden sein kann. Das Portfolio kann darüber hinaus in andere Wertpapiere investieren (einschließlich festverzinslicher Wertpapiere, sonstiger Aktien und Geldmarktinstrumente).

Zum Zwecke der Liquiditätsverwaltung kann das Portfolio zusätzliche liquide Mittel halten (z. B. Sichteinlagen bei Banken). Ferner kann es Bankeinlagen, Geldmarktinstrumente oder Geldmarktfonds für Treasury-Zwecke halten. Unter normalen Marktbedingungen werden Anlagen in zusätzlichen liquiden Mittel, Bankeinlagen, Geldmarktinstrumenten oder Geldmarktfonds 10 % des Nettoinventarwerts des Portfolios nicht überschreiten.

Das Portfolio wird aktiv in Bezug auf den FTSE World Europe ex UK Index verwaltet. Der Index ist im Großen und Ganzen repräsentativ für die Unternehmen, in die das Portfolio investiert, und bietet einen geeigneten Ziel-Referenzwert, an dem die Portfolioperformance über einen bestimmten Zeitraum hinweg gemessen und bewertet wird. Das Portfolio fördert ökologische und soziale Merkmale, indem es darauf abzielt, im Vergleich zum Index über rollierende 12-Monatszeiträume gut abzuschneiden. Als Maßstab für die Bewertung wird das nachfolgend beschriebene Columbia Threadneedle ESG Materiality Rating herangezogen. Der Index ist nicht darauf ausgelegt, speziell ökologische oder soziale Merkmale zu berücksichtigen. Es liegt im Ermessen des Unterberaters, Anlagen mit anderen Gewichtungen als denen im Index sowie nicht im Index enthaltene Anlagen zu wählen, wobei das Portfolio erhebliche Abweichungen vom Index aufweisen kann.

Abweichungen vom Index, einschließlich Richtlinien zum Risikoniveau im Verhältnis zum Index, werden im Rahmen des Risikoüberwachungsprozesses des Unterberaters berücksichtigt, um sicherzustellen, dass das Gesamtrisiko weitgehend mit dem Index übereinstimmt. Im Einklang mit der aktiven Verwaltungsstrategie kann es zu signifikanten Abweichungen vom Index kommen.

Förderung von ökologischen und sozialen Merkmalen

Der Unterberater fördert ökologische und soziale Merkmale.

Weitere Informationen zu den Anlagerichtlinien des Portfolios, einschließlich der Columbia Threadneedle ESG Materiality Rating-Methode zur Bewertung der Wesentlichkeit und der Richtlinie zum Engagement, finden Sie unter columbiathreadneedle.com.

Das Portfolio ist nach Artikel 8 der EU-Verordnung 2019/2088 über nachhaltigkeitsbezogene Angaben im Finanzdienstleistungssektor (Offenlegungsverordnung) als Portfolio eingestuft, das ökologische oder soziale Merkmale fördert. Informationen über die vom Portfolio geförderten ökologischen oder sozialen Merkmale und ihre Einbindung in den Anlageprozess sind im SFDR RTS-Anhang zu diesem Anhang X zu finden.

Profil eines typischen Anlegers

Das Portfolio ist für Anleger geeignet, die

- Kapitalzuwachs erzielen möchten;
- ein Anlageengagement am kontinentaleuropäischen Aktienmarkt erreichen möchten. Die Anleger sollten bedenken, dass ein

geografischer Aktien- oder Sektorschwerpunkt eines Portfolios zu einer höheren Volatilität führen kann, als dies bei einem breiter gestreuten Portfolio der Fall ist;

- eine Anlage anstreben, die ökologische und soziale Merkmale fördert;
- in der Lage sind, eine potenziell hohe Volatilität des Werts ihrer Anlage zu tragen;
- über eine hohe Risikotoleranz entsprechend der mit Anlagen in Aktienwerten verbundenen Risiken verfügen;
- eine langfristige Anlagebindung wünschen.

European Smaller Companies

Das European Smaller Companies Portfolio ist bestrebt, Kapitalzuwachs zu erzielen, und zwar in erster Linie durch Anlage in Aktienwerte kleinerer europäischer Unternehmen (mit Ausnahme des Vereinigten Königreichs). Bei diesem Portfolio bezieht sich die Definition „European Smaller Companies“ kleinere europäische Unternehmen auf Unternehmen, die zum Kaufzeitpunkt nicht in den Top 225 der Unternehmen im FTSE World Europe ex UK Index vertreten sind.

Das Portfolio kann derivative Finanzinstrumente zu Absicherungszwecken einsetzen.

Zum Zwecke der Liquiditätsverwaltung kann das Portfolio zusätzliche liquide Mittel halten (z. B. Sichteinlagen bei Banken). Ferner kann es Bankeinlagen, Geldmarktinstrumente oder Geldmarktfonds für Treasury-Zwecke halten. Unter normalen Marktbedingungen werden Anlagen in zusätzlichen liquiden Mittel, Bankeinlagen, Geldmarktinstrumenten oder Geldmarktfonds 10 % des Nettoinventarwerts des Portfolios nicht überschreiten.

Das Portfolio wird aktiv in Bezug auf den EMIX Smaller European Companies Ex UK Index verwaltet. Der Index ist im Großen und Ganzen repräsentativ für die Unternehmen, in die das Portfolio investiert, und bietet einen geeigneten Ziel-Referenzwert, an dem die Portfolioperformance über einen bestimmten Zeitraum hinweg gemessen und bewertet wird. Das Portfolio fördert ökologische und soziale Merkmale, indem es darauf abzielt, im Vergleich zum Index über rollierende 12-Monatszeiträume gut abzuschneiden. Als Maßstab für die Bewertung wird das nachfolgend beschriebene Columbia Threadneedle ESG Materiality Rating herangezogen. Der Index ist nicht darauf ausgelegt, speziell ökologische oder soziale Merkmale zu berücksichtigen. Es liegt im Ermessen des Unterberaters, Anlagen mit anderen Gewichtungen als denen im Index sowie nicht im Index enthaltene Anlagen zu wählen, wobei das Portfolio erhebliche Abweichungen vom Index aufweisen kann.

Abweichungen vom Index, einschließlich Richtlinien zum Risikoniveau im Verhältnis zum Index, werden im Rahmen des Risikoüberwachungsprozesses des Unterberaters berücksichtigt, um sicherzustellen, dass das Gesamtrisiko weitgehend mit dem Index übereinstimmt. Im Einklang mit der aktiven Verwaltungsstrategie kann es zu signifikanten Abweichungen vom Index kommen.

Förderung von ökologischen und sozialen Merkmalen

Der Unterberater fördert ökologische und soziale Merkmale.

Weitere Informationen zu den Anlagerichtlinien des Portfolios, einschließlich der Columbia Threadneedle ESG Materiality Rating-Methode

zur Bewertung der Wesentlichkeit und der Richtlinie zum Engagement, finden Sie unter columbiathreadneedle.com.

Das Portfolio ist nach Artikel 8 der EU-Verordnung 2019/2088 über nachhaltigkeitsbezogene Angaben im Finanzdienstleistungssektor (Offenlegungsverordnung) als Portfolio eingestuft, das ökologische oder soziale Merkmale fördert. Informationen über die vom Portfolio geförderten ökologischen oder sozialen Merkmale und ihre Einbindung in den Anlageprozess sind im SFDR RTS-Anhang zu diesem Anhang X zu finden.

Profil eines typischen Anlegers

Das Portfolio ist für Anleger geeignet, die

- Kapitalzuwachs erzielen möchten;
- ein Anlageengagement am europäischen Aktienmarkt mit Ausnahme des Vereinigten Königreichs wünschen. Die Anleger sollten bedenken, dass ein geografischer Schwerpunkt eines Portfolios zu einer höheren Volatilität führen kann, als dies bei einem breiter gestreuten Portfolio der Fall ist;
- ein Anlageengagement in europäische Unternehmen mit geringer Marktkapitalisierung wünschen. Anleger sollten sich dessen bewusst sein, dass mit der Investition in kleinere Unternehmen gewisse Risiken verbunden sind, zu denen eine höhere Marktpreisvolatilität und eine höhere Empfindlichkeit gegenüber Schwankungen im Wirtschaftszyklus zählen;
- eine Anlage anstreben, die ökologische und soziale Merkmale fördert;
- eine potenziell höhere Volatilität hinsichtlich des Wertes ihrer Anlage hinnehmen können;
- über eine hohe Risikotoleranz entsprechend der mit Anlagen in Aktienwerten verbundenen Risiken verfügen;
- eine langfristige Anlagebindung wünschen.

Asian Equity Income

Das Asian Equity Income Portfolio ist bestrebt, Ertrag und Kapitalzuwachs zu erzielen, und zwar in erster Linie durch Anlage in Aktienwerte von Unternehmen mit Sitz oder bedeutender Geschäftstätigkeit in Asien (mit Ausnahme von Japan). Des Weiteren kann das Portfolio in andere Wertpapiere (einschließlich festverzinslicher Wertpapiere, anderer Aktien, wandelbarer Schuldtitel, Immobilieninvestmenttrusts und Geldmarktinstrumente) anlegen.

Das Portfolio kann bis zu 40 % seines Nettoinventarwerts über das China-Hong Kong Stock Connect-Programm in chinesische A-Aktien investieren.

Zum Zwecke der Liquiditätsverwaltung kann das Portfolio zusätzliche liquide Mittel halten (z. B. Sichteinlagen bei Banken). Ferner kann es Bankeinlagen, Geldmarktinstrumente oder Geldmarktfonds für Treasury-Zwecke halten. Unter normalen Marktbedingungen werden Anlagen in zusätzlichen liquiden Mittel, Bankeinlagen, Geldmarktinstrumenten oder Geldmarktfonds 10 % des Nettoinventarwerts des Portfolios nicht überschreiten.

Das Portfolio wird aktiv in Bezug auf den MSCI AC Asia Pacific ex Japan Index verwaltet. Der Index ist im Großen und Ganzen repräsentativ für die Unternehmen, in die das Portfolio investiert, und bietet einen geeigneten Ziel-Referenzwert, an dem die Portfolioperformance über einen bestimmten Zeitraum hinweg gemessen und bewertet wird. Es liegt

im Ermessen des Unterberaters, Anlagen mit anderen Gewichtungen als denen im Index sowie nicht im Index enthaltene Anlagen zu wählen, wobei das Portfolio erhebliche Abweichungen vom Index aufweisen kann.

Abweichungen vom Index, einschließlich Richtlinien zum Risikoniveau im Verhältnis zum Index, werden im Rahmen des Risikoüberwachungsprozesses des Unterberaters berücksichtigt, um sicherzustellen, dass das Gesamtrisiko weitgehend mit dem Index übereinstimmt. Im Einklang mit der aktiven Verwaltungsstrategie kann es zu signifikanten Abweichungen vom Index kommen.

Profil eines typischen Anlegers

Das Portfolio ist für Anleger geeignet, die

- Ertrag und Kapitalzuwachs erzielen möchten;
- ein Anlageengagement am Aktienmarkt im Raum Asien-Pazifik (ausgenommen Japan) erreichen möchten. Die Anleger sollten bedenken, dass ein geografischer Schwerpunkt eines Portfolios zu einer höheren Volatilität führen kann, als dies bei einem breiter gestreuten Portfolio der Fall ist;
- in der Lage sind, eine potenziell hohe Volatilität des Werts ihrer Anlage zu tragen;
- über eine hohe Risikotoleranz entsprechend der mit Anlagen in Aktienwerten einer einzigen Region verbundenen Risiken verfügen;
- eine langfristige Anlagebindung wünschen.

Global Technology

Das Global Technology Portfolio strebt einen langfristigen Kapitalzuwachs an, und zwar in erster Linie durch die weltweite Anlage in Übertragbare Wertpapiere von Unternehmen mit Geschäftstätigkeit im Technologiesektor und technologiebezogenen Branchen. Als Unternehmen mit Geschäftstätigkeit in technologiebezogenen Branchen gelten diejenigen Unternehmen, die in ausgeprägtem Maße Technologie zur Verbesserung ihrer Geschäftsprozesse und -applikationen nutzen.

Das Portfolio kann in Übertragbare Wertpapiere anlegen, wobei die Unternehmensgröße und der Sitz des Emittenten keine Rolle spielen. In der Regel wird das Portfolio sein Vermögen in Aktienwerte anlegen (einschließlich Stammkapital, in Stammkapital wandelbare oder umtauschbare Wertpapiere, Rechte und Optionsscheine zum Erwerb von Stammkapital und Hinterlegungsscheine (Depositary Receipts), die ein Anteilsrecht an diesen Aktienwerten verbriefen). Das Portfolio kann bis zu 25 % seines Vermögens in Vorzugsaktien und Schuldtitel mit Investment Grade-Rating anlegen.

Zum Zwecke der Liquiditätsverwaltung kann das Portfolio zusätzliche liquide Mittel halten (z. B. Sichteinlagen bei Banken). Ferner kann es Bankeinlagen, Geldmarktinstrumente oder Geldmarktfonds für Treasury-Zwecke halten. Unter normalen Marktbedingungen werden Anlagen in zusätzlichen liquiden Mittel, Bankeinlagen, Geldmarktinstrumenten oder Geldmarktfonds 10 % des Nettoinventarwerts des Portfolios nicht überschreiten.

Das Portfolio wird aktiv in Bezug auf den MSCI World Information Technology Index verwaltet. Der Index ist im Großen und Ganzen repräsentativ für die Unternehmen, in die das Portfolio investiert, und bietet einen geeigneten Ziel-Referenzwert, an dem die Portfolioperformance über einen bestimmten Zeitraum hinweg gemessen und bewertet wird. Es

liegt im Ermessen des Unterberaters, Anlagen mit anderen Gewichtungen als denen im Index sowie nicht im Index enthaltene Anlagen zu wählen, wobei das Portfolio erhebliche Abweichungen vom Index aufweisen kann.

Abweichungen vom Index, einschließlich Richtlinien zum Risikoniveau im Verhältnis zum Index, werden im Rahmen des Risikoüberwachungsprozesses des Unterberaters berücksichtigt, um sicherzustellen, dass das Gesamtrisiko weitgehend mit dem Index übereinstimmt. Im Einklang mit der aktiven Verwaltungsstrategie kann es zu signifikanten Abweichungen vom Index kommen.

Profil eines typischen Anlegers

Das Portfolio ist für Anleger geeignet, die

- Kapitalzuwachs erzielen möchten;
- eine Diversifizierung ihres Portfolios durch ein Engagement im Technologiesektor erreichen möchten. Die Anleger sollten bedenken, dass ein Schwerpunkt eines Portfolios auf einem bestimmten Sektor zu einer höheren Volatilität führen kann, als dies bei einem breiter gestreuten Portfolio der Fall ist;
- in der Lage sind, eine potenziell hohe Volatilität des Werts ihrer Anlage zu tragen;
- über eine hohe Risikotoleranz entsprechend der mit Anlagen in Aktienwerten verbundenen Risiken verfügen;
- eine langfristige Anlagebindung wünschen.

UK Equities

Das UK Equities Portfolio ist bestrebt, einen Kapitalzuwachs zu erzielen, und zwar in erster Linie durch Anlage in die Aktienwerte von Unternehmen mit Sitz oder bedeutender Geschäftstätigkeit im Vereinigten Königreich. Des Weiteren kann das Portfolio in andere Wertpapiere (einschließlich festverzinslicher Wertpapiere, anderer Aktien und Geldmarktinstrumente) anlegen.

Der Nettoinventarwert des Portfolios lautet auf GBP, und Anlageentscheidungen erfolgen aus Sicht des GBP.

Zum Zwecke der Liquiditätsverwaltung kann das Portfolio zusätzliche liquide Mittel halten (z. B. Sichteinlagen bei Banken). Ferner kann es Bankeinlagen, Geldmarktinstrumente oder Geldmarktfonds für Treasury-Zwecke halten. Unter normalen Marktbedingungen werden Anlagen in zusätzlichen liquiden Mittel, Bankeinlagen, Geldmarktinstrumenten oder Geldmarktfonds 10 % des Nettoinventarwerts des Portfolios nicht überschreiten.

Das Portfolio wird aktiv in Bezug auf den FTSE All-Share Index verwaltet. Der Index ist im Großen und Ganzen repräsentativ für die Unternehmen, in die das Portfolio investiert, und bietet einen geeigneten Ziel-Referenzwert, an dem die Portfolioperformance über einen bestimmten Zeitraum hinweg gemessen und bewertet wird. Es liegt im Ermessen des Unterberaters, Anlagen mit anderen Gewichtungen als denen im Index sowie nicht im Index enthaltene Anlagen zu wählen, wobei das Portfolio erhebliche Abweichungen vom Index aufweisen kann.

Abweichungen vom Index, einschließlich Richtlinien zum Risikoniveau im Verhältnis zum Index, werden im Rahmen des Risikoüberwachungsprozesses des Unterberaters berücksichtigt, um sicherzustellen, dass das Gesamtrisiko weitgehend mit dem Index übereinstimmt. Im Einklang mit der aktiven Verwaltungsstrategie kann es zu signifikanten Abweichungen vom Index kommen.

Profil eines typischen Anlegers

Das Portfolio ist für Anleger geeignet, die

- Kapitalzuwachs erzielen möchten;
- ein Anlageengagement am Aktienmarkt im Vereinigten Königreich wünschen. Die Anleger sollten bedenken, dass ein geografischer Schwerpunkt eines Portfolios zu einer höheren Volatilität führen kann, als dies bei einem geografisch breiter gestreuten Portfolio der Fall ist;
- in der Lage sind, eine potenziell hohe Volatilität des Werts ihrer Anlage zu tragen;
- über eine hohe Risikotoleranz entsprechend der mit Anlagen in Aktienwerten verbundenen Risiken verfügen;
- eine langfristige Anlagebindung wünschen.

UK Equity Income

Das Ziel des UK Equity Income Portfolios ist die Erzielung von Erträgen, die mindestens dem Aktienmarkt des Vereinigten Königreichs entsprechen, kombiniert mit soliden Aussichten auf ein Kapitalwachstum.

Das Portfolio investiert vornehmlich in die Aktienwerte von Unternehmen, die im Vereinigten Königreich ansässig sind oder dort einen Großteil ihrer Geschäftstätigkeit ausüben.

Des Weiteren kann das Portfolio in andere Wertpapiere (einschließlich festverzinslicher Wertpapiere, anderer Aktien und Geldmarktinstrumente) anlegen und Barmittel halten.

Der Nettoinventarwert des Portfolios lautet auf GBP, und Anlageentscheidungen erfolgen aus Sicht des GBP.

Zum Zwecke der Liquiditätsverwaltung kann das Portfolio zusätzliche liquide Mittel halten (z. B. Sichteinlagen bei Banken). Ferner kann es Bankeinlagen, Geldmarktinstrumente oder Geldmarktfonds für Treasury-Zwecke halten. Unter normalen Marktbedingungen werden Anlagen in zusätzlichen liquiden Mittel, Bankeinlagen, Geldmarktinstrumenten oder Geldmarktfonds 10 % des Nettoinventarwerts des Portfolios nicht überschreiten.

Das Portfolio wird aktiv in Bezug auf den FTSE All-Share Index verwaltet. Der Index ist im Großen und Ganzen repräsentativ für die Unternehmen, in die das Portfolio investiert, und bietet einen geeigneten Ziel-Referenzwert, an dem die Portfolioperformance über einen bestimmten Zeitraum hinweg gemessen und bewertet wird. Es liegt im Ermessen des Unterberaters, Anlagen mit anderen Gewichtungen als denen im Index sowie nicht im Index enthaltene Anlagen zu wählen, wobei das Portfolio erhebliche Abweichungen vom Index aufweisen kann.

Abweichungen vom Index, einschließlich Richtlinien zum Risikoniveau im Verhältnis zum Index, werden im Rahmen des Risikoüberwachungsprozesses des Unterberaters berücksichtigt, um sicherzustellen, dass das Gesamtrisiko weitgehend mit dem Index übereinstimmt. Im Einklang mit der aktiven Verwaltungsstrategie kann es zu signifikanten Abweichungen vom Index kommen.

Profil eines typischen Anlegers

Das Portfolio ist für Anleger geeignet, die

- vor allem Erträge sowie einen Kapitalzuwachs anstreben;
- ein Anlageengagement am Aktienmarkt im Vereinigten Königreich wünschen. Die Anleger sollten bedenken, dass ein geografischer

Schwerpunkt eines Portfolios zu einer höheren Volatilität führen kann, als dies bei einem geografisch breiter gestreuten Portfolio der Fall ist;

- eine potenziell höhere Volatilität hinsichtlich des Wertes ihrer Anlage hinnehmen können;
- über eine hohe Risikotoleranz entsprechend der mit Anlagen in Aktienwerten verbundenen Risiken verfügen;
- eine langfristige Anlagebindung wünschen.

Die Absolute Return Portfolios:

Risikofaktoren der Absolute Return Portfolios (Im Zusammenhang mit dem Kapitel „Risikofaktoren“ in diesem Prospekt zu lesen):

Absolute Rendite (Absolute Return)

Portfolios, die eine absolute Rendite anstreben, setzen Anlagetechniken ein, mit denen bei steigenden oder fallenden Wertpapierkursen Gewinne erwirtschaftet werden können. Dadurch haben sie das Potenzial, unabhängig von der Marktrichtung eine positive Rendite zu erzielen. Es ist jedoch darauf hinzuweisen, dass dies nicht bedeutet, dass diese Portfolios jederzeit positive Renditen erwirtschaften, und dass sogar Zeiten mit negativen Renditen möglich sind. Diese Anlagetechniken bringen im Vergleich zu traditioneller ausgerichteten Portfolios auch zusätzliche Risiken mit sich.

Einsatz von Derivaten und Termingeschäften

Die Portfolios setzen sowohl für Zwecke eines effizienten Portfoliomanagements als auch für Anlagezwecke (einschließlich Leerverkäufe und zur Erzielung eines Hebeleffekts) Derivate ein und schließen Termingeschäfte ab. Der Einsatz von Derivaten und Termingeschäften für Anlagezwecke kann die mit einem Portfolio verbundenen Risiken erhöhen oder verringern.

Leerverkäufe und Hebeleffekt (Leverage)

Das Engagement der Portfolios umfasst auch Leerverkäufe von Wertpapieren und mit Finanzderivaten erzielte Hebeleffekte, wodurch sich das Risiko des Portfolios erhöht. Die Anlagestrategie der Portfolios beinhaltet den synthetischen Leerverkauf von Wertpapieren, durch den ein Risiko entsteht, welches mit dem Verkauf von Wertpapieren gleichzusetzen ist, die ein Portfolio zum Zeitpunkt des Verkaufs nicht physisch besitzt. Ein Portfolio profitiert dann von Leerverkäufen, wenn der Wert dieser Wertpapiere sinkt; steigt jedoch der Wert der Wertpapiere, wirkt sich dies negativ auf das betreffende Portfolio aus. Durch den Einsatz von Derivaten kann innerhalb eines Portfolios auch ein Hebeleffekt erzeugt werden, durch den sich das Volumen etwaiger Gewinne im Vergleich zu einem nicht vorhandenen Hebel vergrößert. Im Fall eines Verlusts erhöht sich jedoch auch der Verlustbetrag.

Zur Klarstellung wird darauf hingewiesen, dass die Absolute Return Portfolios keinerlei Gewährleistungen in Bezug auf ihre Performance abgeben; außerdem sind die Portfolios mit keiner Kapitalschutzgarantie ausgestattet.

Weitere Informationen zu den Risiken im Zusammenhang mit dem Einsatz von Derivaten sind im Abschnitt „Einsatz von Derivaten und anderen Anlagetechniken“ des Kapitels „Risikofaktoren“ aufgeführt.

American Absolute Alpha

Das American Absolute Alpha Portfolio strebt eine absolute Rendite an, und zwar in erster Linie durch Anlage in Aktienwerte und aktienbezogene Derivatekontrakte von Unternehmen, die ihren Hauptgeschäftssitz in Nordamerika haben oder dort den überwiegenden Anteil ihrer Geschäftstätigkeit ausüben, sowie in Barmittel und Geldmarktinstrumente, soweit dies als geeignet erachtet wird. In zweiter Linie kann das Portfolio in Wertpapiere und Derivate von Unternehmen anlegen, die ihren Hauptgeschäftssitz außerhalb Nordamerikas haben.

Das Portfolio wird aktiv verwaltet und wird Long-Positionen in öffentlich gehandelten Aktienwerten eingehen. Short-Positionen (und ggf. auch Long-Positionen) werden über Finanzderivate eingegangen, die insbesondere Equity-Swaps umfassen, sowie Futures und Optionen, deren Basiswerte im Einklang mit Ziffer A(7)(i) des Anhangs A „Anlagebeschränkungen“ einzelne Aktienwerte, börsengehandelte Fonds (*Exchange Traded Funds* – „ETFs“) und/oder Aktienindizes sind. Das Engagement des Portfolios in derartigen Short-Positionen (und möglicherweise Long-Positionen) kann über einen Single Total Return Swap erfolgen, wie nachstehend beschrieben. Eine Absicherung kann auch durch den Erwerb von ETFs erfolgen.

Der Unterberater kann nach eine oder mehrere der obigen Anlagemethoden anwenden. Es wird jedoch erwartet, dass der Unterberater einen Teil des Long- und Short-Engagements durch die Anlage in einen mit einem Kontrahenten abgeschlossenen Single Total Return Swap erzielt, wobei die Rendite an die Performance eines Portfolios aus aktiv verwalteten Anlagen gekoppelt ist. Diese Anlagen bestehen überwiegend aus aktienähnlichen Wertpapieren, börsengehandelten Fonds und Aktienindex-Positionen und werden vom Unterberater nach dessen alleinigem Ermessen ausgewählt.

Weitere Informationen zu den Kontrahenten finden Sie in Anhang B.I des Prospekts und im Jahresbericht der SICAV.

Es wird erwartet, dass die oben genannten Vermögenswerte zu den folgenden Anteilen Total Return Swaps unterliegen werden:

	Maximaler Anteil des Nettoinventarwerts ⁹	Erwarteter Anteil des Nettoinventarwerts ¹⁰
Total Return Swaps	100 %	50 %

Das Portfolio setzt sowohl für Zwecke eines effizienten Portfoliomanagements als auch für Anlagezwecke Derivate ein und schließt Termingeschäfte ab. Der Einsatz von Derivaten kann die mit dem Portfolio verbundenen Risiken erhöhen oder verringern.

Zum Zwecke der Liquiditätsverwaltung kann das Portfolio zusätzliche liquide Mittel halten (z. B. Sichteinlagen bei Banken). Ferner kann es Bankeinlagen, Geldmarktinstrumente oder Geldmarktfonds für Treasury-Zwecke halten. Unter normalen Marktbedingungen werden Anlagen in zusätzlichen liquiden Mittel, Bankeinlagen, Geldmarktinstrumenten oder Geldmarktfonds 10 % des Nettoinventarwerts des Portfolios nicht überschreiten.

Zum Zweck der Berechnung der Performancegebühr bezieht sich das Portfolio auf den 90-day Average Secured Overnight Financing Rate (SOFR).

Profil eines typischen Anlegers

Das Portfolio ist für Anleger geeignet, die

- Kapitalzuwachs erzielen möchten;
- Erträge in erster Linie durch das Eingehen von Long- und Short-Positionen erzielen möchten;
- über eine hohe Risikotoleranz verfügen;
- eine langfristige Anlagebindung wünschen.

Credit Opportunities

Das Credit Opportunities Portfolio wird aktiv verwaltet und strebt einen Gesamtertrag sowohl aus Erträgen als auch aus Kapitalzuwachs an, indem es in erster Linie entweder direkt oder indirekt über Derivate oder OGA in globale Staatsanleihen, Unternehmensanleihen und andere kreditbezogene Instrumente (einschließlich CoCo-Bonds) investiert, die entweder ein Investment-Grade-Rating oder ein niedrigeres Rating aufweisen. Das Portfolio kann auch in Anleihen ohne Rating investieren. Höchstens 10 % des Nettovermögens des Portfolios dürfen in OGA investiert werden.

Daneben kann das Portfolio auch in andere Schuldtitel investieren, insbesondere indexgebundene Wertpapiere, Geldmarktinstrumente und bis zu 20 % des Nettovermögens in forderungsbesicherte und/oder hypothekenbesicherte übertragbare Wertpapiere.

Das Portfolio kann bis zu 20 % seines Nettovermögens in CoCo-Bonds anlegen.

Das Portfolio kann ein wesentliches Engagement in hochverzinslichen Wertpapieren eingehen, einschließlich der Anlage von bis zu 10 % in Wertpapieren mit einem Rating von CCC- oder niedriger von S&P oder Fitch Ratings, Inc., oder Caa3 oder niedriger von Moody's. In Bezug auf direkt gehaltene Wertpapiere wird das Kreditrating durch das Basel-Rating bestimmt, d. h. das mittlere Rating (das niedrigste der zwei höchsten verfügbaren Ratings von den drei wichtigsten Rating-Agenturen, Fitch Ratings Inc., Moody's und S&P). Wenn nur zwei der drei wichtigsten Rating-Agenturen ein verfügbares langfristiges Kreditrating haben, gilt das niedrigere der beiden verfügbaren Ratings. Wenn nur eine der drei wichtigsten Rating-Agenturen ein verfügbares langfristiges Kreditrating hat, gilt dieses Rating. Das gewichtete durchschnittliche Kreditrating wird voraussichtlich einem Mindestrating von B von S&P oder Fitch bzw. dem gleichwertigen Rating B2 von Moody's entsprechen.

Bestimmte Positionen werden unter Nutzung von Finanzderivaten aufgenommen, insbesondere Swaps (einschl. Total Return Swaps, wie nachstehend beschrieben), Terminpositionen, Futures und Optionen mit Bezug auf die obigen Instrumente in Übereinstimmung mit Abschnitt A(7) (i) in Anhang A „Anlagebeschränkungen“.

Das Portfolio kann Long- und Short-Positionen eingehen, um sein Anlageziel zu erreichen.

Das Portfolio kann Total Return Swaps (eine allgemeine Beschreibung von Total/Excess Return Swaps ist in Anhang B.I verfügbar) auf hochrentierliche Instrumente oder Barkredit-Indizes zu Absicherungs- und/

⁹ Der Anteil wird auf Basis der Summe der Nennwerte ermittelt.

¹⁰ Der Anteil wird auf Basis der Summe der Nennwerte ermittelt.

oder Anlagezwecken eingehen, um ein Marktengagement und Liquidität zu gewinnen oder als Teil einer gehebelten Long-Strategie. Weitere Informationen zu den Kontrahenten finden Sie in Anhang B.I des Prospekts und im Jahresbericht der SICAV.

Alle Vermögenswerte des Portfolios können zu den folgenden Anteilen Total Return Swaps unterliegen:

	Maximaler Anteil des Nettoinventarwerts ¹¹	Erwarteter Anteil des Nettoinventarwerts ¹²
Total Return Swaps	100 %	25 %

Das Portfolio setzt zu Anlagezwecken und zur Absicherung derivative Finanzinstrumente und Termingeschäfte ein, was das Risikoprofil des Portfolios erhöhen oder verringern kann.

Zum Zwecke der Liquiditätsverwaltung kann das Portfolio zusätzliche liquide Mittel halten (z. B. Sichteinlagen bei Banken). Ferner kann es Bankeinlagen, Geldmarktinstrumente oder Geldmarktfonds für Treasury-Zwecke halten. Unter normalen Marktbedingungen werden Anlagen in zusätzlichen liquiden Mittel, Bankeinlagen, Geldmarktinstrumenten oder Geldmarktfonds 10 % des Nettoinventarwerts des Portfolios nicht überschreiten.

Das Portfolio wird nicht in Bezug auf einen Referenzwert verwaltet.

Profil eines typischen Anlegers

Das Portfolio ist für Anleger geeignet, die

- sowohl Erträge aus Zinsen als auch Kapitalzuwachs erzielen möchten;
- eine moderate Risikotoleranz haben und bereit sind, ein gewisses Maß an Preisschwankungen hinzunehmen;
- eine mittelfristige Anlagebindung wünschen.

Global Investment Grade Credit Opportunities

Das Global Investment Grade Credit Opportunities Portfolio wird aktiv verwaltet und strebt einen Gesamtertrag sowohl aus Erträgen als auch aus Kapitalzuwachs an, indem es in erster Linie entweder direkt oder indirekt über Derivate oder OGA, in globale Investment-Grade-Staatsanleihen und Unternehmensanleihen (einschließlich CoCo-Bonds) investiert. Höchstens 10 % des Nettovermögens des Portfolios dürfen in OGA investiert werden.

Daneben kann das Portfolio auch in andere Schuldtitel investieren, insbesondere indexgebundene Wertpapiere, Geldmarktinstrumente und bis zu 20 % des Nettovermögens in forderungsbesicherte und/oder hypotheckenbesicherte übertragbare Wertpapiere.

Das Portfolio kann auch bis zu 20 % seines Nettovermögens in CoCo-Bonds anlegen.

Das Nettoengagement des Portfolios in Schuldtiteln mit einem Rating unter Investment Grade beträgt niemals mehr als 10 % des Nettovermögens des Portfolios zum Kaufzeitpunkt.

Bestimmte Positionen werden unter Nutzung von Finanzderivaten aufgenommen, insbesondere Swaps (einschl. Total Return Swaps, wie

nachstehend beschrieben), Terminpositionen, Futures und Optionen mit Bezug auf die obigen Instrumente in Übereinstimmung mit Abschnitt A(7)(i) in Anhang A „Anlagebeschränkungen“.

Das Portfolio kann Long- und Short-Positionen eingehen, um sein Anlageziel zu erreichen.

Das Portfolio kann Total Return Swaps (eine allgemeine Beschreibung von Total/Excess Return Swaps ist in Anhang B.I verfügbar) auf hochrentierliche Instrumente oder Barkredit-Indizes zu Absicherungs- und/oder Anlagezwecken eingehen, um ein Marktengagement und Liquidität zu gewinnen oder als Teil einer gehebelten Long-Strategie. Weitere Informationen zu den Kontrahenten finden Sie in Anhang B.I des Prospekts und im Jahresbericht der SICAV.

Es wird erwartet, dass alle Vermögenswerte des Portfolios zu den folgenden Anteilen Total Return Swaps unterliegen können:

	Maximaler Anteil des Nettoinventarwerts ¹³	Erwarteter Anteil des Nettoinventarwerts ¹⁴
Total Return Swaps	100 %	25 %

Das Portfolio setzt zu Anlagezwecken und zur Absicherung derivative Finanzinstrumente und Termingeschäfte ein, was das Risikoprofil des Portfolios erhöhen oder verringern kann.

Zum Zwecke der Liquiditätsverwaltung kann das Portfolio zusätzliche liquide Mittel halten (z. B. Sichteinlagen bei Banken). Ferner kann es Bankeinlagen, Geldmarktinstrumente oder Geldmarktfonds für Treasury-Zwecke halten. Unter normalen Marktbedingungen werden Anlagen in zusätzlichen liquiden Mittel, Bankeinlagen, Geldmarktinstrumenten oder Geldmarktfonds 10 % des Nettoinventarwerts des Portfolios nicht überschreiten.

Zum Zweck der Berechnung der Performance-Gebühr für die J- und Y-Anteile bezieht sich das Portfolio auf den Durchschnittssatz des Compounded Euro Short-Term Rate (€STR), Laufzeit 1 Monat.

Profil eines typischen Anlegers

Dieses Portfolio ist für Anleger geeignet, die

- sowohl Erträge aus Zinsen als auch Kapitalzuwachs erzielen möchten;
- eine moderate Risikotoleranz haben und bereit sind, ein gewisses Maß an Preisschwankungen hinzunehmen;
- eine mittelfristige Anlagebindung wünschen.

Pan European Absolute Alpha

Das Pan European Absolute Alpha Portfolio wird aktiv verwaltet und zielt auf eine absolute Rendite ab. Das Portfolio investiert vornehmlich entweder direkt oder indirekt durch derivative Finanzinstrumente in ein Portfolio aus Aktienwerten von Unternehmen, die in Europa ansässig sind oder dort einen Großteil ihrer Geschäftstätigkeit ausüben.

Das Portfolio kann bis zu einem Drittel seines Vermögens entweder direkt oder indirekt durch derivative Finanzinstrumente in ein Portfolio aus Aktienwerten

¹¹ Der Anteil wird auf Basis der Summe der Nennwerte ermittelt.

¹² Der Anteil wird auf Basis der Summe der Nennwerte ermittelt.

¹³ Der Anteil wird auf Basis der Summe der Nennwerte ermittelt.

¹⁴ Der Anteil wird auf Basis der Summe der Nennwerte ermittelt.

von Unternehmen investieren, die außerhalb von Europa ansässig sind. Das Portfolio kann zudem Bar- und Geldmarktinstrumente halten.

Das Portfolio verfolgt eine Long-Short-Aktienstrategie. Das Portfolio geht daher – entweder direkt oder indirekt durch derivative Finanzinstrumente – Long-Engagements und – nur durch derivative Finanzinstrumente – Short-Engagements in öffentlich gehandelten Aktienwerten, börsengehandelten Fonds oder Aktienindizes ein.

Die derivativen Finanzinstrumente, die das Portfolio nutzen kann, umfassen vor allem Total Return Swaps und Futures, deren Basiswerte öffentlich handelbare Aktienwerte, börsengehandelte Fonds (ETF) oder Aktienindizes gemäß Artikel A(7)(i) in Anhang A „Anlagebeschränkungen“ sein können.

Es wird erwartet, dass der Unterberater einen Teil des Long- und Short-Engagements durch die Anlage in einen mit einem Kontrahenten abgeschlossenen Single Total Return Swap erzielt, wobei die Rendite an die Performance eines Portfolios aus aktiv verwalteten Anlagen gekoppelt ist. Diese Anlagen bestehen überwiegend aus aktienähnlichen Wertpapieren, börsengehandelten Fonds und Aktienindex-Positionen und werden vom Unterberater nach dessen alleinigem Ermessen ausgewählt.

Weitere Informationen zu den Kontrahenten finden Sie in Anhang B.I des Prospekts und im Jahresbericht der SICAV.

Es wird erwartet, dass die oben genannten Vermögenswerte zu den folgenden Anteilen Total Return Swaps unterliegen werden:

	Maximaler Anteil des Nettoinventarwerts¹⁵	Erwarteter Anteil des Nettoinventarwerts¹⁶
Total Return Swaps	100 %	50 %

Anleger sollten beachten, dass derivative Finanzinstrumente sowohl für ein effizientes Portfoliomanagement als auch für Anlagezwecke verwendet werden, was das Risikoprofil der Portfolios erhöhen oder verringern kann.

Zum Zwecke der Liquiditätsverwaltung kann das Portfolio zusätzliche liquide Mittel halten (z. B. Sichteinlagen bei Banken). Ferner kann es Bankeinlagen, Geldmarktinstrumente oder Geldmarktfonds für Treasury-Zwecke halten. Unter normalen Marktbedingungen werden Anlagen in zusätzlichen liquiden Mittel, Bankeinlagen, Geldmarktinstrumenten oder Geldmarktfonds 10 % des Nettoinventarwerts des Portfolios nicht überschreiten.

Zum Zweck der Berechnung der Performancegebühr bezieht sich das Portfolio auf den 3 Month Euro Interbank Offered Rate (EURIBOR).

Profil eines typischen Anlegers

Das Portfolio ist für Anleger geeignet, die

- Kapitalzuwachs erzielen möchten;
- Erträge in erster Linie durch das Eingehen von Long- und Short-Positionen erzielen möchten;
- über eine hohe Risikotoleranz verfügen;
- eine langfristige Anlagebindung wünschen.

¹⁵ Der Anteil wird auf Basis der Summe der Nennwerte ermittelt.

¹⁶ Der Anteil wird auf Basis der Summe der Nennwerte ermittelt.

Die Extended Alpha Portfolios:

Risikofaktoren Der Extended Alpha Portfolios (Im Zusammenhang Mit Dem Kapitel „Risikofaktoren“ In Diesem Prospekt Zu Lesen):

Extended Alpha

Die Extended Alpha-Portfolios verwenden eine Strategie zur Aktienerweiterung, bei der die Erlöse aus Leerverkäufen verwendet werden, um die Long-Positionen der Portfolios zu erweitern (d. h. zu erhöhen). Diese Technik bietet dem Manager die Möglichkeit, zusätzliches Alpha zu generieren. Alpha bedeutet die vom Manager generierte Mehrrendite über die Wertentwicklung eines Index, der den gesamten Markt repräsentiert.

Einsatz von Derivaten und Termingeschäften

Die Portfolios setzen sowohl für Zwecke eines effizienten Portfoliomanagements als auch für Anlagezwecke (einschließlich Leerverkäufe und zur Erzielung eines Hebeleffekts) Derivate ein und schließen Termingeschäfte ab. Der Einsatz von Derivaten und Termingeschäften für Anlagezwecke kann die mit einem Portfolio verbundenen Risiken erhöhen oder verringern.

Leerverkäufe und Hebeleffekt (Leverage)

Das Engagement der Portfolios umfasst auch Leerverkäufe von Wertpapieren und mit Finanzderivaten erzielte Hebeleffekte, wodurch sich das Risiko des Portfolios erhöht. Die Anlagestrategie der Portfolios beinhaltet den synthetischen Leerverkauf von Wertpapieren, durch den ein Risiko entsteht, welches mit dem Verkauf von Wertpapieren gleichzusetzen ist, die ein Portfolio zum Zeitpunkt des Verkaufs nicht physisch besitzt. Ein Portfolio profitiert dann von Leerverkäufen, wenn der Wert dieser Wertpapiere sinkt; steigt jedoch der Wert der Wertpapiere, wirkt sich dies negativ auf das betreffende Portfolio aus. Die Nutzung von Derivaten kann in den Portfolios auch Hebelung erzeugen. Durch Hebelung wird die Höhe von Gewinnen gesteigert. Im Fall eines Verlusts erhöht sich jedoch auch der Verlustbetrag.

Weitere Informationen zu den Risiken im Zusammenhang mit dem Einsatz von Derivaten sind im Abschnitt „Einsatz von Derivaten und anderen Anlagetechniken“ des Kapitels „Risikofaktoren“ aufgeführt.

American Extended Alpha

Das American Extended Alpha Portfolio zielt auf einen Kapitalzuwachs ab.

Das Portfolio investiert hauptsächlich direkt oder indirekt in Aktienwerte von Unternehmen, die in Nordamerika beheimatet oder in wesentlichem Umfang in Nordamerika tätig sind.

Das Portfolio kann in untergeordneter Weise in andere Märkte als Nordamerika investieren.

Das Engagement des Portfolios in einem dieser Märkte kann durch Long- und Short-Positionen erreicht werden.

Das Portfolio kann in Aktien, Derivate und Termingeschäfte investieren bzw. OGA eingehen. Das Portfolio kann zudem Barmittel, Einlagen und Geldmarktinstrumente halten.

Das Portfolio investiert in Derivate, um ein Short-Engagement aufzubauen, und kann auch in Derivate investieren, um ein Long-Engagement zu erzielen.

Der Unterberater kann nach eine oder mehrere der obigen Anlagemethoden anwenden. Es wird jedoch erwartet, dass der Unterberater seine Short-Engagements durch die Anlage in einen mit einem Kontrahenten abgeschlossenen Single Total Return Swap erzielt, wobei die Rendite an die wirtschaftliche Performance eines Referenzportfolios aus aktiv verwalteten Anlagenportfolios gekoppelt ist. Diese Anlagen bestehen grundsätzlich aus aktienähnlichen Wertpapieren, börsengehandelten Fonds und Aktienindex-Positionen und werden vom Unterberater nach dessen alleinigem Ermessen ausgewählt.

Weitere Informationen zu den Kontrahenten finden Sie in Anhang B.I des Prospekts und im Jahresbericht der SICAV.

Es wird erwartet, dass die Vermögenswerte des Portfolios zu den folgenden Anteilen Total Return Swaps unterliegen werden:

	Maximaler Anteil des Nettoinventarwerts ¹⁷	Erwarteter Anteil des Nettoinventarwerts ¹⁸
Total Return Swaps	100 %	50 %

Zum Zwecke der Liquiditätsverwaltung kann das Portfolio zusätzliche liquide Mittel halten (z. B. Sichteinlagen bei Banken). Ferner kann es Bankeinlagen, Geldmarktinstrumente oder Geldmarktfonds für Treasury-Zwecke halten. Unter normalen Marktbedingungen werden Anlagen in zusätzlichen liquiden Mittel, Bankeinlagen, Geldmarktinstrumenten oder Geldmarktfonds 10 % des Nettoinventarwerts des Portfolios nicht überschreiten.

Das Portfolio wird aktiv in Bezug auf den S&P500 Index verwaltet. Der Index ist im Großen und Ganzen repräsentativ für die Unternehmen, in die das Portfolio investiert, und bietet einen geeigneten Ziel-Referenzwert, an dem die Portfolioperformance über einen bestimmten Zeitraum hinweg gemessen und bewertet wird. Es liegt im Ermessen des Unterberaters, Anlagen mit anderen Gewichtungen als denen im Index sowie nicht im Index enthaltene Anlagen zu wählen, wobei das Portfolio erhebliche Abweichungen vom Index aufweisen kann.

Abweichungen vom Index, einschließlich Richtlinien zum Risikoniveau im Verhältnis zum Index, werden im Rahmen des Risikoüberwachungsprozesses des Unterberaters berücksichtigt, um sicherzustellen, dass das Gesamtrisiko weitgehend mit dem Index übereinstimmt. Im Einklang mit der aktiven Verwaltungsstrategie kann es zu signifikanten Abweichungen vom Index kommen.

Profil eines typischen Anlegers

Das Portfolio ist für Anleger geeignet, die

- einen überdurchschnittlichen Kapitalzuwachs anstreben;
- eine hohe Risikotoleranz haben und bereit sind, ein hohes Maß an Preisschwankungen hinzunehmen;
- eine langfristige Anlagebindung wünschen.

Global Extended Alpha

Das Global Extended Alpha Portfolio zielt auf einen Kapitalzuwachs ab.

Das Portfolio investiert hauptsächlich direkt oder indirekt in weltweite Aktienwerte, einschließlich Aktien von Unternehmen in Industrieländern

und Schwellenländern. Das Engagement in diese Märkte kann durch Long- und Short-Positionen erreicht werden.

Das Portfolio kann in Aktien, einschließlich über Aktienzertifikate, Derivate und Termingeschäfte investieren bzw. zulässige OGA eingehen. Das Portfolio kann zudem Barmittel, Einlagen und Geldmarktinstrumente halten.

Das Portfolio investiert in Derivate, um ein Short-Engagement aufzubauen, und kann auch in Derivate investieren, um ein Long-Engagement zu erzielen.

Der Unterberater kann nach eine oder mehrere der obigen Anlagemethoden anwenden. Es wird jedoch erwartet, dass der Unterberater einen Teil des Long- und Short-Engagements durch die Anlage in einen mit einem Kontrahenten abgeschlossenen Single Total Return Swap erzielt, wobei die Rendite an die Performance eines Portfolios aus aktiv verwalteten Anlagen gekoppelt ist. Diese Anlagen bestehen hauptsächlich aus aktienähnlichen Wertpapieren, börsengehandelten Fonds und Aktienindex-Positionen und werden vom Unterberater nach dessen alleinigem Ermessen ausgewählt.

Weitere Informationen zu den Kontrahenten finden Sie in Anhang B.I des Prospekts und im Jahresbericht der SICAV.

Es wird erwartet, dass die Vermögenswerte des Portfolios zu den folgenden Anteilen Total Return Swaps unterliegen werden:

	Maximaler Anteil des Nettoinventarwerts ¹⁹	Erwarteter Anteil des Nettoinventarwerts ²⁰
Total Return Swaps	100 %	50 %

Zum Zwecke der Liquiditätsverwaltung kann das Portfolio zusätzliche liquide Mittel halten (z. B. Sichteinlagen bei Banken). Ferner kann es Bankeinlagen, Geldmarktinstrumente oder Geldmarktfonds für Treasury-Zwecke halten. Unter normalen Marktbedingungen werden Anlagen in zusätzlichen liquiden Mittel, Bankeinlagen, Geldmarktinstrumenten oder Geldmarktfonds 10 % des Nettoinventarwerts des Portfolios nicht überschreiten.

Das Portfolio wird aktiv in Bezug auf den MSCI ACWI Index verwaltet. Der Index ist im Großen und Ganzen repräsentativ für die Unternehmen, in die das Portfolio investiert, und bietet einen geeigneten Ziel-Referenzwert, an dem die Portfolioperformance über einen bestimmten Zeitraum hinweg gemessen und bewertet wird. Es liegt im Ermessen des Unterberaters, Anlagen mit anderen Gewichtungen als denen im Index sowie nicht im Index enthaltene Anlagen zu wählen, wobei das Portfolio erhebliche Abweichungen vom Index aufweisen kann.

Abweichungen vom Index, einschließlich Richtlinien zum Risikoniveau im Verhältnis zum Index, werden im Rahmen des Risikoüberwachungsprozesses des Unterberaters berücksichtigt, um sicherzustellen, dass das Gesamtrisiko weitgehend mit dem Index übereinstimmt. Im Einklang mit der aktiven Verwaltungsstrategie kann es zu signifikanten Abweichungen vom Index kommen.

Profil eines typischen Anlegers

Das Portfolio ist für Anleger geeignet, die

¹⁷ Der Anteil wird auf Basis der Summe der Nennwerte ermittelt.

¹⁸ Der Anteil wird auf Basis der Summe der Nennwerte ermittelt.

¹⁹ Der Anteil wird auf Basis der Summe der Nennwerte ermittelt.

²⁰ Der Anteil wird auf Basis der Summe der Nennwerte ermittelt.

- Kapitalzuwachs erzielen möchten;
- eine hohe Risikotoleranz haben und bereit sind, ein hohes Maß an Preisschwankungen hinzunehmen;
- eine langfristige Anlagebindung wünschen.

Das Specialist Portfolio:

Enhanced Commodities

Das Enhanced Commodities Portfolio strebt Kapitalzuwachs an, der direkt oder indirekt an die Entwicklung der Warenmärkte gekoppelt ist.

Das Portfolio wird aktiv verwaltet und legt in Finanzderivate (einschließlich Total Return Swaps) an, deren Basiswerte diversifizierte Warenindizes sind, die sich aus Terminkontrakten auf physische Waren zusammensetzen.

Zur Schaffung unter- und übergewichteter Positionen relativ zum Referenzportfolio in einzelnen Rohstoffen und Rohstoffsektoren ist die Verwendung einer Kombination aus Long- und Short-Positionen in diversifizierten Rohstoffindizes geplant. Die Long- und Short-Positionen werden sich größtenteils ausgleichen und dem Unterberater die Möglichkeit geben, Gewichtungen und Position auf der Kurve entsprechend der Anlagestrategie des Portfolios anzupassen. Die Long- und Short-Positionen führen zu einer Hebelwirkung auf der Basis der Summe der Nennwerte, auf Nettobasis wird das Portfolio jedoch weiterhin vollständig in Rohstoffe investiert und nicht gegenüber dem Markt gehebelt sein. Außerdem wird das Portfolio nicht aktiv Netto-Short-Positionen in Rohstoffen halten. Die erwartete Hebelwirkung auf der Basis der Summe der Nennwerte wird sich im Durchschnitt wahrscheinlich auf 0-400 % belaufen und voraussichtlich nicht über 700 % liegen. Eine gewisse Hebelung auf der Basis der Summe der Nennwerte kann Transaktionen in Verbindung mit den abgesicherten Klassen des Portfolios zugeschrieben werden. Das Portfolio berechnet das Gesamtrisiko auf der Basis des relativen VaR. Die Grenze für den relativen VaR liegt 30 % über dem VaR des Referenzindex des Portfolios.

Das Portfolio investiert Sicherheiten in Investment-Grade-Staatsanleihen mit Restlaufzeiten von weniger als einem Jahr.

Das Portfolio kann außerdem in börsengehandelte Fonds (*Exchange Traded Funds* – „ETFs“) und verbriefte börsengehandelte Schuldverschreibungen (*Exchange Traded Notes* – „ETN“), Zertifikate, Staatsanleihen mit Investment Grade-Rating, Geldmarktinstrumente, Bargeld und/oder andere Schuldtitel anlegen.

Das Portfolio wird für Anlage- und Absicherungszwecke sowie im Rahmen eines effizienten Portfoliomanagements Finanzderivate einsetzen.

Zum Zwecke der Liquiditätsverwaltung kann das Portfolio zusätzliche liquide Mittel halten (z. B. Sichteinlagen bei Banken). Ferner kann es Bankeinlagen, Geldmarktinstrumente oder Geldmarktfonds für Treasury-Zwecke halten. Unter normalen Marktbedingungen werden Anlagen in zusätzlichen liquiden Mittel, Bankeinlagen, Geldmarktinstrumenten oder Geldmarktfonds 10 % des Nettoinventarwerts des Portfolios nicht überschreiten.

Das Portfolio wird aktiv in Bezug auf den Bloomberg Commodity Index verwaltet. Der Index ist im Großen und Ganzen repräsentativ für die Anlagen, in die das Portfolio investiert, und bietet einen geeigneten Ziel-Referenzwert, an dem die Portfolioperformance über einen bestimmten Zeitraum hinweg gemessen und bewertet wird. Es liegt im Ermessen des Unterberaters, Anlagen mit anderen Gewichtungen als denen im Index

sowie nicht im Index enthaltene Anlagen zu wählen, wobei das Portfolio erhebliche Abweichungen vom Index aufweisen kann.

Abweichungen vom Index, einschließlich Richtlinien zum Risikoniveau im Verhältnis zum Index, werden im Rahmen des Risikoüberwachungsprozesses des Unterberaters berücksichtigt, um sicherzustellen, dass das Gesamtrisiko weitgehend mit dem Index übereinstimmt. Im Einklang mit der aktiven Verwaltungsstrategie kann es zu signifikanten Abweichungen vom Index kommen.

Verwendung von Total Return Swaps:

Das Portfolio geht Total/Excess Return Swaps (eine allgemeine Beschreibung von Total/Excess Return Swaps ist in Anhang B.I verfügbar) auf diversifizierte Rohstoffindizes zu Anlagezwecken ein. Diese Total/Excess Return Swaps ermöglichen dem Portfolio, ein Engagement in den Rohstoffmärkten zu erzielen, da Futures und Optionen auf Rohstoffe dem Portfolio nicht zur Verfügung stehen.

Es wird erwartet, dass das Nettoengagement der Total/Excess Swaps dem NIW des Portfolios entsprechen wird, da das Portfolio vollständig in Rohstoffen engagiert ist:

	Maximaler Anteil des Nettoinventarwerts ²¹	Erwarteter Anteil des Nettoinventarwerts ²²
Total/Excess Return Swaps	700 %	400 %

Der Unterberater setzt die Total-Return-Swap-Positionen regelmäßig neu fest, woraufhin das Engagement voraussichtlich nahe dem erwarteten Anteil des Nettoinventarwerts ist. Zwischen diesen Neufestsetzungen ist das Engagement wahrscheinlich näher am maximalen Anteil des Nettoinventarwerts, da der Unterberater das Engagement in einzelnen Rohstoffen anpasst, indem er zusätzliche Total Return Swaps eingeht.

Profil eines typischen Anlegers

Das Portfolio ist für Anleger geeignet, die

- Kapitalzuwachs erzielen möchten;
- eine Diversifizierung ihres Portfolios durch ein Engagement in Waren erreichen möchten;
- über eine hohe Risikotoleranz verfügen;
- in der Lage sind, eine potenziell hohe Volatilität des Werts ihrer Anlage zu tragen;
- eine langfristige Anlagebindung wünschen.

Die Anleger sollten in Bezug auf die für Anlagen in das Enhanced Commodities Portfolio relevanten Risiken den Abschnitt „Risikofaktoren“ dieses Prospekts sowie insbesondere die Abschnitte „Einsatz von Derivaten und anderen Anlagetechniken“, „Kontrahentenrisiko“, „Finanzderivate auf Indizes oder Subindizes“, „Total/Excess Return Swaps“, „Warenindizes“ und „Exchange Traded Notes“ beachten. Anleger sollten sich bei der Einschätzung der potentiellen Vorteile einer Anlage in dieses Portfolio des zusätzlichen Risikos bewusst sein.

Das Portfolio geht über Derivate ein Engagement an Warenindizes oder Subindizes ein, welche sich aus Terminkontrakten auf physische Waren zusammensetzen. Der Einsatz solcher Derivate für Anlagezwecke kann mit einem höheren Risiko für das Portfolio verbunden sein.

²¹ Der Anteil wird auf Basis der Summe der Nennwerte ermittelt.

²² Der Anteil wird auf Basis der Summe der Nennwerte ermittelt.

Sonstige Anlagemethoden

- (1) Das Global Dynamic Real Return Portfolio, die Equity Portfolios und bestimmte Bond Portfolios können in Optionsscheine zum Erwerb von Stammaktien anlegen. Anlagen in Optionsscheine sind mit besonderen Risiken verbunden, insbesondere mit den nachstehend im Abschnitt „Anlagen in Optionsscheine“ im Kapitel „Risikofaktoren“ beschriebenen Risiken.
- (2) Jedes Portfolio kann bis zu 20 % seines Gesamtvermögens in zusätzlichen liquiden Mitteln (d. h. Sichteinlagenkonten) halten, die zur Deckung laufender oder außerordentlicher Zahlungen (z. B. Rücknahmen oder zur Deckung anderer Liquiditätsbedürfnisse) oder für den Zeitraum, der für die Wiederanlage in zulässige Vermögenswerte gemäß Artikel 41(1) des Gesetzes von 2010 erforderlich ist, oder für einen Zeitraum, der im Falle ungünstiger Marktbedingungen unbedingt erforderlich ist, gehalten werden. Eine solche Beschränkung kann bei ungünstigen Marktbedingungen vorübergehend für einen unbedingt erforderlichen Zeitraum überschritten werden, wenn die SICAV der Ansicht ist, dass dies im besten Interesse der Anteilhaber ist.
- (3) Falls in den jeweiligen Anlagezielen und der jeweiligen Anlagepolitik eines Portfolios nicht anders festgelegt, kann jedes Portfolio bis zu 10 % seines Nettovermögens in Anteile anderer OGA oder OGAW anlegen. Siehe nachstehend in Anhang A, Abschnitt C(a)(12). Anleger unterliegen daher dem Risiko, dass Gebühren und Provisionen sich verdoppeln könnten, es sei denn ein Portfolio legt in andere OGA oder OGAW an, die von Ameriprise Financial, Inc. oder einem ihrer verbundenen Unternehmen oder von einem Unternehmen, mit dem Ameriprise Financial, Inc. im Rahmen einer gemeinsamen Verwaltung oder Beherrschung oder durch eine direkte oder indirekte Beteiligung von mehr als 10 % des Eigenkapitals oder der Stimmrechte verbunden ist, gesponsert werden; in diesem Fall werden dem Portfolio keine Zeichnungs- und Rücknahmegebühren in Bezug auf diese Anlagen berechnet und es fällt keine Anlageverwaltungsgebühr für diese Vermögenswerte an. Die maximalen Verwaltungsgebühren anderer OGA oder OGAW, in die ein Portfolio anlegen darf, werden 2,5 % seines Vermögens nicht übersteigen.
- (4) Sofern die Marktverhältnisse oder finanziellen Bedingungen einen solchen Schritt rechtfertigen und bei Einhaltung der Anlagebeschränkungen in Anhang A kann jedes Portfolio für vorübergehende defensive Zwecke bis zu 100 % seines Nettovermögens in übertragbare Schuldtitel anlegen, die in Übereinstimmung mit der Anlagebeschränkung C(a)(6) von einem Mitgliedstaat der OECD ausgegeben oder garantiert werden, bzw. die von internationalen Organismen öffentlich-rechtlichen Charakters ausgegeben wurden, denen ein oder mehrere Mitgliedstaaten angehören. Ferner kann jedes Portfolio vorübergehend Kredite von bis zu 10 % seines Nettovermögens bei Banken oder sonstigen Kreditinstituten aufnehmen. Eine solche Kreditaufnahme kann zur Beschaffung liquider Mittel erfolgen (z.B. zur Deckung von Liquiditätsengpässen aufgrund von auseinanderfallenden Abwicklungszeitpunkten von Kauf- und Verkaufstransaktionen, zur Finanzierung von Rückkäufen oder zur Zahlung von auf einen Dienstleister zurückfallende Gebühren) und/oder zu Anlagezwecken.

Das Vermögen eines Portfolios kann im Einklang mit dem Prinzip der getrennten Verwahrung von Vermögenswerten und Verbindlichkeiten gemäß Artikel 181 des Gesetzes von 2010 als Sicherheit für eine solche Kreditaufnahme herangezogen werden.

- (5) Bei Instrumenten mit unterschiedlichem Rating ist das niedrigere Rating maßgeblich.
- (6) Portfolios, die in US-Anleihen anlegen, dürfen bestimmte Wertpapiere (sog. *Restricted Securities*) erwerben, die nur qualifizierten institutionellen Erwerbern (*qualified institutional buyers*) gemäß Rule 144A des Securities Act angeboten und an diese verkauft werden.
- (7) Die Fähigkeit jedes einzelnen Portfolios, Wertpapiere zu erwerben oder zu veräußern, kann von Gesetzen oder Vorschriften bezüglich des Umtauschs und der Rückführung von Vermögenswerten beeinflusst werden. Da die Anteile an den einzelnen Portfolios an jedem Bewertungstag in der Währung zurückgenommen werden können, die im Zeitpunkt der Zeichnung der Anteile gewählt wurde, beabsichtigen die Verwaltungsgesellschaft und der betreffende Unterberater, jedes Portfolio so zu verwalten, dass es über ausreichende liquide Mittel verfügt, um den erwarteten Rücknahmeanträgen entsprechen zu können. Es kann jedoch keine Zusicherung gegeben werden, dass dieses Ziel erreicht wird.
- (8) Soweit im Folgenden nicht abweichend dargestellt ist jedes Portfolio zwecks Absicherung gegen Markt- und Währungsrisiken und für Zwecke eines effizienten Portfoliomanagements zum Einsatz von Finanzderivaten (einschließlich Optionen, Termingeschäften (Forwards), Finanzterminkontrakten (Futures), Differenzkontrakten und/oder Swaps (einschließlich Credit Default Swaps (CDS), Credit Default Swaps auf zulässige Kreditindizes, Zinsswaps und, soweit dies gemäß der Anlagepolitik des jeweiligen Portfolios zulässig ist, Total/Excess Return Swaps) auf Übertragbare Wertpapiere und/oder Finanzinstrumente und Währungen) berechtigt, wie unter „Anlagebeschränkungen“ in Anhang A sowie unter „Anlagetechniken und -instrumente“ in Anhang B.I beschrieben. Einige Portfolios können außerdem den Einsatz von Finanzderivaten als Hauptanlagestrategie definieren, wie gegebenenfalls im Einzelnen in der Anlagepolitik der betreffenden Portfolios beschrieben. In einem solchen Fall muss der Basiswert der Finanzderivate aus Instrumenten bestehen, in die das Portfolio entsprechend seiner Anlagepolitik anlegen darf. Die Anteilhaber sollten sich bewusst sein, dass der Einsatz von Derivaten für andere Zwecke als der Absicherung bestimmte Risiken mit sich bringt.

Wenn ein Portfolio in OTC-Derivate anlegt, kann dieses Portfolio erhebliche Mengen an Barmitteln, Termineinlagen und/oder Geldmarktinstrumenten mit einer Restlaufzeit von maximal 12 Monaten halten. Diese zusätzlichen Barbestände werden nicht unmittelbar zur Erreichung des Anlageziels des betreffenden Portfolios gehalten, sondern sind unter Umständen aufgrund des Einsatzes von OTC-Derivaten für Zwecke des Risikomanagements erforderlich, vor allem um ein Engagement in solchen Derivaten zu decken oder das mit dem Einsatz von Derivaten verbundene Risiko eines Hebeleffekts abzumildern.

Im Zusammenhang mit OTC-Finanztransaktionen und Techniken für ein effizientes Portfoliomanagement können Portfolios Sicherheiten erhalten oder geben. Die Portfolios sichern 100 % des Engagements in OTC-Derivate ab, vorbehaltlich eines Mindesttransaktionsvolumens je nach Gegenpartei von 100.000 bis 250.000 Einheiten der Basiswährung des jeweiligen Portfolios. Sicherheiten müssen:

- den ESMA-Leitlinien entsprechen und unter anderem die dort dargelegten Kriterien hinsichtlich (a) Liquidität, (b) Bewertung, (c) Emittentenbonität, (d) Korrelation, (e) Diversifizierung, (f) Risiko, (g) Bestand, (h) Durchsetzbarkeit, (i) unbarer Sicherheiten und (j) Barsicherheiten erfüllen; und
- in Übereinstimmung mit der folgenden Politik verwaltet werden:
 - Zulässige Sicherheiten sind Barmittel, üblicherweise in GBP, USD oder Euro, oder festverzinsliche übertragbare Wertpapiere mit Investment-Grade-Rating, die von Behörden begeben werden. Diese Portfolios geben bzw. akzeptieren keine nicht von Regierungen begebenen Emissionen oder Aktienwerte als Sicherheiten;
 - Um Liquidität und Preisvolatilität zu berücksichtigen, werden bezüglich der Transaktion Sicherheitsabschläge in der mit der Gegenpartei vertraglich vereinbarten Form und üblicherweise in der Höhe erhoben, die in der nachfolgenden Tabelle beschrieben ist:

Zulässige Sicherheit		Höhe des Sicherheitsabschlags
Von Behörden begebene festverzinsliche übertragbare Wertpapiere mit Investment-Grade-Rating*		
Rating der Emission	Restlaufzeit	
k. A. oder mindestens AA- (S&P) / Aa3 (Moody's)**	< 1 Jahr	0-2 %**
	> 1 Jahr < 5 Jahre	2-3 %**
	> 5 Jahre < 10 Jahre	3-5 %**
	> 10 Jahre < 30 Jahre	5-6 %**
Barmittel in der Basiswährung des Portfolios		0 %
Barmittel in anderer Währung als die Basiswährung des Portfolios		0 %
<small>* In der Praxis sind dies nur U.S. Treasury Securities aus unterschiedlichen Emissionen, wobei es sich um handelbare, eingetragene Schuldverschreibungen handelt, die vom U.S. Treasury Department begeben werden. Principal-Only- und Interest-Only Treasury Strips sind hiervon ausgeschlossen. ** Abhängig von der Gegenpartei.</small>		

- Die Portfolios legen entgegengenommene Sicherheiten nicht wieder an und Gegenparteien dürfen von den Portfolios gegebene Sicherheiten ebenfalls nicht wiederanlegen.

Sicherheiten werden täglich anhand der verfügbaren Marktpreise und unter Berücksichtigung des anwendbaren Sicherheitsabschlags bewertet. Festverzinsliche übertragbare Investment-Grade-Wertpapiere, die von Behörden begeben werden, werden im Allgemeinen zum Geldkurs bewertet, da dies der Kurs ist, der erzielt würde, wenn das Portfolio die Wertpapiere nach einem Ausfall des Kontrahenten verkaufen müsste. Jedoch können Marktmittelkurse verwendet werden, wenn dies den Marktgepflogenheiten für die betreffende Transaktion entspricht. Der Nachschuss wird in Bezug auf jedes Nettoengagement im Allgemeinen täglich zwischen

einem Portfolio und dem betreffenden Kontrahenten übertragen, vorbehaltlich anwendbarer Mindesttransferbeträge.

Derzeit werden alle erhaltenen Sicherheiten bei der Verwahrstelle der SICAV verwahrt.

- (9) Portfolios, die in Finanzindizes investieren dürfen, müssen sicherstellen, dass ihre Zielindizes geltenden Gesetze und Verordnungen erfüllen. In dieser Hinsicht sollte ein Portfolio unter anderem nicht in einen Finanzindex investieren, dessen Bestandteile unzulässige Vermögenswerte gemäß den OGAW-Regeln sind, denen zufolge Folgendes zutrifft:
- bei dem eine einzelne Komponente einen Einfluss auf die Gesamtrendite des Index hat, der über 35 % liegt, oder der mehr als eine Komponente von über 20 % enthält; ein Portfolio, das in Rohstoffindizes anlegt, investiert nicht in Rohstoffindizes, die nicht aus verschiedenen Rohstoffen bestehen;
 - der nicht die Indexkriterien in Artikel 53 der OGAW-Richtlinie und Artikel 9 der Richtlinie 2007/16/EG der Europäischen Kommission zur Umsetzung der Richtlinie des Rates 85/611/EWG zur Koordinierung der Rechts- und Verwaltungsvorschriften betreffend bestimmte OGAW im Hinblick auf die Klarstellung bestimmter Definitionen erfüllt, einschließlich des Kriteriums, dass ein Index einen Vergleichsindex für den Markt darstellen muss, auf den er sich bezieht;
 - dessen vollständige Berechnungsmethodik nicht von seinem Anbieter offengelegt wird, damit unter anderem die Anteilinhaber den Finanzindex nachbilden können;
 - der seine Bestandteile nicht in Verbindung mit deren jeweiliger Gewichtung veröffentlicht;
 - dessen Methodik für die Auswahl und die Neuausrichtung von Bestandteilen nicht auf vordefinierten Regeln und objektiven Kriterien basiert;
 - dessen Anbieter Zahlungen von möglichen Indexbestandteilen für die Aufnahme in den Index annimmt;
 - dessen Methodik rückwirkende Änderungen an zuvor veröffentlichten Indexwerten ermöglicht („Backfilling“);
 - dessen Index keiner unabhängigen Bewertung unterliegt.

Risikofaktoren

Allgemeines

Anlagen in die Portfolios sind mit bestimmten Risiken verbunden. Während einige der Risiken mehrere oder alle Portfolios betreffen, gibt es auch spezifische Risikoerwägungen, die nur für bestimmte Portfolios relevant sind. Diese sind jeweils im Abschnitt „Anlagepolitik“ des betreffenden Portfolios aufgeführt. Bei der Anlage in die Portfolios ist folgender Hauptanlagegrundsatz zu beachten: je größer das Verlustrisiko, desto größer der potentielle Gewinn. Für diesen Grundsatz gilt im Allgemeinen auch der Umkehrschluss: je geringer das Risiko, desto geringer der potentielle Gewinn. Eine Anlage in die Anteile ist unter Umständen nicht für alle Anleger geeignet und sollte nicht als vollständiges Anlageprogramm angesehen werden.

Der Nettoinventarwert der Anteile kann sowohl steigen als auch fallen und Anteilinhabern können durch Anlage in ein Portfolio Verluste entstehen.

Die Anteilhaber sollten eine Anlage in ein Portfolio generell als ein mittel- bis langfristiges Anlageinstrument ansehen. Der Wert einer Anlage in ein Portfolio ändert sich mit den Werten der Anlagen des Portfolios. Dieser Wert wird durch viele Faktoren beeinflusst. Jedes Wertpapier, in das ein Portfolio anlegt, und die Investmenttechniken, die von dem Portfolio eingesetzt werden, sind mit einer Reihe von Risiken verbunden. Im Folgenden werden einige der allgemeinen Risiken beschrieben, die vor der Anlage in ein bestimmtes Portfolio in Betracht gezogen werden sollten. Die nachfolgende Liste stellt keine spezifische oder erschöpfende Aufstellung der Risiken dar. Zusätzlich sollte ein Finanzberater kontaktiert oder sonstige fachliche Beratung in Anspruch genommen werden.

Geopolitische Ereignisse, z. B. die Entscheidung des Vereinigten Königreichs, die EU zu verlassen, können zu größerer Volatilität in lokalen und/oder weltweiten Märkten führen.

COVID-19. Die Krise des öffentlichen Gesundheitswesens im Zusammenhang mit der Coronavirus-Krankheit 2019 (COVID-19) hat sich zu einer Pandemie entwickelt, die zu erheblichen globalen wirtschaftlichen und gesellschaftlichen Störungen und Marktvolatilität geführt hat und weiterhin führen könnte, u. a. aufgrund von Störungen des Marktzugangs, der Verfügbarkeit von Ressourcen und des Betriebs von Anlagen sowie der Erhebung von Zöllen, der Einführung von Exportkontrollen und Unterbrechungen der Lieferketten. Diese Störungen können durch Quarantänen und Reisebeschränkungen, die Verlagerung von Arbeitskräften und den Verlust von Personal und anderen Ressourcen verursacht oder verschlimmert werden. Die Ungewissheit über das Ausmaß, die Dauer, die Ausbreitung, die Kosten und die Auswirkungen der globalen Pandemie sowie die Maßnahmen, die von Regierungsbehörden oder anderen Dritten ergriffen wurden oder werden könnten, stellen Unwägbarkeiten dar, die sich erst noch zeigen werden. Die Auswirkungen sowie die Ungewissheit über die künftigen Auswirkungen von COVID-19 – und die Ausbrüche anderer Infektionskrankheiten, Epidemien und Pandemien, die möglicherweise in der Zukunft auftreten – könnten die globalen Volkswirtschaften und Märkte in einer Weise beeinträchtigen, die nicht unbedingt vorhersehbar ist. Darüber hinaus können die Auswirkungen von Ausbrüchen und Epidemien von Infektionskrankheiten in Schwellenländern größer sein, da Gesundheitssysteme, Regierungen und Finanzmärkte dort im Allgemeinen weniger gut etabliert sind. Durch den Ausbruch von COVID-19 verursachte Krisen im Bereich der öffentlichen Gesundheit können andere bereits bestehende politische, soziale und wirtschaftliche Risiken in bestimmten Ländern oder weltweit verschärfen. Die durch COVID-19 verursachten Störungen könnten die Portfolios daran hindern, vorteilhafte Anlageentscheidungen rechtzeitig auszuführen, und die Fähigkeit der Portfolios beeinträchtigen, ihre Anlageziele zu erreichen. Jedes dieser Ereignisse könnte erhebliche negative Auswirkungen auf den Wert und das Risikoprofil der Portfolios haben.

US-Bankengesetze

Ameriprise Financial, Inc. („Ameriprise“), die Konzernmuttergesellschaft der Verwaltungsgesellschaft, unterliegt als Savings And Loan Holding Company („SLHC“) den US-Bundesgesetzen über das Bankwesen, einschließlich bestimmten Teilen des U.S. Bank Holding Company Act (unter anderem die sogenannte „Volcker Rule“) sowie den Vorschriften

des Board of Governors der US-Notenbank. Dies bedeutet unter anderem, dass Ameriprise als SLHC sowie seine verbundenen Unternehmen bestimmten Beschränkungen hinsichtlich ihrer Anlagen und Aktivitäten unterliegen.

Die Verwaltungsgesellschaft ist nicht der Ansicht, dass die SICAV derzeit von Ameriprise oder einem ihrer verbundenen Unternehmen gemäß dem U.S. Bank Holding Company Act beherrscht wird. Die SICAV kann jedoch als von Ameriprise beherrscht eingestuft werden, wenn sich bestimmte Umstände ändern, z. B., wenn die Höhe der Eigenanlagen von Ameriprise, ihren verbundenen Unternehmen oder anderen von ihnen beherrschten Fonds nach den geltenden Startzeiträumen bestimmte Werte erreicht. In diesem Fall unterliegt die SICAV bestimmten Beschränkungen in Bezug auf Anlagen in Aktienwerten und Beteiligungen an verbundenen zugrunde liegenden Fonds. Insbesondere werden die gesamten Anlagen von Ameriprise in Aktienwerten von Unternehmen außerhalb des Finanzsektors - einschließlich der Anlagen der SICAV und aller anderen von ihr beherrschten Fonds oder Unternehmen zusammen - auf weniger als 5 % der gesamten im Umlauf befindlichen stimmberechtigten Aktien des Emittenten begrenzt.

Des Weiteren sind ein Bankinstitut („Banking Entity“) wie die Verwaltungsgesellschaft sowie Ameriprise und einige ihrer anderen verbundenen Unternehmen in der Regel nicht berechtigt, als Eigenhändler eine Beteiligung an einem gedeckten Fonds („Covered Fund“) im Sinne der Volcker Rule zu erwerben oder zu halten oder einen solchen Fonds zu sponsern, es sei denn, die Anlage oder Tätigkeit wird gemäß einer Ausnahme von der Volcker Rule durchgeführt. Die Verwaltungsgesellschaft erwartet, dass die SICAV die Voraussetzungen für den Ausschluss ausländischer Publikumsfonds von der Definition als „gedeckter Fonds“ gemäß der Volcker Rule erfüllt. Diese sieht neben anderen Anforderungen bestimmte Beschränkungen für den Besitz von SICAV-Anteilen durch Ameriprise, die SICAV, verbundene Unternehmen der SICAV und Ameriprise sowie bestimmte Verwaltungsratsmitglieder und Führungskräfte vor.

Wechselkursrisiken

Viele der Portfolios werden in Wertpapiere angelegt, die auf eine Reihe verschiedener Währungen lauten und nicht auf die Basiswährung der Portfolios (bzw. nicht auf die Rechnungswährung der betreffenden Anteilklasse). Demzufolge wirken sich auch Änderungen der Wechselkurse auf den Wert der Wertpapiere dieser Portfolios aus.

Zinssätze

Der Wert der von den Portfolios gehaltenen festverzinslichen Wertpapieren bewegt sich grundsätzlich entgegengesetzt zu den Bewegungen der Zinssätze. Diese Änderungen können entsprechende Auswirkungen auf die Anteilepreise haben.

Hochzinstitel

Bestimmte Portfolios dürfen Anlagen in Hochzinstiteln (d. h. Wertpapiere mit einem Rating unter Investment Grade) tätigen. Mit Anlagen in Hochzinstiteln sind neben den generellen Risiken für Anlagen in festverzinsliche Wertpapiere mit höherem Rating besondere Risiken verbunden. Zwar besteht ein größeres Potenzial für Kapitalzuwachs und Ertragssteigerungen, jedoch treten bei Hochzinstiteln im Gegensatz zu Wertpapieren mit einem höheren

Rating in der Regel eine größere Kursvolatilität und Liquiditätsengpässe auf. Hochzinstitel können als eher spekulativ angesehen werden im Hinblick auf die Fähigkeit des Emittenten zur kontinuierlichen Leistung der geschuldeten Kapital- und Zinszahlungen. Auch können die Kurse dieser Wertpapiere durch tatsächliche oder erwartete negative wirtschaftliche Entwicklungen oder branchenspezifische Wettbewerbsbedingungen stärker beeinflusst werden als Wertpapiere mit einem höheren Rating.

Risiko der Herabstufung in Bezug auf hochverzinsliche Wertpapiere

Passive Verstöße gegen Obergrenzen, die in der jeweiligen Anlagepolitik der einzelnen Portfolios angegeben sind (beispielsweise bei der Herabstufung der Kreditratings von Wertpapieren), werden gemäß der Anforderung des Gesetzes von 2010 behandelt, derzufolge das primäre Ziel der Verkaufstransaktionen die Behebung dieser Situation sein muss, wobei die Interessen der Anteilhaber gebührend zu berücksichtigen sind. In den meisten Fällen werden passive Verstöße so bald wie praktisch möglich behoben (d. h. nicht sofort, aber zeitnah). Wird jedoch eine Verzögerung als notwendig erachtet, wird ein angemessener Zeitrahmen auf der Grundlage der Umstände und der Analyse der vorliegenden Fakten vereinbart.

Risikofaktoren bei Unternehmen mit geringer und mittlerer Marktkapitalisierung

Einige der Portfolios legen in Wertpapiere von Unternehmen mit geringer und mittlerer Marktkapitalisierung an. Mit Anlagen in Wertpapiere von Unternehmen dieser Art sind bestimmte Risiken verbunden, zu denen höhere Kursvolatilität, weniger öffentlich verfügbare Informationen und größere Sensibilität in Bezug auf Fluktuationen im Konjunkturzyklus gehören. Da Unternehmen mit geringer und mittlerer Marktkapitalisierung in der Regel weniger Aktien in Umlauf haben als größere Unternehmen, kann es schwieriger sein, größere Mengen dieser Aktien zu kaufen oder zu verkaufen, ohne dadurch die vorherrschenden Marktpreise zu beeinflussen.

Abgesicherte (Hedged-)Anteilklassen

Jedes Portfolio lautet auf eine einzige Basiswährung, die sich von der Währung unterscheiden kann, auf die die Anteile eines Anteilhabers lauten.

Die in einem Portfolio verfügbaren Anteile selbst können entweder auf die Basiswährung oder auf eine andere Währung lauten. Anteile, die auf eine andere Währung als die Basiswährung lauten, können abgesicherte Anteile oder nicht abgesicherte Anteile sein:

- Abgesicherte Anteile sind Anteile, die Währungsderivate verwenden (bitte den Risikohinweis zur Verwendung von Derivaten und anderen Anlagetechniken beachten), um das Risiko zu mindern (abzusichern), das durch die Schwankungen des Wechselkurses zwischen der Basiswährung und der Währung der abgesicherten Anteile entsteht;
- Nicht abgesicherte Anteile sind Anteile, die keine Absicherung gegen das Risiko bieten, das durch die Schwankungen des Wechselkurses zwischen der Basiswährung und der Währung der abgesicherten Anteile entsteht. Anteilhaber solcher Anteile erhalten die Rendite der zugrunde liegenden Anlagen im Portfolio, tragen aber das Risiko, das mit den Währungsschwankungen zwischen der Basiswährung und der Währung der Anteile verbunden ist, in denen sie investiert sind.

Anleger sollten beachten, dass die Anlage in einem Portfolio durch abgesicherte Anteile mit folgenden spezifischen Risiken verbunden ist:

- Es kann nicht garantiert werden, dass die in abgesicherten Anteilen angewandte Absicherungsstrategie die nachteiligen Auswirkungen von Devisenkursänderungen zwischen der Basiswährung und der Währung der entsprechenden abgesicherten Anteile vollständig beseitigen kann.
- Absicherungsgeschäfte werden unabhängig davon abgeschlossen, ob die Währung abgesicherter Anteile in Bezug auf die Basiswährung an Wert verliert oder an Wert gewinnt. Folglich kann eine Absicherung die Anleger in den relevanten abgesicherten Anteilen zwar vor einem Wertverlust dieser abgesicherten Währung schützen, aber auch bewirken, dass diese Anleger nicht von einer Wertzunahme der Währung profitieren.
- Abgesicherte Anteile zielen darauf ab, nur das Wechselkursrisiko zwischen der Basiswährung und der Währung der abgesicherten Anteile zu reduzieren (abzusichern). Es erfolgt keine Absicherung zwischen der Währung der abgesicherten Anteile und den Währungen der Anlagen im Portfolio. Dies bedeutet Folgendes:
 - Wenn die Anlagen eines Portfolios vollständig oder teilweise auf andere Währungen als die Basiswährung lauten, schützen die abgesicherten Anteile ihre Inhaber nicht vor Änderungen bei den Wechselkursen zwischen den Währungen der Portfolio-Anlagen und der Währung der abgesicherten Anteile;
 - Wenn ein Portfolio Anlagen hält, die auf die Währung der abgesicherten Anteile lauten, ist das Risiko eines Anlegers in den in dieser Währung abgesicherten Anteilen höher als das Risiko eines Anlegers, der auf eine andere Währung lautende Anteile hält.

Gewinne oder Verluste aus Währungsabsicherungstransaktionen werden von den Anteilhabern der jeweiligen abgesicherten Anteilklassen getragen. Jedoch kann aufgrund der mangelnden Trennung der Verbindlichkeiten zwischen den Anteilklassen nicht ausgeschlossen werden, dass die Abwicklung von Währungsabsicherungstransaktionen oder das Erfordernis von Sicherheiten in Bezug auf eine abgesicherte Anteilklasse unter bestimmten Umständen nachteilige Auswirkungen auf den Nettoinventarwert der anderen ausgegebenen Anteilklassen besitzen könnte.

CNH-Anteilsklassen

Die offizielle Währung der Volksrepublik China, der Renminbi, wird auf zwei Märkten gehandelt, wobei es sich beim ersten um den Onshore-Renminbi auf dem chinesischen Festland („CNY“) und beim zweiten um den Offshore-Renminbi außerhalb des chinesischen Festlandes („CNH“) handelt. Anteile, in deren Bezeichnung der zweite Buchstabe „R“ lautet, sind Anteile, deren Nettoinventarwert auf CNH, d. h. auf chinesische Offshore-Renminbi, lautet. CNY ist keine frei konvertierbare Währung und unterliegt Umtauschbeschränkungen durch die Regierung der Volksrepublik China. CNH können freier als CNY in andere internationale Währungen umgetauscht werden und die Wechselkurse zwischen CNH und solchen Währungen werden daher durch die Marktkräfte bestimmt. Anteilhaber sollten sich dessen bewusst sein, dass CNY und CNH daher verschiedene Wechselkurse gegenüber anderen Währungen haben und dass der Wert von CNH möglicherweise erheblich von dem von CNY abweichen kann. Dies liegt in einer Reihe von Faktoren begründet,

u. a. in Umtauschbeschränkungen für den CNY und zu einem bestimmten Zeitpunkt vorherrschende Marktkräfte.

Anteilhaber sollten sich dessen bewusst sein, dass die Verfügbarkeit von CNH-Anteilsklassen und die Bedingungen, unter denen diese ggf. verfügbar sind, von den politischen und aufsichtsrechtlichen Vorgaben der Volksrepublik China abhängig sind und dass nicht zugesichert werden kann, dass zukünftig CNH-Anteilsklassen angeboten werden, und keine Garantie hinsichtlich der Bedingungen eines solchen möglichen Angebots gegeben werden kann. Da die Basiswährung von Portfolios, die CNH-Anteilsklassen anbieten, wahrscheinlich eine andere Währung als CNH ist, ist die Fähigkeit des Portfolios zur Durchführung von Zahlungen in CNH von seiner Fähigkeit, seine Basiswährung in CNH umzutauschen, abhängig. Diese kann durch die Verfügbarkeit von CNH oder anderen Faktoren außerhalb des Einflussbereichs der Verwaltungsgesellschaft eingeschränkt sein, weshalb es eventuell erforderlich ist, Rücknahmezahlungen in anderen Währungen als CNH vorzunehmen.

Märkte in Schwellenländern – Emerging Markets

Anlagen in Märkte in Schwellenländern sind unter Umständen volatiler als Anlagen in etablierteren Märkten. Einige dieser Märkte weisen instabile Regierungen, eine Wirtschaft, die sich auf einige wenige Branchen stützt, oder Wertpapiermärkte, an denen nur eine begrenzte Anzahl von Aktien gehandelt werden, auf. Viele Märkte in Schwellenländern haben unausgereifte aufsichtsrechtliche Strukturen und Offenlegungsstandards, die weniger strikt sind, als dies an den Märkten der Industrieländer der Fall ist. Eine solche Instabilität kann unter anderem durch autoritäre Regierungen oder eine Beteiligung des Militärs an der politischen und wirtschaftlichen Entscheidungsfindung, einschließlich Änderungen oder versuchten Änderungen der Regierung durch nicht verfassungsmäßige Mittel; interne Aufstände; feindliche Beziehungen zu Nachbarstaaten; sowie ethnische, religiöse oder Rassenkonflikte entstehen.

Das Risiko von Enteignung, enteignungsgleicher Besteuerung, Verstaatlichung und sozialer, politischer oder wirtschaftlicher Instabilität ist in Schwellenländern höher als in den Industrieländern. Einige dieser Länder erkannten in der Vergangenheit die Rechte an Privateigentum nicht an oder verstaatlichten bzw. die Vermögenswerte privater Unternehmen bzw. enteigneten diese. Folglich kann ein erhöhtes Risiko bei der Investition in diesen Ländern bestehen, einschließlich des Risikos der Verstaatlichung, der Enteignung und der Rückführung von Vermögenswerten. Darüber hinaus können unerwartete politische oder gesellschaftliche Entwicklungen den Wert der Anlagen eines Portfolios in diesen Ländern und die Verfügbarkeit zusätzlicher Anlagen für die Portfolios in diesen Ländern beeinträchtigen.

Neben Quellensteuern auf Anlageerträge werden ausländischen Investoren in einigen Schwellenländern verschiedene Kapitalertragsteuern auferlegt.

Eine Reihe attraktiver Schwellenmärkte beschränken in unterschiedlichem Maße Wertpapieranlagen durch ausländische Investoren. Darüber hinaus stehen den Portfolios einige vielversprechende Aktienwerte möglicherweise nicht zur Verfügung, weil sich der Höchstbetrag ausländischer Anlagen, der gemäß den zum jeweiligen Zeitpunkt maßgeblichen Gesetzen zulässig ist, bereits im Besitz von ausländischen Anlegern befindet. In einigen Schwellenländern kann für die Rückführung von Kapitalerträgen, Kapital und Verkaufserlösen durch ausländische

Anleger eine amtliche Registrierung und/oder Genehmigung erforderlich sein; außerdem gelten unter Umständen Beschränkungen im Rahmen der Devisenkontrolle. Durch solche Beschränkungen kann sich das mit Anlagen in bestimmten Schwellenländern verbundene Risiko erhöhen. Soweit in der jeweiligen Anlagepolitik der einzelnen Portfolios nicht anders angegeben, werden die Portfolios nur in diese Märkte anlegen, wenn die dort geltenden Beschränkungen vom Verwaltungsrat als annehmbar angesehen werden.

Die allgemein anerkannten Rechnungslegungs-, Buchprüfungs- und Berichtspraktiken in Schwellenländern können sich erheblich von denen der Industrieländer unterscheiden. Im Vergleich zu den ausgereiften Märkten besteht an einigen Märkten in Schwellenländern möglicherweise ein geringes Maß an Regulierung sowie begrenzte Möglichkeiten zur Durchsetzung von Regulierungsmaßnahmen und Überwachung der Anlegeraktivitäten, einschließlich des Handels mit wesentlichen nicht öffentlich verfügbaren Informationen.

Die Wertpapiermärkte in Schwellenländern verfügen über ein erheblich geringeres Handelsvolumen und weisen demzufolge geringere Liquidität und größere Kursvolatilität auf. Unter Umständen konzentrieren sich die Marktkapitalisierung und das Handelsvolumen auf eine kleine Anzahl von Emittenten aus wenigen Branchen, denen eine große Zahl von Anlegern und Finanzmittlern gegenübersteht. Diese Faktoren können sich auf den Zeitpunkt und den Preis der Wertpapierkäufe und -verkäufe des Portfolios nachteilig auswirken und es kann schwierig sein, den Wert der Anlagen eines Portfolios zu beurteilen.

Die Gepflogenheiten für die Abrechnung von Wertpapiertransaktionen in Schwellenmärkten sind mit höheren Risiken verbunden als in entwickelten Ländern, da die Makler und Gegenparteien in solchen Ländern ggf. ein geringeres Kapital aufweisen, die Verwahrung und Registrierung von Vermögenswerten in manchen Ländern unzuverlässig sein kann und ein Portfolio eventuell spezielle verwahrungsbezogene und sonstige Vereinbarungen treffen muss, bevor es Anlagen tätigt. Die Marktgepflogenheiten können erfordern, dass eine Zahlung vor der Aushändigung des erworbenen Wertpapiers erfolgt oder dass die Aushändigung eines Wertpapiers vor Eingang der Zahlung erfolgen muss. In solchen Fällen kann ein Zahlungsausfall einer Gegenpartei, über die das jeweilige Geschäft getätigt wird, zu einem Verlust durch die betroffenen Portfolios führen. Die SICAV wird, soweit möglich, versuchen, mit Gegenparteien zusammenzuarbeiten, deren finanzieller Status so gut ist, dass dieses Risiko verringert wird. Es ist jedoch nicht sichergestellt, dass die SICAV dieses Risiko für die Portfolios erfolgreich vermeiden kann, insbesondere da Gegenparteien in Schwellenmärkten häufig nicht die Substanz oder die finanziellen Ressourcen wie solche in entwickelten Ländern haben. Verzögerungen bei der Abwicklung können dazu führen, dass ein Portfolio eine Anlagechance verpasst, weil es nicht in der Lage ist, ein Wertpapier zu erwerben oder zu veräußern.

Möglicherweise sind auch weniger Informationen über bestimmte Finanzinstrumente öffentlich verfügbar als für einige Anleger geschäftsüblich. Auch unterliegen einige Emittenten unter Umständen nicht den Anforderungen und Standards im Hinblick auf Rechnungslegung, Buchprüfung und Berichterstattung, die mit denen vergleichbar wären, die einige Anleger generell erwarten. Obwohl die Finanzmärkte grundsätzlich im Wachstum befindlich sind, ist das Volumen

der Mehrzahl dieser Märkte erheblich geringer als an etablierteren Märkten. Auch sind die Wertpapiere vieler Unternehmen weniger liquide und ihre Kurse volatiler als die Wertpapiere vergleichbarer Unternehmen an größeren Märkten. Es bestehen zwischen den verschiedenen Ländern außerdem Unterschiede in Bezug auf staatliche Aufsicht und Regulierung von Börsen, Finanzinstituten und Emittenten. Darüber hinaus können sich die Form, in der ausländische Investoren in bestimmten Ländern Anlagen in Wertpapiere tätigen dürfen, und etwaige Beschränkungen für diese Anlagen auf die Anlagetätigkeit der einzelnen Portfolios auswirken.

Schuldtitel von Schwellenländern sind mit einem hohen Risiko verbunden und unterliegen keinen Anforderungen hinsichtlich eines Mindestratings oder haben von den international anerkannten Ratingorganisationen kein Bonitätsrating erhalten. Die Emittenten bzw. die staatlichen Behörden, die den Schuldendienst der Schwellenländer kontrollieren, sind unter Umständen nicht in der Lage oder nicht willens, die Kapital- bzw. Zinszahlungen fristgerecht im Einklang mit den Bedingungen der Schuldtitel zu leisten. Infolgedessen gerät ein staatlicher Schuldner möglicherweise mit seinen Verpflichtungen in Verzug. Wenn dies eintritt, stehen der SICAV unter Umständen nur begrenzte Rechtsmittel gegenüber dem Emittenten bzw. dem Garantieggeber zur Verfügung.

Schwellenmärkte – Verwahrungsrisiko

Die sichere Verwahrung von Wertpapieren in Schwellenmärkten ist mit Risiken und Abwägungen verbunden, die normalerweise auf die Abrechnung von Transaktionen und die Bereitstellung von Dienstleistungen für die sichere Verwahrung in höher entwickelten Ländern nicht gelten. Unter Umständen wie der Insolvenz einer Unterverwahrstelle oder einer Registerstelle oder der rückwirkenden Anwendung von Gesetzen ist ein Portfolio möglicherweise nicht in der Lage, seinen Titel hinsichtlich erfolgter Anlagen geltend zu machen, und kann demzufolge Verluste erleiden. Eventuell ist es einem Portfolio nicht möglich, seine Rechte gegenüber Dritten durchzusetzen.

Verwahrungsdienstleistungen sind sehr häufig schlecht entwickelt und auch wenn die SICAV sich bemühen wird, Kontrollmechanismen zu etablieren, einschließlich der Auswahl von Vertretern zur Registrierung von Schwellenmarkt-Wertpapieren im Auftrag eines Portfolios, besteht ein erhebliches Transaktions- und Verwahrungsrisiko beim Handel mit Wertpapieren aus Schwellenmärkten.

Da ein Portfolio in Märkten investieren kann, wo die Verwahrungs- und/oder Abrechnungssysteme nicht voll entwickelt sind, können Vermögenswerte, die auf solchen Märkten gehandelt werden und die unter Umständen, in denen der Rückgriff auf solche Unterverwahrstellen erforderlich ist, Unterverwahrstellen anvertraut wurden, unter Umständen, in denen die Depotbank keine Haftung übernimmt, Risiken ausgesetzt sein.

Schwellenmärkte – Liquiditätsrisiko

Fehlende Liquidität und Effizienz auf bestimmten Aktienmärkten oder Devisenmärkten bestimmter Schwellenmärkte kann bedeuten, dass der Unterberater bisweilen größere Schwierigkeiten beim Kauf oder Verkauf von Wertpapierpositionen hat, als dies bei höher entwickelten Märkten der Fall wäre. Die geringe Größe und mangelnde Erfahrung solcher Aktien- und Devisenmärkte sowie das beschränkte Handelsvolumen in diesen Ländern können die Anlagen eines Portfolios illiquide und volatiler als Anlagen in etablierteren Ländern machen.

Die Portfolios können in Aktien von Unternehmen investieren, die an Börsen notiert sind, die weniger liquide und volatiler sind als die führenden Aktienmärkte der Welt, und das kann stärkere Schwankungen hinsichtlich des Anteilspreises der Portfolios nach sich ziehen. Es kann nicht sichergestellt werden, dass ein Markt für Wertpapiere bestehen wird, die auf einem Schwellenmarkt erworben wurden, und ein solcher Mangel an Liquidität kann den Wert oder die Einfachheit der Veräußerung solcher Wertpapiere beeinträchtigen.

Einsatz von Derivaten und anderen Anlagetechniken

Die Portfolios dürfen Techniken und Instrumente in Bezug auf Übertragbare Wertpapiere und andere liquide Finanzwerte entweder zum Zwecke eines effizienten Portfoliomanagements einsetzen, d.h. zur Erhöhung bzw. Verminderung ihrer Positionen im Hinblick auf etwaige Änderungen der Wertpapierkurse, Zinssätze, Wechselkurse, Warenpreise oder sonstige die Kurse von Wertpapieren beeinflussende Faktoren sowie für Absicherungszwecke (Hedging), und/oder mit dem Ziel einer Reduzierung bestimmter Risiken in Bezug auf ihre Anlagen sowie einer Ertragssteigerung. Zu diesen Techniken gehören insbesondere auch Optionen, Devisenterminkontrakte, Finanzterminkontrakte (Futures), Differenzkontrakte und Swaps (einschließlich Credit Default Swaps (CDS), Credit Default Swaps auf zulässige Kreditindizes, Zinsswaps und, soweit dies gemäß der Anlagepolitik des jeweiligen Portfolios zulässig ist, Total/ Excess Return Swaps) und andere in Anhang B unter „Anlagetechniken und -instrumente“ beschriebene Anlagetechniken.

Die Teilnahme an den Options- oder Futures-Märkten sowie an Transaktionen mit Devisen, Differenzkontrakten oder Swaps ist mit Anlagerisiken und Transaktionskosten verbunden, denen die Portfolios ohne den Einsatz dieser Strategien nicht ausgesetzt wären. Der Einsatz von Derivaten und anderen Techniken ist mit einem hohen Risiko verbunden, insbesondere mit einem Leverage-Risiko. Durch den Hebeleffekt (*leverage*) vergrößert sich das Volumen etwaiger Gewinne im Vergleich zu einem nicht vorhandenen Hebel; im Fall eines Verlusts erhöht sich jedoch auch der Verlustbetrag. Darunter ist das Risiko zu verstehen, welches sich daraus ergibt, dass mit einem relativ geringen Geldbetrag eine große Anzahl an Marktpositionen erworben wird. In einem fallenden Markt kann der Hebeleffekt zu höheren Verlusten in den betreffenden Derivatepositionen führen. Außerdem kann der Verkauf von Optionen und anderen Devisenderivaten oder sonstigen Vermögenswerten in einem fallenden Markt den Verlust des gesamten Kaufpreises oder gezahlter Prämien bedeuten.

Der Einsatz dieser Techniken und Instrumente für die Portfolios unterliegt jedoch bestimmten Beschränkungen (siehe Anhang A).

Die SICAV kann diese Techniken einsetzen, um die Risiko- und Ertragsmerkmale der Anlagen eines Portfolios anzupassen. Wenn die Verwaltungsgesellschaft oder der betreffende Unterberater die Marktbedingungen falsch einschätzt oder eine Anlagestrategie wählt, die nicht ausreichend mit den Anlagen des Portfolios korreliert, können diese Techniken zu Verlusten führen, und zwar unabhängig davon, ob sie auf eine Risikominderung oder eine Ertragserhöhung ausgerichtet waren. Unter Umständen erhöht sich durch diese Techniken auch die Volatilität eines Portfolios oder es wird relativ zu dem hohen Risiko nur eine geringe Menge Kapital eingesetzt. Darüber hinaus kann es zu Verlusten

für ein Portfolio kommen, wenn der Kontrahent der Transaktion seinen Verpflichtungen nicht nachkommt. Portfolios, die Differenzkontrakte oder Swap-Transaktionen abschließen, unterliegen einem potenziellen Kontrahentenrisiko. Bei Insolvenz oder Ausfall des Swap-Kontrahenten könnten dem betreffenden Portfolio Verluste entstehen.

Es kann keine Zusicherung gegeben werden, dass der Verwaltungsgesellschaft oder dem betreffenden Unterberater eine erfolgreiche Absicherung der Portfolios gelingt bzw. dass die Portfolios ihre Anlageziele erreichen werden.

Derivative Instrumente, insbesondere Swaps, Futures und bestimmte Devisenterminkontrakte, unterliegen in den USA, Asien und anderen globalen Rechtsordnungen neuen Vorschriften, z. B. EMIR, MiFID II/MiFIR und ähnlichen aufsichtsrechtlichen Bestimmungen. Die Umsetzung dieser Vorschriften, einschließlich der neuen Bestimmungen in Bezug auf obligatorische Clearing- und Einschusszahlungen, kann die Gesamtkosten der SICAV für den Abschluss und die Beibehaltung dieser derivativen Instrumente erhöhen und die Renditen der SICAV oder die Fähigkeit des Unterberaters beeinträchtigen, die Anlageziele zu erreichen. Die globale Regulierung der derivativen Instrumente ist einem rasanten Wandel unterworfen. Die vollständigen Auswirkungen der aktuellen oder künftigen Gesetze oder Verordnungen in diesem Bereich sind daher nicht bekannt, sie könnten jedoch wesentlicher und ungünstiger Natur sein.

Einige Portfolios der SICAV können außerdem den Einsatz von Finanzderivaten als Hauptanlagestrategie definieren (wie im Einzelnen in der Anlagepolitik der betreffenden Portfolios beschrieben), was zusätzliche Risiken für die Anteilinhaber mit sich bringen kann. Die SICAV kann entweder die Value-at-Risk-Methode („VaR“) (je nach Portfolio die absolute oder relative VaR-Methode) oder den Commitment-Ansatz verwenden, um das Gesamtengagement eines Portfolios in Bezug auf derivative Finanzinstrumente (das „Gesamtengagement“) zu berechnen, wobei das Gesamtengagement eines Portfolios dessen Gesamtnettoinventarwert nicht übersteigen darf.

Die folgende Tabelle zeigt für jedes Portfolio der SICAV, das die VaR-Methode zur Bestimmung des Gesamtrisikos verwendet:

- die verwendete Methode zur Bestimmung des Gesamtrisikos des Portfolios (absolute oder relative VaR-Methode);
- die erwartete Höhe der Hebelwirkung (um der Klarheit willen offengelegt auf der Grundlage des Ansatzes über die Summe der Nennwerte und auf der Grundlage des Commitment-Ansatzes). Die verwendete Methode zur Berechnung der Hebelwirkung hat keinen Einfluss auf die tatsächlichen Risiken in Bezug auf ein Portfolio und die Verwendung von derivativen Finanzinstrumenten durch das Portfolio;
- für Portfolios, die die relative VaR-Methode verwenden, Details zur Wertentwicklung, die anhand des verwendeten relevanten Referenzportfolios verfolgt wird.

Name des Portfolios	Verwendete Methode zur Bestimmung des Gesamtrisikos	Hebelwirkung (Leverage)	
		Summe der Nennwerte	Commitment-Ansatz
European Short-Term High Yield Bond	Relativer VaR (Verfolgung der Wertentwicklung anhand des ICE BofA Custom Index 0-4 Year European Currency High Yield, BB-B, 3% Constrained, Excluding Subordinated Debt (EUR Hedged))	0-200 %	0-100 %
European Strategic Bond	Relativer VaR (Verfolgung der Wertentwicklung durch Bezug auf den ICE BofA 1-7 Year All Euro Government Index (20%), den ICE BofA 1-10 Year Euro Corporate Index (40%) und den ICE BofA European Currency High Yield Constrained Index (40%))	0-500 %	0-300 %
Enhanced Commodities	Relativer VaR (Verfolgung der Wertentwicklung durch Bezug auf den Bloomberg Commodity Index)	0-700 %	0-400 %
Flexible Asian Bond	Relativer VaR (Verfolgung der Wertentwicklung durch Bezug auf den JP Morgan Asia Credit Index Diversified)	0-300 %	0-0.50 %
Global Corporate Bond	Relativer VaR (Verfolgung der Wertentwicklung durch Bezug auf den Bloomberg Global Aggregate Corporates Index (USD Hedged))	0-500 %	0-300 %
American Extended Alpha	Relativer VaR (Verfolgung der Wertentwicklung durch Bezug auf den S&P 500 Index)	0-300 %	0-200 %
Global Extended Alpha	Relativer VaR (Verfolgung der Wertentwicklung durch Bezug auf den MSCI ACWI Index)	0-200 %	0-200 %
Global Multi Asset Income	Relativer VaR (Verfolgung der Wertentwicklung anhand des MSCI ACWI Index (45 %), des ICE BofA European Currency High Yield Excluding Subordinated Financials Constrained Index (USD Hedged) (30 %), des Bloomberg Global Aggregate Index (USD Hedged) (20 %) und des 30-day Average Secured Overnight Financing Rate (SOFR) (5 %))	0-300 %	0-50 %
American Absolute Alpha	Absoluter VaR	0-200 %	0-100 %
Credit Opportunities	Absoluter VaR	0-700 %	0-350 %

Name des Portfolios	Verwendete Methode zur Bestimmung des Gesamtrisikos	Hebelwirkung (Leverage)	
		Summe der Nennwerte	Commitment-Ansatz
Global Investment Grade Credit Opportunities	Absoluter VaR	0-700 %	0-350 %
Pan European Absolute Alpha	Absoluter VaR	0-200 %	0-100 %

Die Tabelle oben zeigt die erwartete Hebelwirkung. Anteilinhaber werden darauf hingewiesen, dass die tatsächlichen Werte über den in der obigen Tabelle dargestellten Bereichen liegen können. Wenn die Hebelwirkung hoch ist, werden zusätzliche Maßnahmen zur Überwachung des Risikoprofils des Portfolios getroffen.

Kreditrisiko

Anleger werden darauf hingewiesen, dass eine Anlage in die Portfolios unter Umständen mit einem Kreditrisiko verbunden ist. Anleihen oder andere Schuldtitel sind mit einem an den Emittenten geknüpften Kreditrisiko verbunden, welches anhand der Bonitätseinstufung (Rating) des Emittenten gemessen wird. Bonitätsbewertungen stellen nur vorläufige Indikatoren für die Anlagequalität dar. Bei nachrangigen Wertpapieren und/oder Wertpapieren mit niedrigerem Rating wird grundsätzlich von einem höheren Kredit- und Ausfallrisiko ausgegangen als bei Wertpapieren mit einem höheren Rating. Gerät ein Emittent von Anleihen oder anderen Schuldtiteln in finanzielle oder wirtschaftliche Schwierigkeiten, kann sich dies auf den Wert der betreffenden Wertpapiere sowie die im Zusammenhang mit diesen Wertpapieren ggf. zahlbaren Beträge auswirken (wobei dieser Wert bzw. diese Beträge in einem solchen Fall sogar Null betragen können). Dies wiederum hat möglicherweise einen Einfluss auf den Nettoinventarwert je Anteil.

Anleger in Portfolios, die in OTC-Derivate investieren, sollten sich darüber im Klaren sein, dass zu den Vermögenswerten, die zur Deckung der Verbindlichkeiten dieser Portfolios im Rahmen der OTC-Derivate vorgesehen sind, in der Regel auch Anleihen oder andere Schuldtitel gehören, die ein Kreditrisiko für dieses Portfolio beinhalten. Dieses Risiko kann nicht ausgeschlossen werden, es kann jedoch durch die Entgegennahme von Sicherheiten gemindert werden.

Kontrahentenrisiko

Dieses Risiko bezieht sich auf die Bonität des Kontrahenten, mit dem die Verwaltungsgesellschaft oder der jeweilige Unterberater Geschäfte abschließt, und kommt insbesondere im Zusammenhang mit der Abwicklung/Lieferung von Finanzinstrumenten oder dem Abschluss von Finanztermingeschäften oder Total Return Swaps zum Tragen. Im Falle eines Zahlungsausfalls einer Gegenpartei können betroffene Portfolios Verluste erleiden, soweit die Gegenpartei nicht in der Lage ist, ihre Zahlungsverpflichtungen gegenüber diesen Portfolios zu erfüllen.

Das Kontrahentenrisiko spiegelt die Fähigkeit des Kontrahenten wider, seinen Verpflichtungen (Zahlungs-, Liefer-, Rückzahlungsverpflichtungen etc.) nachzukommen.

Sicherheiten

Es besteht das Risiko, dass der Wert der vom Portfolio gehaltenen Sicherheiten oder die Erlöse aus der Veräußerung der Sicherheiten nicht ausreichen, um das Engagement des Portfolios in einem insolventen Kontrahenten zu decken, und dass das Portfolio einen daraus resultierenden Fehlbetrag nicht wiedererlangen kann. Dies kann beispielsweise in Fällen auftreten, in denen keine oder eine eingeschränkte Liquidität auf den Märkten vorhanden ist oder die Kursvolatilität hoch ist und die Sicherheiten nicht zu einem fairen Preis verkauft werden können. Das Portfolio ist auch dem Risiko der Insolvenz der Bank ausgesetzt, bei der Barsicherheiten platziert werden.

Darüber hinaus kann nicht ausgeschlossen werden, dass unter bestimmten Umständen eine unzureichende Deckung des Engagements des Kontrahenten oder das Versäumnis des Kontrahenten, die Sicherheiten bei deren Fälligkeit zurückzugeben, infolge eines technischen oder betrieblichen Fehlers auftreten kann. Die SICAV strebt an, Geschäfte mit namhaften Kontrahenten zu tätigen, sodass dieses Risiko reduziert wird. Es ist auch möglich, dass mit dem Kontrahenten geschlossene Rechtsvereinbarungen vor den Gerichten der betreffenden Rechtsordnung nicht durchsetzbar sind. In diesem Fall ist das Portfolio nicht in der Lage, seine Rechte bezüglich der erhaltenen Sicherheiten durchzusetzen.

Optionen und Futures auf Währungen und sonstige Vermögenswerte

Durch den Verkauf von Call-Optionen auf Währungen und sonstige Vermögenswerte wird das betreffende Portfolio verpflichtet, den Basiswert an den Käufer der Call-Option zu liefern, wenn dieser seine Option zum Kauf ausübt. Hierdurch entsteht das Risiko, dass bei Ausübung der Option das Portfolio unter Umständen entweder keinen Nutzen aus einem erheblichen Wertanstieg des Basiswertes ziehen kann oder zum Kauf des Vermögenswertes am offenen Markt zu einem höheren Preis verpflichtet ist, um es an den Kontrahenten zu liefern. Im Falle des Verkaufs von Put-Optionen auf Währungen und sonstige Vermögenswerte besteht das Risiko darin, dass das betreffende Portfolio zum Kauf der Währungen bzw. sonstigen Vermögenswerte zum Ausübungspreis gezwungen wäre, selbst wenn deren Marktpreis am Ausübungstag erheblich darunter liegt. Der Wert von Fondsvermögenswerten könnte durch den Einsatz des mit Optionen verbundenen Leverage stärker nachteilig beeinflusst werden, als dies bei einem direkten Kauf der Währungen oder sonstigen Vermögenswerte der Fall wäre.

Ähnliche Risiken treten auch bei Terminkontrakten auf, bei denen sich die Kontrahenten zur Lieferung eines vereinbarten Vermögenswertes oder einer Währung zu einem festgelegten Zeitpunkt und Preis verpflichten. Der Leverage und die damit verbundenen Risiken bestehen auch hier, da nur ein Teil des Kontrakts (der „Einschuss“) sofort zu liefern ist. Heftige Kursschwankungen können, unabhängig von der Richtung in Bezug auf die Einschussleistung, zu erheblichen Gewinnen oder Verlusten führen. Bei privaten Transaktionen gilt die Einschusspflicht unter Umständen nicht.

Finanzderivate auf Indizes oder Subindizes

Einige Portfolios können in Finanzderivate auf Indizes oder Subindizes anlegen. Bei einer Anlage in solche Instrumente gibt es keine Gewährleistung, dass der zugrunde liegende Index oder Subindex

weiterhin berechnet und veröffentlicht wird oder dass sich in Bezug auf diesen Index bzw. Subindex keine wesentlichen Änderungen ergeben. Alle Änderungen in Bezug auf den zugrunde liegenden Index bzw. Subindex können sich negativ auf den Wert des betreffenden Instruments auswirken. Die Angaben zur Performance eines Index bzw. Subindex sind nicht unbedingt hinweisgebend für seine künftige Performance.

Legt ein Portfolio in ein Finanzderivat auf einen Index bzw. Subindex an, werden die Basiskomponenten dieses Finanzderivats von dem jeweiligen Unterberater nicht aktiv gemanagt. Die Auswahl der Basiskomponenten erfolgt im Einklang mit den jeweils bezüglich der Indexzusammensetzung geltenden Regeln sowie entsprechend den Qualifikationskriterien und nicht auf der Grundlage von Performancekriterien oder -prognosen.

Die Anleger sollten sich darüber im Klaren sein, dass im Zusammenhang mit Anlagen in Finanzderivate auf Indizes oder Subindizes das Risiko einer an den betreffenden Index bzw. Subindex geknüpften Anlage bzw. ggf. die Techniken bewertet werden, die zur Verknüpfung der Anlage mit dem zugrunde liegenden Index bzw. Subindex verwendet werden.

Der Wert der zugrunde liegenden Indizes bzw. Subindizes sowie der Wert der Techniken zur Verknüpfung der Anlage mit diesen Indizes kann sich im Laufe der Zeit verändern und in Abhängigkeit von einer Reihe von Faktoren (darunter u.a. Kapitalmaßnahmen, makroökonomische Faktoren und Spekulation) steigen oder fallen.

Anlagen in Optionsscheine

Optionsscheine gewähren dem Anleger das Recht, zu einem vorher festgelegten Preis und innerhalb eines bestimmten Zeitraums eine festgelegte Anzahl Stammaktien an dem jeweiligen Unternehmen zu zeichnen.

Die Kosten für dieses Recht liegen erheblich unter den Kosten der jeweiligen Aktie. Entsprechend werden sich Kursbewegungen der Aktie um ein Vielfaches verstärkt auf den Preis des Optionsscheins auswirken. Dieser Multiplikator ist der so genannte Leverage (auch Gearing genannt). Je höher der Leverage umso attraktiver der Optionsschein. Bei der Auswahl von Optionsscheinen kann durch einen Vergleich der für die Rechte gezahlten Prämien und des Leverage der relative Wert eingeschätzt werden. Die Höhe der Prämie und der Leverage hängen von Anlegereinschätzungen ab und können demzufolge sowohl steigen als auch fallen. Optionsscheine gehören demnach zu den volatileren Instrumenten und sind spekulativer als Stammaktien. Anleger sollten bedenken, dass die Preise von Optionsscheinen hochvolatil sind und eine Veräußerung darüber hinaus nicht zu jedem Zeitpunkt möglich ist.

Der Hebeleffekt bei Anlagen in Optionsscheine sowie die Volatilität der Optionsscheinkurse führen dazu, dass die mit Anlagen in Optionsscheine verbundenen Risiken höher sind als die Risiken bei Anlagen in Aktien.

Hypothekengestützte Wertpapiere (*Mortgage-Backed Securities* – MBS)

Einige Portfolios können in hypothekenbezogene Derivate, einschließlich MBS, anlegen. Hypothekenbezogene „Pass-Through“-Wertpapiere (mortgage pass-through securities) sind Wertpapiere, die Beteiligungen an Pools von Hypothekendarlehen verbriefen, bei denen sowohl die Zins-

als auch die Kapitalzahlungen auf die Wertpapiere monatlich erfolgen, d.h. die monatlichen Zahlungen der einzelnen Darlehensnehmer der diesen Wertpapieren zugrunde liegenden Hypothekendarlehen werden effektiv „durchgeleitet“ („Pass-Through“). Vorzeitige Rückzahlungen oder Zahlungsverzug bei Kapitalzahlungen – gemessen an dem erwarteten zeitlichen Rahmen für die Rückzahlungen – in Bezug auf vom Portfolio gehaltene hypothekenbezogene „Pass-Through“-Wertpapiere (aufgrund vorzeitiger Rückzahlung oder Zahlungsverzug bei den Tilgungszahlungen für die zugrunde liegenden Hypothekendarlehen), können bei Wiederanlage der Kapitalbeträge durch die Portfolios zu Renditeeinbußen führen. Darüber hinaus kann es wie grundsätzlich bei allen kündbaren festverzinslichen Wertpapieren passieren, dass die Portfolios, sofern sie die Wertpapiere mit einem Aufschlag gekauft haben, bei fortgesetzten vorzeitigen Rückzahlungen einen Wertverlust des Wertpapiers relativ zu dem gezahlten Aufschlag verzeichnen. Steigende Zinssätze führen grundsätzlich zu einem Absinken des Wertes der hypothekenbezogenen Wertpapiere; umgekehrt führen fallende Zinssätze zu einer entsprechenden Wertsteigerung bei diesen Wertpapieren. Allerdings werden diese Wertänderungen weniger stark ausfallen, als dies bei anderen festverzinslichen Wertpapieren mit festgelegter Fälligkeit, bei denen nicht die Möglichkeit einer vorzeitigen Rückzahlung oder Kündigung besteht, der Fall ist.

Die Zahlung von Kapital und Zinsen auf einige hypothekenbezogene „Pass-Through“-Wertpapiere (jedoch nicht der Kurs der Wertpapiere als solche) ist unter Umständen von der US-Regierung, bzw. von ihren Behörden oder Einrichtungen garantiert (wobei diese Garantie nur durch das Recht der US-Regierung gestützt wird, die Verbindlichkeiten der jeweiligen Behörde nach ihrem Ermessen zu kaufen). Bestimmte hypothekenbezogene „Pass-Through“-Wertpapiere, die von nicht-staatlichen Emittenten aufgelegt werden, können über verschiedene Versicherungen oder Garantien verfügen, während andere Wertpapiere dieser Art lediglich durch die zugrunde liegende Hypothekensicherheit gestützt sind.

Einige Portfolios können außerdem in durch Hypothekendarlehen unterlegte Obligationen (Collateralised Mortgage Obligations – „CMO“) mit Investment Grade-Rating anlegen. Dabei handelt es sich um strukturierte Produkte, die durch zugrunde liegende Pools von hypothekenbezogenen „Pass-Through“-Wertpapieren gestützt sind. Ähnlich wie bei Anleihen erfolgen auch bei CMO die Zahlungen von Zinsen und Kapital in den meisten Fällen monatlich. CMO können durch vollständige Wohnungsbaudarlehen oder gewerbliche Hypothekendarlehen besichert sein, sind jedoch in der Regel durch Portfolios mit hypothekenbezogenen „Pass-Through“-Wertpapieren aus Wohnungsbaudarlehen unterlegt, die von der US-Regierung, ihren Behörden oder Einrichtungen garantiert sind. CMO sind in mehrere Klassen unterteilt, von denen jede eine andere erwartete durchschnittliche Laufzeit und/oder festgelegte Fälligkeit hat. Monatliche Kapitalzahlungen, einschließlich vorzeitiger Rückzahlungen, werden den einzelnen Klassen im Einklang mit den jeweiligen Bedingungen der Instrumente zugewiesen; Änderungen bei den Vorfälligkeitsraten oder den zugrunde liegenden Erwartungen können die voraussichtliche durchschnittliche Laufzeit und den Wert einer bestimmten Klasse erheblich beeinflussen.

Einige Portfolios können in MBS anlegen, bei denen nur Kapitalzahlungen („principal only“) oder nur Zinszahlungen („interest only“) vorgesehen sind („Stripped“-MBS). „Stripped“-MBS können volatiler sein als andere Arten von hypothekenbezogenen Wertpapieren. „Stripped“-MBS, die mit einem hohen Aufschlag oder Abschlag gekauft werden, reagieren grundsätzlich nicht nur sehr stark auf Änderungen der geltenden Zinssätze sondern ebenso auf Änderungen der Tilgungssätze (einschließlich vorzeitiger Tilgungszahlungen) der zugrunde liegenden Hypothekewerte. Ein Tilgungssatz, der fortdauernd höher oder niedriger ist als der erwartete Tilgungssatz, kann sich wesentlich zum Nachteil auf die Rückzahlungsrendite dieser Wertpapiere auswirken. Darüber hinaus sind „Stripped“-MBS unter Umständen weniger liquide als andere Wertpapiere ohne eine solche Struktur und volatiler, sofern die Zinssätze sich zum Nachteil ändern.

Die Verwaltungsgesellschaft erwartet, dass staatliche, staatsnahe oder private Stellen und Einrichtungen zusätzlich zu den vorstehend beschriebenen weitere hypothekenbezogene Wertpapiere schaffen werden. Sofern neue Arten hypothekenbezogener Wertpapiere entwickelt und für Anleger verfügbar sind, wird die Verwaltungsgesellschaft eine Anlage in diese Wertpapiere in Betracht ziehen, sofern die jeweiligen Wertpapiere an einem Geregelten Markt gehandelt werden.

Nicht herkömmliche Schuldtitel

Die Rentenportfolios und insbesondere Hochzins-Rentenportfolios dürfen in der Regel in verschiedene festverzinsliche Wertpapiere investieren, die nicht herkömmliche Arten von Schuldtiteln umfassen. Diese können (unter anderem) Mindesteigenkapital (z. B. Tier 1- und Tier 2-Kapital), nachrangige Schuldtitel und verschiedene Arten von bedingten Kapitalpapieren, insbesondere CoCo-Bonds umfassen. Diese Wertpapiere können Eigenschaften, wie z. B. eine Kupon-Aufschubung oder -Stornierung, rücksetzbare Kuponsätze, Kapitalverlust oder Umwandlung in Aktien, haben. Eine solche Anlage kann von den Portfolios getätigt werden, ist aber nur im Sinne des Anlageziels und der Anlagepolitik des Portfolios und im Rahmen seines bestehenden Risikoprofils zulässig.

Im Einklang mit der ESMA-Mitteilung 2014/944 sind besondere Risiken mit CoCo-Bonds verbunden, z. B.:

- Kuponeinstellung: Kuponzahlungen sind vollkommen diskretionär und können vom Emittenten jederzeit für einen beliebigen Zeitraum eingestellt werden;
- Risiko des Auslöserniveaus: Die Auslöserniveaus sind unterschiedlich und bestimmen das Engagement im Wandlungsrisiko, das vom Abstand der Kapitalquote zum Auslöserniveau abhängig ist. Für den Unterberater des betreffenden Portfolios könnte es schwierig sein, die auslösenden Ereignisse vorherzusehen, die eine Umwandlung der Schuldtitel in Aktien erfordern würden;
- Risiko in Zusammenhang mit der Inversion der Kapitalstruktur: Im Gegensatz zur klassischen Kapitalhierarchie können Inhaber von CoCo-Bonds einen Kapitalverlust erleiden, wenn dies bei Aktieninhabern nicht der Fall ist;
- Risiko in Zusammenhang mit der Kündigungsverlängerung: CoCo-Bonds werden als unbefristete Instrumente ausgegeben, die nur mit

der Genehmigung des Emittenten auf vorab festgelegten Niveaus kündbar sind. Es kann nicht davon ausgegangen werden, dass die unbefristeten CoCo-Bonds am Kündigungsdatum gekündigt werden. CoCo-Bonds sind eine Art von permanentem Kapital. Der Anleger erhält möglicherweise keine Kapitalrückzahlung, wenn dies am Kündigungsdatum oder an irgendeinem anderen Datum erwartet wird.

Die oben angegebenen Risikofaktoren erheben keinen Anspruch darauf, eine vollständige Erläuterung der Risiken zu sein, die eine Anlage in Anteile des entsprechenden Portfolios mit sich bringt.

Durch Vermögenswerte gestützte Übertragbare Wertpapiere (Asset-Backed Transferable Securities)

Einige Portfolios können außerdem in durch Vermögenswerte gestützte Übertragbare Wertpapiere anlegen (Asset-Backed Transferable Securities – ABS-Anleihen). ABS-Anleihen verbriefen eine Beteiligung an Zahlungsströmen aus einem bestimmten Vermögenswert, bzw. werden durch solche Zahlungsströme besichert und gezahlt. In der Mehrzahl der Fälle handelt es sich hierbei um Pools von vergleichbaren Vermögenswerten, wie KFZ- oder Kreditkartenforderungen, sog. *Home Equity Loans* (bestimmte Form der Belastung des Wohneigentums), Wohnungsbaudarlehen (*Manufactured Housing Loans*) oder Forderungen aus Bankdarlehen.

Strukturierte Produkte

Einige Portfolios können in strukturierte Produkte anlegen. Zu diesen Produkten gehören Beteiligungen an Unternehmen (häufig Zweckgesellschaften, die Teil von Strukturen mit begrenzten Rückgriffsmöglichkeiten sind), die einzig für den Zweck der Umstrukturierung der Anlageeigenschaften bestimmter anderer Anlagen errichtet sind. Diese Anlagen werden von Unternehmen erworben, die ihrerseits Übertragbare Wertpapiere ausgeben (die strukturierten Produkte), die dann durch Beteiligungen an den zugrunde liegenden Anlagen gestützt sind oder diese verbriefen. Der Cashflow aus diesen zugrunde liegenden Anlagen kann auf die neu ausgegebenen strukturierten Produkte so verteilt werden, dass Übertragbare Wertpapiere geschaffen werden, die über verschiedene Anlageeigenschaften wie unterschiedliche Fälligkeiten, Zahlungsprioritäten oder Zinssätze verfügen; inwieweit Zahlungen auf strukturierte Anlagen erfolgen, hängt vom Cashflow aus den zugrunde liegenden Anlagen oder der Wertverschiebung der zugrunde liegenden Anlage ab.

Strukturierte Produkte unterliegen den mit den zugrunde liegenden Märkten oder Anlagen verbundenen Risiken und können eine höhere Volatilität aufweisen als Direktanlagen in diese Märkte oder Wertpapiere. Strukturierte Produkte bergen das Risiko von Verlusten bei Kapital- und/oder Zinszahlungen infolge von Schwankungen des zugrunde liegenden Marktes oder der Anlage. Strukturierte Produkte unterliegen auch dem Bonitätsrisiko anderer Parteien, die Teil der Struktur sind, da die Fähigkeit des Emittenten, seine Verpflichtungen im Rahmen der übertragbaren Wertpapiere zu erfüllen, von fälligen Zahlungen anderer Beteiligter abhängen kann.

Einige Portfolios können außerdem in Credit-Linked-Wertpapiere anlegen, denen Wertpapiere, Instrumente, Wertpapierkörbe oder Indizes zugrunde liegen. Diese Wertpapiere tragen sowohl das Kontrahentenrisiko als auch die mit den zugrunde liegenden Anlagen verbundenen Risiken.

Das Kontrahentenrisiko liegt in der Partei begründet, mit der die Verwaltungsgesellschaft oder die Unterberater zu Anlagezwecken einen Vertrag namens der SICAV abschließen (der Kontrahent). Das zugrunde liegende Anlagerisiko liegt in den staatlichen Behörden bzw. den Unternehmen begründet, von deren Zahlungen die Zahlungen auf das Anlageprodukt abhängen.

Credit Default Swaps

Einige Portfolios können außerdem Credit Default Swaps (CDS) abschließen, die einem höheren Risiko unterliegen als Direktanlagen in Schuldverschreibungen. Der Markt für CDS kann zeitweise eine geringere Liquidität aufweisen als die Märkte für Schuldverschreibungen. Der „Käufer“ (des Schutzes) einer CDS-Transaktion ist verpflichtet, dem „Verkäufer“ über die Laufzeit des Kontraktes periodische Zahlungen zu leisten, vorausgesetzt, es tritt kein Kreditereignis bei den zugrunde liegenden Referenzkrediten ein. Bei Eintritt eines Kreditereignisses muss der Verkäufer dem Käufer den vollen Nennwert bzw. „Nominalwert“ des Referenzkredites im Austausch gegen den Referenzkredit zahlen; die Portfolios – sofern sie Verkäufer sind – würden ihre Anlage verlieren und keine Möglichkeit haben, die Gelder zurückzuerhalten. Es kann sein, dass ein Kreditereignis eintritt und die Portfolios (sofern sie Käufer sind) den vollen Nennwert eines Referenzkredites erhalten, der keinen oder nur einen geringen Wert besitzt. Als Verkäufer werden die Portfolios einen festen Betrag über die Laufzeit des Kontrakts (in der Regel zwischen sechs Monaten und drei Jahren) erhalten, vorausgesetzt, es tritt kein Kreditereignis ein.

Die vorstehenden Portfolios können auch CDS-Kontrakte erwerben, um sich gegen das Ausfallrisiko der in ihren Beständen gehaltenen Schuldverschreibungen abzusichern. Das würde bedeuten, dass der Swap wertlos ausläuft und nur dann Einkommen generiert, wenn ein Ausfall des Emittenten der zugrunde liegenden Verpflichtung tatsächlich eintritt, wohingegen eine Verschlechterung des Ratings oder andere Anzeichen für finanzielle Instabilität nicht berücksichtigt werden. Auch ist damit ein zusätzliches Kreditrisiko verbunden, wenn der Verkäufer nicht in der Lage ist, seinen Zahlungsverpflichtungen gegenüber den Portfolios bei Eintritt eines Kreditereignisses nachzukommen. Um das mit CDS verbundene Kontrahentenrisiko zu mindern, werden die Portfolios CDS nur mit Finanzinstituten mit hohem Rating abschließen, die auf diese Art von Transaktionen spezialisiert sind.

Zinsswaps

Einige der Portfolios dürfen Zinsswaps abschließen. Bei einem Zinsswap werden Zinszahlungen zwischen zwei Parteien ausgetauscht. Bei dieser Art von Swap handelt es sich um eine vertragliche Vereinbarung zwischen zwei Kontrahenten, in der beide Kontrahenten vereinbaren, in einem festgesetzten Zeitraum auf einen zugrundeliegenden nominellen Kapitalbetrag jeweils regelmäßige Zahlungen an den anderen Kontrahenten zu leisten. Bei der am häufigsten eingesetzten Form von Zinsswaps werden eine Reihe von Zinszahlungen, deren Höhe anhand eines festen Zinssatzes in Bezug auf einen nominellen Kapitalbetrag berechnet wird, gegen ähnlich berechnete Zinszahlungen, die jedoch unter Anwendung eines variablen Zinssatzes berechnet werden, ausgetauscht. Die Verwendung von Swaps bringt ein Kontrahentenrisiko mit sich, obwohl dieses Risiko durch den Abschluss von Vereinbarungen mit Kreditinstituten oder deren angeschlossenen Maklern, die in einem Land der Zehnergruppe

oder einem Mitgliedstaat des EWR errichtet wurden und mindestens ein Investment-Grade-Rating besitzen, gemindert wird.

Total/Excess Return Swaps

Einige der Portfolios dürfen Total/Excess Return Swaps abschließen. Bei diesen Swaps erhält eine Partei Zinsen aus einem Referenzaktivum, zuzüglich etwaiger über die Laufzeit erzielter Veräußerungsgewinne bzw. abzüglich von Kapitalverlusten, während die andere Partei, unabhängig von der Performance des Referenzaktivums, einen spezifizierten festen und/oder variablen Bezugszins erhält. Diese Swaps ermöglichen den Portfolios, Engagements in verschiedenen Anlagetypen einzugehen, und sie können abhängig von ihrer Verwendung die Volatilität des Portfolios erhöhen oder verringern. Der Wert des Total Return Swap und/oder Excess Return Swap schwankt im Laufe der Zeit und das Portfolio muss darauf vorbereitet sein, seinen Verpflichtungen bei deren Fälligkeit nachzukommen. Die Verwendung von Swaps bringt ein Kontrahentenrisiko mit sich, obwohl dieses Risiko durch den Abschluss von Vereinbarungen mit Kreditinstituten oder deren angeschlossenen Maklern, die in einem Land der Zehnergruppe oder einem Mitgliedstaat des EWR errichtet wurden und mindestens ein Investment-Grade-Rating besitzen, gemindert wird. Der Einsatz von Swaps setzt die Portfolios auch einem Marktrisiko aus, da der Wert des zugrunde liegenden Referenzaktivums steigen oder fallen kann. Dies kann sich positiv oder negativ auf die Rendite des Portfolios auswirken, je nachdem, ob das Portfolio ein Long- oder Short-Engagement in dem zugrunde liegenden Referenzaktivum eingegangen ist.

Portfolios, die in Total Return Swaps investieren, nutzen diese als integralen Bestandteil ihrer Anlagepolitik und setzen sie unabhängig von den Marktbedingungen kontinuierlich ein. Die erwartete Höhe des Engagements in Total Return Swaps wird in den Anlagezielen und der Anlagepolitik der einzelnen Portfolios angegeben.

Verwendet ein Portfolio Total Return Swaps oder eine ähnliche Art von Instrumenten für Anlagezwecke, so sind die Strategie und das zugrunde liegende Referenzaktivum, gegenüber dem das Portfolio ein Engagement eingeht, jeweils in der Anlagestrategie des betreffenden Portfolios beschrieben. Total Return Swaps werden vornehmlich für die Umsetzung von Komponenten der Anlagestrategie verwendet, die nur durch Derivate erreicht werden können, z. B. um ein Short-Engagement in bestimmten Wertpapieren einzugehen.

Die folgenden Portfolios dürfen Total Return Swaps abschließen. Portfolios, die nachfolgend nicht aufgeführt sind, dürfen keine Total Return Swaps eingehen:

- American Absolute Alpha
- Pan European Absolute Alpha
- American Extended Alpha
- Global Extended Alpha
- Enhanced Commodities
- European Short-Term High Yield Bond
- US High Yield Bond
- Euro Dynamic Real Return
- Credit Opportunities
- Global Investment Grade Credit Opportunities

Equity-Swaps

Einige der Portfolios dürfen Equity-Swaps abschließen. Bei einem Equity-Swap werden zukünftige Ertragsflüsse zwischen zwei Kontrahenten ausgetauscht. Einer der zukünftigen Ertragsflüsse basiert normalerweise auf einem Referenzzinssatz, während der andere Ertragsfluss von der Performance einer Aktie oder eines Aktienindex abhängt. Die Verwendung von Swaps bringt ein Kontrahentenrisiko mit sich, obwohl dieses Risiko durch den Abschluss von Vereinbarungen mit Kreditinstituten oder deren angeschlossenen Maklern, die in einem Land der Zehnergruppe oder einem Mitgliedstaat des EWR errichtet wurden und mindestens ein Investment-Grade-Rating besitzen, gemindert wird.

Währungsschwankungen

Alle Portfolios mit weltweiten Anlagen können Positionen in Währungen halten, die nicht ihrer Basiswährung entsprechen. Dies kann zu erhöhter Volatilität des Nettoinventarwertes der Portfolios führen, die sich bei Portfolios, die in Währungen von Schwellenländern anlegen, noch verstärken kann.

Einige Währungen könnten gegenüber anderen Währungen erheblich abgewertet werden. Eine solche Abwertung kann nach der Anlage eines Portfolios in diesen Währungen eintreten, und sich daher nachteilig auf den Wert der Vermögenswerte des Portfolios, gemessen in einer Währung, auswirken. Darüber hinaus können die Portfolios verschiedene Währungstransaktionen, sofern verfügbar, ausführen, um das jeweilige Währungsrisiko des betreffenden Portfolios abzusichern. Diese Transaktionen können zusätzliche Kosten mit sich bringen.

Zwar führen die vorstehend genannten Risikofaktoren grundsätzlich zu einem höheren Risiko an Märkten von Schwellenländern, die Portfolios werden jedoch versuchen, diese Risiken durch Streuung der Anlagen innerhalb eines Portfolios zu reduzieren.

Warenindizes

Einige Portfolios können in Warenindizes anlegen, die Terminkontrakte auf physische Waren bestimmter Sektoren umfassen. Im Gegensatz zu Aktien, bei denen der Inhaber dauerhaft eine Beteiligung an einer Gesellschaft hält, wird in Warenterminkontrakten normalerweise ein bestimmtes Datum für die Lieferung der zugrunde liegenden physischen Ware festgelegt. Vor dem Fälligwerden der im Index enthaltenen Warenterminkontrakte werden diese durch Kontrakte ersetzt, die zu einem späteren Zeitpunkt fällig werden. Beispielsweise kann ein im August erworbener und gehaltener Terminkontrakt im Oktober fällig werden. Vor seinem Verfallstag kann dieser jedoch durch einen Kontrakt mit Liefertermin im November ersetzt werden. Diese Ersetzung eines Terminkontrakts wird als „Rollieren“ bezeichnet. Denjenigen Portfolios, die in rollierende Indizes anlegen, können in Abhängigkeit von der jeweiligen Marktsituation des zugrunde liegenden Marktes Vor- oder Nachteile entstehen. Befindet sich der Markt für diese Kontrakte im Zustand der „Backwardation“ (d.h. der Preis des nächstfälligen Warenterminkontrakts liegt über dem Preis des länger laufenden Warenterminkontrakts), würde der Verkauf des im Oktober fällig werdenden Terminkontrakts zu einem Preis erfolgen, der höher ist als der für den im November fällig werdenden Kontrakt, wodurch eine „Rollrendite“ erzielt wird. Umgekehrt befinden sich Märkte

im „Contango“, wenn der Preis des nächstfälligen Warenterminkontrakts unter dem Preis des länger laufenden Warenterminkontrakts liegt. Wenn auf den Warenmärkten keine Backwardation vorliegt, können negative „Rollrenditen“ entstehen, die sich nachteilig auf den Wert des Index auswirken und entsprechend den Marktwert des Portfolios beeinträchtigen könnten.

Portfolios, die in Warenindizes anlegen, unterliegen den Einflüssen der zugrunde liegenden Warenmärkte, und die zugrunde liegenden Waren können unter Umständen eine völlig andere Performance aufweisen als die traditionellen Wertpapiermärkte (wie z.B. die Aktien- und Anleihenmärkte). Warenpreise können unvorhersehbare Schwankungen unterliegen, was sich wiederum auf den Index, das Niveau des Index und den Wert des Portfolios in nicht vorhersehbarer Weise auswirkt. Der Handel mit Terminkontrakten, die sich auf in einem Index abgebildete Waren beziehen, ist spekulativ und kann mit extremen Schwankungen verbunden sein.

Wareneinzelnindizes können aufgrund verschiedener Faktoren, die die zugrunde liegenden Rohstoffe beeinflussen, besonders schwankungsanfällig sein und kurzfristig steigen bzw. fallen. Zu diesen Faktoren gehören u.a. Änderungen bei Angebot und Nachfrage, Wetter, Handel, Steuer-, Finanz- und Devisenkontrollprogramme, in- und ausländische politische und wirtschaftliche Ereignisse und Politiken, Krankheiten, technologische Entwicklungen und Änderungen der Zinssätze. Diese Faktoren können sich in unterschiedlicher Weise auf das Indexniveau und den Wert des betreffenden Portfolios auswirken, und das Zusammenspiel verschiedener Faktoren kann zu unbeständigen und sich kurzfristig verändernden Werten bzw. Preisen der im Index abgebildeten Waren führen, was den Wert des Portfolios beeinträchtigen könnte.

Die den Indexkomponenten zugrunde liegenden Waren werden möglicherweise in einer begrenzten Anzahl von Ländern hergestellt und von nur wenigen Herstellern kontrolliert; politische, wirtschaftliche und auf das Warenangebot bezogene Ereignisse in diesen Ländern könnten sich unverhältnismäßig stark auf die Preise dieser Waren und den Wert des Index auswirken.

Börsengehandelte Schuldverschreibungen

Bestimmte Portfolios können in börsengehandelte Schuldverschreibungen oder strukturierte Notes (*Exchange Traded Notes* – „ETN“) anlegen. ETN bilden die Wertentwicklung eines Referenzwerts nach, welcher von einem bestimmten Kontrahenten begeben wird (der „Emittent“). Änderungen im Rating des Emittenten können den Marktwert des Referenzwerts beeinflussen. Ratings stellen eine Bewertung der Fähigkeit des Emittenten dar, seinen Zahlungsverpflichtungen nachzukommen (einschließlich der im Rahmen der ETN entstehenden Zahlungsverpflichtungen). Dementsprechend wirkt sich unter Umständen eine tatsächliche oder voraussichtliche Änderung des Emittentenratings auf den Marktwert der ETN aus. Da jedoch der erzielte Ertrag aus den ETN nicht ausschließlich von der Fähigkeit des Emittenten abhängt, seinen Zahlungsverpflichtungen im Rahmen der ETN nachzukommen, sondern auch von bestimmten weiteren Faktoren, führt eine Verbesserung des Emittentenratings nicht zur Reduzierung der anderen mit den ETN verbundenen Anlagerisiken.

Anlagen in andere OGA (einschließlich börsengehandelter Fonds (Exchange Traded Funds – „ETFs“))

Einige Portfolios können in andere OGA anlegen. Anlageentscheidungen dieser zugrunde liegenden OGA erfolgen auf der Ebene dieser OGA. Es kann keine Zusicherung gegeben werden, dass die Anlageentscheidungen der Verwalter der zugrunde liegenden OGA zu einer effektiven Diversifikation von Anlagestilen führen wird und dass die von den zugrunde liegenden OGA eingenommenen Positionen sich nicht von Zeit zu Zeit in ihrer beabsichtigten Wirkung entgegenstellen. Die zugrunde liegenden OGA werden unter Umständen nicht durch die Aufsichtsbehörde beaufsichtigt, sind möglicherweise weniger reguliert und die Verwahr- und Buchprüfungsregeln können erheblich voneinander abweichen. Die Bewertungen der Vermögenswerte der zugrunde liegenden OGA sind unter Umständen nicht von einem unabhängigen Dritten regelmäßig oder rechtzeitig verifizierbar.

Sowohl dem Portfolio als auch den zugrunde liegenden OGA entstehen Kosten und es werden jeweils auf beiden Ebenen Gebühren und Provisionen erhoben. Dies führt insgesamt zu höheren Gebühren, als wenn die Anleger direkt in die zugrunde liegenden OGA investieren würden. Wenn jedoch ein Portfolio in Anteile anderer OGAW und/oder anderer OGA anlegt, die von der Verwaltungsgesellschaft oder einem bestellten Unterberater oder einer anderen Gesellschaft, mit der die Verwaltungsgesellschaft oder der bestellte Unterberater durch eine gemeinsame Verwaltung oder Kontrolle oder durch eine wesentliche direkte oder indirekte Beteiligung verbunden ist, entweder direkt oder durch Beauftragte verwaltet werden, darf die Verwaltungsgesellschaft oder der bestellte Unterberater oder eine andere Gesellschaft keine Zeichnungs- oder Rücknahmegebühren für die Anlage des Portfolios in die Anteile dieser anderen OGAW und/oder OGA erheben. Der Höchstbetrag der Verwaltungsgebühren von anderen OGA oder OGAW, in die ein Portfolio anlegen kann, darf den in dem Abschnitt „Sonstige Anlagemethoden“ angegebenen Prozentsatz nicht übersteigen.

Einige zugrunde liegende OGA dürfen in Vermögenswerte anlegen, die nicht ohne Weiteres veräußerbar oder schwierig zu bewerten sind. Der Wert dieser Vermögenswerte unterliegt den Verfahrensweisen der betreffenden Bewertungsstelle und der tatsächliche Wert stellt sich möglicherweise erst beim Verkauf des Vermögenswertes heraus. Dies kann ein ständiges Risiko für in Grundbesitz anlegende OGA darstellen, könnte jedoch auch andere Vermögensklassen in extremen Marktsituationen umfassen. In manchen Situationen können OGA die Rücknahme beschränken, so dass die Portfolios eine Position in diesen OGA nicht glattstellen können. Bei einem fallenden Markt kann dies zu Verlusten der Portfolios führen.

Anlage in Immobilieninvestmentgesellschaften (Real Estate Investment Trusts, „REITs“)

Die Anlage in REITs beinhaltet gewisse einzigartige Risiken zusätzlich zu den Risiken, die im Allgemeinen mit der Anlage im Immobiliensektor verbunden sind. Aktien-REITs können von Änderungen des Werts der zugrunde liegenden Immobilie betroffen sein, die Eigentum einer solchen REIT ist, während Hypotheken-REITs von der Qualität verlängerter Kredite betroffen sein können. REITs sind von den Fähigkeiten des Managements abhängig, sind nicht diversifiziert und unterliegen einer

starken Abhängigkeit von Kapitalflüssen, Ausfallrisiken der Leihnehmer und Selbstliquidation.

Die Anlage in REITs kann Risiken ähnlich jenen umfassen, die mit der Anlage in Unternehmen mit geringer Marktkapitalisierung verbunden sind. REITs können begrenzte finanzielle Ressourcen haben, werden möglicherweise weniger häufig und in begrenzter Menge gehandelt und können plötzlicheren oder sprunghafteren Kursschwankungen unterliegen als Wertpapiere größerer Unternehmen.

Depotrisiko

Unbeschadet der der Depotbank nach luxemburgischem Recht obliegenden Pflichten und etwaiger diesbezüglich verfügbarer Rechtsmittel kann die SICAV im Zusammenhang mit der Verwahrung ihrer Vermögenswerte, insbesondere ihrer Barmittel, Risiken ausgesetzt sein, wenn – aufgrund von Faktoren wie dem Rechtssystem in dem Land, in dem die Verwahrung erfolgt, sowie den örtlichen Marktpraktiken und anderen Faktoren – ihre Vermögenswerte nicht vollständig geschützt sind.

In dem unwahrscheinlichen Fall eines solchen Ereignisses könnte die SICAV einen Verlust ihrer Vermögenswerte erleiden oder ihr Zugriff auf diese zeitweise oder dauerhaft verwehrt sein. Es ist nicht gewährleistet, dass Rechtsverfahren, die auf die Wiedererlangung dieser Vermögenswerte und/oder Schadenersatz abzielen, erfolgreich sein werden und ein solches Verfahren kann zeitaufwändig sein. Diese Faktoren können daher zu Störungen des Betriebs der SICAV führen; letztendlich kann die SICAV Vermögen verlieren und der Nettoinventarwert kann sich entsprechend verringern.

Anlagen in der VRC und über das China-Hong Kong Stock Connect-Programm

Neben den gewöhnlichen Risiken der Anlage in Schwellenmärkten gibt es einige spezifische Risiken in Verbindung mit dem China-Hong Kong Stock Connect-Programm. Während sich die Wirtschaft der VRC in einem Übergangsstadium befindet, können die Portfolios unter extremen Umständen aufgrund von begrenzten Anlagefähigkeiten Verluste erleiden. Es ist den Portfolios aufgrund von lokalen Anlagebeschränkungen, der Illiquidität des inländischen Wertpapiermarktes der VRC, einer Aussetzung des Handels über das Programm und/oder einer Verzögerung oder Unterbrechung bei der Ausführung und Abwicklung von Geschäften eventuell nicht möglich, in chinesische A-Aktien zu investieren, über das Programm Zugang zum Markt der VRC zu erhalten oder ihre Anlageziele oder -strategie vollständig umzusetzen oder zu verfolgen.

Alle Anleger aus Hongkong und alle ausländischen Anleger im China-Hong Kong Stock Connect-Programm werden nur in chinesischen Offshore-Renminbi mit Wertpapieren handeln und diese abwickeln, die an von den zuständigen Behörden genehmigten Börsen auf dem chinesischen Festland notiert sind. Diese Portfolios werden Schwankungen des Wechselkurses zwischen der Basiswährung des entsprechenden Portfolios und dem chinesischen Offshore-Renminbi im Hinblick auf solche Anlagen ausgesetzt sein.

Der Wechselkurs des chinesischen Offshore-Renminbi ist ein verwalteter unverankerter Wechselkurs, der auf Angebot und Nachfrage des Marktes

basiert, mit Bezugnahme auf einen Korb ausländischer Währungen. Der tägliche Handelskurs des chinesischen Offshore-Renminbi gegenüber anderen wichtigen Währungen auf dem Interbanken-Devisenmarkt darf in einer schmalen Bandbreite um den von der VRC veröffentlichten Leitkurs schwanken.

Die Konvertierbarkeit vom chinesischen Offshore-Renminbi in den chinesischen Onshore-Renminbi ist ein verwalteter Währungsprozess, der Devisenkontrollrichtlinien der Regierung der VRC und von dieser auferlegten Rückführungsbeschränkungen unterliegt. Gemäß den derzeitigen Verordnungen in der VRC können der Wert des chinesischen Offshore-Renminbi und der Wert des chinesischen Onshore-Renminbi aufgrund verschiedener Faktoren voneinander abweichen, insbesondere aufgrund dieser Devisenkontrollrichtlinien und Rückführungsbeschränkungen, und unterliegen daher Schwankungen.

Die China-Hong Kong Stock Connect-Programme sind mit dem Handel und Clearing von Wertpapieren verbundene Programme, die von Hong Kong Exchanges and Clearing Limited („HKEx“), der Shanghai Stock Exchange („SSE“), der Shenzhen Stock Exchange („SZSE“) und China Securities Depository and Clearing Corporation Limited („ChinaClear“) mit dem Ziel entwickelt wurden, einen gegenseitigen Aktienmarktzugang zwischen Festlandchina und Hongkong zu schaffen. Diese Programme ermöglichen ausländischen Anlegern, über ihre in Hongkong ansässigen Makler mit zulässigen chinesischen A-Aktien zu handeln, die an von den zuständigen Behörden genehmigten Börsen auf dem chinesischen Festland notiert sind.

Weitere Informationen über das China-Hong Kong Stock Connect-Programm sind online auf der folgenden Website verfügbar: http://www.hkex.com.hk/eng/market/sec_tradinfra/chinaconnect/chinaconnect.htm.

Die Portfolios, die in die inländischen Wertpapiermärkte der VRC investieren, können das China-Hong Kong Stock Connect-Programm und andere auf ähnliche Weise regulierte Programme nutzen und unterliegen den folgenden zusätzlichen Risiken:

- Die relevanten Verordnungen in Bezug auf das China-Hong Kong Stock Connect-Programm sind unerprobt und unterliegen Änderungen, die möglicherweise eine rückgreifende Wirkung haben. Es besteht keine Gewissheit darüber, wie sie angewendet werden, was sich nachteilig auf die Portfolios auswirken könnte. Die Programme erfordern die Verwendung neuer Informationstechnologie-Systeme, die aufgrund ihrer grenzüberschreitenden Natur dem operativen Risiko unterliegen können. Wenn die relevanten Systeme nicht ordnungsgemäß funktionieren, könnte der Handel über die Programme sowohl in Hongkong als auch in Shanghai und ggf. anderen relevanten Märkten unterbrochen werden;
- Wenn Wertpapiere auf grenzüberschreitender Basis verwahrt werden, bestehen spezifische Risiken in Bezug auf das rechtliche/wirtschaftliche Eigentum, die mit obligatorischen Anforderungen der lokalen zentralen Wertpapierverwahrstellen, Hong Kong Securities Clearing Company Limited („HKSCC“) und ChinaClear, verbunden sind;
- Wie in anderen Schwellenmärkten beginnt das rechtliche Rahmenwerk, das Konzept des rechtlichen/formellen Eigentums

und des wirtschaftlichen Eigentums oder der Beteiligung an Wertpapieren zu entwickeln. Darüber hinaus garantiert HKSCC als Nominee-Inhaber nicht den Titel an Wertpapieren des China-Hong Kong Stock Connect-Programms, die über HKSCC gehalten werden, und ist nicht dazu verpflichtet, Titel- oder andere Rechte in Verbindung mit der Eigentümerschaft im Namen wirtschaftlicher Eigentümer durchzusetzen. Folglich können die Gerichte der Ansicht sein, dass ein Nominee oder eine Depotbank als registrierter Inhaber von Wertpapieren des China-Hong Kong Stock Connect-Programms die vollständige Eigentümerschaft innehat und diese Wertpapiere des China-Hong Kong Stock Connect-Programms Bestandteil des Vermögenspools einer solchen Einheit sind, die für die Verteilung an Gläubiger solcher Einheiten verfügbar sind, und/oder dass ein wirtschaftlicher Eigentümer keinerlei Rechte im Hinblick darauf besitzt. Somit können die Portfolios und die Verwahrstelle nicht sicherstellen, dass die Eigentümerschaft der Portfolios an diesen Wertpapieren oder der Titel sicher ist;

- Soweit HKSCC Verwahrfunktionen im Hinblick auf die über sie gehaltenen Vermögenswerte wahrnimmt, ist zu beachten, dass die Verwahrstelle und die Portfolios in dem Fall, dass die Portfolios Verluste aus der Leistung oder der Insolvenz von HKSCC erleiden, keine rechtliche Beziehung zu HKSCC und keinen direkten Regressanspruch gegenüber HKSCC haben;
- Bei einem Ausfall von ChinaClear sind die Verpflichtungen von HKSCC im Rahmen ihrer Marktverträge mit Clearing-Teilnehmern darauf begrenzt, die Clearing-Teilnehmer beim Geltendmachen von Ansprüchen zu unterstützen. HKSCC wird in gutem Glauben handeln, um die Wiedererlangung der ausstehenden Aktien und Gelder von ChinaClear über verfügbare rechtliche Kanäle oder die Liquidation von ChinaClear anzustreben. In diesem Fall erlangt ein Portfolio möglicherweise Verluste oder seine Wertpapiere des China-Hong Kong Stock Connect-Programms nicht vollständig zurück und der Prozess der Wiedererlangung könnte sich zudem verzögern;
- HKSCC bietet Clearing-, Abwicklungs- und Nominee-Funktionen und andere damit verbundene Dienstleistungen für die von Marktteilnehmern in Hongkong ausgeführten Handelsgeschäfte. Die Verordnungen der VRC, die bestimmte Einschränkungen für den Verkauf und den Kauf beinhalten, gelten für alle Marktteilnehmer. Im Falle des Verkaufs wird vom Makler eine Vorablieferung der Aktien verlangt, was das Ausfallrisiko erhöht. Aufgrund dieser Anforderungen sind die Portfolios möglicherweise nicht in der Lage, Bestände von chinesischen A-Aktien rechtzeitig zu erwerben und/oder zu veräußern;
- Es werden tägliche Quotenbeschränkungen auf das China-Hong Kong Stock Connect-Programm angewendet, die nicht den Portfolios gehören und nur in der Reihenfolge des Eingangs der Anträge genutzt werden können. Dies kann die Fähigkeit des Portfolios einschränken, rechtzeitig über die Programme in chinesische A-Aktien zu investieren.
- Das China-Hong Kong Stock Connect-Programm ist nur an Tagen in Betrieb, an denen sowohl der Markt der VRC als auch der Hongkonger Markt für den Handel geöffnet und die Banken in beiden Märkten an den entsprechenden Abwicklungstagen geöffnet sind. Es kann vorkommen, dass es ein normaler Handelstag für den Markt der VRC ist, die Portfolios jedoch keinen Handel mit chinesischen A-Aktien durchführen können. Die Portfolios können infolgedessen den Risiken

- von Kursschwankungen bei chinesischen A-Aktien während der Zeit, in der kein Handel über das China-Hong Kong Stock Connect-Programm erfolgt, ausgesetzt sein;
- die Portfolios werden nicht von lokalen chinesischen Anlegerentschädigungssystemen profitieren.

Risiken in Verbindung mit dem Small and Medium Enterprise Board und/oder ChiNext der Shenzhen Stock Exchange

Die Portfolios können ein Engagement in Titeln haben, die am Small and Medium Enterprise Board („SME Board“) und/oder ChiNext der SZSE notiert sind, und können den folgenden Risiken unterliegen:

- Stärkere Schwankungen der Aktienkurse – Am SME Board und/oder ChiNext notierte Unternehmen sind in der Regel aufstrebender Natur und besitzen einen geringeren Geschäftsumfang. Daher unterliegen sie stärkeren Schwankungen der Aktienkurse und der Liquidität und weisen höhere Risiken und Umschlagsverhältnisse auf als am Main Board der SSE („Main Board“) notierte Unternehmen.
- Risiko der Überbewertung – Aktien, die am SME Board und/oder ChiNext notiert sind, können überbewertet sein, und eine solche außergewöhnlich hohe Bewertung ist möglicherweise nicht aufrechtzuerhalten. Der Aktienkurs kann aufgrund einer geringeren Anzahl von umlaufenden Aktien anfälliger für Manipulationen sein.
- Unterschiede bei der Regulierung – Die Regeln und Vorschriften hinsichtlich an der ChiNext notierter Unternehmen sind weniger streng in Bezug auf Rentabilität und Aktienkapital als beim Main Board und SME Board.
- Risiko der Aufhebung der Notierung – Die Notierung von am SME Board und/oder ChiNext notierten Unternehmen wird möglicherweise häufiger und schneller aufgehoben. Dies kann ungünstige Auswirkungen auf das betreffende Portfolio haben, wenn die Notierung der Unternehmen, in die es investiert, aufgehoben wird.

Anlagen im SME Board und/oder ChiNext können zu wesentlichen Verlusten für den betreffenden Teilfonds und seine Anleger führen.

Risiken im Zusammenhang mit Anlagen am China Interbank Bond Market über den Northbound Trading Link im Rahmen von Bond Connect

Bond Connect ist eine neue Initiative für den gegenseitigen Zugang zum Anleihemarkt zwischen Hongkong und dem chinesischen Festland, die im Juli 2017 vom China Foreign Exchange Trade System & National Interbank Funding Centre („CFETS“), China Central Depository & Clearing Co., Ltd, Shanghai Clearing House, Hong Kong Exchanges and Clearing Limited und dem Central Moneymarkets Unit eingerichtet wurde.

Gemäß den in Festlandchina geltenden Vorschriften dürfen berechnete ausländische Anleger über den Northbound-Handel von Bond Connect („Northbound Trading Link“) in die am China Interbank Bond Market gehandelten Anleihen investieren. Eine Investitionsquote für den Northbound Trading Link ist nicht vorgesehen.

Im Rahmen des Northbound Trading Link müssen berechnete ausländische Anleger die CFETS oder andere von der People's Bank of China („PBOC“)

anerkannte Institutionen als Registrierungsstelle benennen, um die Registrierung bei der PBOC zu beantragen.

Gemäß den in Festlandchina geltenden Vorschriften muss eine von der Hongkonger Währungsbehörde anerkannte Offshore-Depotstelle (derzeit die Central Moneymarkets Unit) Nominee-Sammelkonten bei der von der PBOC anerkannten Onshore-Depotstelle (derzeit das China Central Depository & Clearing Co., Ltd and Shanghai Clearing House) eröffnen. Alle von berechtigten ausländischen Anlegern gehandelten Anleihen werden im Namen der Central Moneymarkets Unit eingetragen. Diese hält die Anleihen als Nominee-Eigentümer.

Marktvolatilität und potenzieller Liquiditätsmangel aufgrund des geringen Handelsvolumens bestimmter Schuldtitel auf dem China Interbank Bond Market können dazu führen, dass die Preise bestimmter auf diesem Markt gehandelter Schuldtitel erheblich schwanken. Die Portfolios, die an diesem Markt investieren, sind daher Liquiditäts- und Volatilitätsrisiken ausgesetzt. Die Kurse dieser Wertpapiere können erhebliche Geld- und Briefspannen aufweisen. Die Portfolios sind daher möglicherweise mit hohen Handels- und Veräußerungskosten konfrontiert und können beim Verkauf dieser Anlagen sogar Verluste erleiden.

Soweit die Portfolios Geschäfte am China Interbank Bond Market tätigen, können die Portfolios auch Risiken im Zusammenhang mit den Abwicklungsverfahren und dem Ausfall von Gegenparteien ausgesetzt sein. Die Gegenpartei, die eine Transaktion mit den Portfolios abgeschlossen hat, kommt möglicherweise ihrer Verpflichtung zur Abwicklung der Transaktion durch Lieferung des entsprechenden Wertpapiers oder durch Zahlung des Wertes nicht nach.

Bei Anlagen über Bond Connect müssen die entsprechenden Einreichungen, die Registrierung bei der PBOC und die Kontoeröffnung über eine Onshore-Abwicklungsstelle, eine Offshore-Depotstelle bzw. eine Registrierungsstelle oder andere Dritte durchgeführt werden. Infolgedessen sind die Portfolios Risiken in Bezug auf Ausfall oder Fehler seitens dieser Dritten ausgesetzt.

Die Anlage am China Interbank Bond Market via Bond Connect unterliegt auch aufsichtsrechtlichen Risiken. Die maßgeblichen Regeln und Vorschriften für diese Systeme unterliegen Änderungen, die möglicherweise rückwirkend gelten können. Falls die maßgeblichen Behörden in Festlandchina die Eröffnung von Konten oder den Handel am China Interbank Bond Market aussetzen, wird dies die Möglichkeit für die Portfolios, am China Interbank Bond Market zu investieren, beeinträchtigen. In einem solchen Fall wird die Fähigkeit der Portfolios, ihr Anlageziel zu erreichen, beeinträchtigt.

Steuerrisiko in der VRC

Es bestehen Risiken und Unsicherheiten im Zusammenhang mit den aktuellen Steuergesetzen, Vorschriften und der Praxis der VRC in Bezug auf Kapitalgewinne, die über Shanghai-Hong Kong Stock Connect und Shenzhen-Hong Kong Stock Connect („Stock Connect-Programme“) erzielt wurden (wobei Änderungen rückwirkend gelten können). Eventuell erhöhte Steuerverbindlichkeiten für das betreffende Portfolio können den Wert des betreffenden Portfolios beeinträchtigen.

Des Weiteren bestehen gemäß den geltenden Steuergesetzen der VRC Unsicherheiten bezüglich der Behandlung der Einkommenssteuer und anderer Steuerkategorien, die im Zusammenhang mit dem Handel auf dem China Interbank Bond Market durch berechnete ausländische institutionelle Anleger über Bond Connect erhoben werden. Es besteht auch die Möglichkeit, dass diese Gesetze geändert und Steuern rückwirkend erhoben werden. Daher ist es ungewiss, wie hoch die Steuerverbindlichkeiten der Portfolios für den Handel am China Interbank Bond Market über Bond Connect sein werden.

Nachhaltigkeitsrisikobeurteilung

Das Nachhaltigkeitsrisiko ist definiert als „ein Ereignis oder ein Umstand in den Bereichen Umwelt, Soziales oder Unternehmensführung (environmental, social or governance, ESG), dessen Eintreten tatsächlich oder potenziell wesentliche negative Auswirkungen auf den Wert der Investition haben könnte.“ Die Ergebnisse der Nachhaltigkeitsrisikobeurteilung in den verschiedenen Anlageklassen sind nachstehend angegeben.

Equity-, Bond-, Absolute Return- und Extended Alpha Portfolios: Alle Equity-, Bond-, Absolute Return- und Extended Alpha Portfolios sind einem Nachhaltigkeitsrisiko ausgesetzt. Diese Portfolios sind möglicherweise (aber nicht notwendigerweise tatsächlich) ESG-Ereignissen oder -Bedingungen ausgesetzt, deren Eintreten tatsächlich oder potenziell wesentliche negative Auswirkungen auf den Wert der Anlage haben könnte.

Specialist Portfolio: Threadneedle (Lux) – Enhanced Commodities ist einem Nachhaltigkeitsrisiko ausgesetzt. Das Portfolio ist möglicherweise ESG-Ereignissen oder -Bedingungen ausgesetzt, deren Eintreten tatsächlich oder potenziell wesentliche negative Auswirkungen auf den Wert der Anlage haben könnte.

Asset Allocation Portfolios: Alle Asset Allocation Portfolios sind einem Nachhaltigkeitsrisiko ausgesetzt. Diese Portfolios sind möglicherweise ESG-Ereignissen oder -Bedingungen ausgesetzt, deren Eintreten tatsächlich oder potenziell wesentliche negative Auswirkungen auf den Wert der Investition haben könnte.

Einbeziehung des Nachhaltigkeitsrisikos

Die Unterberater berücksichtigen für alle Portfolios bei der Prüfung der Eignung von Wertpapieren für die Anlage das Nachhaltigkeitsrisiko und diese Risiken werden laufend überwacht. Die folgenden Offenlegungen beschreiben, wie die Richtlinien von Columbia Threadneedle für verantwortliches Investment angewendet werden, um diese Art von Risiken über die verschiedenen Anlageklassen hinweg zu reduzieren.

Einbeziehung des Nachhaltigkeitsrisikos: Equity-, Bond-, Absolute Return- und Extended Alpha Portfolios

Der zuständige Unterberater betrachtet, soweit dies möglich ist, im Rahmen der Anlageentscheidungsfindung eine Reihe nachhaltigkeitsbezogener Risiken, indem er die verantwortlichen Anlagepraktiken und -risiken eines Emittenten in das dem Portfoliomanagementteam eines Portfolios zugängliche Research einbezieht. Dieses Research wird systematisch in die Ratings und Werkzeuge des Unterberaters zur Nutzung durch

das Portfoliomanagementteam bei der Erwägung des Anlageziels des Portfolios, des Risikos im Portfolio und den Konsequenzen für die laufende Überwachung der Anlagen einbezogen.

Die verantwortlichen Investmentfaktoren, die von den Researchanalysten und vom Personal des Unterberaters berücksichtigt werden, sind unter anderem das Engagement in ESG-Risiken sowie deren Management, einschließlich derer im Zusammenhang mit dem Klimawandel sowie Fälle von Beteiligungen an operativen Kontroversen. Das Researchpersonal kann zum Beispiel bei der Bewertung des Gesamtengagements eines Emittenten im Klimarisiko die Konsequenzen des Übergangs eines Emittenten weg von kohlenstoffintensiven Tätigkeiten und seine Fähigkeit betrachten, sich entsprechend anzupassen, sowie das potenzielle Engagement des Emittenten in den physischen Risiken eines Klimawandels, die sich aus seinem Geschäftsbetrieb, seiner Lieferkette oder Marktrisiken ergeben. Die Analyse auf der Ebene des Emittenten konzentriert sich auf wesentliche branchenrelevante ESG-Faktoren und bietet dem Unterberater Einblick in die Qualität eines Unternehmens sowie seiner Führung, seine Fokussierung und seine betrieblichen Grundsätze aus der ESG-Perspektive. Der Unterberater bezieht dieses und anderes externes Research in ESG-Ratings und -berichte mithilfe von Werkzeugen ein, die er für diesen Zweck entwickelt hat, und er nutzt diese Informationen beim Treffen von Anlageentscheidungen für das Portfolio.

Außerdem betrachtet das Research des Unterberaters gegebenenfalls Warnhinweise bezüglich des Geschäftsbetriebs von Emittenten im Zusammenhang mit internationalen Standards wie dem UN Global Compact, den Kernbeschäftigungsstandards der Internationalen Arbeitsorganisation und den UN-Leitprinzipien für Wirtschaft und Menschenrechte. Diese Faktoren können Einblicke in die Effektivität der Risikomanagementüberwachung der Nachhaltigkeitspraxis und der externen Auswirkungen eines Emittenten liefern.

Der Unterberater kann außerdem darauf abzielen, Nachhaltigkeitsrisiken und -auswirkungen eines Emittenten über seine Stewardship-Bemühungen und gegebenenfalls über die Ausübung von Stimmrechten zu managen. In Übereinstimmung mit geltendem Recht können das Portfoliomanagement des Portfolios und die verantwortlichen Anlageanalysten entscheiden, mit einem Emittenten in Bezug auf seine Nachhaltigkeitsrisikomanagementpraktiken in einen Dialog zu treten.

Einbeziehung des Nachhaltigkeitsrisikos: Asset Allocation Portfolios

Innerhalb der Asset Allocation Portfolios gibt es eine Anzahl von Typen von zugrundeliegenden Anlagen einschließlich Fonds, die von Columbia Threadneedle Investments und ihren verbundenen Unternehmen verwaltet werden, von Dritten verwalteter passiver Strategien sowie Direktanlagen. Einzelne Portfolios legen in Abhängigkeit vom Anlageziel des Portfolios in einer Anzahl davon an. Für alle derartigen Portfolios wird die Erwägung des Nachhaltigkeitsrisikos in die Auswahl der zugrundeliegenden Anlagen einbezogen, unabhängig davon, ob sie direkt oder durch andere Fonds erfolgen, sowie auf der Ebene des Gesamtportfolios.

Wenn Portfolios in andere von verbundenen Unternehmen des Unterberaters verwaltete Fonds investieren, ist das Verfahren für das Management des

Nachhaltigkeitsrisikos das oben beschriebene (siehe Einbeziehung des Nachhaltigkeitsrisikos für jede zugrundeliegende Anlageklasse).

Wenn sich Portfolios direkt in Wertpapieren engagieren und nicht über andere Fonds, wird die Einbeziehung des Nachhaltigkeitsrisikos bei der Wertpapierauswahl auf dieselbe Weise betrachtet wie oben für Equity Portfolios und Bond Portfolios beschrieben. Die Portfolios werden nicht direkt in Rohstoffe oder Immobilien anlegen.

Für die Asset Allocation Portfolios wird das Gesamtengagement im Nachhaltigkeitsrisiko über die zugrundeliegenden Fonds hinweg auf der Portfolioebene zusammengefasst und gemessen und dann mit der tatsächlichen Anlageallokation des Portfolios zum Monatsende verglichen. Zur Erläuterung: Wenn ein Portfolio am Ende eines Monats zu gleichen Anteilen im gleichen Verhältnis in drei verschiedene interne Fonds (UK Equities, US Equities und UK Corporate Bonds) investiert hat, erfolgt der Vergleich zwischen dem zusammengefassten internen Nachhaltigkeitsrisiko und den Benchmarks der zugrundeliegenden Fonds (in diesem Fall FTSE All-Share Index, S&P 500 Index und iBoxx Sterling Non-Gilts).

Die SICAV

Die SICAV ist eine Investmentgesellschaft, die im Großherzogtum Luxemburg gemäß dem Gesetz über Handelsgesellschaften als eine „*société d'investissement à capital variable*“ gegründet wurde und die Voraussetzungen eines OGAW im Sinne des Gesetzes von 2010 erfüllt. Die SICAV einschließlich all ihrer Portfolios wird als einzelne, rechtmäßige Person betrachtet. Gemäß Artikel 181(5) des Gesetzes von 2010 entspricht jedes Portfolio jedoch einem eigenen Teil der Vermögenswerte und Verbindlichkeiten der SICAV und ist daher nur für seine eigenen Schulden und Verpflichtungen haftbar.

Die SICAV wurde am 10. Februar 1995 gegründet und auf unbestimmte Zeit errichtet. Sie kann durch Beschluss der Anteilhaber auf einer außerordentlichen Hauptversammlung aufgelöst werden. Die Satzung wurde zuerst am 31. März 1995 im RESA veröffentlicht und zuletzt mit Wirkung vom 14. September 2018 geändert. Die SICAV firmierte zunächst unter dem Namen *American Express Funds* und später unter dem Namen *World Express Funds I*. Hauptgeschäftssitz und eingetragener Sitz der SICAV befinden sich unter der Adresse 31 Z.A. Bourmicht, L-8070 Bertrange, Großherzogtum Luxemburg.

Die SICAV ist im Handels- und Gesellschaftsregister von Luxemburg unter der Nummer B 50 216 beim Bezirksgericht in Luxemburg eingetragen, wo die Satzung zur Einsichtnahme bereitliegt und Kopien derselben auf Anfrage erhältlich sind.

Das Kapital der SICAV entspricht jederzeit dem Gesamtwert des Nettovermögens sämtlicher Portfolios der SICAV. Das Mindestkapital der SICAV beträgt den in US-Dollar ausgedrückten Gegenwert von 1.250.000 Euro.

Der Verwaltungsrat ist für die allgemeine Verwaltung, Leitung und Führung der SICAV und jedes ihrer Portfolios verantwortlich. Die Mitglieder des Verwaltungsrats sind nachstehend mit ihrer jeweiligen hauptberuflichen Tätigkeit aufgeführt:

Julie GRIFFITHS, Chief Risk Officer, EMEA, und Global Head of Investment Risk;

Claude KREMER, Unabhängiges Verwaltungsratsmitglied;

Annemarie ARENS, Unabhängiges Verwaltungsratsmitglied;

Joseph LaROCQUE, Unabhängiges Verwaltungsratsmitglied;

Thomas SEALE, Unabhängiges Verwaltungsratsmitglied.

Der Wirtschaftsprüfer ist PricewaterhouseCoopers, *société coopérative*, 2, rue Gerhard Mercator, B.P. 1443, L-1014 Luxemburg.

Die SICAV kann mit Zustimmung der Anteilhaber, die gemäß Artikel 450-3 des luxemburgischen Gesetzes über Handelsgesellschaften erteilt wird, aufgelöst und der Liquidator ermächtigt werden, sämtliche Vermögenswerte und Verbindlichkeiten der SICAV auf einen Luxemburger OGAW oder einen OGAW eines anderen EU-Mitgliedstaates zu übertragen; und zwar durch Ausgabe von Anteilen oder Units dieses OGAW an die Anteilhaber der SICAV im Tausch gegen ihren Anteil an der SICAV. Eine etwaige Auflösung der SICAV erfolgt gemäß den Gesetzen Luxemburgs, und jeder Anteilhaber hat das Recht, *anteilig* am Liquidationserlös beteiligt zu werden, und zwar im Verhältnis der von ihm gehaltenen Anteile jeder Anteilklasse jedes Portfolios. Gelder, die im Rahmen der Liquidation der SICAV zur Ausschüttung an die Anteilhaber bereitstehen aber von den Anteilhabern nicht eingefordert werden, werden nach Abschluss des Liquidationsverfahrens gemäß Artikel 146 des Gesetzes von 2010 bei der *Caisse de Consignation* in Luxemburg hinterlegt.

Fällt das Kapital der SICAV auf einen Betrag, der unter zwei Dritteln des Mindestkapitals (d.h. dem entsprechenden Betrag in US-Dollar von 1.250.000 Euro) liegt, muss der Verwaltungsrat einer Hauptversammlung der Anteilhaber, die innerhalb von 40 Tagen abgehalten werden muss und für deren Beschlussfähigkeit keine Mindestanzahl der Anteilhaber erforderlich ist, einen Antrag auf Auflösung der SICAV zur Beratung und Beschlussfassung vorlegen. Über diesen Beschluss wird durch einfache Mehrheit der auf der Versammlung anwesenden oder vertretenen Anteilhaber entschieden.

Fällt das Kapital der SICAV auf einen Betrag, der unter einem Viertel des Mindestkapitals (siehe oben) liegt, muss der Verwaltungsrat einer Hauptversammlung der Anteilhaber, die innerhalb von 40 Tagen abgehalten werden muss und für deren Beschlussfähigkeit keine Mindestanzahl der Anteilhaber erforderlich ist, die Frage der Auflösung der SICAV zur Beratung und Beschlussfassung vorlegen. Ein solcher Beschluss zur Auflösung der SICAV kann mit den Stimmen der Anteilhaber gefasst werden, die ein Viertel der auf der Versammlung vertretenen Anteile halten.

Die Anteile der einzelnen Portfolios haben keinen Nennwert. Jeder Anteil hat ungeachtet des Nettoinventarwertes vorbehaltlich der durch die Satzung und die anwendbaren luxemburgischen Gesetze und Rechtsvorschriften auferlegten Beschränkungen das Recht auf eine Stimme bei allen Hauptversammlungen der Anteilhaber. Der Verwaltungsrat kann die Stimmrechte aus den

Anteilen eines Anteilnehmers aussetzen, wenn dieser gegen die Satzung oder gegen gesetzliche oder regulatorische Anforderungen verstößt oder anderweitig die SICAV beeinträchtigt oder schädigt oder nach Einschätzung des Verwaltungsrats anderweitig Anlass zu Nachteilen für die SICAV oder ein Portfolio geben könnte. Die SICAV erkennt keine Stimme einer US-Person an. Siehe „Beschränkungen des Anteilbesitzes“.

Bei der Ausgabe sind die Anteile der einzelnen Portfolios mit keinerlei Vorzugs- oder Vorkaufsrechten ausgestattet. Es gibt keine offenen Optionen oder Sonderrechte in Bezug auf die Anteile, und es wird auch zukünftig keine solchen Rechte geben. Die Anteile sind vorbehaltlich der im Abschnitt „Beschränkungen des Anteilbesitzes“ beschriebenen Beschränkungen frei übertragbar.

Die Anteile der einzelnen Portfolios werden gegenwärtig als Namensanteile ohne Zertifikat, einschließlich Bruchteilsanteile, ausgegeben, es sei denn, ein Anteilnehmer bittet ausdrücklich um Ausgabe eines zusätzlichen physischen Anteilzertifikats. In diesem Fall trägt der Anteilnehmer die damit verbundenen Kosten.

Gesonderte Versammlungen der Anteilnehmer eines Portfolios oder einer Anteilklasse können für Angelegenheiten abgehalten werden, die die Interessen der betreffenden Anteilnehmer wesentlich berühren. Bei diesen Versammlungen sind nur die Anteile des betreffenden Portfolios bzw. der betreffenden Anteilklasse stimmberechtigt.

Verwaltungsgesellschaft

Die SICAV hat Threadneedle Management Luxembourg S.A. als Verwaltungsgesellschaft gemäß dem Gesetz von 2010 ernannt. Grundlage hierfür ist ein mit der Verwaltungsgesellschaft geschlossener Dienstleistungsvertrag mit Datum vom 31. Oktober 2005 (der „Dienstleistungsvertrag“). Gemäß diesem Vertrag erbringt die Verwaltungsgesellschaft Anlageverwaltungsdienste sowie administrative und marketingbezogene Dienstleistungen für die SICAV, vorbehaltlich der Gesamtaufsicht und -kontrolle durch den Verwaltungsrat.

Die Verwaltungsgesellschaft (zunächst firmierend unter dem Namen American Express Bank Asset Management Company (Luxembourg) S.A. und später unter dem Namen Standard Chartered Investments (Luxembourg) S.A.) wurde am 24. August 2005 als Aktiengesellschaft (*société anonyme*) für unbestimmte Dauer nach dem Recht des Großherzogtums Luxemburg errichtet. Ihre Satzung wurde am 22. September 2005 im RESA veröffentlicht und zuletzt am 31. Oktober 2020 geändert. Sie ist in Luxemburg unter der Nr. B 110242 beim Handels- und Gesellschaftsregister des Bezirksgerichts Luxemburg eingetragen. Ihr Aktienkapital beläuft sich auf voll eingezahlte EUR 2.519.100. Die Verwaltungsgesellschaft ist eine indirekte Tochtergesellschaft von Ameriprise Financial, Inc. und befindet sich in deren indirektem Besitz. Sie ist in der amtlichen Liste der Luxemburger Verwaltungsgesellschaften nach Kapitel 15 des Gesetzes von 2010 registriert.

Die Verwaltungsgesellschaft ist für die Führung des Tagesgeschäfts der SICAV verantwortlich. Dem Verwaltungsrat der Verwaltungsgesellschaft gehören die folgenden Personen an:

Florian ULEER, Country Head Germany;

Laura WEATHERUP, Head of Investment Operations, EMEA;

Stephen LAUDER, Chief Operating Officer, UK Real Estate;

Kar Kean WONG, Head of Business Development, Asia Pacific;

Marc C. ZEITOUN, Chief Operating Officer, North America Distribution.

Die Führung der Verwaltungsgesellschaft obliegt folgenden Personen:

Linda ALIQUAT, Head of Risk Management, Threadneedle Management Luxembourg S.A.;

Jacek BERENSON, Conducting Officer – Portfolio Management & Distribution, Threadneedle Management Luxembourg S.A.;

Claire MANIER, Managing Legal Counsel & Compliance Officer, Threadneedle Management Luxembourg S.A.;

Chris TOWN, Deputy Head of Compliance, EMEA.

Bei der Erfüllung der ihr nach dem Gesetz von 2010 und dem Dienstleistungsvertrag obliegenden Pflichten darf sie sämtliche oder einen Teil ihrer Aufgaben und Pflichten an Dritte delegieren, mit der Maßgabe, dass ihr die Verantwortung und Beaufsichtigung dieser Dritten obliegt. Die Bestellung von Dritten bedarf der Genehmigung durch die SICAV und die Aufsichtsbehörde. Die Haftung der Verwaltungsgesellschaft wird nicht durch die Tatsache berührt, dass sie ihre Aufgaben und Pflichten an Dritte delegiert hat.

Die Verwaltungsgesellschaft hat die folgenden Aufgaben Dritten übertragen: die Anlageverwaltung, die Funktion der Transferstelle und der Verwaltungsstelle sowie das Marketing und den Vertrieb. Siehe nachstehend unter „Anlageberatung“, „Vertrieb“ und „Dienstleister“.

Die Verwaltungsgesellschaft handelt jederzeit im Interesse der SICAV und ihrer Anteilnehmer und gemäß den durch das Gesetz von 2010, den Prospekt und die Satzung festgelegten Vorschriften.

Der Dienstleistungsvertrag ist auf unbestimmte Zeit geschlossen worden und kann von jeder der Parteien mit einer Frist von drei Monaten schriftlich gekündigt werden.

Vergütung

Die Verwaltungsgesellschaft muss als Teil von Columbia Threadneedle Investments EMEA Region eine Vergütungspolitik und -praxis für bestimmte Mitarbeiter gemäß der OGAW V-Richtlinie (2014/91/EU) („OGAW V“) und den aufsichtsrechtlichen Vorschriften anwenden. Weitere Einzelheiten zur Vergütungspolitik finden Sie auf www.columbiathreadneedle.com. Zu den Einzelheiten der aktuellen Vergütungspolitik gehört insbesondere eine Beschreibung darüber, wie die Vergütung und die sonstigen Zuwendungen berechnet werden, und die Identität der für die Zuteilung der Vergütung und sonstigen Zuwendungen zuständigen Personen, einschließlich der Zusammensetzung des Vergütungsausschusses.

Die Vergütungspolitik ist mit einem soliden und wirksamen Risikomanagement vereinbar und diesem förderlich und ermutigt zu keiner Übernahme von Risiken, die mit den Risikoprofilen, Vertragsbedingungen oder der Satzung nicht vereinbar sind:

- die Vergütungspolitik steht im Einklang mit Geschäftsstrategie, Zielen, Werten und Interessen der Verwaltungsgesellschaft und der Anleger und umfasst Maßnahmen zur Vermeidung von Interessenkonflikten. Die Verwaltungsgesellschaft kann nach ihrem Ermessen entscheiden, ob gemäß der Vergütungspolitik eine variable Vergütung gezahlt wird;
- bei erfolgsabhängiger Vergütung basiert die Gesamtvergütung auf einer Bewertung sowohl der Leistung des betreffenden Mitarbeiters und seiner Abteilung sowie deren Risiken als auch des Gesamtergebnisses der Verwaltungsgesellschaft, und werden bei der Bewertung der individuellen Leistung finanzielle und nicht finanzielle Kriterien berücksichtigt. Insbesondere haben die Mitarbeiter keinen Anspruch auf Erhalt einer Leistungsprämie, falls sich herausstellt, dass der betreffende Mitarbeiter zu irgendeinem Zeitpunkt während des relevanten Leistungsjahres oder während des Zeitraums zwischen dem Ende des Leistungsjahres und der Auszahlung der Leistungsprämie die Leistungs- und Verhaltensstandards der Verwaltungsgesellschaft nicht eingehalten hat;
- die Leistungsbewertung erfolgt in einem mehrjährigen Rahmen, wobei Aktienzusagen gemäß den geltenden Vorschriften mit Sperrfristen gewährt werden.

Weitere Einzelheiten zur Vergütungspolitik finden Sie auf www.columbiathreadneedle.com. Ein gedrucktes Exemplar der Vergütungspolitik ist auf Anfrage kostenlos erhältlich.

Anlageberatung

Vorbehaltlich der Gesamtverantwortung des Verwaltungsrats wird die Verwaltungsgesellschaft gemäß den Bestimmungen des Dienstleistungsvertrages für jedes Portfolio Beratungsdienste sowie Portfoliomanagement leisten oder zur Verfügung stellen.

Zwecks Umsetzung der Anlagepolitik jedes Portfolios hat die Verwaltungsgesellschaft die Verwaltung des Vermögens der einzelnen Portfolios gemäß einem Unterberatervertrag mit jedem Unterberater auf die nachstehend aufgeführten Unterberater übertragen. Die Unterberater erbringen der Verwaltungsgesellschaft Anlagemanagement- oder Beratungsdienste in Bezug auf die Vermögenswerte der Portfolios und stellen auch Anlagerecherchen und Kreditanalysen hinsichtlich möglicher zukünftiger und bestehender Portfolio-Anlagen zur Verfügung. Jeder Unterberater ist für die tägliche Anlagetätigkeit der betreffenden Portfolios verantwortlich. Die Verwaltungsgesellschaft zahlt die Gebühren dieser Unterberater, wie unter „Kosten und Gebühren“ beschrieben.

- Columbia Management Investment Advisers, LLC, 225 Franklin Street, Boston, MA 02110, USA, ist als Unterberater für die Portfolios Emerging Market ESG Equities, Global Emerging Market Equities, Global Technology, US High Yield Bond, US Contrarian Core Equities und US Disciplined Core Equities tätig. In Bezug auf diese Portfolios wird Columbia Management Investments Advisers, LLC Vereinbarungen über die Aufteilung von Provisionen eingehen, die jeweils den

Anforderungen der US-amerikanischen Börsenaufsichtsbehörde (U.S. Securities and Exchange Commission) sowie den im Prospekt im Abschnitt „Vereinbarungen über die Aufteilung von Provisionen“ angegebenen Bedingungen entsprechen.

Nicht diskretionäre Anlageberatung

Threadneedle Asset Management Limited gibt Columbia Management Investment Advisers, LLC Anlageempfehlungen und stellt daher für Columbia Management Investment Advisers, LLC in Bezug auf die folgenden Portfolios eine auf Analysen gestützte Anlageberatung bereit:

- Emerging Market ESG Equities
- Global Emerging Market Equities

Columbia Management Investment Advisers, LLC kann basierend auf seiner Einschätzung eines Anlageratschlags auf der Grundlage der Analyse oder von Anlageempfehlungen von Threadneedle Asset Management Limited, LLC Handlungen vornehmen oder unterlassen und behält die vollständige Entscheidungsfreiheit hinsichtlich aller täglichen Anlageentscheidungen und des Handels mit Anlagen.

Columbia Management Investment Advisers, LLC ist immer für die von solchen Delegierten erbrachten Dienstleistungen haftbar und bezahlt diese Dienstleistungen aus seinem eigenen Vermögen.

- Threadneedle Asset Management Limited, Cannon Place, 78 Cannon Street, London, EC4N 6AG, Vereinigtes Königreich, ist als Unterberater für die Portfolios Global Corporate Bond, Global Emerging Market Short-Term Bonds, Euro Dynamic Real Return, Global Dynamic Real Return, Global Multi Asset Income, Global Focus, Emerging Market Debt, Emerging Market Corporate Bonds, European Corporate Bond, European High Yield Bond, European Short-Term High Yield Bond, European Social Bond, Flexible Asian Bond, Pan European Small Cap Opportunities, Pan European ESG Equities, Pan European Focus, Pan European Equity Dividend, Pan European Absolute Alpha, American Extended Alpha, Global Extended Alpha, Pan European Smaller Companies, Asian Equity Income, American Select, European Strategic Bond, Global Equity Income, American Absolute Alpha, Credit Opportunities, Global Investment Grade Credit Opportunities, Enhanced Commodities, UK Equities, UK Equity Income, American, American Smaller Companies, Asia Equities, Global Select, Global Smaller Companies, European Select und European Smaller Companies tätig. In Bezug auf diese Portfolios wird Threadneedle Asset Management Limited keine Vereinbarungen über die Aufteilung von Provisionen eingehen und Researchkosten selbst übernehmen.

Delegierung diskretionärer Anlageberatung

Von Zeit zu Zeit und vorbehaltlich aller relevanten aufsichtsrechtlichen Genehmigungen und vorbehaltlich seiner eigenen Haftung kann Threadneedle Asset Management Limited die diskretionäre Anlageverwaltung von Teilen der Vermögenswerte der folgenden Portfolios an eine oder mehrere dritte Parteien innerhalb der Unternehmensgruppe Ameriprise Financial, Inc. delegieren, wie nachfolgend beschrieben:

Delegation an Columbia Management Investment Advisers LLC:

- Emerging Market Corporate Bonds;
- Emerging Market Debt;
- Enhanced Commodities;
- Global Corporate Bond;
- Global Emerging Market Short-Term Bonds.

Delegation an Threadneedle Investments Singapore (Pte.) Limited:

- Asia Equities
- Asian Equity Income
- Flexible Asian Bond

Threadneedle Asset Management Limited wird die Dienste seiner Bevollmächtigten aus seinen eigenen Vermögenswerten bezahlen.

Nicht diskretionäre Anlageberatung

Columbia Management Investment Advisers, LLC gibt Threadneedle Asset Management Limited Anlageempfehlungen und stellt daher für Threadneedle Asset Management Limited in Bezug auf die folgenden Portfolios eine auf Analysen gestützte Anlageberatung bereit:

- American
- American Select
- American Absolute Alpha
- American Smaller Companies
- Global Multi Asset Income
- Pan European ESG Equities

Threadneedle Asset Management Limited kann basierend auf seiner Einschätzung eines Anlageratschlags auf der Grundlage der Analyse oder von Anlageempfehlungen von Management Investment Advisers, LLC Handlungen vornehmen oder unterlassen und behält die vollständige Entscheidungsfreiheit hinsichtlich aller täglichen Anlageentscheidungen und des Handels mit Anlagen.

Threadneedle Asset Management Limited ist immer für die von solchen Delegierten erbrachten Dienstleistungen haftbar und bezahlt diese Dienstleistungen aus seinem eigenen Vermögen.

- Threadneedle Investments Singapore (Pte.) Limited, 3 Killiney Road, #07-07 Winsland House 1, Singapur 239519, handelt als Unterberater für Asia Contrarian Equity. In Bezug auf dieses Portfolio wird Threadneedle Investments Singapore (Pte.) Limited keine Vereinbarungen über die Aufteilung von Provisionen eingehen.

Nicht diskretionäre Anlageberatung

Columbia Management Investment Advisers, LLC gibt Threadneedle Investments Singapore (Pte.) Limited Anlageempfehlungen und stellt daher für Threadneedle Investments Singapore (Pte.) Limited in Bezug auf Asia Contrarian Equity eine auf Analysen gestützte Anlageberatung bereit.

Threadneedle Investments Singapore (Pte.) Limited kann basierend auf seiner Einschätzung eines Anlageratschlags auf der Grundlage der Analyse oder von Anlageempfehlungen von Management Investment Advisers, LLC Handlungen vornehmen oder unterlassen und behält

die vollständige Entscheidungsfreiheit hinsichtlich aller täglichen Anlageentscheidungen und des Handels mit Anlagen.

Threadneedle Investments Singapore (Pte.) Limited ist immer für die von solchen Delegierten erbrachten Dienstleistungen haftbar und bezahlt diese Dienstleistungen aus seinem eigenen Vermögen.

Obwohl die Verwaltungsgesellschaft jederzeit an die Weisungen des Verwaltungsrats gebunden ist, sehen der Dienstleistungsvertrag und der betreffende Unterberatervertrag vor, dass die Verwaltungsgesellschaft bzw. der von ihr ernannte Unterberater für die Verwaltung der betreffenden Portfolios verantwortlich ist. Demgemäß liegt die Verantwortung für die Entscheidung, ein bestimmtes Wertpapier zu erwerben, zu veräußern oder zu halten, vorbe-haltlich der Kontrolle und Aufsicht sowie nach Maßgabe der Weisungen und Anordnungen des Verwaltungsrats bei der Verwaltungsgesellschaft bzw. bei den von ihr ernannten Unterberatern.

Interessenkonflikte

Es besteht die Möglichkeit von Interessenkonflikten zwischen der SICAV und/oder der Verwaltungsgesellschaft und den Anteilhabern und der Ameriprise Group und Personen, die als Unterberater bestellt sind (jeweils ein „Beteiligter“). Dazu gehören die folgenden Interessenkonflikte:

- ein Beteiligter kauft oder verkauft für eigene Rechnung Wertpapiere, in die auch die SICAV anlegen kann. Darüber hinaus kann die Verwaltungsgesellschaft in ihrem normalen Geschäftsgang Vermögenswerte für die SICAV auf „arm’s length“-Basis an Beteiligte verkaufen und von diesen kaufen; sie kann Anlageberatungs- und Anlageverwaltungsdienste für fremde Fonds erbringen, die in dieselben Wertpapiere anlegen, in die auch die SICAV anlegt;
- ein Beteiligter kann Gesellschaften oder Ländern, in denen die SICAV Anlagen tätigt, Kredite gewähren. Kreditentscheidungen, die ein Beteiligter hinsichtlich solcher Gesellschaften oder Länder trifft, könnten sich auf den Marktwert der Wertpapiere auswirken, in die die SICAV anlegt. Des Weiteren kann die Position eines Beteiligten als Darlehensgeber den Wertpapieren, in die die SICAV anlegt, im Rang vorgehen;
- ein Beteiligter kann auch andere Tätigkeiten ausüben, die sich unter Umständen auf die Wertpapiere beziehen oder auswirken, in die die SICAV anlegt. Insbesondere kann ein Beteiligter an der Initiierung einer Transaktion in Bezug auf diese Wertpapiere beteiligt sein, oder als Underwriter oder Broker für diese Wertpapiere fungieren. Außerdem kann ein Beteiligter weitere Dienste für Portfolio-Gesellschaften bereitstellen und in diesem Zusammenhang Gebühren, Provisionen und sonstige Vergütungen beziehen;
- bei seinen verschiedenen Tätigkeiten kann ein Beteiligter in den Besitz vertraulicher Informationen gelangen, die, wenn sie öffentlich bekannt würden, den Marktwert der Wertpapiere, in die die SICAV anzulegen beabsichtigt, beeinflussen könnten. Ein Beteiligter darf solche Informationen der SICAV nicht offen legen oder diese Informationen zum Vorteil der SICAV verwenden.

Bei Devisentransaktionen sowie beim Kauf und Verkauf von Wertpapieren oder sonstigen Vermögenswerten für die SICAV kann ein Beteiligter auch als Vertragspartner, Auftraggeber oder Broker auftreten und kann in dieser Eigenschaft separat vergütet werden.

Portfoliotransaktionen

Die Best Execution Policy (Richtlinie zur bestmöglichen Ausführung) der Verwaltungsgesellschaft legt die Grundlage fest, auf der sie Geschäfte tätigen und Aufträge in Bezug auf die Gesellschaft erteilen kann, so dass sie dabei gleichzeitig ihren Verpflichtungen gemäß CSSF-Verordnung 10-4, Artikel 28 nachkommt, um das bestmögliche Ergebnis für die Gesellschaft zu erzielen. Da die Verwaltungsgesellschaft die Verwaltung der Vermögenswerte der einzelnen Portfolios jedoch an die im Abschnitt „Anlageberatung“ aufgeführten Unterberater delegiert hat, können die Richtlinien zur bestmöglichen Ausführung dieser jeweiligen Unterberater von der vorgenannten Richtlinie abweichen. Die vorstehend genannte Richtlinie gilt insbesondere für die verbundenen Unternehmen der Verwaltungsgesellschaft. Nähere Einzelheiten zu dieser Best Execution Policy sind auf der Website der Verwaltungsgesellschaft unter www.columbiathreadneedle.com erhältlich.

Die SICAV ist nicht verpflichtet, Transaktionen mit Portfoliowertpapieren über bestimmte Makler oder Gruppen von Maklern auszuführen. Transaktionen können über Broker und Händler durchgeführt werden, die mit den Unterberatern verbunden sind. Auf solche Transaktionen kann eine Provision oder ein Händlernaufschlag zu zahlen sein, die nicht unbedingt die niedrigstmöglichen verfügbaren Provisionen oder Aufschläge darstellen müssen.

Makler, die der Verwaltungsgesellschaft ergänzende Anlagerecherchen liefern, können mit Transaktionen der SICAV beauftragt werden. Informationen, die auf diese Weise eingeholt werden, ergänzen die Dienstleistungen, die von der Verwaltungsgesellschaft im Rahmen des Dienstleistungsvertrags erbracht werden müssen, sie ersetzen sie jedoch nicht. Die Aufwendungen der Verwaltungsgesellschaft werden nicht unbedingt durch den Erhalt solcher ergänzenden Informationen gemindert.

Wertpapiere, die von einem Portfolio gehalten werden, können auch von einem anderen Portfolio oder von anderen Fonds oder Anlageberatungskunden gehalten werden, für die die Verwaltungsgesellschaft oder die Unterberater bzw. mit diesen verbundene Unternehmen als Anlageberater tätig sind. Aufgrund der verschiedenen Anlageziele oder anderer Faktoren, kann ein bestimmtes Wertpapier für einen oder mehrere solcher Kunden zu einem Zeitpunkt gekauft werden, zu dem ein anderer Kunde dasselbe Wertpapier verkauft. Falls die Verwaltungsgesellschaft oder der Unterberater den Kauf oder Verkauf eines bestimmten Wertpapiers für ein Portfolio oder für eine andere Gesellschaft beabsichtigt, für die sie/er als Verwaltungsgesellschaft bzw. Unterberater tätig ist, erfolgen solche Transaktionen soweit praktisch durchführbar in einer Art und Weise, die die Verwaltungsgesellschaft bzw. der Unterberater sowohl für das Portfolio als auch für die SICAV für gerecht hält. Es können jedoch auch Umstände eintreten, unter denen solche Käufe bzw. Verkäufe von Wertpapieren für das Portfolio oder für andere Kunden der Verwaltungsgesellschaft oder des Unterberaters negative Folgen haben.

Bestimmung Des Nettoinventarwertes

Der Nettoinventarwert je Anteil einer jeden Anteilklasse eines jeden Portfolios wird für jeden Bewertungstag ermittelt.

Der Nettoinventarwert je Anteil wird von der SICAV bzw. nach Weisung der SICAV bestimmt und am eingetragenen Sitz der SICAV zur Verfügung gestellt. Der Nettoinventarwert je Anteil wird in der Währung angegeben, in der die jeweilige Anteilklasse des betreffenden Portfolios denominated ist sowie in anderen, jeweils vom Verwaltungsrat bestimmten Währungen.

Die Vermögenswerte der SICAV werden wie folgt bewertet:

- (i) der Wert aller Barbestände und Bankeinlagen, Wechsel, (bei Sicht zahlbaren) Schuldscheine und offenen Forderungen, transitorischen Aktiva, Bardividenden und erklärten oder wie vorstehend angefallenen Zinsen, die noch nicht vereinnahmt wurden, entspricht ihrem vollen Betrag, es sei denn es ist unwahrscheinlich, dass dieser in voller Höhe gezahlt bzw. eingehen wird; im letzteren Fall wird der Wert ermittelt, indem die SICAV vom vollen Betrag den von ihr im Einzelfall im Hinblick auf den wahren Wert als angemessen angesehenen Abschlag vornimmt;
- (ii) der Wert von Übertragbaren Wertpapieren, Geldmarktinstrumenten und Finanzwerten, die an einer Börse in einem Drittstaat oder an einem Geregelten Markt oder einem Anderen Geregelten Markt eines Mitgliedstaates oder eines Drittstaates notiert sind oder gehandelt werden, entspricht grundsätzlich dem zum Zeitpunkt der Schließung des Marktes an dem betreffenden Markt veröffentlichten letzten Börsenkurs oder einem anderen vom Verwaltungsrat als angemessen angesehenen Kurs. Festverzinsliche Wertpapiere, die nicht an diesen Märkten gehandelt werden, werden in der Regel zum letzten verfügbaren Kurs oder anhand einer Vergleichsrendite (Equivalent Yield) bewertet, die von einem oder mehreren Händlern oder Kursinformationsdiensten bereit gestellt werden, die der Verwaltungsrat genehmigt hat, oder zu einem anderen vom Verwaltungsrat als angemessen angesehenen Kurs;
- (iii) entspricht ein dergestalt ermittelter Kurs nicht dem wahren Wert eines Wertpapiers, wird das betreffende Wertpapier zum Marktwert oder in anderer Weise mit seinem angemessenen Wert (fair value) bewertet, zu dem es erwartungsgemäß weiterverkauft werden kann, wie nach bestem Wissen und Gewissen durch den Verwaltungsrat oder gemäß dessen Weisung festgelegt;
- (iv) Geldmarktinstrumente (oder sonstige Instrumente, die in der Rechtsordnung, in der das Instrument gehalten wird, den Marktgrundsätzen entsprechen) mit einer Restlaufzeit von maximal 90 Tagen werden gemäß der Buchwertmethode (amortized cost method) bewertet, die in etwa den Marktwert widerspiegelt. Nach dieser Bewertungsmethode werden die betreffenden Portfolioanlagen zu Anschaffungskosten oder zum letzten Marktwert vor Beginn der 90 Tage (sofern ein Instrument am Tag des Erwerbs ursprünglich eine Restlaufzeit von mehr als 90 Tagen hatte), berichtigt um Abschreibungen von Aufschlägen bzw. Hinzurechnungen von Abschlägen, und nicht zum Marktwert bewertet;

- (v) Anteile oder Units an offenen OGA werden zu ihrem zuletzt festgestellten verfügbaren Nettoinventarwert bewertet; falls dieser nicht dem angemessenen Marktwert (fair market value) dieser Vermögenswerte entspricht, wird ihr Preis durch die SICAV nach von ihr als gerecht und billig angesehenen Maßstäben ermittelt. Anteile oder Units geschlossener OGA werden zum zuletzt verfügbaren Börsenkurs bewertet;
- (vi) der Liquidationswert von Futures, Termin- oder Optionskontrakten, die nicht an einer Börse eines Drittstaates oder an Geregelten Märkten oder an Anderen Geregelten Märkten gehandelt werden, entspricht ihrem Nettoliquidationswert, der gemäß den vom Verwaltungsrat aufgestellten Bewertungsrichtlinien auf derselben Grundlage für jede Kategorie von Kontrakten ermittelt wird. Der Wert von Futures, Termin- oder Optionskontrakten, die an einer Börse eines Drittstaates oder an Geregelten Märkten oder an Anderen Geregelten Märkten gehandelt werden, basiert auf dem letzten Abwicklungs- oder Schlusskurs für diese Kontrakte an einer Börse eines Drittstaates oder an Geregelten Märkten oder an Anderen Geregelten Märkten, an denen die betreffenden Futures, Termin- oder Optionskontrakte für die SICAV gehandelt werden; dies gilt mit der Maßgabe, dass, falls ein Future, Termin- oder Optionskontrakt an dem Tag, für den die Vermögenswerte bewertet werden, nicht hätte liquidiert werden können, die Basis für die Feststellung des Liquidationswertes dieses Kontrakts der vom Verwaltungsrat als sachgerecht und angemessen angesehene Wert ist;
- (vii) Zinsswaps werden auf der Grundlage ihres Marktwertes bewertet, der unter Bezugnahme auf die jeweilige Zinskurve bestimmt wird;
- (viii) Credit Default Swaps (CDS), Total Return Swaps (TRS) und Excess Return Swaps (ERS) werden zum angemessenen Wert (fair value) gemäß den vom Verwaltungsrat genehmigten Verfahren bewertet. Da es sich bei diesen Swaps nicht um börsengehandelte sondern um privat ausgehandelte Kontrakte handelt, die die SICAV mit einem Swap-Kontrahenten für eigene Rechnung eingeht, werden die für die Bewertungsmodelle verwendeten Daten in der Regel auf aktiven Märkten basieren. Allerdings ist es möglich, dass diese Marktdaten für CDS und TRS/ERS nicht zeitnah zum Bewertungstag verfügbar sind. Ist dies der Fall, können Marktnotierungen für vergleichbare Instrumente (z.B. mit einem anderen Basisinstrument desselben oder eines vergleichbaren Referenzunternehmens) für die Bewertung herangezogen werden, wobei angemessene Anpassungen vorgenommen werden, um den Unterschieden zwischen den zu bewertenden CDS und TRS/ERS und den Vergleichsinstrumenten, für die ein Preis verfügbar ist, Rechnung zu tragen. Marktdaten und Preise können von Börsen, Brokern oder externen Kursinformationsdiensten oder einem Kontrahenten eingeholt werden.

Sind solche Marktdaten nicht verfügbar, werden CDS und TRS/ERS gemäß einer vom Verwaltungsrat beschlossenen Bewertungsmethode zu ihrem angemessenen Wert bewertet, mit der Maßgabe, dass der Verwaltungsrat die von ihm als sachgerecht und angemessen angesehene Anpassungen vornimmt. Die Bewertungsmethode muss der gängigen Marktpraxis entsprechen und allgemein anerkannt sein (d.h. sie wird von aktiven Teilnehmern bei der Preisfestsetzung am jeweiligen Markt verwendet oder hat sich als verlässlich bei der Schätzung von Marktkursen erwiesen). Der Wirtschaftsprüfer der

SICAV wird die Angemessenheit der für die Bewertung von CDS und TRS/ERS angewandten Bewertungsmethodik prüfen. In jedem Fall wird die SICAV CDS und TRS/ERS stets auf „arm's length“-Basis bewerten;

- (ix) Alle anderen Swaps werden zum angemessenen Wert bewertet, wie dieser nach bestem Wissen und Gewissen gemäß den vom Verwaltungsrat festgelegten Verfahren ermittelt wird;
- (x) alle anderen Wertpapiere, Instrumente und sonstigen Vermögenswerte werden zu ihrem angemessenen Marktwert (fair market value) bewertet, der nach bestem Wissen und Gewissen gemäß den vom Verwaltungsrat festgelegten Verfahren ermittelt wird;
- (xi) soweit Vermögenswerte in einer anderen Währung als der Währung, in der der betreffende Nettoinventarwert ausgedrückt wird, denominated sind, werden sie zum jeweiligen Devisenkassakurs am maßgeblichen Bewertungstag umgerechnet. In diesem Zusammenhang sind zur Absicherung gegen Wechselkursrisiken eingesetzte Hedging-Instrumente zu berücksichtigen.

Die SICAV ist ein ungeteilter Organismus für gemeinsame Anlagen mit getrennten Portfolios. Jedes Portfolio gilt jedoch im Verhältnis zu Dritten und Gläubigern als einzelne Person und haftet ausschließlich für die ihm zuzurechnenden Schulden und Verbindlichkeiten.

Unbeschadet des Vorstehenden kann der Verwaltungsrat nach seinem alleinigen Ermessen und sofern er der Ansicht ist, dass eine andere Bewertungsmethode besser geeignet ist, den voraussichtlichen Wiederveräußerungswert der betreffenden Wertpapiere oder sonstigen Anlagen zu ermitteln, nach Maßgabe der vom Verwaltungsrat vorgegebenen allgemeinen Richtlinien und Grundsätze die Bewertungsmethode für diese Wertpapiere oder sonstigen Anlagen für einen bestimmten Bewertungstag oder generell für alle Bewertungstage anpassen oder anpassen lassen.

Der Nettoinventarwert je Anteilklasse jedes einzelnen Portfolios wird errechnet, indem der Wert des Gesamtvermögens des Portfolios, welcher der betreffenden Anteilklasse ordnungsgemäß zuzuordnen ist, abzüglich der Verbindlichkeiten des besagten Portfolios, welche der betreffenden Anteilklasse ordnungsgemäß zugewiesen werden können, durch die Gesamtzahl der am Bewertungstag in Umlauf befindlichen Anteile der betreffenden Anteilklasse geteilt wird.

Falls der Nettoinventarwert je Anteil von einem entsprechend befugten Mitglied der Geschäftsleitung oder Vertreter der SICAV bestätigt wird, gilt diese Bestätigung als abschließend, es sei denn, es liegt ein offensichtlicher Irrtum vor.

Die fälligen Zinsen auf in einem Portfolio gehaltene Schuldtitel werden täglich abgegrenzt; fällige Dividenden fließen mit Wirkung zum betreffenden Ex-Dividendtag zu.

Veröffentlichung Des Nettoinventarwertes

Der Nettoinventarwert je Anteilklasse jedes Portfolios sowie die Ausgabe- und Rücknahmepreise sind am eingetragenen Sitz der SICAV verfügbar. Die SICAV kann die Veröffentlichung dieser Informationen in führenden Finanzzeitungen oder wie anderweitig nach geltendem Recht

vorgeschrieben veranlassen. Die SICAV wird keine Haftung für etwaige Fehler oder eine etwaige Verzögerung der Veröffentlichung bzw. für die Nichtveröffentlichung des Nettoinventarwertes übernehmen.

Verwässerungsanpassung

Aufgrund von Handelsspannen, Transaktionskosten und Steuern, die bei Käufen und Verkäufen zugrunde liegender Anlagen anfallen, die vom Unterberater vorgenommen werden, um bei Mittelzuflüssen und -abflüssen Käufe bzw. Verkäufe vorzunehmen, kann der Nettoinventarwert je Anteil in den Portfolios sinken, ein Vorgang, der allgemein als „Verwässerung“ bezeichnet wird. Um die Anteilinhaber zu schützen und den Auswirkungen einer Verwässerung entgegenzuwirken, wird eine Verwässerungsanpassung vorgenommen (die „Verwässerungsanpassung“). Wenn die Nettokapitalbewegungen (inklusive Zeichnungen, Rücknahmen und Umtauschtransaktionen in einem Portfolio) an einem Bewertungstag den von der Verwaltungsgesellschaft für das betreffende Portfolio festgelegten Wert überschreiten, kann der Nettoinventarwert des Portfolios nach unten oder oben hin angepasst werden, um so den Nettozuflüssen bzw. Nettoabflüssen Rechnung zu tragen.

Wenngleich der Nettoinventarwert je Anteil jeder Anteilklasse eines Portfolios getrennt berechnet wird, ist der Effekt einer Verwässerungsanpassung auf den Nettoinventarwert je Anteil für jede Anteilklasse des Portfolios gleich. Der Betrag der Verwässerungsanpassung wird von der Verwaltungsgesellschaft festgelegt, um den Handelsspannen, Transaktionskosten und Steuern, die dem Portfolio entstehen, Rechnung zu tragen; diese Kosten können je nach den Marktbedingungen und der Portfoliozusammensetzung in unterschiedlicher Höhe anfallen. Daher kann die Verwässerungsanpassung von Zeit zu Zeit geändert werden. Die Verwässerungsanpassung kann je nach Portfolio und den täglichen Nettozuflüssen und -abflüssen unterschiedlich ausfallen, wird aber nicht mehr als 2 % des ursprünglichen Nettoinventarwertes je Anteil betragen. Es wird in regelmäßigen Abständen überprüft, ob die angewandten Verwässerungsanpassungen angemessen sind. Im gewöhnlichen Geschäftsgang erfolgt die Anwendung der Verwässerungsanpassung automatisch und auf konsistenter Grundlage. Die Verwaltungsgesellschaft behält sich jedoch das Recht vor, nach eigenem Ermessen eine Verwässerungsanpassung durchzuführen, wenn dies ihrer Einschätzung nach im Interesse der bestehenden Anteilinhaber liegt, auch im Falle außergewöhnlicher Umstände. Zu solchen außergewöhnlichen Umständen gehören unter anderem Perioden erhöhter Marktvolatilität und Perioden geringerer Marktliquidität.

Die Verwässerungsanpassung kann für alle Portfolios mit Ausnahme des Enhanced Commodities Portfolios angewandt werden.

Schätzungen über den Betrag der Verwässerungsanpassung basierend auf den in jedem Portfolio gehaltenen Wertpapieren und den vorherrschenden Marktbedingungen werden auf der Website www.columbiathreadneedle.com veröffentlicht.

Kosten und Gebühren

Betriebskosten der Portfolios

Alle sonstigen im Rahmen des Betriebs der SICAV entstehenden und nachfolgend definierten Aufwendungen (im Folgenden die „Betriebskosten“, die „Anlageverwaltungsgebühr“ bzw. die „Portfolio-Gebühren“, insgesamt

die „Aufwendungen“) werden zu den in den Anhängen C, D, E, F, G, H, I, J, K, L, M, N, O, P, Q, R, S, T und U dieses Prospekts angegebenen festen Sätzen erhoben. Alle Aufwendungen laufen täglich auf Basis des Nettoinventarwertes der betreffenden Klasse des jeweiligen Portfolios auf. Die Betriebskosten und die Anlageverwaltungsgebühr werden aus dem Vermögen des betreffenden Portfolios bezahlt. Ausgabeaufschläge und Umtauschgebühren werden direkt von den Anlegern gezahlt.

Betriebskosten

Die Betriebskosten umfassen u. a. Steuern, Aufwendungen für Rechtsberatung und Wirtschaftsprüfung, Druckkosten für Vollmachtsurkunden, Anteilzertifikate, Berichte und Mitteilungen an die Anteilinhaber, Prospekte und für die KIID und sonstige Aufwendungen im Rahmen der Verkaufsförderung, Honorare und Gebühren der Depotbank und der Korrespondenzbanken, Honorare und Gebühren der Domiziliarstelle, der Verwaltungs-, Register- und Transferstelle sowie jeder Zahlstelle, die mit der Ausgabe und Rücknahme von Anteilen verbundenen Aufwendungen, Registrierungskosten und -gebühren in den verschiedenen Hoheitsgebieten, Börsenzulassungsgebühren, Vergütungen von nicht mit der SICAV verbundenen Mitgliedern des Verwaltungsrats, die in Verbindung mit der Teilnahme an Sitzungen des Verwaltungsrats und Versammlungen der Anteilinhaber entstandenen Aufwendungen der Mitglieder der Geschäftsleitung und des Verwaltungsrats der SICAV sowie der Unterberater, Kosten für Übersetzungen, Buchführung und die Preisstellung (einschließlich der Berechnung des Nettoinventarwertes je Anteil), Aufwendungen für Versicherungen und Rechtsstreitigkeiten und andere außerordentliche oder einmalige Aufwendungen sowie sämtliche anderen Kosten, die ordnungsgemäß von der SICAV gezahlt werden müssen. In den Betriebskosten ist auch die an die Verwaltungsgesellschaft zahlbare Servicegebühr enthalten.

Die Verwaltungsgesellschaft trägt diejenigen Betriebskosten, die den jährlichen Gebührensatz überschreiten, selbst. Umgekehrt ist die Verwaltungsgesellschaft berechtigt, denjenigen Betrag einzubehalten, um den der jährliche Satz für Betriebskosten die tatsächlichen Betriebskosten übersteigt, die der SICAV entstanden sind.

Anlageverwaltungsgebühr

Darüber hinaus erhält die Verwaltungsgesellschaft eine Anlageverwaltungsgebühr, wie in den Anhängen C, D, E, F, G, H, J, K, L, N, O, P, Q, R, T und U im Einzelnen beschrieben, die täglich anfällt und monatlich zahlbar ist. Für die X-Anteile und Anteilklasse 4 wird keine Anlageverwaltungsgebühr fällig. Außerdem hat die Verwaltungsgesellschaft in Bezug auf einige der Portfolios Anspruch auf Zahlung einer Performance-Gebühr, wie nachstehend im Einzelnen im Kapitel „Performance-Gebühr“ beschrieben. Zur Klarstellung: Die Betriebskosten umfassen weder Anlageverwaltungsgebühren noch Performance-Gebühren, die hiervon unabhängig sind und gesondert erhoben werden.

Die Verwaltungsgesellschaft zahlt aus der Anlageverwaltungsgebühr die laufenden Gebühren der Unterberater. Die Höhe der Anlageverwaltungsgebühr, die jeder Klasse jedes Portfolios während eines Halbjahreszeitraums effektiv berechnet wird, wird in dem diesen Zeitraum betreffenden Jahres- bzw. Halbjahresbericht veröffentlicht. Anleger können auf Anfrage beim eingetragenen Sitz der SICAV, der Verwaltungsgesellschaft oder der Untervertriebsgesellschaften eine Aufstellung der derzeit geltenden Anlageverwaltungsgebühren erhalten.

Portfolio-Gebühren für Institutional-Anteilklassen – I-Anteile, L-Anteile, N-Anteile, X-Anteile, Anteilklasse 2, Anteilklasse 4, Anteilklasse 9

Für die Anteile der Institutional-Anteilklassen wird kein Ausgabeaufschlag erhoben. Für die I-Anteile wird eine Anlageverwaltungsgebühr in der nachfolgend in Anhang F genannten Höhe zahlbar, für die L-Anteile in der in Anhang H genannten Höhe, für die N-Anteile in der in Anhang I genannten Höhe, für die Anteilklasse 2 in der in Anhang Q genannten Höhe, für die Anteilklasse 9 in der in Anhang U genannten Höhe, die jeweils täglich aufläuft und monatlich gezahlt wird. Für die X-Anteile und Anteilklasse 4 werden keine Ausgabeaufschläge oder Anlageverwaltungsgebühren erhoben, da diese Klassen nur für Berechtigte Anleger erhältlich sind.

Vereinbarungen über die Aufteilung von Provisionen

Die Verwaltungsgesellschaft und bestimmte Unterberater können Provisions-Vereinbarungen mit Brokern (broker-dealer) eingehen, wonach bestimmte geschäftliche Dienstleistungen direkt von diesem Broker oder von Dritten erbracht und vom Broker aus seinen für Portfoliotransaktionen für die SICAV bezogenen Provisionen bezahlt werden. Im Einklang mit dem „Best-Execution“-Grundsatz können die Verwaltungsgesellschaft bzw. jeder betreffende Unterberater Brokerprovisionen für Portfoliotransaktionen der SICAV spezifischen Brokern im Gegenzug für Research-Dienste oder sonstige von diesen Brokern im Zusammenhang mit der Orderausführung erbrachte Dienstleistungen zuweisen. Zusätzliche Informationen zu den Praktiken der einzelnen Unterberater im Hinblick auf Vereinbarungen über die Aufteilung von Provisionen sind dem vorstehenden Abschnitt „Anlageberatung“ dieses Prospekts zu entnehmen.

Für eine von der Verwaltungsgesellschaft oder einem Unterberater abgeschlossene Vereinbarung über die Aufteilung von Provisionen gelten die folgenden Bedingungen: (i) die Verwaltungsgesellschaft bzw. der Unterberater handelt bei dem Abschluss von Provisions-Vereinbarungen zu jeder Zeit im Interesse der SICAV und ihrer Anteilinhaber; (ii) die erbrachten Dienstleistungen stehen im direkten Zusammenhang mit den Tätigkeiten der Verwaltungsgesellschaft oder des Unterberaters; (iii) die Maklerprovisionen für Portfoliotransaktionen der SICAV werden von der Verwaltungsgesellschaft oder vom Unterberater Brokern zugewiesen, die juristische Personen und keine natürlichen Personen sind; (iv) Provisions-Vereinbarungen sind nicht der ausschlaggebende Faktor bei der Auswahl der Broker; (v) die Verwaltungsgesellschaft bzw. der Unterberater wird dem Verwaltungsrat Berichte über die Provisions-Vereinbarungen vorlegen, in denen die Art der von ihr/ihm erhaltenen Dienstleistungen dargelegt ist; (vi) weder die Verwaltungsgesellschaft, noch der Unterberater oder mit ihnen verbundene Personen dürfen von Brokern bezogene Geldzahlungen oder sonstige Gebührenrabatte einbehalten; (vii) die erhaltenen Waren und Dienstleistungen kommen nachweislich den Anteilhabern zugute; und (viii) es erfolgt eine periodische Offenlegung in dem jeweiligen Jahresbericht der SICAV, in dem alle derartigen Commission-Aufteilungsvereinbarungen dargelegt werden, einschließlich einer Beschreibung der erhaltenen Waren und Dienstleistungen. Die erhaltenen Waren und Dienstleistungen können Folgendes beinhalten: Analysen, die für den Entscheidungsfindungsprozess des Unterberaters von zusätzlichem

Nutzen sein können, und Abwicklungsdienste, die die Möglichkeiten des Unterberaters zur Durchführung von Transaktionen erweitern.

Performance-Gebühr

Die Verwaltungsgesellschaft erhält in Bezug auf alle Anteilklassen der in der nachstehenden Tabelle aufgeführten Portfolios eine Performance-Gebühr. Es erfolgen täglich Rückstellungen für aufgelaufene Performance-Gebühren in Bezug auf den Saldo der Performance-Gebühr (wie nachstehend beschrieben), wobei der Betrag der Verwaltungsgesellschaft am Ende jedes Kalenderjahres ausgezahlt wird. Die Verwaltungsgesellschaft ist für die vollständige oder teilweise Auszahlung der Performance-Gebühr an die Unterberater gemäß dem jeweiligen Unterberatungsvertrag zuständig. Die Höhe dieser Performance-Gebühr hängt von der Wertentwicklung des Nettoinventarwertes (NAV) der betreffenden Anteilklasse innerhalb des betreffenden Portfolios im Vergleich zu der Wertentwicklung des jeweiligen Performance-Index ab (der „Performance-Index“, wie in der nachstehenden Tabelle ausgeführt). Der Performance-Index unterliegt einer Mindestrendite, um sicherzustellen, dass die Portfolios eine positive Mindestrendite erzielen müssen, damit eine Performance-Gebühr gezahlt wird, falls die zugrunde liegende Benchmarkrendite negativ ist. Es laufen nur dann Gebühren auf, wenn der Saldo der Performance-Gebühr positiv ist und die NAV-High-Water-Mark (wie nachstehend definiert) überschritten wird.

Der Performance-Referenzzeitraum jeder Anteilklasse ist die gesamte Laufzeit der Anteilklasse, d. h. von ihrer Auflegung bis zur Auflösung.

Zur Klarstellung: die Wertentwicklung der Anteilklassen wird unter Berücksichtigung gezahlter Ausschüttungen ermittelt.

Portfolio	Anteilklasse	Performance-Index	Performance-Satz
American Absolute Alpha	A-Anteile	90-day Average Secured Overnight Financing Rate	20 %
	D-Anteile	(SOFR) zzgl. 1,75 %, vorbehaltlich eines Minimums von 1,50 %	
	I-Anteile		
	Z-Anteile		
Global Investment Grade Credit Opportunities	J-Anteile	Durchschnittsatz des Compounded Euro Short-Term Rate (€STR), Laufzeit 1 Monat zzgl. 1,00 %, vorbehaltlich eines Minimums von 1,00 %	10 %
	Y-Anteile		
Pan European Absolute Alpha	A-Anteile	3 Month Euro Interbank Offered Rate (EURIBOR) ²³ zzgl. 1,50 %, vorbehaltlich eines Minimums von 1,50 %	20 %
	D-Anteile		
	I-Anteile		
	Z-Anteile		
	L-Anteile		

Die Wertentwicklung des American Absolute Alpha Portfolio, des Global Investment Grade Credit Opportunities Portfolio und des Pan European Absolute Alpha Portfolio nach Abzug aller erhobenen Gebühren wird dem Performance-Index gegenübergestellt.

²³ Der Vergleichsindex wird vom European Money Markets Institute bereitgestellt, einem Administrator, der im ESMA-Register der Referenzwert-Administratoren eingetragen ist. Die Verwaltungsgesellschaft unterhält einen schriftlichen Plan, in dem die Maßnahmen festgelegt sind, die im Falle einer wesentlichen Änderung oder Einstellung der Benchmark ergriffen werden.

NAV-High-Water-Mark: bezeichnet für jede Anteilklasse den Nettoinventarwert eines Anteils der betreffenden Anteilklasse am letzten Bewertungstag des jeweiligen letzten Kalenderjahres, in dem eine aufgelaufene Performance-Gebühr gezahlt wurde. Wurde noch nie eine Performance-Gebühr gezahlt, entspricht die NAV-High-Water-Mark dem Anfangspreis der jeweiligen Anteilklasse. Die NAV-High-Water-Mark kann nur erhöht und unter keinen Umständen verringert werden.

Der Saldo der Performance-Gebühr wird basierend auf der Differenz zwischen der Wertentwicklung des Performance-Index und der Wertentwicklung der betreffenden Anteilklasse berechnet (die „Tagesdifferenz“):

- (i) Bei einer positiven Tagesdifferenz wird der Saldo der Performance-Gebühr zum jeweiligen Performance-Satz bezogen auf die Tagesdifferenz erhöht;
- (ii) bei einer negativen Tagesdifferenz wird der Saldo der Performance-Gebühr zum jeweiligen Performance-Satz bezogen auf die Tagesdifferenz verringert.

Ist der Saldo der Performance-Gebühr zum Ende des Kalenderjahres, d. h. am 31. Dezember, positiv und wurde die NAV-High-Water-Mark überschritten, wird der aufgelaufene Betrag der Performance-Gebühr an die Verwaltungsgesellschaft innerhalb des ersten Quartals des folgenden Kalenderjahres gezahlt. Eine Performance-Gebühr wird an die Verwaltungsgesellschaft nur in dem Fall gezahlt, dass der Nettoinventarwert der betreffenden Anteilklasse über der NAV-High-Water-Mark liegt und der Saldo der Performance-Gebühr positiv ist.

Ist der Saldo der Performance-Gebühr zum Ende des Kalenderjahres negativ und die NAV-High-Water-Mark wurde nicht überschritten, wird dieser negative Betrag vorgetragen und die Verwaltungsgesellschaft erhält so lange keine Zahlung von Performance-Gebühren, bis am Ende eines der folgenden Kalenderjahre der Betrag der aufgelaufene Saldo der Performance-Gebühr positiv ist und die NAV-High-Water-Mark überschritten wurde.

Ist der Saldo der Performance-Gebühr zum Ende des Kalenderjahres negativ und die NAV-High-Water-Mark wurde nicht überschritten, wird dieser negative Betrag vorgetragen und die Verwaltungsgesellschaft erhält so lange keine Zahlung von Performance-Gebühren, bis am Ende eines der folgenden Kalenderjahre der Saldo der aufgelaufenen Performance-Gebühr positiv ist und die NAV-High-Water-Mark überschritten wurde.

Zur Veranschaulichung werden in den folgenden Beispielen die Szenarien beschrieben, in denen eine Performance-Gebühr zahlbar bzw. nicht zahlbar ist. Die Beispiele dienen lediglich der Veranschaulichung und sollen nicht die tatsächliche frühere Wertentwicklung oder die potenzielle künftige Wertentwicklung einer Anteilklasse widerspiegeln. In diesen Beispielen entspricht der Bewertungstag 4 dem Ende des Kalenderjahres, zu dem eine Performance-Gebühr anfallen kann, wenn die oben genannten Bedingungen erfüllt sind:

Bewertungsstag	NAV High Water Mark	Anteilklassen NAV	Anteilklassen NAV Rendite in %	Performance Index	Performance Index Rendite in %
1	10,00	10,00	–	100	–
2	10,00	10,05	0,50 %	101	1,00 %
3	10,00	11,00	10,00 %	103	3,00 %
4	10,00	10,90	9,00 %	104	4,00 %
5	10,90	10,70	-1,83 %	106	1,92 %

Beispiel 1

Ein erster Anteilinhaber kauft an Bewertungstag 1 Anteile zum Auflegungs-NAV von 10,00. Die NAV-High-Water-Mark wird auf die gleiche Höhe wie der Auflegungs-NAV festgelegt. An Bewertungstag 2 ist der Anteilklassen-NAV auf 10,05 angestiegen, was einer Rendite von 0,50 % entspricht. Da die Rendite des Performance-Index mit 1,00 % höher ist, fällt keine Performance-Gebühr an.

Beispiel 2

Am Bewertungstag 3 ist der Anteilklassen-NAV auf 11,00 gestiegen, was einer Rendite seit Bewertungstag 1 von 10 % entspricht. Da dies über den 3,00 % Rendite des Performance-Index liegt, fällt eine Performance-Gebühr an und der Saldo der Performance-Gebühr ist positiv. Würde der erste Anteilinhaber zu diesem Zeitpunkt seine Anteile verkaufen, würde ein seiner Beteiligung entsprechender Betrag an Performance-Gebühr realisiert und an die Verwaltungsgesellschaft gezahlt.

Beispiel 3

Ein zweiter Anteilinhaber kauft an Bewertungstag 3 Anteile zum Anteilklassen-NAV von 11,00. Der Anteilklassen-NAV wird ohne angefallene Performance-Gebühr berechnet, d. h., wenn in Zukunft eine Performance-Gebühr fällig wird, haftet dieser Anteilinhaber nicht für Performance-Gebühren, die vor Bewertungstag 3 angefallen sind.

Beispiel 4

Der Bewertungstag 4 ist das Ende des Kalenderjahres. Der Anteilklassen-NAV liegt bei 10,90 und hat seit Auflegung eine Rendite von 9,0 % erzielt. Da die erzielte Performance über dem Performance-Index liegt, ist der Saldo der Performance-Gebühr positiv, und der Anteilklassen-NAV ist höher als die NAV-High-Water-Mark von 10,00. Infolgedessen wird eine Performance-Gebühr realisiert und an die Verwaltungsgesellschaft gezahlt. Die NAV-High-Water-Mark wird neu auf 10,90 festgesetzt, und der Saldo der Performance-Gebühr wird wieder auf Null gesetzt.

Beispiel 5

Der erste Anteilinhaber verkauft seine Anteile zu einem NAV von 10,70. Dies ist unter der NAV-High-Water-Mark von 10,90, und da die Performance der Anteilklasse unter dem Performance-Index geblieben ist, gibt es keinen positiven Performance-Gebührensaldo. Dementsprechend muss der Anteilinhaber für den Zeitraum zwischen Bewertungstag 4 und Bewertungstag 5 keine Performance-Gebühr zahlen, wenn die Anteile verkauft werden.

Falls ein Portfolio oder eine Anteilklasse liquidiert oder ein Portfolio oder eine Anteilklasse inaktiv werden, werden noch ausstehende, aufgelaufene

Performancegebühren abgerechnet und an die Verwaltungsgesellschaft zahlbar. Investieren im Anschluss daran neue Anteilinhaber in ein solches Portfolio oder eine solche Anteilklasse, wird der Saldo der Performancegebühr zurückgesetzt.

Es gibt keine Obergrenze für die Performance-Gebühr.

Vertrieb

Gemäß dem Dienstleistungsvertrag wurde die Verwaltungsgesellschaft auch mit der Erbringung von Vertriebs- und Marketingdiensten beauftragt. Die Verwaltungsgesellschaft kann vertragliche Vereinbarungen mit Finanzinstituten bezüglich des Vertriebs der Anteile außerhalb der Vereinigten Staaten von Amerika treffen. Anteile können auch direkt bei der SICAV gekauft werden, zu demselben Preis und denselben Gebühren wie beim Kauf über die Verwaltungsgesellschaft. Die Anteile sind nicht gemäß dem Securities Act in der jeweils gültigen Fassung registriert und dürfen nicht in den Vereinigten Staaten von Amerika oder an US-Personen verkauft werden.

Die Verwaltungsgesellschaft kann den Untervertriebsgesellschaften, mit denen sie Verträge abgeschlossen hat, einen Diskont gewähren und ist berechtigt, den Unterschiedsbetrag über diesen Diskont hinaus zu erhalten. Die Verwaltungsgesellschaft und die Untervertriebsgesellschaften sind weiter berechtigt, diese Beträge ganz oder teilweise an Dritte weiterzugeben, wie zum Beispiel bestimmte anerkannte Finanzmittler. Die Verwaltungsgesellschaft ist berechtigt, jedoch nicht verpflichtet, aus ihrem Vermögen bestimmte vertriebsbezogene und sonstige Auslagen in Bezug auf eine Anteilklasse zu zahlen.

Die Verwaltungsgesellschaft wird einen Nominee-Service bieten und kann für die Anteilinhaber, die Anteile eines der Portfolios erwerben, zusätzliche Nominees ernennen (jeweils ein „Nominee“). Anleger in einem Portfolio können sich dafür entscheiden, sich eines solchen Nominee-Services zu bedienen. Im Rahmen dieses Services hält der Nominee die Anteile des betreffenden Portfolios in seinem Namen für die Anleger, die das Recht haben, den direkten Eigentumsanspruch an den Anteilen jederzeit geltend zu machen. Um den Nominee zu ermächtigen, die Stimmrechte der Anteile auf einer Hauptversammlung der Anteilinhaber auszuüben, muss der Anteilinhaber dem Nominee entsprechende spezifische oder allgemeine Stimmrechtsanweisungen erteilen.

Nur Inhaber von Namensanteilen können Rücknahmeaufträge direkt bei der SICAV einreichen. Anleger, deren Anteile im Namen eines Nominees gehalten werden, müssen die Aufträge über den Nominee einreichen, da die Verwaltungsgesellschaft den Nominee als eingetragenen Eigentümer der Anteile ansieht. Die wirtschaftlichen Eigentümer von Anteilen, die über einen Nominee gehalten werden, können die SICAV jederzeit bitten, ihre Anteile auf ihren eigenen Namen umzuschreiben, allerdings vorbehaltlich vorheriger Mitteilung an den Nominee und unter Nachweis der Identität der jeweiligen Eigentümer gegenüber der Register- und Transferstelle.

Die SICAV weist die Anleger darauf hin, dass sie ihre Anlegerrechte vollumfänglich nur unmittelbar gegenüber der SICAV ausüben können, sofern ein Anleger im eigenen Namen im Anteilinhaberregister der SICAV registriert ist; dies gilt insbesondere für das Recht zur Teilnahme an

Anteilinhaberhauptversammlungen. In den Fällen, in denen ein Anleger Anlagen in die SICAV über einen Intermediär getätigt hat, der in seinem eigenen Namen, aber für Rechnung des Anteilinhabers in die SICAV anlegt, ist es dem Anleger unter Umständen nicht immer möglich, bestimmte Anteilinhaberrechte unmittelbar gegenüber der SICAV auszuüben. Anlegern wird daher empfohlen, sich hinsichtlich der Ausübung ihrer Rechte beraten zu lassen.

Geldwäschebestimmungen in Luxemburg

Zur Bekämpfung von Geldwäsche sind die SICAV, die Verwaltungsgesellschaft, die Untervertriebsgesellschaften und die Register- und Transferstelle verpflichtet, alle maßgeblichen internationalen und Luxemburger Gesetze und Rundschreiben zur Bekämpfung von Geldwäsche zu beachten, insbesondere das Luxemburger Gesetz vom 12. November 2004 gegen Geldwäsche und Terrorismusfinanzierung in der geltenden Fassung. Zu diesem Zweck können die SICAV, die Verwaltungsgesellschaft, die Untervertriebsgesellschaften und die Register- und Transferstelle alle Informationen anfordern, die zum Nachweis der Identität eines potentiellen Anlegers und der Herkunft der Zeichnungsgelder erforderlich sind. Werden diese Informationen und Unterlagen nicht vorgelegt, kann dies zu einer Verzögerung oder sogar zur Ablehnung von Zeichnungs- und Umtauschanträgen durch die SICAV bzw. zu Verzögerungen bei der Auszahlung von Rücknahmeerlösen für die Anteile des betreffenden Anlegers führen.

Kauf von Anteilen

Für den Kauf von Anteilen ist es notwendig, dass die Anleger einen Erstzeichnungsantrag bzw. andere Unterlagen ausfüllen, die nach Ansicht der Verwaltungsgesellschaft, der Untervertriebsgesellschaft und/oder der Register- und Transferstelle erforderlich sind.

Anträge auf Zeichnung von Anteilen an einem bestimmten Bewertungstag müssen am betreffenden Bewertungstag vor 15.00 Uhr (Ortszeit Luxemburg) bei der Register- und Transferstelle eingehen. Anträge, die nach diesem Zeitpunkt bei der Register- und Transferstelle eingehen, werden am nächsten Bewertungstag abgewickelt. Anträge, die vor Ablauf der Handelsfrist gestellt, aber erst nach Ablauf der Handelsfrist bei der Register- und Transferstelle eingehen, können im Ermessen des Verwaltungsrats so behandelt werden, als wären sie vor Ablauf der Handelsfrist eingegangen.

Bei Zeichnungsanträgen für Anteile über eine Untervertriebsgesellschaft können abweichende Zeichnungsverfahren und frühere Eingangsfristen gelten. Insbesondere kann eine Untervertriebsstelle oder eine Handelsplattform einen Handelszyklus haben, d. h., wenn ein Auftrag vor 15:00 Uhr (Ortszeit Luxemburg) bei der Untervertriebsstelle eingeht, wird er nicht am nächsten Bewertungstag ausgeführt. In diesen Fällen wird die Untervertriebsgesellschaft den Antragsteller über die jeweiligen Verfahren und maßgeblichen Eingangsfristen für die Anträge informieren. Keiner der Untervertriebsgesellschaften ist es gestattet, Zeichnungsaufträge zurückzuhalten, um durch etwaige Kursänderungen einen Vorteil für sich selbst oder ihre Kunden zu erwirken.

Sofern die SICAV die Berechnung des Nettoinventarwertes ausgesetzt hat, wird die Bewertung des ersten Bewertungstages (an dem die SICAV

die Berechnung des Nettoinventarwertes wieder aufgenommen hat) nach Erhalt des Auftrages verwendet.

Ein Auftrag kann von der Verwaltungsgesellschaft, der Untervertriebsgesellschaft, der Register- und Transferstelle oder der SICAV abgelehnt werden. Die SICAV behält sich das Recht vor, den Verkauf von Anteilen eines Portfolios an das Publikum aufgrund herrschender Marktbedingungen an den Wertpapiermärkten oder aus anderen Gründen auszusetzen.

Während des fortwährenden Angebots der Anteile der verschiedenen Portfolios entspricht der Zeichnungspreis der Anteile jeder Anteilklasse der einzelnen Portfolios dem Nettoinventarwert je Anteil der betreffenden Anteilklasse, gegebenenfalls zuzüglich der zum Kaufzeitpunkt erhobenen Ausgabeaufschläge. Ausgabeaufschläge sind in den Anhängen C, E, J, K, L, N, O, P und R aufgeführt. Für B-Anteile, I-Anteile, L-Anteile, J-Anteile, N-Anteile, X-Anteile, Anteilklasse 2, Anteilklasse 4, Anteilklasse 8 oder Anteilklasse 9 wird kein Ausgabeaufschlag erhoben.

Vorbehaltlich der Bestimmungen in diesem Prospekt können die Anteile an jedem Bewertungstag erworben werden, d. h. normalerweise an jedem Geschäftstag.

Vor der Zeichnung von X-Anteilen und Anteilklasse 4 muss ein potenzieller Anteilinhaber eine Bestätigung darüber erhalten haben, dass er unter die Definition eines Berechtigten Anlegers fällt.

In jeder Anteilklasse sind Anteile in der Rechnungswährung der jeweiligen Klasse und in anderen, per Beschluss des Verwaltungsrats bestimmten, frei umtauschbaren Währungen erhältlich.

Insbesondere kann der Zeichnungspreis in verschiedenen Zusätzlichen Zeichnungswährungen (multiple payment currencies) gezahlt werden, zu denen derzeit US-Dollar und Euro gehören. Zusätzliche Zeichnungswährungen sind für die folgenden Anteilklassen verfügbar: Klasse AU, Klasse AE, Klasse DU, Klasse DE, Klasse IU, Klasse IE, Klasse BU, Klasse JU, Klasse JE, Klasse LU, Klasse LE, Klasse NE, Klasse NU, Klasse SU, Klasse TU, Klasse TE, Klasse XU, Klasse XE, Klasse YU, Klasse YE, Klasse ZU und Klasse ZE. Wo zulässig wird der Rücknahmepreis in derselben Währung gezahlt, die bei Zeichnung gewählt wurde. Bei Anteilklassen, die eine Zusätzliche Zeichnungswährung anbieten, werden die durch den Umtausch in die Basiswährung des Portfolios entstehenden Kosten vom Portfolio gezahlt. Während der Devisenumtausch stattfindet, ist die SICAV kurzfristigen Wechselkursrisiken ausgesetzt.

Die SICAV behält sich das Recht vor, jeweils nur eine Anteilklasse jedes Portfolios zum Erwerb durch Anleger in einem bestimmten Hoheitsgebiet anzubieten, um den örtlichen Gesetzen zu entsprechen oder aus anderen Gründen. Die SICAV behält sich ferner das Recht vor, Normen vorzuschreiben, die für Klassen von Anlegern oder Transaktionen gelten und den Erwerb einer bestimmten Anteilklasse eines Portfolios ermöglichen oder vorschreiben. Anleger sollten sich bei den Vertretern ihrer Vertriebsgesellschaft bzw. Untervertriebsgesellschaft über die Anteilklassen jedes Portfolios informieren, die gegenwärtig zum Erwerb

zur Verfügung stehen; sie können sich außerdem schriftlich direkt an die Register- und Transferstelle der SICAV wenden.

Sofern in einem Land, in dem Anteile einer Klasse eines Portfolios mit einem Ausgabeaufschlag angeboten werden, in dem aufgrund örtlichem Recht oder dortiger Praxis ein niedrigerer Ausgabeaufschlag als der in den Anhängen C, E, J, K, L, N, O, P und R für einen Kaufauftrag genannte Ausgabeaufschlag zulässig oder vorgeschrieben ist, kann die Verwaltungsgesellschaft die Anteile in diesem Land mit einem niedrigeren Ausgabeaufschlag verkaufen und Untervertriebsgesellschaften zum Verkauf zum niedrigeren Ausgabeaufschlag ermächtigen. Die SICAV behält sich weiterhin vor, die Verwaltungsgesellschaft oder die Untervertriebsgesellschaft zu ermächtigen, Anteile jeder der betroffenen Klassen eines Portfolios mit einem höheren Ausgabeaufschlag zu verkaufen, welcher jedoch einen Satz von 5,0 % des Nettoinventarwertes je Anteil nicht übersteigen darf.

Der maßgebliche Zeichnungspreis für jede Anteilklasse ist in der Regel innerhalb von drei Geschäftstagen nach dem jeweiligen Bewertungstag zu zahlen ist. Endet die Zahlungsfrist für die betreffende Währung an einem Tag, der – bei Zahlungen in US-Dollar – in New York und Luxemburg bzw. – bei Zahlungen in Euro – in Luxemburg und Brüssel bzw. – bei Zahlungen in GBP – in Luxemburg und London bzw. – bei Zahlungen in CHF – in Luxemburg und Genf, bzw. – bei Zahlungen in DKK – in Luxemburg und Kopenhagen bzw. – bei Zahlungen in NOK – in Luxemburg und Oslo bzw. – bei Zahlungen in SEK – Luxemburg und Stockholm, bzw. – bei Zahlungen in SGD – in Luxemburg und Singapur, bzw. – bei Zahlungen in AUD – in Luxemburg und Sydney, bzw. – bei Zahlungen in HKD und CNH – in Luxemburg und Hongkong kein Bankgeschäftstag ist, muss die Zahlung am jeweils nächsten Bankgeschäftstag an dem betreffenden Ort erfolgen. Der Zeichnungspreis für jede Anteilklasse jedes Portfolios ist in Luxemburg am eingetragenen Sitz der SICAV erhältlich, sofern die Verwaltungsgesellschaft oder die Untervertriebsgesellschaften keine abweichende Regelung getroffen haben.

Die SICAV kann in bestimmten Fällen nach ihrem Ermessen Anteilzeichnungen durch Sacheinlage gegen Einbringung von übertragbaren Portfolio-Wertpapieren und anderen zulässigen Vermögenswerten annehmen, wobei etwaige damit verbundene Übertragungskosten dem Anteilinhaber in Rechnung gestellt werden können, vorausgesetzt, dass es sich hierbei im Hinblick auf das Anlageziel des betreffenden Portfolios um geeignete Vermögenswerte handelt, und dass deren Marktwert auf Kosten des/der einlageleistenden Anteilinhaber(s) in einem Sonderbericht von unabhängigen luxemburgischen Wirtschaftsprüfern bestätigt wird.

Anteilbestätigungen werden dem Anleger von der Register- und Transferstelle auf Verlangen und auf seine Kosten innerhalb eines Monats nach Ausgabe der Anteile an seine Anschrift bzw. an eine andere Stelle gemäß seinen Anweisungen zugesandt, sofern die Verwaltungsgesellschaft oder Untervertriebsgesellschaft keine abweichende Regelung trifft.

Rücknahme von Anteilen

Die Satzung sieht vor, dass die SICAV die von Anteilhabern zur Rücknahme vorgelegten Anteile einer Klasse eines Portfolios vorbehaltlich der in der Satzung beschriebenen Beschränkungen zurücknehmen wird. Soweit in diesem Prospekt nicht abweichend dargestellt, können die Anteile an

jedem Bewertungstag zurückgenommen werden. Rücknahmeanträge müssen schriftlich erfolgen und an die Register- und Transferstelle an ihren eingetragenen Sitz gerichtet werden. Außer im Falle und während einer Aussetzung oder Zurückstellung von Rücknahmen - wie nachstehend beschrieben - ist der Rücknahmeantrag unwiderruflich.

Falls die Bestimmung des Nettoinventarwertes ausgesetzt oder verschoben wurde oder Rücknahmeanträge zurückgestellt wurden, werden die Anteile des betreffenden Portfolios, deren Rücknahme nach dem Tag der Aussetzung bzw. der Zurückstellung beantragt wurde, dann zurückgenommen, wenn die SICAV die Rücknahme von Anteilen wieder aufnimmt. Der Rücknahmepreis ist dann der erste Nettoinventarwert, der nach der Wiederaufnahme der Rücknahmen festgelegt wird.

Anträge auf Rücknahme von Anteilen an einem bestimmten Bewertungstag müssen am betreffenden Bewertungstag vor 15.00 Uhr (Ortszeit Luxemburg) bei der Register- und Transferstelle eingehen, um den an diesem Bewertungstag geltenden Nettoinventarwert zu erhalten. Anträge, die nach diesem Zeitpunkt bei der Register- und Transferstelle eingehen, werden so behandelt, als wären sie erst am nächsten Bewertungstag eingegangen. Anträge, die vor Ablauf der Handelsfrist gestellt, aber erst nach Ablauf der Handelsfrist bei der Register- und Transferstelle eingehen, können im Ermessen des Verwaltungsrats so behandelt werden, als wären sie vor Ablauf der Handelsfrist eingegangen.

Die Auszahlung erfolgt in der Regel innerhalb von drei Geschäftstagen nach dem entsprechenden Bewertungstag in US-Dollar, Euro, GBP, CHF, DKK, NOK, SEK, SGD, HKD, CNH oder AUD (abhängig davon, welche Währung bei der Zeichnung gewählt wurde). Ist der für die Zahlung vorgesehene Tag in dem Land der Währung, in der die Zahlung erfolgen soll (z.B. New York bei US-Dollar, Brüssel bei Euro, London bei GBP, Genf bei CHF, Stockholm bei SEK, Kopenhagen bei DKK, Oslo bei NOK, Singapur bei SGD, Sydney bei AUD und Hongkong bei HKD und CNH), und in Luxemburg kein Bankgeschäftstag, erfolgt die Zahlung an dem nächstfolgenden Tag, der in den betreffenden Ländern ein Bankgeschäftstag ist. Auf Verlangen eines Anlegers kann die Auszahlung des Rücknahmeerlöses an die betreffende Untervertriebsgesellschaft erfolgen, welche die entsprechenden Gelder auf Wunsch des Anlegers in der lokalen Währung überweisen wird, die mit US-Dollar, GBP, CHF, DKK, NOK, Euro, SEK, SGD, AUD, HKD bzw. CNH (abhängig davon, welche Währung bei der Zeichnung gewählt wurde) frei gekauft werden kann. Der Rücknahmeerlös wird nur dann ausgezahlt, wenn die Zahlung des Zeichnungspreises für die erworbenen Anteile erfolgt ist.

Der Wert der Anteile der einzelnen Portfolios zum Zeitpunkt der Rücknahme kann in Abhängigkeit vom zum jeweiligen Zeitpunkt maßgeblichen Marktwert der Anlagen des betreffenden Portfolios höher oder niedriger sein als der ursprüngliche Zeichnungspreis für diese Anteile.

Die Verpflichtung der SICAV, die Anteile der einzelnen Portfolios zurückzunehmen, kann nach Maßgabe des nachstehenden Abschnittes „Aussetzung der Ausgabe, der Rücknahme und des Umtauschs von Anteilen sowie der Berechnung des Nettoinventarwertes“ ausgesetzt oder zurückgestellt werden.

Die SICAV ist nicht verpflichtet, an einem Bewertungstag Anteile zurückzunehmen oder umzutauschen, wenn die gesamten Rücknahme-

oder Umtauschanträge mehr als 10 % der Anzahl der an diesem Bewertungstag in Umlauf befindlichen Anteile eines Portfolios oder einer Anteilklasse darstellen. Dementsprechend können darüber hinaus gehende gesamte Rücknahme- oder Umtauschanträge insgesamt für einen nach Ansicht des Verwaltungsrates im Interesse der SICAV angemessenen Zeitraum, der in der Regel 30 Bewertungstage nach Eingang des Rücknahme- oder Umtauschantrages nicht überschreiten wird, zurückgestellt werden. Im Falle einer Zurückstellung der Rücknahme bzw. des Umtauschs werden die betreffenden Anteile zum Nettoinventarwert je Anteil zurückgenommen bzw. umgetauscht, der an dem Bewertungstag nach Ablauf dieses Zeitraums gilt. Aufgeschobene Rücknahme- oder Umtauschanträge sind vorrangig vor den für nachfolgende Bewertungstage eingegangenen Rücknahme- oder Umtauschanträgen abzuwickeln.

Die SICAV kann in bestimmten Fällen, vorbehaltlich der gerechten und einheitlichen Behandlung der übrigen Anteilinhaber einer bestimmten Anteilklasse und gemäß einer entsprechenden Vereinbarung mit den um Rücknahme der Anteile ersuchenden Anteilinhabern, die Zahlung für zurückgenommene Anteile der Portfolios durch eine Übertragung von Wertpapieren und anderen Vermögenswerten des betreffenden Portfolios leisten. Die Art und die Eigenschaften der in diesem Fall zu übertragenden Vermögenswerte werden auf einer gerechten und angemessenen Basis und ohne Benachteiligung der anderen Anteilinhaber der betreffenden Anteilklasse(n) bestimmt. Wird eine Rücknahme gegen Übertragung von Sachwerten vorgenommen, werden etwaige Übertragungskosten dem die Rücknahme beantragenden Anteilinhaber in Rechnung gestellt, vorausgesetzt, der Marktwert dieser Wertpapiere wird, auf Kosten des betreffenden Anteilinhabers, in einem Sonderbericht von unabhängigen luxemburgischen Wirtschaftsprüfern bestätigt.

Falls infolge eines Rücknahme- oder Umtauschantrags der Wert des Anlagekontos eines Anteilinhabers in einem Portfolio unter den Gegenwert von USD 1.000 oder unter 100 Anteile fallen würde, kann die Verwaltungsgesellschaft beschließen, den gesamten Anteilbesitz des betreffenden Anteilinhabers an einem Portfolio zurückzunehmen (bzw. umzutauschen).

Beschränkungen für die Zeichnung von Anteilen und den Umtausch in Anteile bestimmter Portfolios

Ein Portfolio kann für neue Zeichnungen oder den Erwerb von Anteilen durch Umtausch (nicht jedoch für Rücknahmen oder die Veräußerung durch Umtausch seiner Anteile) geschlossen werden, sofern dies nach Einschätzung der Verwaltungsgesellschaft für den Schutz der Interessen der bestehenden Anteilinhaber notwendig ist. Dies kann etwa dann der Fall sein, wenn die Größe des Portfolios die Kapazitätsgrenze des Marktes und/oder der Verwaltungsgesellschaft oder des betreffenden Unterberaters erreicht hat und weitere Zuflüsse sich nachteilig auf die Performance des Portfolios auswirken würden. Ein Portfolio, dessen Kapazitätsgrenze nach Einschätzung der Verwaltungsgesellschaft im Wesentlichen erreicht ist, kann für neue Zeichnungen oder Erwerb durch Umtausch geschlossen werden, ohne dass eine Mitteilung an die Anteilinhaber erforderlich ist. Ein Portfolio, das für neue Zeichnungen oder Erwerb durch Umtausch geschlossen worden ist, wird erst wieder geöffnet, wenn die Verwaltungsgesellschaft zu der Einschätzung gelangt,

dass die Umstände, welche die Schließung des Portfolios erforderlich gemacht haben, nicht länger vorherrschen und das Portfolio über beträchtliche Kapazitäten für neue Anlagen verfügt.

Bei einer Schließung für neue Zeichnungen oder Umtauschtransaktionen wird die Website www.columbiathreadneedle.com/lux aktualisiert, so dass der geänderte Status des jeweiligen Portfolios oder der jeweiligen Anteilklasse angezeigt wird. Anteilinhaber sollten sich bei der Verwaltungsgesellschaft über den aktuellen Status der Portfolios oder Anteilklassen informieren.

Verschmelzung oder Liquidation

A. Portfolios/Anteilklassen

Der Verwaltungsrat kann entscheiden, ein auf unbestimmte Dauer errichtetes Portfolio bzw. eine Anteilklasse zu schließen, sofern das Nettovermögen des betreffenden Portfolios bzw. der betreffenden Anteilklasse unter einen Betrag fällt, der vom Verwaltungsrat als Mindestvolumen für einen wirtschaftlich effizienten Betrieb des Portfolios oder der Klasse festgelegt wurde, oder sofern Änderungen der wirtschaftlichen oder politischen Situation mit Bezug auf das Portfolio oder die Anteilklasse eine solche Liquidation rechtfertigen, oder aus anderen Gründen, wenn dies nach Einschätzung des Verwaltungsrates im Interesse der Anteilinhaber erforderlich ist. Ist ein Portfolio das Feeder-Portfolio eines anderen OGAW oder eines seiner Teilfonds, führt die Verschmelzung, Aufspaltung oder Liquidation des jeweiligen Master-OGAW oder Master-Teilfonds des OGAW zur Liquidation des Feeder-Portfolios, es sei denn, die Anlagepolitik des Portfolios wird im Einklang mit Teil I des Gesetzes von 2010 geändert. Die Entscheidung zur Liquidation wird entweder in einer Zeitung in Luxemburg und in Zeitungen in den Ländern, in denen die Anteile verkauft werden (soweit gesetzlich vorgeschrieben) veröffentlicht, den Anteilinhabern an die im Anteilregister eingetragenen Adressen übersandt oder auf andere vom Verwaltungsrat als angemessen erachtete Weise bekannt gegeben, und zwar vor dem Tag, an dem die Liquidation wirksam wird. In der Veröffentlichung sind die Gründe für die Liquidation und das Verfahren bei der Liquidation anzugeben. Sofern der Verwaltungsrat im Interesse der Anteilinhaber, oder um deren Gleichbehandlung zu gewährleisten, nichts Abweichendes bestimmt, können die Anteilinhaber des betreffenden Portfolios oder der betreffenden Anteilklasse weiterhin die Rücknahme oder den Umtausch ihrer Anteile beantragen, ohne dass eine Rücknahmegebühr fällig wird. Vermögenswerte, die bis zum Abschluss der Liquidation des betreffenden Portfolios oder der betreffenden Anteilklasse nicht an die rechtmäßigen Empfänger ausgeschüttet werden können, werden für einen Zeitraum von sechs Monaten nach Abschluss der Liquidation bei der Depotbank hinterlegt. Nach diesem Zeitraum werden sie für die rechtmäßigen Empfänger bei der *Caisse de Consignation* hinterlegt. Die Liquidation eines Portfolios ist grundsätzlich innerhalb von neun Monaten nach dem Liquidationsbeschluss abzuschließen. Ist das nicht innerhalb dieses Zeitraums möglich, muss eine entsprechende Genehmigung zur Verlängerung des Zeitraums bei der CSSF eingeholt werden. Soweit Beträge, welche Anteilinhabern aus der Liquidation des Portfolios zustehen, von den Anspruchsberechtigten nicht vor Abschluss des Liquidationsverfahrens geltend gemacht worden sind, sind derartige Beträge zugunsten der anspruchsberechtigten Personen bei der *Caisse de Consignation* in Luxemburg zu hinterlegen; diese Ansprüche verfallen nach 30 Jahren.

Unter den vorstehend genannten Bedingungen kann der Verwaltungsrat auch beschließen, ein Portfolio durch Einbringung in ein anderes Portfolio zu schließen. Dieser Beschluss wird in der im vorstehenden Absatz beschriebenen Art und Weise veröffentlicht. Darüber hinaus wird die Veröffentlichung Informationen in Bezug auf das neue Portfolio enthalten. Diese Veröffentlichung erfolgt einen Monat vor dem Tag, an dem die Verschmelzung wirksam wird (bzw. zu einem ggf. gesetzlich zwingend vorgeschriebenen früheren Zeitpunkt), um den Anteilinhabern die Möglichkeit zu geben, die Rücknahme ihrer Anteile zu beantragen, ohne dass eine Rücknahmegebühr fällig wird, bevor die Einbringung dieser Anteile in ein anderes Portfolio wirksam wird.

Der Verwaltungsrat kann unter den im ersten Absatz genannten Umständen auch beschließen, ein Portfolio durch Einbringung in einen anderen Luxemburger OGAW oder einen anderen OGAW eines anderen EU-Mitgliedstaates, der den Bestimmungen des Gesetzes von 2010 unterliegt, zu liquidieren. Dieser Beschluss wird in der vorstehend beschriebenen Art und Weise veröffentlicht, wobei die Veröffentlichung darüber hinaus Informationen über den anderen OGAW enthält. Diese Veröffentlichung erfolgt einen Monat vor dem Tag, an dem die Verschmelzung wirksam wird (bzw. zu einem ggf. gesetzlich zwingend vorgeschriebenen früheren Zeitpunkt), um den Anteilinhabern die Möglichkeit zu geben, kostenlos die Rücknahme ihrer Anteile zu beantragen, bevor die Einbringung dieser Anteile in einen anderen OGAW für die Anteilinhaber wirksam wird.

Der Verwaltungsrat kann beschließen, ein Portfolio durch Aufteilung in zwei oder mehr Portfolios umzustrukturieren, wenn dies nach Einschätzung des Verwaltungsrates im Interesse der Anteilinhaber des betreffenden Portfolios oder aufgrund von Änderungen der wirtschaftlichen oder politischen Lage hinsichtlich des betreffenden Portfolios erforderlich ist. Dieser Beschluss wird in derselben Art und Weise veröffentlicht wie oben beschrieben, wobei die Veröffentlichung darüber hinaus Informationen über die zwei oder mehr neuen Portfolios enthalten muss. Diese Veröffentlichung erfolgt einen Monat vor dem Tag, an dem die Umstrukturierung wirksam wird (bzw. zu einem ggf. gesetzlich zwingend vorgeschriebenen früheren Zeitpunkt), um den Anteilinhabern die Möglichkeit zu geben, kostenlos die Rücknahme ihrer Anteile zu beantragen, bevor die Aufteilung in zwei oder mehr Portfolios wirksam wird.

Jeder der vorstehenden Beschlüsse hinsichtlich einer Liquidation, Verschmelzung, eines Zusammenschlusses oder einer Umstrukturierung kann unabhängig von den Gründen auch durch eine gesonderte Versammlung der Anteilinhaber der betreffenden Klasse des betroffenen Portfolios getroffen werden, auf der kein Mindestanwesenheitsanfordernis zu erfüllen ist und auf der die Entscheidung mit einfacher Mehrheit der auf der Versammlung abstimmenden Anteile getroffen wird.

Sollten zukünftig Portfolios mit begrenzter Laufzeit errichtet werden, wird das Verfahren für die Liquidation, Verschmelzung oder Umstrukturierung in den Verkaufsunterlagen der SICAV beschrieben.

Der Verwaltungsrat kann auch die Zusammenlegung eines bestehenden Portfolios oder einer Anteilklasse eines bestehenden Portfolios (d. h. der übernehmenden Einheit der Zusammenlegung) mit einem anderen Portfolio oder einer Anteilklasse in einem anderen Portfolio, oder mit einem anderen OGAW, der den Gesetzen des Großherzogtums Luxemburg

unterliegt, oder einem anderen OGAW in einem anderen Mitgliedstaat (d. h. der aufnehmenden Einheit der Zusammenlegung) beschließen. Eine solche Entscheidung wird den Anteilhabern gemäß dem Gesetz von 2010 mitgeteilt. Diese Veröffentlichung erfolgt spätestens einen Monat vor dem Datum des Wirksamwerdens der Zusammenlegung, damit die Anteilhaber die kostenfreie Rücknahme ihrer Anteile beantragen können.

B. Die SICAV

Die SICAV kann jederzeit durch Beschluss der Hauptversammlung der Anteilhaber aufgelöst werden. Die Liquidation wird von einem oder mehreren Liquidatoren durchgeführt, die von der Hauptversammlung der Anteilhaber bestellt werden. Die Nettoliquidationserlöse der SICAV werden an die Anteilhaber im Verhältnis ihrer jeweiligen Beteiligung bei Abschluss der Liquidation ausgekehrt.

Vermögenswerte oder Erlöse, die nicht nach Liquidation der SICAV ausgekehrt werden können, werden bei der *Caisse de Consignation* hinterlegt.

Sofern das Anteilkapital der SICAV unter einen Betrag von zwei Dritteln des nach Luxemburger Recht vorgeschriebenen Mindestkapitals fällt, wird der Verwaltungsrat der Hauptversammlung die Frage der Auflösung der SICAV zur Beschlussfassung vorlegen. Diese Hauptversammlung (für die keine Mindestanzahl von Mitgliedern erforderlich ist) fasst den jeweiligen Beschluss mit einfacher Mehrheit der Anteile, die auf der Versammlung anwesend oder vertreten sind. Darüber hinaus ist die Frage der Auflösung der SICAV außerdem einer Hauptversammlung zur Beschlussfassung vorzulegen, wenn das Anteilkapital auf einen Betrag von weniger als einem Viertel des vorgenannten Mindestkapitals fällt; in diesem Fall ist für die Hauptversammlung keine Mindestanzahl von Mitgliedern erforderlich und der Beschluss zur Auflösung der SICAV kann mit den Stimmen der Anteilhaber gefasst werden, die ein Viertel der auf dieser Versammlung anwesenden bzw. vertretenen Anteile halten. Die Versammlung ist so einzuberufen, dass sie innerhalb von vierzig Tagen nach der Feststellung, dass das Nettovermögen der SICAV unter den betreffenden Mindestbetrag gefallen ist, abgehalten wird.

Umtauschrecht

Jeder Anteilhaber eines Portfolios ist berechtigt, seine Anteile an jedem Bewertungstag in (i) Anteile derselben Klasse eines anderen Portfolios oder in (ii) Anteile einer anderen Klasse desselben oder eines anderen Portfolios umzutauschen, vorausgesetzt, (i) der Anteilhaber erfüllt alle relevanten Anforderungen hinsichtlich der Berechtigung und der Mindestanlage der neuen Klasse und, sofern zutreffend, des Portfolios, und (ii) die beantragte Anteilklasse steht in dem Hoheitsgebiet, in dem der Anteilhaber die Anteile zeichnen möchte, zur Zeichnung zur Verfügung.

Ein Umtausch besteht aus der Rücknahme vorhandener Anteile einer Klasse unmittelbar nach der Zeichnung neuer Anteile einer anderen Klasse.

Anteilhaber, die ihre Anteile umtauschen, werden darauf hingewiesen, dass:

- sie einer Verwässerungsanpassung unterliegen können;
- für den Fall, dass der Umtausch eine Änderung der Basis- bzw. Zahlungswährung beinhaltet, die Währungsumrechnungskosten vom

Anteilhaber zu tragen sind;

- wenn es einen Unterschied zwischen den von den beiden betreffenden Klassen, zwischen denen der Umtausch stattfindet, berechneten Ausgabeaufschlägen gibt, der Differenzbetrag den am Umtausch beteiligten Anteilen aufgeschlagen werden kann; und
- die Verwaltungsgesellschaft und die Untervertriebsgesellschaften der SICAV eine Umtauschgebühr von bis zu 0,75 % des Nettoinventarwertes je Anteil für jeden Umtausch von über sie erworbenen Anteilen erheben können. Die Umtauschgebühr wird gegebenenfalls zu dem Zeitpunkt abgezogen, zu dem der Umtausch stattfindet, und an die betreffenden Vertriebsgesellschaften ausgezahlt.

Um das Recht zum Umtausch der Anteile in Bezug auf einen Bewertungstag auszuüben, muss der Anteilhaber in korrekter Form einen Umtauschantrag bei der Register- und Transferstelle einreichen. Umtauschanträge müssen am relevanten Bewertungstag vor 15.00 Uhr (Ortszeit Luxemburg) bei der Register- und Transferstelle eingehen. Umtauschanträge, die nach diesem Zeitpunkt bei der Register- und Transferstelle eingehen, werden am nächsten Bewertungstag abgewickelt. Umtauschanträge, die vor Ablauf der Handelsfrist gestellt, aber erst nach Ablauf der Handelsfrist bei der Register- und Transferstelle eingehen, können im Ermessen des Verwaltungsrats so behandelt werden, als wären sie vor Ablauf der Handelsfrist eingegangen.

Jeder Umtausch erfolgt zum Nettoinventarwert je Anteil für die relevanten Klassen am selben Bewertungstag.

Der Umtausch von Anteilen ist in bestimmten Ländern nicht möglich und künftige Anleger sollten sich informieren, ob in ihrem Land der Umtausch von Anteilen verfügbar ist. Anteilhaber sollten auch beachten, dass der Umtausch von Anteilen ein steuerlich relevantes Ereignis darstellen kann, und sich daher über diesbezügliche Folgen des Umtauschs informieren.

Market-Timing und Late Trading

Die SICAV ist berechtigt, Kaufaufträge, einschließlich Umtauschaufträge, unabhängig von den Gründen zu stornieren oder abzulehnen.

Übermäßiger Handel (*Excessive Trading*) der Anteile aufgrund von kurzfristigen Kursschwankungen am Markt, gelegentlich auch als Market-Timing bezeichnet, ist beispielsweise eine Handelsstrategie, die zu Störungen des Portfoliomanagements und erhöhten Aufwendungen des Portfolios führt. Infolgedessen ist die SICAV nach dem alleinigen Ermessen des Verwaltungsrates berechtigt, Anteile von Anlegern zwangsweise zurückzunehmen oder Kaufaufträge, einschließlich Umtauschanträge, von Anlegern abzulehnen, sofern sie Grund zu der Annahme hat, dass die betreffenden Anleger Market-Timing betreiben oder, nach dem Ermessen des Verwaltungsrates, der SICAV oder dem Portfolio Schaden zufügen könnten. Zu diesem Zweck ist der Verwaltungsrat befugt, die bisherigen Handelsaktivitäten eines Anlegers in Bezug auf die Portfolios sowie Konten, die sich in Miteigentum oder unter gemeinsamer Verfügungsgewalt befinden, zu überprüfen.

Die SICAV ist außerdem berechtigt, neben den in diesem Prospekt ausgeführten Umtauschgebühren zusätzlich eine Gebühr von 2,00 % des Nettoinventarwertes der zurückgenommenen oder umgetauschten Anteile

zu erheben, sofern sie zu der begründeten Auffassung gelangt, dass ein Anleger Market-Timing betreibt. Besteht die Wahrscheinlichkeit, dass eine solche Gebühr erhoben wird, werden die betroffenen Anteilhaber im Voraus davon in Kenntnis gesetzt, und die Gebühr fällt dem betroffenen Portfolio zu. Der Verwaltungsrat haftet nicht für etwaige aufgrund der Ablehnung von Anträgen oder Zwangsrücknahme entstehende Verluste.

Die SICAV erlaubt keinen späten Handel (*Late Trading*).

Aussetzung der Ausgabe, der Rücknahme und des Umtauschs von Anteilen sowie der Berechnung des Nettoinventarwertes

Alle Zeichnungen, Rücknahmen oder Umtauschtransaktionen erfolgen auf der Basis des nächsten nach Eingang des entsprechenden Antrags berechneten Nettoinventarwertes (d.h. zu einem unbekanntem Nettoinventarwert).

Die SICAV ist berechtigt, die Bestimmung des Nettoinventarwertes, die Ausgabe von Anteilen und das Recht eines jeden Anteilhabers, die Rücknahme oder den Umtausch von Anteilen eines Portfolios zu verlangen, vorübergehend auszusetzen:

- (a) für einen Zeitraum, in dem eine der Hauptbörsen, ein Geregelter Markt oder ein Anderer Geregelter Markt in einem Mitgliedstaat oder einem Drittstaat, an denen ein wesentlicher Teil der dem betreffenden Portfolio zuzurechnenden Anlagen der SICAV notiert ist, oder ein oder mehrere Devisenmärkte für die Währung, in der ein wesentlicher Teil der Vermögenswerte des Portfolios denominated ist, aus anderen Gründen als wegen eines gewöhnlichen Feiertages geschlossen ist, oder während einer Zeit, in der der Handel erheblich eingeschränkt oder ausgesetzt ist; oder
- (b) wenn infolge von politischen, wirtschaftlichen, militärischen oder geldpolitischen Umständen oder aufgrund sonstiger Notsituationen, die sich der Kontrolle, Verantwortung und Einflussnahme durch die SICAV entziehen, Verfügungen über die Vermögenswerte eines Portfolios nicht unter normalen Bedingungen möglich sind oder sich nachteilig auf die Interessen der Anteilhaber auswirken würden; oder
- (c) während einer Unterbrechung der Kommunikationsnetze, die normalerweise zur Ermittlung von Preisen für Anlagen des betreffenden Portfolios oder von aktuellen Markt- oder Börsenkursen verwendet werden, oder wenn aus anderen Gründen die Bewertung eines wesentlichen Teils der Vermögenswerte eines Portfolios unmöglich ist; oder
- (d) für einen Zeitraum, in dem eine Zahlungsanweisung oder die Überweisung von Mitteln, die im Zusammenhang mit Verkaufserlösen oder mit Kaufpreiszahlungen für Anlagen des betreffenden Portfolios oder im Zusammenhang mit der Rücknahme von Anteilen erforderlich ist oder wäre, nicht möglich ist oder nach Ansicht des Verwaltungsrats nicht zu den normalen Umtauschkursen durchgeführt werden kann oder wenn objektiv nachgewiesen werden kann, dass Käufe und Verkäufe von Vermögenswerten eines Portfolios nicht zu normalen Kursen und/oder ohne wesentliche Beeinträchtigung der Interessen der Anteilhaber durchgeführt werden können; oder
- (e) im Falle einer Entscheidung, die SICAV oder ein Portfolio aufzulösen, ab dem Tage der Veröffentlichung der ersten Mitteilung über eine zu diesem Zweck oder zur Verabschiedung eines entsprechenden Beschlusses einberufenen Hauptversammlung der Anteilhaber bzw. einer entsprechenden Mitteilung des Verwaltungsrats; oder
- (f) sofern die Nettoinventarwertberechnung eines OGA oder eines Portfolios, in den bzw. das ein Portfolio mehr als 50 % seines Nettoinventarwertes angelegt hat, ausgesetzt ist.

Die SICAV hat die Ausgabe, den Umtausch und die Rücknahme der Anteile einer Klasse innerhalb eines Portfolios unverzüglich auszusetzen, wenn ein Umstand eintritt, der die Einleitung ihrer Liquidation erforderlich macht, oder wenn die Aufsichtsbehörde dies anordnet.

Eine solche Aussetzung ist gegebenenfalls von der SICAV zu veröffentlichen. Anteilhaber, die die Zeichnung, Rücknahme oder den Umtausch ihrer Anteile beantragen, werden von der SICAV zu dem Zeitpunkt über die Aussetzung informiert, zu dem sie ihren schriftlichen Antrag auf Zeichnung, Umtausch bzw. Rücknahme gestellt haben. Die Aussetzung in Bezug auf ein bestimmtes Portfolio hat keinerlei Einfluss auf die Ermittlung des Nettoinventarwertes oder auf die Ausgabe, Rücknahme oder den Umtausch von Anteilen einer Anteilklasse der anderen Portfolios.

Ausschüttungspolitik

Gemäß der Ausschüttungspolitik der SICAV sind für keine der Anteilklassen der Portfolios Ausschüttungen vorgesehen, mit Ausnahme der Klassen, deren Bezeichnung mit „C“, „M“, „P“ oder „T“ endet. Sämtliche Nettoerträge der Portfolios werden thesauriert und innerhalb der betreffenden Portfolios und der betreffenden Klasse wieder angelegt. Die SICAV beabsichtigt, für die Klassen, deren Bezeichnung mit „C“, „M“, „P“ oder „T“ endet, regelmäßig (mindestens jährlich) Ausschüttungen in einer vom Verwaltungsrat festzulegenden Höhe durchzuführen. Die Anteilhaber dieser Anteilklassen können sich entweder für eine Ausschüttung oder eine Wiederanlage der Erträge in dieselbe Anteilklasse entscheiden.

Steuerliche Aspekte

Allgemeines

Dieser Abschnitt beruht auf der Auslegung der derzeit im Großherzogtum Luxemburg geltenden Gesetzeslage und -praxis durch den Verwaltungsrat und unterliegt den diesbezüglichen Änderungen. Er stellt keine rechtliche oder steuerliche Beratung dar. Anlegern wird daher empfohlen, sich über die für sie geltenden Gesetze und Verordnungen bezüglich der Zeichnung, dem Kauf, dem Besitz und der Realisierung von Anteilen in ihrem Ursprungsland, an ihrem Aufenthaltsort oder an ihrem Hauptwohnsitz zu informieren und bei Bedarf Beratung einzuholen.

A. Die SICAV

Nach aktueller Gesetzeslage und -praxis unterliegt die SICAV in Luxemburg keiner Einkommensteuer. Für Dividenden, Zinsen und Kapitalerträge, die die SICAV für Portfolioanlagen erhält, kann eine nicht erstattungsfähige Quellensteuer im Ursprungsland anfallen.

Die SICAV unterliegt einer Steuer von 0,05 % p. a., die gemäß dem Gesetz von 2010 am letzten Tag jedes Kalenderquartals auf den Nettoinventarwert

erhoben wird. Ein reduzierter Steuersatz von 0,01 % des Nettovermögens p. a. gilt für Anteilklassen, die nur an institutionelle Anleger verkauft und nur von institutionellen Anlegern gehalten werden dürfen. Darüber hinaus unterliegen die Portfolios, die gemäß luxemburger Recht ausschließlich in Einlagen und Geldmarktinstrumenten anlegen, demselben reduzierten Steuersatz von 0,01 % ihres Nettovermögens p. a..

Die oben beschriebenen Steuersätze von 0,01 % und 0,05 % gelten nicht für den Anteil des Vermögens der SICAV, der in andere Organismen für gemeinsame Anlagen in Luxemburg investiert ist, da diese selbst den vermögensbasierten Steuern („*taxe d'abonnement*“) unterliegen.

Vorsorglich wird darauf hingewiesen, dass diese *taxe d'abonnement* Teil der Betriebskosten ist.

Der realisierte oder unrealisierte Kapitalzuwachs des Vermögens der SICAV ist in Luxemburg nicht steuerpflichtig. Obwohl nicht damit zu rechnen ist, dass die kurzfristig oder langfristig realisierten Kapitalerträge der SICAV in einem anderen Land steuerpflichtig werden, werden die Anteilinhaber darauf hingewiesen, dass dies nicht gänzlich auszuschließen ist.

Die Steuergesetze und -verordnungen in den Ländern, in denen die Investitionen getätigt werden, können sich ändern. Die Anwendung und Umsetzung ausländischer Quellensteuergesetze und -verordnungen könnte erhebliche negative Auswirkungen für die SICAV und ihre Anteilinhaber haben, insbesondere in Bezug auf die US-Quellensteuer, falls diese von ausländischen Anlegern erhoben wird. Die SICAV behält sich das Recht vor, bei Teilfonds, die in Rechtsordnungen anlegen, in denen ausländische Quellensteuern erhoben werden, Rückstellungen für ausländische Quellensteuern zu bilden. Da die von der SICAV vorgenommenen Rückstellungen auf den aktuellen Markterwartungen und der Auffassung der SICAV bezüglich der Steuergesetze und -verordnungen beruhen, können eventuelle Änderungen der Marktgegebenheiten oder der Auslegung von Steuergesetzen Auswirkungen auf diese Rückstellungen haben und dazu führen, dass diese höher oder niedriger sind als erforderlich. Die SICAV beabsichtigt derzeit nicht, eine bilanzielle Vorsorge für diese Steuerunsicherheiten zu treffen. Es ist möglich, dass neue Steuergesetze und -verordnungen sowie eventuelle neue Auslegungen rückwirkend angewandt werden.

B. Anteilinhaber

Nach derzeit geltendem Recht unterliegen nicht in Luxemburg ansässige Anteilinhaber in Luxemburg keiner Kapitalertrag- oder Einkommensteuer, ausgenommen diejenigen Anteilinhaber, die in Luxemburg eine ständige Betriebsstätte unterhalten, der das Anteilkapital der SICAV zuzurechnen ist. Anteilinhaber, die juristische Personen mit Sitz in Luxemburg sind bzw. die juristische Personen sind und eine ständige Betriebsstätte in Luxemburg haben, der die Anteile zuzurechnen sind, unterliegen in Luxemburg einer Besteuerung auf den Betrag der durch die SICAV gezahlten Ausschüttung sowie auf realisierte Veräußerungsgewinne, und zwar in Höhe des maßgeblichen Standard-Körperschaftsteuersatzes.

Anteilinhaber, die natürliche Personen mit Wohnsitz oder ständigem Aufenthalt in Luxemburg sind, unterliegen in Luxemburg einer persönlichen Besteuerung auf den Betrag der durch die SICAV gezahlten Ausschüttung in Höhe eines progressiven Steuersatzes. Sie unterliegen nur dann einer Besteuerung der bei Veräußerung ihrer Anteile erzielten

Veräußerungsgewinne, wenn sie (i) selbst Inhaber von mindestens 10 % des ausgegebenen Anteilkapitals der SICAV sind oder zu irgendeinem Zeitpunkt während der letzten fünf Jahre waren (oder ihnen mindestens 10 % zugerechnet werden müssen) oder (ii) innerhalb von sechs Monaten nach dem Tag des Erwerbs oder vor dem Erwerb ihren gesamten Anteilbestand oder einen Teil desselben veräußern.

C. Foreign Account Tax Compliance Act

Luxemburg hat angekündigt eine zwischenstaatliche Vereinbarung (Model 1 Intergovernmental Agreement) mit den USA geschlossen. Gemäß den Bedingungen dieser zwischenstaatlichen Vereinbarung („IGA“) wird die SICAV als Finanzinstitut verpflichtet sein, die Bestimmungen von FATCA gemäß der luxemburgischen Gesetzgebung zur Umsetzung der IGA und nicht gemäß der Umsetzung von FATCA durch die US Treasury Regulations zu erfüllen.

Im Rahmen der luxemburgischen IGA wird die SICAV verpflichtet sein, den luxemburgischen Steuerbehörden bestimmte Positionen und Zahlungen zu melden, die an (a) bestimmte US-Anleger, (b) bestimmte Investoren in Form US-amerikanisch beherrschter ausländischer Entitäten und (c) Investoren in Form nicht US-amerikanischer Finanzinstitute erfolgen, die nicht den Bedingungen der luxemburgischen IGA-Gesetzgebung entsprechen. Gemäß der luxemburgischen IGA werden solche Informationen von den luxemburgischen Steuerbehörden an die US-Steuerbehörde (Internal Revenue Service) im Rahmen der Vereinbarung zum allgemeinen Informationsaustausch des Steuervertrags zwischen den USA und Luxemburg weitergereicht.

Der Umfang und die Anwendung der FATCA-Quellensteuer und der Meldung von Informationen gemäß den Bedingungen von FATCA und der IGA muss noch von den Regierungen der USA, Luxemburgs und anderer IGA-Regierungen überprüft werden, und die Regelungen können sich ändern. Anleger sollten Rücksprache mit ihrem eigenen Steuerberater hinsichtlich der Anwendung von FATCA auf ihre persönlichen Umstände halten.

Die SICAV ist bestrebt, innerhalb ihrer in diesem Verkaufsprospekt dargelegten Regeln die Bedingungen des luxemburgischen IGA vollumfänglich zu erfüllen.

D. Gemeinsamer Meldestandard

Aufgrund eines Mandats von den G8-/G20-Ländern hat die OECD den gemeinsamen Meldestandard (Common Reporting Standard - „CRS“) entwickelt, um einen umfassenden und multilateralen automatischen Austausch von (Steuer-)Informationen (Automatic Exchange of Information - „AEOI“) weltweit zu erreichen. Gemäß dem CRS ist die SICAV als luxemburger Finanzinstitut verpflichtet, die Identität der Inhaber von Finanzwerten festzustellen und zu ermitteln, ob diese in Ländern ansässig sind, mit denen Luxemburg eine Vereinbarung zum Austausch von Steuerinformationen geschlossen hat. Die luxemburger Finanzinstitute geben die Informationen über die Finanzkonten des Vermögensinhabers an die luxemburger Steuerbehörden weiter. Diese übermitteln die Informationen jährlich automatisch an die zuständigen Steuerbehörden im Ausland. Die Anteilinhaber werden daher möglicherweise gemäß den geltenden Bestimmungen an die Steuerbehörden in Luxemburg und andere zuständige Steuerbehörden gemeldet.

Gemäß dem Luxemburger Gesetz vom 18. Dezember 2015 zur Umsetzung der EU-Richtlinie über den AEOL findet der Informationsaustausch zum 30. September eines jeden Jahres statt. Dementsprechend ist die SICAV verpflichtet, ab dem 1. Januar 2016 eine zusätzliche Due-Diligence-Prüfung in Bezug auf ihre Anteilinhaber durchzuführen und Identität und Wohnsitz der Anteilinhaber (einschließlich bestimmter Einrichtungen und deren beherrschender Personen) sowie die relevanten Informationen über Finanzkonten an die Luxemburger Steuerbehörden zu melden. Diese übermitteln die Informationen an den Ansässigkeitsstaat des jeweiligen ausländischen Anlegers, sofern er in einem anderen EU-Mitgliedstaat oder in einem Land ansässig ist, in dem die Multilaterale Vereinbarung in Kraft und gültig ist.

Die Anteilinhaber sollten bezüglich der möglichen steuerlichen und sonstigen Folgen im Hinblick auf die Umsetzung des CRS ihren professionellen Berater kontaktieren.

Beschränkungen des Anteilbesitzes

Die Satzung gibt das Recht, den Besitz der Anteile der einzelnen Portfolios durch natürliche oder juristische Personen, insbesondere US-Personen, zu beschränken oder zu unterbinden.

Erfährt die SICAV zu irgendeinem Zeitpunkt, dass der wirtschaftliche Eigentümer von Anteilen eines Portfolios - entweder als alleiniger Eigentümer oder in Verbindung mit einer anderen Person - eine US-Person ist, wird die SICAV die betreffenden Anteile zu ihrem in diesem Prospekt beschriebenen Rücknahmepreis zwangsweise zurücknehmen. Spätestens 10 Tage nach Ankündigung einer solchen zwangsweisen Rücknahme seitens der SICAV werden die Anteile zurückgenommen, und die Anteilinhaber sind nicht länger Eigentümer der betreffenden Anteile.

Die Institutional-Anteilklassen stehen nur institutionellen Anlegern zur Verfügung.

S-Anteile stehen nur Anteilhabern zur Verfügung, die über bestimmte ausgewählte Untervertriebsgesellschaften Anteile zeichnen.

Versammlungen und Berichterstattung

Die Jahreshauptversammlung der Anteilinhaber der SICAV wird innerhalb von sechs Monaten nach dem Ende des Geschäftsjahres der SICAV im Großherzogtum Luxemburg abgehalten. Sonstige Hauptversammlungen der Anteilinhaber können zu solchen Terminen und an solchen Orten in Luxemburg abgehalten werden, die in der Versammlungsmittelteilung angegeben sind. Versammlungsmittelteilungen erfolgen gemäß dem luxemburgischen Recht und im Einklang mit den maßgeblichen Regelungen der Länder, in denen die Anteile öffentlich angeboten werden. Die Versammlungsmittelteilung muss Ort und Termin der Versammlung, die Teilnahmevoraussetzungen, die Tagesordnung, die Mindestanwesenheitsanforderungen zur Beschlussfähigkeit und die Voraussetzungen für die Stimmabgabe enthalten.

Ein Jahresbericht mit dem geprüften Jahresabschluss der SICAV und mit Darstellung der Abschlüsse der einzelnen Portfolios mit Bezug auf das vorangegangene Geschäftsjahr zum 31. März ist den Anteilhabern mindestens 15 Tage vor der Jahreshauptversammlung zur Verfügung zu stellen. Ungeprüfte Halbjahresberichte für den Zeitraum bis zum

30. September eines jeden Jahres sind den Anteilhabern innerhalb von zwei Monaten nach Ablauf des betreffenden Zeitraums am eingetragenen Sitz der SICAV zur Verfügung zu stellen. Die konsolidierten Abschlüsse der SICAV lauten auf US-Dollar.

Die Anteilinhaber eines bestimmten Portfolios können zu jeder Zeit Hauptversammlungen abhalten, um über Angelegenheiten zu beraten, die ausschließlich dieses Portfolio betreffen.

Die Anteilinhaber einer bestimmten Anteilklasse eines Portfolios können zu jeder Zeit Hauptversammlungen abhalten, um über Angelegenheiten zu beraten, die ausschließlich diese Anteilklasse betreffen.

Beschlüsse der Anteilhaberversammlungen eines Portfolios oder einer Anteilklasse werden, soweit das Gesetz oder die Satzung keine abweichende Regelung vorsehen, mit einfacher Mehrheit der anwesenden oder vertretenen Anteilinhaber gefasst.

Dienstleister

Wirtschaftsprüfer

PricewaterhouseCoopers, *société coopérative*, 2, rue Gerhard Mercator, B.P. 1443, L-1014 Luxemburg, Großherzogtum Luxemburg, handelt als Wirtschaftsprüfer.

Register- und Transferstelle

Die Verwaltungsgesellschaft hat sich verpflichtet, der SICAV Register- und Transferstellendienste zu erbringen. In dieser Eigenschaft ist die Verwaltungsgesellschaft für die Abwicklung von Anteilzeichnungen und von Rücknahme- und Umtauschanträgen sowie für die Entgegennahme von Geldern, für die Verwahrung des Anteilregisters der SICAV und die sichere Verwahrung aller nicht ausgegebenen Anteilzertifikate der SICAV verantwortlich.

Die Verwaltungsgesellschaft hat die Funktion als Register- und Transferstelle an International Financial Data Services (Luxembourg) S.A., 47, avenue John F. Kennedy, L-1855 Luxemburg, Großherzogtum Luxemburg, gemäß dem Register- und Transferstellenvertrag delegiert. Dieser Vertrag wurde auf unbestimmte Dauer geschlossen und kann gemäß den darin enthaltenen Bestimmungen gekündigt werden.

Domiziliar- und Verwaltungsstelle

Die Verwaltungsgesellschaft hat sich verpflichtet, der SICAV bestimmte administrative Dienste zu erbringen, wie die allgemeine Verwaltung sowie die Buchführung und die Führung der Konten der SICAV, die periodische Ermittlung des Nettoinventarwertes je Anteil, die Vorbereitung und Einreichung der Finanzberichte der SICAV und die Zusammenarbeit mit den Wirtschaftsprüfern.

Darüber hinaus handelt die Verwaltungsgesellschaft gemäß den Bestimmungen des Dienstleistungsvertrages als Gesellschafts- und Domiziliarstelle der SICAV.

Die Verwaltungsgesellschaft hat die vorstehende Funktion als Domiziliar- und Verwaltungsstelle gemäß dem Investmentfondsservicevertrag an die Domiziliar- und Verwaltungsstelle übertragen. Im Rahmen eines Umstrukturierungsereignisses gemäß Richtlinie 2005/56/EG, das am 1.

Januar 2016 stattfand, wurden alle vertraglichen Verpflichtungen von Citibank International Limited (Niederlassung Luxemburg) (der früheren Domiziliar- und Verwaltungsstelle) kraft Gesetzes an die Domiziliar- und Verwaltungsstelle übertragen. Der Investmentfondsservicevertrag wurde auf unbestimmte Zeitdauer geschlossen und kann gemäß den darin enthaltenen Bestimmungen gekündigt werden.

Depotbank

Informationen zur Depotbank

Die SICAV hat die Depotbank zu ihrer Verwahrstelle ernannt. Im Rahmen eines Umstrukturierungsereignisses gemäß Richtlinie 2005/56/EG, das am 1. Januar 2016 stattfand, wurden alle vertraglichen Verpflichtungen von Citibank International Limited (Niederlassung Luxemburg) (der früheren Depotbank) kraft Gesetzes an die Depotbank übertragen. Die Depotbank ist eine in Irland ansässige Aktiengesellschaft mit der Registernummer 132781 und eingetragenem Sitz in 1 North Wall Quay, Dublin 1. Die Depotbank führt ihr Hauptgeschäft in Luxemburg über die Niederlassung in 31, Z.A. Bourmicht, L-8070 Bertrange, Großherzogtum Luxemburg. Die Niederlassung Luxemburg wurde am 20. August 2015 gegründet und ist beim Handels- und Gesellschaftsregister Luxemburg unter der Nummer B 200.204 eingetragen. Citibank Europe plc, Niederlassung Luxemburg, ist gemäß dem Luxemburger Gesetz über den Finanzsektor vom 5. April 1993 in der jeweils gültigen Fassung zur Bereitstellung ihrer Dienstleistungen zugelassen und auf Verwahrungs- und Verwaltungsdienstleistungen für Fonds spezialisiert.

Die Depotbank ist von der Zentralbank von Irland zugelassen, wird aber im Hinblick auf ihre Dienstleistungen als Verwahrstelle in Luxemburg von der CSSF reguliert.

Bedingungen des Depotbankvertrags

Die Ernennung der Depotbank erfolgte gemäß einem Depotbankvertrag zwischen der SICAV, der Verwaltungsgesellschaft und der Depotbank vom 3. Juni 2016.

Der Depotbankvertrag kann mit einer Frist von mindestens 180 Tagen schriftlich gekündigt werden. Unter bestimmten Umständen kann die Kündigung jedoch fristlos erfolgen, beispielsweise bei Insolvenz der Depotbank. Im Fall einer (geplanten) Ablösung oder bei Rücktritt der Depotbank muss die SICAV unter Einhaltung der geltenden Auflagen der CSSF und in Übereinstimmung mit den geltenden Gesetzen, Regeln und Vorschriften eine neue Verwahrstelle ernennen. Die Depotbank darf nur mit Genehmigung der CSSF abgelöst werden.

Der Depotbankvertrag enthält Freistellungen zugunsten der Depotbank, mit Ausnahme von Angelegenheiten, die darauf zurückzuführen sind, dass die Depotbank ihrer Verpflichtung in Bezug auf Sachkenntnis, Sorgfalt und Gewissenhaftigkeit nicht nachgekommen ist, oder auf Fahrlässigkeit, vorsätzliche Nichterfüllung oder Betrug.

Die Depotbank hat für ihre Dienstleistungen Anspruch auf Erhalt einer Vergütung aus dem Vermögen der SICAV. Diese Vergütung ist in den Betriebskosten der Portfolios enthalten, wie im Abschnitt „Gebühren und Aufwendungen“ erläutert.

Hauptaufgaben der Depotbank

Die SICAV hat die Depotbank gemäß dem Depotbankvertrag zur Verwahrstelle für die Vermögenswerte der SICAV ernannt. Die Depotbank ist außerdem verantwortlich für die Aufsicht über die SICAV, soweit dies gemäß den geltenden Gesetzen, Regeln und Vorschriften erforderlich ist. Die Depotbank übt ihre Aufsichtspflichten gemäß den geltenden Gesetzen, Regeln und Vorschriften sowie dem Depotbankvertrag aus.

Die Hauptaufgaben der Depotbank umfassen:

- (i) Überwachung und Verifizierung der Kapitalflüsse der SICAV;
- (ii) Verwahrung der Vermögenswerte der SICAV, unter anderem die Verwahrung von Finanzinstrumenten, die in Verwahrung gehalten werden dürfen, und der Nachweis der Eigentümerschaft an anderen Vermögenswerten;
- (iii) Sicherstellen, dass Verkauf, Ausgabe, Rückkauf, Rücknahme und Stornierung der Anteile in Übereinstimmung mit der Satzung und den geltenden Luxemburger Gesetzen, Regeln und Vorschriften durchgeführt werden;
- (iv) Sicherstellen, dass der Wert der Anteile in Übereinstimmung mit der Satzung und den geltenden Luxemburger Gesetzen, Regeln und Vorschriften berechnet wird;
- (v) Sicherstellen, dass die Gegenleistung bei Transaktionen im Zusammenhang mit den Vermögenswerten der SICAV innerhalb der üblichen Fristen überwiesen wird;
- (vi) Sicherstellen, dass die Erträge der SICAV in Übereinstimmung mit der Satzung und den geltenden Luxemburger Gesetzen, Regeln und Vorschriften verwendet werden; und
- (vii) Durchführung der Anweisungen der Verwaltungsgesellschaft, es sei denn, diese stehen im Widerspruch zur Satzung oder den geltenden Luxemburger Gesetzen, Regeln und Vorschriften.

Wiederverwendung der Vermögenswerte der SICAV durch die Depotbank

Gemäß dem Depotbankvertrag hat die Depotbank zugestimmt, dass weder sie selbst noch eine andere Person, an die sie ihre Verwahrungsfunktionen delegiert hat, die Vermögenswerte der SICAV für eigene Rechnung wiederverwenden darf.

Die Vermögenswerte der SICAV dürfen unter folgenden Umständen für Rechnung der SICAV wiederverwendet werden:

- Die Wiederverwendung der Vermögenswerte der SICAV erfolgt für Rechnung der SICAV;
- Die Depotbank erhält von der SICAV oder der Verwaltungsgesellschaft im Namen der SICAV die Anweisung zur Wiederverwendung der Vermögenswerte der SICAV;
- Die Wiederverwendung der Vermögenswerte der SICAV erfolgt zugunsten der SICAV und der Anteilinhaber;
- Die Transaktion ist durch hochwertige und liquide Sicherheiten

gedeckt, die im Rahmen einer Rechtsübertragung an die SICAV übertragen werden;

- Der Marktwert der Sicherheiten muss stets mindestens dem Marktwert der wiederverwendeten Vermögenswerte entsprechen, zuzüglich eines Aufschlags.

Haftung der Depotbank

In der Regel haftet die Depotbank für alle Verluste, die durch Fahrlässigkeit, Betrug oder vorsätzliche Unterlassung der Depotbank bei der Erfüllung ihrer Pflichten entstehen. Sie haftet jedoch nicht für Verluste, wenn beispielsweise:

- (i) das Ereignis, das zu dem Verlust geführt hat, nicht durch eine Handlung, ein Versäumnis oder eine Unterlassung der Depotbank oder eines ihrer Beauftragten ausgelöst wurde;
- (ii) auf höherer Gewalt beruht; oder
- (iii) durch Insolvenz der SICAV, der Verwaltungsgesellschaft oder einer anderen Person entstanden ist.

Jedoch ist die Depotbank bei Verlust eines von ihr oder einem Dritten gehaltenen Finanzinstruments verpflichtet, unverzüglich ein Finanzinstrument des gleichen Typs oder in entsprechender Höhe zurückzuerstatten, es sei denn, sie kann nachweisen, dass der Verlust auf ein externes Ereignis zurückzuführen ist, das außerhalb der angemessenen Kontrolle der Depotbank liegt und dessen Folgen trotz aller angemessenen Anstrengungen zu ihrer Verhinderung nicht zu vermeiden gewesen wären.

Delegierung der Verwahrfunktion

- (1) Die Depotbank ist gemäß den Bedingungen des Depotbankvertrags und in Übereinstimmung mit dem Gesetz von 2010 befugt, bestimmte Verwahrfunktionen zu delegieren.
- (2) Um ihrer Verantwortung in dieser Hinsicht gerecht zu werden, muss die Depotbank bei der Auswahl, der weiteren Bestellung und ständigen Überwachung eines Dritten als Verwahrstelle die gebotene Sachkenntnis, Sorgfalt und Gewissenhaftigkeit walten lassen, um sicherzustellen, dass die Drittpartei über die angemessene Erfahrung, die Kompetenz und den Leumund zur Erfüllung der betreffenden Aufgaben verfügt; die Verwahrstelle im erforderlichen Ausmaß beaufsichtigen und diese von Zeit zu Zeit überprüfen, um sicherzustellen, dass die Verwahrstelle ihre Aufgaben weiterhin kompetent erfüllt.

Die Haftung der Depotbank wird durch die Tatsache, dass sie bestimmte Verwahrfunktionen in Bezug auf die Vermögenswerte der Gesellschaft an Dritte delegiert hat, nicht berührt.

Die Verwendung von Wertpapierabrechnungssystemen stellt keine Delegierung von Funktionen durch die Depotbank dar.

- (3) Zum Zeitpunkt der Veröffentlichung dieses Prospekts hat die Depotbank schriftliche Vereinbarungen getroffen, durch welche die Durchführung ihrer Verwahrfunktion bezüglich bestimmter

Vermögenswerte der SICAV an Beauftragte und Unterbeauftragte an die Beauftragten gemäß Anhang V dieses Prospekts delegiert wurde. Eine aktuelle Liste der Beauftragten und Unterbeauftragten erhalten Sie auf Anforderung von der Depotbank.

- (4) Unbeschadet des nachstehenden Abschnitts „Interessenkonflikte“ können gelegentlich Konflikte zwischen der Depotbank und ihren Beauftragten oder Unterbeauftragten auftreten, z. B. wenn ein ernannter Beauftragter oder Unterbeauftragter eine Konzerngesellschaft ist, die eine Vergütung für eine andere, für die SICAV erbrachte Verwahrungsdienstleistung erhält.

Die Interessenkonfliktrichtlinie der Depotbank enthält Verfahren, mit deren Hilfe tatsächliche oder potenzielle Interessenkonflikte im Zusammenhang mit ihren Beauftragten oder Unterbeauftragten festgestellt, bewältigt und fortlaufend überwacht werden.

Die Depotbank stellt sicher, dass Beauftragte oder Unterbeauftragte, die mit ihr verbundene Personen sind, zu Bedingungen ernannt werden, die für die SICAV nicht wesentlich ungünstiger sind, als dies ohne den tatsächlichen oder potenziellen Konflikt der Fall gewesen wäre.

Interessenkonflikte

Tatsächliche oder potenzielle Interessenkonflikte können auch zwischen der SICAV, den Anteilhabern oder der Verwaltungsgesellschaft einerseits und der Depotbank andererseits entstehen.

Solche tatsächlichen oder potenziellen Interessenkonflikte können beispielsweise entstehen, weil die Depotbank Teil eines Rechtsträgers oder mit einem Rechtsträger verbunden ist, der andere Produkte oder Dienstleistungen für die SICAV oder die Verwaltungsgesellschaft erbringt. Insbesondere werden Verwahrungs- und Verwaltungsdienstleistungen von demselben Rechtsträger, Citibank Europe plc, Niederlassung Luxemburg, erbracht. In der Praxis sind jedoch die Geschäftseinheiten für Verwahrungs- und Verwaltungsdienstleistungen funktional und hierarchisch voneinander getrennt und operieren wie unabhängige Parteien. Außerdem hat die Depotbank möglicherweise ein finanzielles oder geschäftliches Interesse an der Bereitstellung dieser Produkte oder Dienstleistungen oder erhält eine Vergütung für ähnliche Produkte oder Dienstleistungen, die sie für die SICAV erbringt, oder sie hat möglicherweise andere Kunden, deren Interessen mit denen der SICAV, der Anteilhaber oder der Verwaltungsgesellschaft in Konflikt geraten können.

Die Depotbank und ihre verbundenen Personen dürfen Transaktionen, an denen die Depotbank (oder ihre verbundenen Unternehmen oder ein anderer Kunde der Depotbank oder seine verbundenen Unternehmen) ein (direktes oder indirektes) wesentliches Interesse oder eine wie auch immer geartete Beziehung hat und die zu einem tatsächlichen oder potenziellen Konflikt mit den Pflichten der Depotbank gegenüber der SICAV führen können, durchführen und damit Gewinne machen. Dies gilt auch in Fällen, in denen die Depotbank oder eines ihrer verbundenen Unternehmen bzw. eine mit ihr verbundene Person: im Hinblick auf die Anlagen der SICAV als Market Maker agiert; Maklerdienste für die SICAV und/oder andere Fonds oder Gesellschaften erbringt; als Finanzberater, Bankier oder Gegenpartei bei Derivatgeschäften agiert oder anderweitig Dienstleistungen für die Emittenten der Anlagen der SICAV erbringt; im Rahmen derselben

Transaktion als Agent für mehr als einen Kunden agiert; ein wesentliches Interesse an der Ausgabe der Anlagen der SICAV hat; oder durch eine dieser Aktivitäten Gewinne erzielt bzw. ein finanzielles oder geschäftliches Interesse daran hat.

Durch die konzernweite Interessenkonfliktrichtlinie ist sichergestellt, dass Citi Konflikte mithilfe verschiedener Richtlinien, Verfahren und/oder Prozesse behandelt. Dazu gehören, je nach Art des Konflikts, die Verhinderung oder Vermeidung von Konflikten oder angemessene Offenlegungen, die Einführung von Informationsbarrieren, Umstrukturierung von Transaktionen, Produkten oder Prozessen und/oder die Änderung von Vergütungsanreizen. Die Depotbank verfügt über eine Interessenkonfliktrichtlinie, mit deren Hilfe tatsächliche oder potenzielle Interessenkonflikte festgestellt, bewältigt und fortlaufend überwacht werden. Die Depotbank hat die Erfüllung ihrer Verwahrungsaufgaben funktional und hierarchisch von ihren anderen, möglicherweise kollidierenden Aufgaben getrennt. Das System interner Kontrollen, die unterschiedlichen Berichtslinien, die Zuteilung von Aufgaben und die Managementberichterstattung ermöglichen, dass potenzielle Interessenkonflikte und Depotbankprobleme ordnungsgemäß identifiziert, bewältigt und überwacht werden können.

Gemäß dem Luxemburger Gesetz können Anteilhaber eine aktuelle Erklärung in Bezug auf alle oben dargelegten Informationen bei der Depotbank anfordern.

Datenschutz

Der Datenverantwortliche

Der Datenverantwortliche in Bezug auf bereitgestellte personenbezogene Daten sind die Verwaltungsgesellschaft und die SICAV. In dieser Datenschutzerklärung bezeichnet „wir“, „uns“, „unser“ usw. die Verwaltungsgesellschaft und/oder die SICAV.

Verwendung personenbezogener Daten

Diese Datenschutzerklärung deckt Daten („personenbezogene Daten“) zu den Anlegern ab – darunter Anteilhaber, Vertriebsstellen, Händler und Vermittler und ihre jeweiligen Vertreter, wirtschaftlichen Eigentümer und Zeichnungsberechtigten (zusammen für den Zweck dieses Abschnitts „Datenschutz“ die „Anleger“) –, die uns zur Verfügung gestellt werden. Diese Daten umfassen für gewöhnlich Informationen wie Name, Adresse, Telefonnummer, E-Mail-Adresse, Geschlecht, finanzielle Informationen und andere uns bereitgestellte Informationen. Unsere Rechtsgrundlage zur Verarbeitung dieser Informationen beinhaltet die Verarbeitung zur Einhaltung unserer gesetzlichen Verpflichtungen (z. B. für die Zwecke der Verhinderung von Betrug oder anderen Straftaten), zur Durchführung eines Vertrags zwischen uns und den Anlegern (z. B. Management und Verwaltung des Kontos des Anteilhabers, insbesondere Verarbeitung von Transaktionen und Kontaktaufnahme mit Anteilhabern bezüglich Angaben zu Änderungen an den erworbenen Produkten), zur Geltendmachung und Verteidigung von Rechtsansprüchen, oder weil die Anleger unserer Verwendung der Daten (z. B. Angebot neuer Anlageprodukte) zugestimmt haben. Wir können auch personenbezogene Daten verarbeiten, weil es für unsere berechtigten Geschäftsinteressen (z. B. für interne Analysen und Research) erforderlich ist, und wir können Daten auch verarbeiten, um gesetzliche oder aufsichtsrechtliche Anforderungen zu erfüllen.

Weitergabe personenbezogener Daten

Die SICAV kann externe Dritte wie die nachfolgend beschriebenen verwenden, um in ihrem Namen personenbezogene Daten in Übereinstimmung mit den in dieser Datenschutzerklärung dargelegten Zwecken zu verarbeiten.

Die SICAV wird die Verarbeitung personenbezogener Daten an verschiedene Stellen auslagern, darunter die Verwaltungsgesellschaft, die Domizil- und Verwaltungsstelle und die Register- und Transferstelle, und verpflichtet sich, die personenbezogenen Daten nicht an weitere Dritte weiterzugeben, es sei denn, dies ist aufgrund gesetzlicher Vorschriften erforderlich oder erfolgt mit der Zustimmung des Anteilhabers. Vorsorglich wird darauf hingewiesen, dass wir in dem Fall, dass Anleger ihre individuellen Rechte als betroffene Person, wie in unserem Datenschutzhinweis dargelegt, über ihren Finanzmittler ausüben möchten, eine schriftliche Erlaubnis benötigen, damit wir solche personenbezogenen Daten an den Finanzmittler weitergeben können.

Die bereitgestellten personenbezogenen Daten können auch an andere Organisationen weitergegeben werden (insbesondere Regierungs- und/oder Steuerbehörden in Luxemburg), damit wir gesetzliche oder aufsichtsrechtliche Anforderungen erfüllen können (z. B. Audit-Berichterstattung und Geldwäscheprüfungen) und darüber hinaus (in Bezug auf Steuerbehörden und wenn dies gemäß den Datenschutzgesetzen rechtmäßig ist), wenn es erforderlich ist, um sicherzustellen, dass Steuern korrekt gezahlt werden und dass wir Erstattungen bereits gezahlter Steuern erhalten, wenn diese an uns fällig sind. Wir können auch personenbezogene Daten an ernannte externe Verwaltungsstellen, z. B. Transferstellen, übertragen, um Kundenanträge zu bearbeiten, Aufzeichnungen zu führen, Zeichnungen, Umtäusche, Widerrufe und Kündigungen zu bearbeiten sowie für bestimmte Kommunikationen. Außerdem können wir Daten zu den in dieser Datenschutzerklärung festgelegten Zwecken an Gesellschaften innerhalb der Threadneedle-Unternehmensgruppe weitergeben.

Geschäftliche Veränderungen

Wenn die SICAV oder die Threadneedle-Unternehmensgruppe von einer Neugliederung der Gruppe betroffen ist oder an einen Dritten verkauft wird, dürfen personenbezogene Daten an die daraus hervorgehende neue Rechtsperson bzw. den Dritten übertragen und für die vorgenannten Zwecke verwendet werden.

Übermittlungen ins Ausland

Wir dürfen personenbezogenen Daten in Länder außerhalb des Europäischen Wirtschaftsraums (EWR), einschließlich der Vereinigten Staaten, des Vereinigten Königreichs und Indiens, übermitteln. Dies kann der Fall sein, wenn unsere Server, Lieferanten bzw. Serviceprovider außerhalb des EWR ansässig sind. Wir können unter bestimmten Umständen Daten übermitteln (z. B., wenn dies für die Erfüllung unseres Vertrags mit den Anlegern erforderlich ist). Die Datenschutzgesetze und sonstigen Gesetze dieser Länder sind möglicherweise nicht so umfassend wie diejenigen, die innerhalb des EWR gelten – in diesen Fällen werden wir Maßnahmen ergreifen, um sicherzustellen, dass die Datenschutz- und Vertraulichkeitsrechte des Anlegers respektiert werden. Wir implementieren Maßnahmen, wie die Standardvertragsklauseln zum Datenschutz, um sicherzustellen, dass alle übertragenen personenbezogenen Daten geschützt

und sicher bleiben. Ein Exemplar dieser Klauseln kann unter der nachfolgend unter „Kontaktinformationen“ aufgeführten Adresse angefordert werden. Angaben zu den für den Anleger relevanten Ländern werden auf Anfrage zur Verfügung gestellt.

Individuelle Rechte der Anleger

Mit begrenzten Ausnahmen haben Anleger gemäß dem geltendem Gesetz das Recht, die Verarbeitung ihrer personenbezogenen Daten zu verweigern oder eine Einschränkung der Verarbeitung zu fordern und Auskunft über ihre personenbezogenen Daten sowie die Berichtigung, Löschung und Portabilität ihrer personenbezogenen Daten zu verlangen. Dieser Service ist kostenlos, sofern die Anträge nicht offenkundig unbegründet oder übertrieben sind. Unter diesen Umständen behalten wir uns das Recht vor, eine angemessene Gebühr zu berechnen oder die Bearbeitung des Antrags abzulehnen. Anleger können uns an die im Abschnitt „Adressen“ aufgeführten Kontaktdaten oder an die nachfolgend unter „Kontaktinformationen“ aufgeführte Adresse schreiben.

Anleger werden gebeten, uns zu informieren, wenn personenbezogene Daten, die die SICAV über sie gespeichert hat, fehlerhaft sind.

Beschwerden können bei der zuständigen Regulierungsbehörde eingereicht werden, wenn die Anleger der Ansicht sind, dass unsere Verarbeitung ihrer personenbezogenen Daten möglicherweise gegen geltende Gesetze verstößt.

Datensicherheit und -aufbewahrung

Wir ergreifen angemessene Sicherungsmaßnahmen zum Schutz personenbezogener Daten vor Verlust, Interferenzen, Missbrauch, unbefugtem Zugriff, Offenlegung, Veränderung oder Vernichtung. Ferner ergreifen wir angemessene Maßnahmen, die dazu beitragen, dass diese Daten für den vorgesehenen Zweck zuverlässig, genau, vollständig und aktuell sind.

Personenbezogene Daten werden nur so lange aufbewahrt, wie es gemäß den geltenden Gesetzen vernünftigerweise für die oben dargelegten Zwecke erforderlich ist. Weitere Informationen zu unseren Datenaufbewahrungsfristen finden Sie in unserem Datenschutzhinweis unter www.columbiathreadneedle.com/GDPR.

Kontaktinformationen

Anleger können sich bei Fragen bezüglich der Verarbeitung ihrer personenbezogenen Daten jederzeit an unseren Datenschutzbeauftragten wenden. Die Kontaktinformationen finden Sie im Datenschutzhinweis unter www.columbiathreadneedle.com/GDPR.

UN-Konvention gegen Streumunition

Die UN-Konvention gegen Streumunition (die „Konvention“) trat am 1. August 2010 in Kraft. Sie verbietet jegliche Nutzung, Bevorratung, Herstellung und Weitergabe von Streumunition. Die Verwaltungsgesellschaft und die Unterverwalter erkennen die Bedeutung dieser Konvention an und die Unterberater überprüfen Unternehmen aktiv auf Anhaltspunkte geschäftlicher Aktivitäten im Bereich Streumunition und umstrittener Waffen im allgemeineren Sinne (d. h. Anti-Personen-Minen, biochemische Waffen sowie Munition und Panzerungen aus angereichertem Uran). Wenn bei einem Unternehmen festgestellt wird, dass es in solche Aktivitäten verwickelt ist, investieren die Unterberater nicht in durch dieses Unternehmen begebene Wertpapiere. Sie behalten sich jedoch das Recht vor, Short-Positionen bezüglich solcher Wertpapiere einzugehen.

Zur Einsichtnahme Bereitliegende Unterlagen

Kopien der nachfolgenden Verträge, die gemäß den Gesetzen Luxemburgs geschlossen und durch diese Bezugnahme als Bestandteile des Prospektes gelten, liegen während der normalen Geschäftszeiten am eingetragenen Sitz der SICAV zur Einsichtnahme bereit:

- (a) der Dienstleistungsvertrag mit der Verwaltungsgesellschaft;
- (b) der Depotbankvertrag;
- (c) der Investmentfondsservicevertrag; und
- (d) der Register- und Transferstellenvertrag.

Die oben aufgelisteten Verträge und Vereinbarungen können jederzeit im gegenseitigen Einvernehmen der Vertragsparteien geändert werden.

Eine Kopie des Prospektes, der KIID und des neuesten Jahres-/Halbjahresabschlusses sowie der Satzung kann auf Anforderung kostenfrei am eingetragenen Sitz der SICAV bezogen werden.

Zusätzliche Informationen für Anleger in der Bundesrepublik Deutschland

Für die folgenden Portfolios der Threadneedle (Lux) SICAV ist keine Anzeige nach § 310 Kapitalanlagegesetzbuch erstattet worden und Anteile dieser Portfolios dürfen nicht an Anleger in der Bundesrepublik Deutschland vertrieben werden:

- Threadneedle (Lux) – Pan European Focus

Zahlstelle („deutsche Zahlstelle“) und Informationsstelle („deutsche Informationsstelle“) im Sinne des § 306a KAGB für die SICAV in der Bundesrepublik Deutschland ist die

J.P. Morgan AG
Junghofstraße 14
60311 Frankfurt am Main.

Anträge auf Rücknahme und Umtausch von Anteilen eines Portfolios, das in der Bundesrepublik Deutschland vertrieben werden darf, können bei der deutschen Zahlstelle eingereicht werden.

Sämtliche für einen Anteilinhaber bestimmte Zahlungen, einschließlich der Rücknahmeerlöse, etwaiger Ausschüttungen und sonstiger Zahlungen, können auf seinen Wunsch hin über die deutsche Zahlstelle geleitet werden.

Der Verkaufsprospekt zusammen mit dem zugehörigen Einlegeblatt vom Januar 2023, die aktuellen Basisinformationsblätter (KIDs), die Satzung der SICAV, die geprüften Jahresberichte und die ungeprüften Halbjahresberichte, etwaige Mitteilungen an die Anteilinhaber – die vorgenannten Unterlagen jeweils in Papierform –, die Verfahren und Vorkehrungen gemäß § 28 Absatz 2 Nr. 1 KAGB in Bezug auf die Wahrnehmung von Anlegerrechten aus Anlagen in OGAW, die Ausgabe- und Rücknahmepreise sowie ggf. die Umtauschpreise sind bei der deutschen Informationsstelle kostenlos erhältlich sowie elektronisch unter www.columbiathreadneedle.de einsehbar.

Weiterhin stehen die im Kapitel „Zur Einsichtnahme Bereitliegende Unterlagen“ aufgeführten Dokumente bei der deutschen Informationsstelle für die Anteilinhaber kostenlos zur Einsichtnahme zur Verfügung.

Die Ausgabe- und Rücknahmepreise werden in der Bundesrepublik Deutschland unter www.columbiathreadneedle.de veröffentlicht. Etwaige Mitteilungen an die Anteilinhaber in der Bundesrepublik Deutschland werden auf www.columbiathreadneedle.de veröffentlicht. In folgenden Fällen werden die Anteilinhaber zudem durch eine Mitteilung auf einem dauerhaften Datenträger informiert: Aussetzung der Rücknahme von Anteilen; Kündigung der Verwaltung oder Abwicklung der SICAV oder eines Portfolios; Änderungen der Satzung, die mit den bisherigen Anlagegrundsätzen nicht vereinbar sind, wesentliche Anlegerrechte berühren oder die Vergütung und Aufwendungserstattungen betreffen (unter Angabe ihrer Hintergründe und der Rechte der Anleger); Verschmelzung von Portfolios sowie einer möglichen Umwandlung eines Portfolios in einen Feederfonds.

Zusätzliche Hinweise für österreichische Anleger

Folgende Hinweise richten sich an Anleger, die in der Republik Österreich Fondsanteile an Threadneedle (Lux) („Threadneedle (Lux)“) erwerben möchten. Sie bilden Teil des Verkaufsprospektes Threadneedle (Lux) vom Januar 2023 und sollten nur in Verbindung und im Zusammenhang mit diesem gelesen werden. Soweit in diesen Hinweisen nichts anderes vorgesehen ist, haben die hier verwendeten Ausdrücke die gleiche Bedeutung wie in dem Verkaufsprospekt.

Threadneedle (Lux) hat der österreichischen Finanzmarktaufsichtsbehörde seine Absicht, seine Anteile an den Teilfonds, wie im Verkaufsprospekt beschrieben, in der Republik Österreich zu vertreiben, gemäß § 140 Abs. 1 Investmentfondsgesetz (InvFG 2011) angezeigt:

American
American Absolute Alpha
American Extended Alpha
American Select
American Smaller Companies
Asia Contrarian Equity
Asia Equities
Asian Equity Income
Credit Opportunities
Emerging Market Corporate Bonds
Emerging Market Debt
Enhanced Commodities
Emerging Market ESG Equities
Euro Dynamic Real Return
European Corporate Bond
European High Yield Bond
European Select
European Short-Term High Yield Bond
European Smaller Companies
European Social Bond
European Strategic Bond
Flexible Asian Bond
Global Corporate Bond
Global Dynamic Real Return
Global Emerging Market Equities
Global Emerging Market Short-Term Bonds
Global Equity Income

Global Extended Alpha
Global Focus
Global Investment Grade Credit Opportunities
Global Multi Asset Income
Global Select
Global Smaller Companies
Global Technology
Pan European Absolute Alpha
Pan European ESG Equities
Pan European Equity Dividend
Pan European Focus
Pan European Small Cap Opportunities
Pan European Smaller Companies
UK Equities
UK Equity Income
US Contrarian Core Equity
US Disciplined Core Equities
US High Yield Bond

Die folgenden Informationen gelten im Zusammenhang mit öffentlichen Angeboten und Verkäufen in Österreich und richten sich an österreichische Investoren. Der Verkaufsprospekt und die Zusätzlichen Hinweise für österreichische Anleger werden nur gemeinsam an den potenziellen Investor ausgehändigt:

1. Kontakt- und Informationsstelle in Österreich

Threadneedle (Lux) hat die Erste Bank der oesterreichischen Sparkassen AG, Am Belvedere 1, A-1100 Wien, E-Mail: foreignfonds0540@erstebank.at (die „Erste Bank“), als Kontakt- und Informationsstelle in Österreich gemäß den Bestimmungen nach EU-Richtlinie 2019/1160 Art. 92 ernannt. Alle österreichischen Investoren können sich daher an die Erste Bank wenden und verlangen, dass Zahlungen von Threadneedle (Lux) oder Zahlungen von ihnen an Threadneedle (Lux) über die Erste Bank geleitet werden. Investoren, die Anteile an Threadneedle (Lux) halten, können sich an die Erste Bank wenden, um eine Rücknahme ihrer Anteile abzuwickeln. Alle Investoren und mögliche Investoren können sich auch an die Erste Bank wenden, und die kostenlose zur Verfügungsstellung des Verkaufsprospektes, des jeweils zuletzt veröffentlichten Rechenschaftsberichtes und des zuletzt veröffentlichten Halbjahresberichtes sowie einer Kopie der Satzung von Threadneedle (Lux) verlangen. Die Erste Bank erleichtert die Handhabung von Informationen und den Zugang zu Verfahren und Vorkehrungen in Bezug auf die Wahrnehmung von Anlegerrechten in Österreich.

Alle Investoren können sich auch direkt an Threadneedle (Lux), 31 Z.A., Bourmicht, L-8070 Bertrange, Luxemburg, wenden, von welcher sie alle diese Informationen erhalten können.

2. Veröffentlichung von Preisen

Die Kauf- und Verkaufspreise für Threadneedle (Lux) sind am Sitz der SICAV und bei der Erste Bank erhältlich und werden auf der Internetseite www.columbiathreadneedle.at veröffentlicht.

3. Besteuerung

Die Besteuerung von Einkommen österreichischer Investoren aus ausländischen Investmentfonds nach österreichischem Recht folgt einem komplexen System. Es wird daher allen Investoren geraten, ihre steuerliche Position sorgfältig zu überdenken und ihren persönlichen Steuerberater zu Rate zu ziehen.

Anhang A

Anlagebeschränkungen

Der Verwaltungsrat der SICAV hat das Recht, im Einklang mit dem Grundsatz der Risikostreuung die Unternehmenspolitik, die Anlagepolitik für die Vermögensanlagen jedes Portfolios, ggf. die Basiswährung, und die allgemeinen Richtlinien für das Management und die Führung der Geschäftsangelegenheiten der SICAV zu bestimmen.

Soweit für einzelne Portfolios keine restriktiveren Vorschriften aufgrund der unter „Anlageziele und Anlagepolitik“ dieses Prospektes enthaltenen Bestimmungen gelten, muss die Anlagepolitik jedes Portfolios mit den nachstehenden Vorschriften und Beschränkungen im Einklang stehen.

A. Die Anlagen eines Portfolios dürfen nur die folgenden Anlagen umfassen:

- (1) Übertragbare Wertpapiere und Geldmarktinstrumente, die an einem Regierten Markt notiert sind oder gehandelt werden;
- (2) Übertragbare Wertpapiere und Geldmarktinstrumente, die an einem Anderen Regierten Markt eines Mitgliedstaates gehandelt werden;
- (3) Übertragbare Wertpapiere und Geldmarktinstrumente, die zur amtlichen Notierung an einer Börse in einem Drittstaat zugelassen sind oder an einem Anderen Regierten Markt in einem Drittstaat gehandelt werden;
- (4) Übertragbare Wertpapiere und Geldmarktinstrumente aus Neuemissionen vorausgesetzt:
 - deren Emissionsbedingungen sehen die Verpflichtung vor, dass die Zulassung zur amtlichen Notierung an einer Börse in einem Drittstaat oder an einem Regierten Markt bzw. einem Anderen Regierten Markt wie vorstehend unter (1) bis (3) beschrieben beantragt wird;
 - die Zulassung wird innerhalb eines Jahres nach Ausgabe erlangt;
- (5) Anteile an OGAW, die gemäß der OGAW-Richtlinie zugelassen sind (einschließlich der Anteile anderer Portfolios der SICAV unter den in den Luxemburger Gesetzen und Rechtsvorschriften festgelegten Bedingungen), und/oder Anteile anderer OGA im Sinne des ersten und zweiten Gedankenstrichs in Artikel 1 (2) der OGAW-Richtlinie, unabhängig davon, ob sie in einem Mitgliedstaat oder in einem Drittstaat ansässig sind, vorausgesetzt dass:
 - diese anderen OGA nach Rechtsvorschriften zugelassen wurden, die sie einer Aufsicht unterstellen, welche nach Auffassung der Aufsichtsbehörde derjenigen nach dem Gemeinschaftsrecht gleichwertig ist, und ausreichende Gewähr für die Zusammenarbeit zwischen den Behörden besteht;
 - das Schutzniveau der Anteilinhaber der anderen OGA dem Schutzniveau der Anteilinhaber eines OGAW gleichwertig ist und insbesondere die Vorschriften für die getrennte Verwahrung der Vermögenswerte, die Kreditaufnahme, die Kreditgewährung und Leerverkäufe von Übertragbaren Wertpapieren und Geldmarktinstrumenten den Anforderungen der OGAW-Richtlinie gleichwertig sind;
 - die Geschäftstätigkeit der anderen OGA Gegenstand von Halbjahres- und Jahresberichten ist, die es erlauben, sich ein Urteil über das Vermögen und die Verbindlichkeiten, die Erträge und die Transaktionen im Berichtszeitraum zu bilden;
 - der OGAW oder der andere OGA, dessen Anteile erworben werden sollen, nach seinen Gründungsdokumenten insgesamt höchstens 10 % seines Nettovermögens in Anteile anderer OGAW oder OGA anlegen darf;
- (6) Sichteinlagen oder kündbare Einlagen mit einer Laufzeit von höchstens 12 Monaten bei Kreditinstituten, sofern das betreffende Kreditinstitut seinen eingetragenen Sitz in einem Mitgliedstaat hat oder – falls der Sitz des Kreditinstituts sich in einem Drittstaat befindet – es Aufsichtsbestimmungen unterliegt, die nach Auffassung der Aufsichtsbehörde denjenigen des Gemeinschaftsrechts gleichwertig sind;
- (7) abgeleitete Finanzinstrumente („Derivate“), d.h. insbesondere Optionen und Futures, einschließlich gleichwertiger bar abgerechneter Instrumente, die an einem der unter Ziffer (1), (2) oder (3) bezeichneten Regierten Märkte oder an einem darin bezeichneten Anderen Regierten Markt gehandelt werden, und/oder abgeleiteten Finanzinstrumenten, die nicht an einer Börse gehandelt werden („OTC-Derivate“), sofern:
 - (i) es sich bei den Basiswerten um Instrumente im Sinne dieses Abschnitts A oder um Finanzindizes, Zinssätze, Wechselkurse, Übertragbare Wertpapiere oder Währungen handelt, in die das Portfolio gemäß seinen Anlagezielen investieren darf, und die Kontrahenten bei Geschäften mit OTC-Derivaten einer Aufsicht unterliegende Institute der Kategorien sind, die von der Aufsichtsbehörde zugelassen wurden, und
 - (ii) die OTC-Derivate einer zuverlässigen und überprüfbaren Bewertung auf Tagesbasis unterliegen und jederzeit auf Initiative der SICAV zum angemessenen Wert (fair value) veräußert, liquidiert oder durch ein Gegengeschäft glattgestellt werden können;

und mit der Maßgabe, dass diese Geschäfte zu keinem Zeitpunkt dazu führen dürfen, dass von den Anlagezielen des Portfolios abgewichen wird.
- (8) Geldmarktinstrumente, die nicht auf einem Regierten Markt oder an einem Anderen Regierten Markt gehandelt werden, sofern die Emission oder der Emittent dieser Instrumente bereits Vorschriften über den Einlagen- und den Anlegerschutz unterliegt, und vorausgesetzt, die Geldmarktinstrumente werden:
 - von einer zentralstaatlichen, regionalen oder lokalen Körperschaft oder der Zentralbank eines Mitgliedstaats, der Europäischen Zentralbank, der EU oder der Europäischen Investitionsbank, einem Drittstaat oder, sofern dieser ein Bundesstaat ist, einem Gliedstaat der Föderation oder von einer internationalen Einrichtung öffentlich-rechtlichen Charakters,

der mindestens ein Mitgliedstaat angehört, begeben oder garantiert, oder

- von einem Unternehmen begeben, dessen Wertpapiere auf den unter vorstehend (1), (2) oder (3) bezeichneten Geregelten Märkten oder Anderen Geregelten Märkten gehandelt werden, oder
- von einem Institut, das gemäß den im Gemeinschaftsrecht festgelegten Kriterien einer Aufsicht unterstellt ist, oder einem Institut, das Aufsichtsbestimmungen, die nach Auffassung der Aufsichtsbehörde mindestens so streng sind wie die des Gemeinschaftsrechts, unterliegt und diese einhält, begeben oder garantiert, oder
- von anderen Emittenten begeben, die einer Kategorie angehören, die von der Aufsichtsbehörde zugelassen wurde, sofern für Anlagen in diese Instrumente Vorschriften für den Anlegerschutz gelten, die denen des ersten, des zweiten oder des dritten Gedankenstrichs gleichwertig sind und sofern es sich bei dem Emittenten entweder um ein Unternehmen mit einem Eigenkapital von mindestens 10 Mio. EUR (10.000.000 Euro), das seinen Jahresabschluss nach den Vorschriften der Richtlinie 78/660/EWG erstellt und veröffentlicht, oder um einen Rechtsträger, der innerhalb einer eine oder mehrere börsennotierte Gesellschaften umfassenden Unternehmensgruppe für die Finanzierung dieser Gruppe zuständig ist, oder um einen Rechtsträger handelt, der die wertpapiermäßige Unterlegung von Verbindlichkeiten durch Nutzung einer von einer Bank eingeräumten Kreditlinie finanzieren soll.

B. Allerdings kann jedes Portfolio

- (1) bis zu 10 % seines Nettovermögens in andere als die vorstehend unter A (1) bis (4) und (8) genannten Vermögenswerte anlegen;
- (2) bis zu 20 % seines Gesamtvermögens in zusätzlichen liquiden Mitteln halten, beschränkt auf Sichteinlagenkonten. Eine solche Beschränkung kann bei ungünstigen Marktbedingungen vorübergehend nach Bedarf überschritten werden, wenn die SICAV der Ansicht ist, dass dies im besten Interesse der Anteilinhaber ist.
- (3) Kredite in Höhe von bis zu 10 % seines Nettovermögens aufnehmen, sofern die Kredite vorübergehend sind. Eine solche Kreditaufnahme kann zur Beschaffung liquider Mittel erfolgen (z.B. zur Deckung von Liquiditätsengpässen aufgrund von auseinanderfallenden Abwicklungszeitpunkten von Kauf- und Verkaufstransaktionen, zur Finanzierung von Rückkäufen oder zur Zahlung von auf einen Dienstleister zurückfallende Gebühren) und/oder zu Anlagezwecken. Das Vermögen eines Portfolios kann im Einklang mit dem Prinzip der getrennten Verwahrung von Vermögenswerten und Verbindlichkeiten gemäß Artikel 181 (5) des Gesetzes von 2010 als Sicherheit für eine solche Kreditaufnahme herangezogen werden. Vereinbarungen über die Leistung von Sicherheiten im Zusammenhang mit dem Einräumen von Optionen oder dem Kauf oder Verkauf von Termingeschäften oder Futures gelten nicht als „Kreditaufnahme“ im Sinne dieser Beschränkung;
- (4) Fremdwährung im Wege eines Back-to-Back-Darlehens erwerben.

C. Darüber hinaus wird die Gesellschaft in Bezug auf das Nettovermögen jedes Portfolios die folgenden Emittentenbeschränkungen einhalten:

(a) Vorschriften zur Risikostreuung

Bei der Berechnung der unter (1) bis (5), (8), (9), (13) und (14) festgelegten Grenzen gelten Unternehmen derselben Unternehmensgruppe als ein einziger Emittent.

Soweit es sich bei einem Emittenten um einen Rechtsträger mit mehreren Portfolios handelt, deren jeweiliges Vermögen ausschließlich den Anlegern dieses Portfolios und Gläubigern, deren Ansprüche im Zusammenhang mit der Errichtung, dem Betrieb und der Liquidation dieses Portfolios entstanden sind, vorbehalten ist, gilt jedes dieser Portfolios im Sinne der Vorschriften zur Risikostreuung (wie unter Ziffern (1) bis (5), (7) bis (9) und (12) bis (14) beschrieben) als ein einzelner Emittent.

• Übertragbare Wertpapiere und Geldmarktinstrumente

- (1) Ein Portfolio darf keine zusätzlichen Übertragbaren Wertpapiere und Geldmarktinstrumente ein und desselben Emittenten kaufen, sofern:
 - (i) infolge des Kaufs mehr als 10 % seines Nettovermögens aus Übertragbaren Wertpapieren oder Geldmarktinstrumenten eines einzigen Emittenten bestehen würden; oder
 - (ii) der Gesamtbetrag aller Übertragbaren Wertpapiere und Geldmarktinstrumente von Emittenten, in denen jeweils mehr als 5 % seines Nettovermögens angelegt sind, 40 % des Wertes seiner Vermögenswerte übersteigen würde. Diese Beschränkung gilt nicht für Einlagen bei Finanzinstituten bzw. für Geschäfte mit OTC-Derivaten mit Finanzinstituten, die jeweils einer effektiven Aufsicht unterliegen.
- (2) Ein Portfolio kann insgesamt 20 % seines Nettovermögens in Übertragbare Wertpapiere und Geldmarktinstrumente anlegen, die von ein und derselben Unternehmensgruppe begeben sind.
- (3) Die vorstehend unter (1)(i) festgelegte Grenze von 10 % wird auf 35 % erhöht, wenn die Übertragbaren Wertpapiere oder Geldmarktinstrumente von einem Mitgliedstaat oder seinen Gebietskörperschaften, von einem Drittstaat oder von einer internationalen Einrichtung öffentlich-rechtlichen Charakters, der mindestens ein Mitgliedstaat angehört, begeben oder garantiert werden.
- (4) Die vorstehend unter (1)(i) genannte Obergrenze von 10 % wird für gedeckte Schuldverschreibungen im Sinne von Artikel 3 Nummer 1 der Richtlinie (EU) 2019/2162 des Europäischen Parlaments und des Rates vom 27. November 2019 über die Emission gedeckter Schuldverschreibungen und die öffentliche Aufsicht über gedeckte Schuldverschreibungen und zur Änderung der Richtlinien 2009/65/EG und 2014/59/EU sowie für bestimmte Schuldverschreibungen auf 25 % angehoben, wenn sie vor dem 8. Juli 2022 von einem Kreditinstitut begeben werden, das seinen eingetragenen Sitz in einem Mitgliedstaat hat und aufgrund gesetzlicher Vorschriften einer besonderen öffentlichen Aufsicht zum Schutz der Anleihegläubiger

unterliegt. Insbesondere werden die Beträge aus der Emission von Schuldverschreibungen, die vor dem 8. Juli 2022 begeben wurden, gemäß den gesetzlichen Vorschriften in Vermögenswerten angelegt, die während der gesamten Laufzeit der Schuldverschreibungen die mit den Schuldverschreibungen verbundenen Forderungen abdecken können und die im Falle des Konkurses des Emittenten vorrangig für die Rückzahlung des Kapitals und die Zahlung der aufgelaufenen Zinsen verwendet werden. Legt das Portfolio mehr als 5 % seines Vermögens in gedeckte Schuldverschreibungen (wie oben definiert) an, darf der Gesamtwert dieser Anlagen 80 % des Werts des Vermögens des Portfolios nicht übersteigen.

(5) Die vorstehend unter (3) und (4) beschriebenen Wertpapiere bleiben bei der Berechnung der vorstehenden Obergrenze von 40 % gemäß (1)(ii) unberücksichtigt.

(6) **Unbeschadet der vorstehend festgelegten Grenzen kann jedes Portfolio im Einklang mit dem Grundsatz der Risikostreuung bis zu 100 % seines Nettovermögens in Übertragbare Wertpapiere und Geldmarktinstrumente anlegen, die von einem Mitgliedstaat, seinen Gebietskörperschaften, einem anderen Mitgliedstaat der OECD, wie den Vereinigten Staaten, den G20-Staaten, Singapur oder Hongkong oder von internationalen Einrichtungen öffentlich-rechtlichen Charakters, denen mindestens ein Mitgliedstaat angehört, begeben oder garantiert sind, mit der Maßgabe, dass (i) diese Wertpapiere aus mindestens sechs verschiedenen Emissionen stammen und (ii) die Wertpapiere einer Emission nicht mehr als 30 % des gesamten Vermögens des betreffenden Portfolios ausmachen.**

(7) Unbeschadet der unter Buchstabe (b) genannten Obergrenzen werden die in (1) festgelegten Anlagegrenzen für Anlagen in Aktien und/oder Schuldtiteln ein und desselben Emittenten auf höchstens 20 % angehoben, wenn das Anlageziel des Portfolios die Nachbildung eines bestimmten, von der Aufsichtsbehörde anerkannten Aktien- oder Schuldtitelindex ist; Voraussetzung hierfür ist, dass:

- die Zusammensetzung des Index hinreichend diversifiziert ist,
- der Index eine adäquate Bezugsgrundlage (Benchmark) für den Markt darstellt, auf den er sich bezieht, und
- der Index in angemessener Weise veröffentlicht wird.

Die Grenze von 20 % wird auf 35 % erhöht, sofern dies aufgrund außergewöhnlicher Marktbedingungen gerechtfertigt ist, und zwar insbesondere auf Geregelten Märkten, auf denen bestimmte Übertragbare Wertpapiere oder Geldmarktinstrumente stark dominieren. Eine Anlage bis zu dieser Obergrenze ist nur bei einem einzigen Emittenten möglich.

• **Bankeinlagen**

(8) Ein Portfolio darf nicht mehr als 20 % seines Nettovermögens in Einlagen bei ein und derselben Einrichtung anlegen.

• **Derivate**

(9) Das Kontrahentenrisiko bei Geschäften in OTC-Derivaten einschließlich Total/Excess Return Swaps-Geschäften darf 10 % des Nettovermögens des Portfolios nicht überschreiten, sofern es sich bei dem Kontrahenten um ein Kreditinstitut gemäß A (6) handelt; bei allen anderen Kontrahenten beträgt die Grenze 5 % seines Nettovermögens.

(10) Anlagen in Derivate sind nur innerhalb der in (2), (5) und (14) festgelegten Grenzen und unter der Voraussetzung zulässig, dass das Gesamtrisiko der Basiswerte die Anlagegrenzen in (1) bis (5), (8), (9), (13) und (14) nicht überschreitet. Legt das Portfolio in indexbezogene Derivate an, müssen diese Anlagen bei den Grenzen gemäß (1) bis (5), (8), (9), (13) und (14) nicht berücksichtigt werden.

(11) Wenn ein Derivat in ein Übertragbares Wertpapier oder ein Geldmarktinstrument eingebettet ist, muss es hinsichtlich der Einhaltung der Vorschriften in A (7) (ii) und C (a) (10) und (D) sowie der in den Verkaufsunterlagen der SICAV festgelegten Anforderungen hinsichtlich der Risiken und Informationen mit berücksichtigt werden.

• **Anteile offener Fonds**

Gemäß dem Gesetz von 2010 darf keines der Portfolios mehr als 20 % seines Nettovermögens in Anteile ein und desselben OGAW oder eines anderen OGA anlegen. Falls nicht anders in den Anlagezielen und der Anlagepolitik der einzelnen Portfolios festgelegt, beschränken die Portfolios jedoch ihre Anlagen in Anteile von OGAW oder anderen OGA auf 10 % ihres Nettovermögens.

(12) Bei der Berechnung dieser Anlagegrenze gilt jedes Portfolio eines OGA mit mehreren Portfolios im Sinne von Artikel 181 des Gesetzes von 2010 als ein separater Emittent, sofern der Grundsatz der getrennten Verbindlichkeiten der verschiedenen Portfolios gegenüber Dritten sichergestellt ist. Anlagen in Anteile von OGA, die keine OGAW sind, dürfen insgesamt 30 % des Nettovermögens eines Portfolios nicht übersteigen.

Sofern ein Portfolio Anteile von OGAW und/oder anderen OGA erwirbt, können die Vermögenswerte des jeweiligen OGAW bzw. anderen OGA bei der Berechnung der Anlagegrenzen gemäß (1) bis (5), (8), (9), (13) und (14) unberücksichtigt bleiben.

Legt ein Portfolio in Anteile eines OGAW und/oder anderer OGA an, die unmittelbar oder mittelbar oder durch Beauftragung von der Verwaltungsgesellschaft oder einem beauftragten Unterberater oder von einer anderen Gesellschaft verwaltet werden, mit der die Verwaltungsgesellschaft oder ein beauftragter Unterberater durch eine gemeinsame Verwaltung oder Beherrschung oder eine wesentliche direkte oder indirekte Beteiligung verbunden ist, so darf die Verwaltungsgesellschaft bzw. der beauftragte Unterberater oder die andere Gesellschaft für die Zeichnung oder die Rücknahme von Anteilen dieses OGAW und/oder anderer OGA für Rechnung des Portfolios keine Gebühren berechnen.

Legt ein Portfolio einen wesentlichen Teil seines Vermögens in Anteile anderer OGAW und/oder anderer OGA an, so muss der Prospekt Angaben darüber enthalten, wie hoch die Anlageverwaltungsgebühren maximal sind, die von dem betreffenden Portfolio selbst wie auch von den anderen OGAW und/oder sonstigen OGA, in die zu investieren es beabsichtigt, zu tragen sind. Im Jahresbericht hat die SICAV anzugeben, wie hoch der Anteil der Anlageverwaltungsgebühren maximal ist, den das Portfolio einerseits und die OGAW und/oder anderen OGA, in die das Portfolio investiert, andererseits zu tragen haben.

• **Kombinierte Anlagegrenzen**

(13) Unbeschadet der einzelnen vorstehend in (1), (8) und (9) festgelegten Grenzen darf ein Portfolio bei ein und derselben Einrichtung höchstens 20 % seines Nettovermögens in einer Kombination aus:

- von dieser Einrichtung begebenen Übertragbaren Wertpapieren oder Geldmarktinstrumenten;
- Einlagen bei dieser Einrichtung und/oder;
- von dieser Einrichtung erworbenen OTC-Derivaten

investieren.

(14) Die vorstehend unter (1), (3), (4), (8), (9) und (13) festgelegten Grenzen dürfen nicht kombiniert werden; demgemäß sind Anlagen gemäß vorstehend (1), (3), (4), (8), (9) und (13) in Übertragbare Wertpapiere oder Geldmarktinstrumente ein und desselben Emittenten oder in Einlagen bei diesem Emittenten oder in Derivaten desselben in jedem Fall auf 35 % des Nettovermögens eines jeden Portfolios der SICAV beschränkt.

(b) Grenzen für Kontrollrechte

(15) Die Portfolios sind nicht berechtigt, stimmberechtigte Aktien in einem Umfang zu erwerben, der es der SICAV ermöglichen würde, einen erheblichen Einfluss auf das Management des Emittenten auszuüben.

(16) Weder die Portfolios noch die SICAV als Ganzes sind berechtigt, (i) mehr als 10 % der in Umlauf befindlichen stimmrechtlosen Aktien eines Emittenten, (ii) mehr als 10 % der in Umlauf befindlichen Schuldtitel eines Emittenten, (iii) mehr als 10 % der Geldmarktinstrumente eines Emittenten oder (iv) mehr als 25 % der in Umlauf befindlichen Anteile eines OGAW und/oder OGA zu erwerben.

Die vorstehend unter (ii) bis (iv) genannten Grenzen können zum Zeitpunkt des Erwerbs unbeachtet bleiben, sofern der Bruttobetrag der Anleihen oder der Geldmarktinstrumente oder der Nettobetrag der in Umlauf befindlichen Instrumente nicht berechnet werden kann.

Die vorstehend unter (15) und (16) angegebenen Obergrenzen gelten nicht für:

- Übertragbare Wertpapiere und Geldmarktinstrumente, die von einem Mitgliedstaat oder seinen Gebietskörperschaften begeben oder garantiert sind;

- Übertragbare Wertpapiere und Geldmarktinstrumente, die von einem Drittstaat begeben oder garantiert sind;
- Übertragbare Wertpapiere und Geldmarktinstrumente, die von einer internationalen Einrichtung öffentlich-rechtlichen Charakters, der mindestens ein Mitgliedstaat angehört, begeben sind;
- Aktien am Kapital einer Gesellschaft, die nach dem Recht eines Drittstaats gegründet oder organisiert ist, sofern (i) diese Gesellschaft ihr Vermögen in erster Linie in Wertpapieren von Emittenten anlegt, die in diesem Staat ansässig sind, (ii) eine derartige Beteiligung für das betreffende Portfolio aufgrund der Rechtsvorschriften dieses Staates die einzige Möglichkeit darstellt, Wertpapiere von Emittenten dieses Staates zu kaufen, und (iii) die betreffende Gesellschaft in ihrer Anlagepolitik die unter C, Ziffern (1) bis (5), (8), (9) und (12) bis (16) festgelegten Grenzen nicht überschreitet; und
- Aktien am Kapital von Tochtergesellschaften, die ausschließlich für die SICAV und nur im Bereich der Verwaltung, der Beratung oder des Marketings in dem Land tätig sind, in dem die Tochtergesellschaft ansässig ist, und zwar in Bezug auf die Rücknahme von Anteilen auf Antrag der Anteilinhaber.

D. Außerdem wird die SICAV in Bezug auf ihr Vermögen die folgenden Anlagebeschränkungen je Instrument einhalten:

Soweit hierin nicht abweichend festgelegt, wird jedes Portfolio sicherstellen, dass sein Gesamtrisiko in Bezug auf Derivate seinen gesamten Nettowert nicht überschreitet.

Bei der Berechnung des Risikos werden der Marktwert der Basiswerte, das Kontrahentenrisiko, absehbare Marktfluktuationen und die Liquidationsfrist für die einzelnen Positionen berücksichtigt.

E. Schließlich wird die Gesellschaft in Bezug auf die Vermögenswerte jedes Portfolios die folgenden Anlagebeschränkungen einhalten:

- (1) Kein Portfolio darf Waren oder Edelmetalle oder diese verbrieftende Zertifikate erwerben. Zur Klarstellung: Transaktionen in Devisen, Finanzinstrumenten, Indizes oder Übertragbaren Wertpapieren sowie in Futures und Termingeschäften, Optionen und Swaps gelten nicht als Waren im Sinne dieser Beschränkung.
- (2) Kein Portfolio darf in Immobilien anlegen, mit der Maßgabe, dass Anlagen in Wertpapiere, die durch Immobilien oder Immobilienbeteiligungen gesichert sind oder die von Gesellschaften ausgegeben werden, die in Immobilien oder Immobilienbeteiligungen investieren, zulässig sind.
- (3) Kein Portfolio darf Optionsscheine oder sonstige Bezugsrechte für seine Anteile ausgeben.
- (4) Die Portfolios dürfen keine Darlehen an Dritte gewähren oder Garantien für Dritte übernehmen, mit der Maßgabe, dass kein Portfolio

durch diese Beschränkung daran gehindert ist, in nicht voll eingezahlte Übertragbare Wertpapiere, Geldmarktinstrumente oder andere unter A, Ziffern (5), (7) und (8) genannte Finanzinstrumente anzulegen.

- (5) Die Gesellschaft ist nicht berechtigt, ungedeckte Verkäufe für Übertragbare Wertpapiere, Geldmarktinstrumente oder andere Finanzinstrumente zu tätigen.

F. Unbeschadet anders lautender Bestimmungen in diesem Prospekt gilt:

- (1) Die vorstehenden Obergrenzen können von jedem Portfolio bei der Ausübung von Zeichnungsrechten in Verbindung mit Übertragbaren Wertpapieren und Geldmarktinstrumenten im jeweiligen Bestand des Portfolios außer Acht gelassen werden.
- (2) Werden diese Obergrenzen aus Gründen, die außerhalb der Kontrolle eines Portfolios liegen, oder infolge der Ausübung von Zeichnungsrechten überschritten, muss das betreffende Portfolio in seinen weiteren Verkaufstransaktionen vornehmlich darauf hinwirken, dieser Situation unter Wahrung der Interessen seiner Anteilinhaber abzuwehren.

Die SICAV ist berechtigt, zusätzliche Anlagebeschränkungen zu erlassen, sofern dies im Hinblick auf die Einhaltung der Gesetze und Vorschriften in den Ländern, in denen die Anteile der SICAV angeboten oder verkauft werden, erforderlich ist.

G. Gesamtrisiko und Risikomanagement

Im Einklang mit dem CSSF-Rundschreiben 11/512 und Artikel 13 der CSSF-Vorschrift 10-4 wird die SICAV ein Risikomanagement-Verfahren einsetzen, das es ihr erlaubt, das mit den Anlagepositionen ihrer Portfolios verbundene Risiko sowie deren jeweiligen Anteil am Gesamtrisikoprofil ihrer Portfolios jederzeit zu überwachen und zu messen.

Sie muss ferner in Bezug auf Derivate ein oder mehrere Verfahren einsetzen, die eine präzise und unabhängige Bewertung des Werts der OTC-Derivate ermöglichen. Die SICAV wird für jedes Portfolio sicherstellen, dass sein Gesamtrisiko in Bezug auf Derivate den Gesamtnettowert des betreffenden Portfolios nicht übersteigt.

Soweit im Folgenden nicht abweichend dargestellt kann jedes Portfolio im Einklang mit seiner Anlagepolitik und innerhalb der in Anhang A und B.I festgelegten Grenzen in Finanzderivate (einschließlich Optionen, Termingeschäften (Forwards), Finanzterminkontrakten (Futures) und/oder Swaps (einschließlich Credit Default Swaps (CDS), Credit Default Swaps auf zulässige Kreditindizes, Zinsswaps und Total/Excess Return Swaps) auf Übertragbare Wertpapiere und/oder Finanzinstrumente und Währungen) anlegen, vorausgesetzt das Gesamtengagement in den zugrunde liegenden Vermögenswerten übersteigt nicht die in Anhang A festgelegten Anlagegrenzen. Einige Portfolios können den Einsatz von Finanzderivaten als Hauptanlagestrategie definieren, wie im Einzelnen in der Anlagepolitik der betreffenden Portfolios beschrieben. Die Anteilinhaber sollten sich bewusst sein, dass der Einsatz von Derivaten als Hauptanlagestrategie höhere Risiken mit sich bringt.

Sofern ein Portfolio in indexbezogene Derivate anlegt, können diese Anlagen bei der Berechnung der in Anhang A Ziffer C(a)(1)-(5), (8), (9), (13) und (14) festgelegten Grenzen unberücksichtigt bleiben.

Wenn ein Derivat in ein Übertragbares Wertpapier oder ein Geldmarktinstrument eingebettet ist, muss es hinsichtlich der Einhaltung der Vorschriften dieses Abschnitts mit berücksichtigt werden.

Risikomanagement-Verfahren, die den vorstehend beschriebenen Kriterien genügen und die im Auftrag der SICAV von der Verwaltungsgesellschaft und/oder den Unterberatern bei der Verwaltung der Portfolios eingesetzt werden, gelten als von der SICAV verwendete Risikomanagement-Verfahren.

Um diesen Vorgängen Rechnung zu tragen, hat die Verwaltungsgesellschaft Verfahren eingeführt, durch die gewährleistet werden kann, dass die täglichen Aufgaben und Pflichten in Bezug auf ein aktives Risikomanagement der Portfolios von den Unterberatern und der Depotbank erfüllt werden. Für die Beaufsichtigung sind die Conducting Officers der Verwaltungsgesellschaft (die „Conducting Officers“) und das Anlagerisikokomitee („RMC“) zuständig. Diese Personen überwachen gemeinsam mit weiteren Mitarbeitern die von den Unterberatern sowie der Depotbank vorgelegten Berichte. Die Berichte sind mindestens einmal im Monat vorzulegen. Die an der Überwachung des Risikomanagements beteiligten Personen befinden sich in London bei Threadneedle Asset Management Limited. Alle relevanten Dokumente werden den in Luxemburg ansässigen Conducting Officers zur Verfügung gestellt.

Informationen über das von der Verwaltungsgesellschaft zur Überwachung und Messung des Risikos der Anlagepositionen und ihres Beitrags zum Gesamtrisikoprofil jedes Portfolios eingesetzte Risikomanagement-Verfahren sind unter „Risikofaktoren“ in diesem Prospekt ausgeführt.

Daneben gilt folgendes:

- (1) Die SICAV wird keine direkten Anlagen in Russland (d.h. in russische Wertpapiere, die in Papierform bei russischen Transferstellen hinterlegt werden) tätigen, die zum Zeitpunkt des Erwerbs 10 % des Nettoinventarwertes eines Portfolios übersteigen, mit Ausnahme von Übertragbaren Wertpapieren und Geldmarktinstrumenten, die an der MICEX-RTS Börse, die als Anderer Geregelter Markt gilt, notiert sind oder gehandelt werden.

- (2) Wichtige Informationen für italienische Anleger

Die lokalen Dokumente, die italienische Anleger vor der Zeichnung von Anteilen erhalten, können Informationen darüber enthalten, dass:

- (a) Anleger die Möglichkeit haben, eine Vertriebsgesellschaft oder eine Zahlstelle vor Ort zu benennen, die in ihrem eigenen Namen Aufträge für die Anleger versendet und als Inhaber der Anteile für den eigentlichen Anteilinhaber eingetragen wird (so genannte Nominee-Vereinbarung); und/oder

(b) Zahlstellen vor Ort Anlegern in Bezug auf die Ausführung von Aufträgen und für Zeichnungs-, Rücknahme- und/oder Umtauschtransaktionen Gebühren berechnen können; und/oder

(c) italienische Anleger die Anteile der SICAV über reguläre Sparpläne zeichnen können.

(3) Für Anleger in Frankreich ist das Portfolio European Smaller Companies eine zulässige Anlage für Aktiensparpläne dar (PEA – Plan d’Epargne en Actions). Dies bedeutet, dass dieses Portfolio mindestens 75% seines Nettoinventarwertes in Aktien von Unternehmen angelegt hat, die ihren eingetragenen Sitz in einem Mitgliedstaat des EWR haben.

Der Verwaltungsrat behält sich das Recht vor, die Verwaltung des vorstehenden Portfolios zu ändern, sodass dieses nicht länger als Anlage eines Aktiensparplans in Frage kommt, wenn er der Auffassung ist, dass das Portfolio bei einer hierauf ausgerichteten Portfolioverwaltung nicht länger in der Lage wäre, seine Anlageziele zu erfüllen, dies nicht im Interesse aller Anteilhaber des Portfolios oder aufgrund sich verändernder Marktbedingungen nicht mehr durchführbar wäre. Sollte der Verwaltungsrat beschließen, die auf die Erfüllung der Voraussetzungen als Anlage über einen Aktiensparplan ausgerichtete Verwaltung des Portfolios nicht länger fortzuführen, wird er die in Frankreich ansässigen Inhaber von Namensanteilen mindestens einen Monat im Voraus darüber informieren, dass das Portfolio nicht mehr so verwaltet wird, dass es die Voraussetzungen für eine Anlage über einen Aktiensparplan erfüllt.

(4) Informationen für Anleger in Spanien

Die SICAV ist in Spanien ordnungsgemäß unter der Registriernummer 177 im Register für ausländische Anlageorganismen bei der spanischen Börsenaufsichtsbehörde (Comisión Nacional del Mercado de Valores, CNMV) im Einklang mit Artikel 15.2 des Gesetzes 35/2003 vom 4. November 2003 über Organismen für gemeinsame Anlagen in der jeweils geltenden Fassung zum Vertrieb zugelassen.

(5) Informationen für Anleger in Deutschland

Die folgenden Portfolios sind gemäß dem deutschen Investmentsteuergesetz („InvStG“) als „Mischfonds“ eingestuft, die fortlaufend mindestens 25 % ihres Werts in Kapitalbeteiligungen im Sinne von § 2 (8) InvStG (z. B. Aktien) anlegen:

- American Absolute Alpha
- Global Dynamic Real Return
- Global Multi Asset Income
- Pan European Absolute Alpha

Die folgenden Portfolios sind gemäß dem deutschen Investmentsteuergesetz („InvStG“) als „Aktienfonds“ eingestuft, die fortlaufend mindestens 51 % ihres Werts in Kapitalbeteiligungen im Sinne von § 2 (8) InvStG (z. B. Aktien) anlegen:

- American
- American Extended Alpha
- American Select

- American Smaller Companies
- Asia Contrarian Equity
- Asia Equities
- Asian Equity Income
- Emerging Market ESG Equities
- European Select
- European Smaller Companies
- Global Emerging Market Equities
- Global Equity Income
- Global Extended Alpha
- Global Focus
- Global Select
- Global Smaller Companies
- Global Technology
- Pan European ESG Equities
- Pan European Focus
- Pan European Equity Dividend
- Pan European Small Cap Opportunities
- Pan European Smaller Companies
- UK Equities
- UK Equity Income
- US Contrarian Core Equities
- US Disciplined Core Equities

Begriffsbestimmung „Verbundene Person“

Der Begriff „Verbundene Person“ in Bezug auf die SICAV, auf einen von der SICAV oder der Verwaltungsgesellschaft bestellten Unterberater (ein „Unterberater“), auf eine von der SICAV mit dem Vertrieb der Anteile beauftragte Gesellschaft oder auf die Depotbank (nachstehend jeweils „die betreffende Gesellschaft“) bezeichnet:

- (a) jede Person oder Gesellschaft, welche direkt oder indirekt die wirtschaftliche Eigentümerin von 20 % oder mehr des Stammkapitals der betreffenden Gesellschaft ist, oder die in der Lage ist, direkt oder indirekt mindestens 20 % der gesamten Stimmrechte an der betreffenden Gesellschaft auszuüben;
- (b) jede Person oder Gesellschaft, die von einer Person beherrscht wird, die unter die Definition gemäß (a) fällt;
- (c) jede Gesellschaft, bei der 20 % oder mehr des Stammkapitals direkt oder indirekt im wirtschaftlichen Eigentum der betreffenden Gesellschaft und jeweils der Verwaltungsgesellschaft und dem Unterberater zusammen oder der Depotbank gehalten werden, oder jede Gesellschaft, bei der 20 % oder mehr der Stimmrechte direkt oder indirekt von der betreffenden Gesellschaft und jeweils der Verwaltungsgesellschaft und dem Unterberater zusammen oder von der Depotbank ausgeübt werden können; und
- (d) jedes Mitglied des Verwaltungsrats oder der Geschäftsleitung der betreffenden Gesellschaft oder jede mit der betreffenden Gesellschaft Verbundene Person gemäß den vorstehenden Definitionen unter (a), (b) oder (c).

Anhang B

Anlagetechniken und -instrumente

Die SICAV kann, unter Einhaltung der in den entsprechenden Vorschriften der Aufsichtsbehörde festgelegten Beschränkungen und Bedingungen, für ein effizientes Portfoliomanagement und für Hedging-Zwecke auf Übertragbare Wertpapiere und andere liquide Vermögenswerte bezogene Techniken und Instrumente einsetzen.

Sofern diese Geschäfte den Einsatz von derivativen Instrumenten betreffen, müssen die Bedingungen und Beschränkungen mit den Bestimmungen in Anhang A „Anlagebeschränkungen“ im Einklang stehen.

In keinem Fall dürfen diese Geschäfte dazu führen, dass ein Portfolio von seinen in diesem Prospekt unter „Anlageziele und Anlagepolitik“ festgelegten Zielen abweicht.

Die Techniken und Instrumente, die verwendet werden dürfen, umfassen, ohne darauf beschränkt zu sein:

I. Credit Default Swaps, zinsswaps und total/excess return swaps

Bestimmte Portfolios dürfen Credit Default Swaps (CDS) abschließen:

Ein CDS ist ein zweiseitiger Finanzkontrakt, bei dem ein Kontrahent (der Sicherungsnehmer) eine periodisch zu leistende Gebühr im Gegenzug für eine eventuelle Zahlung durch den Sicherungsgeber bei Eintritt eines Kreditereignisses eines Referenzemittenten zahlt. Der Sicherungsnehmer erwirbt das Recht, bei Eintritt eines Kreditereignisses, eine bestimmte Anleihe oder andere von einem Referenzemittenten begebene festgelegte Referenzverbindlichkeiten zum jeweiligen Nennwert zu verkaufen oder die Differenz zwischen dem Nennwert und dem Marktwert der betreffenden Anleihe bzw. den Referenzverbindlichkeiten ausgezahlt zu bekommen. Als Kreditereignisse gelten im Allgemeinen Konkurs, Insolvenz, Zwangsverwaltung, wesentliche nachteilige Umschuldungsmaßnahmen oder nicht fristgerechte Erfüllung von Zahlungsverpflichtungen.

Sofern es in seinem ausschließlichen Interesse liegt, kann jedes der betreffenden Portfolios als Sicherungsgeber im Rahmen eines CDS fungieren (jeweils eine „CDS-Verkaufstransaktion“ und insgesamt die „CDS-Verkaufstransaktionen“), um bestimmte Kreditrisiken zu erwerben.

Darüber hinaus kann jedes der vorstehend genannten Portfolios, sofern es in seinem ausschließlichen Interesse liegt, als Sicherungsnehmer im Rahmen eines CDS auftreten (jeweils eine „CDS-Kauftransaktion“ und insgesamt die „CDS-Kauftransaktionen“), ohne die Basiswerte in seinem Bestand zu haben.

Swaptransaktionen dieser Art sind nur mit erstklassigen Finanzinstituten zulässig, die auf diese Art Geschäfte spezialisiert sind, und müssen eine standardisierte Dokumentation als Grundlage haben, wie beispielsweise das Master Agreement der International Swaps and Derivatives Association (ISDA).

Darüber hinaus muss jedes der vorstehend genannten Portfolios für eine adäquate Deckung der mit den CDS verbundenen Verpflichtungen sorgen und ein ausreichendes Liquiditätsniveau im Hinblick auf die Erfüllung von Rücknahmeanträgen der Anleger aufrechterhalten.

Bestimmte Portfolios dürfen außerdem Zinsswaps abschließen. Die Verwendung von Total/Excess Return Swaps ist, sowohl für Absicherungs- als auch für Anlagezwecke, nur zugelassen, wo und wie in der jeweiligen Anlagepolitik jedes Portfolios angegeben.

Gemäß Verordnung (EU) 2015/2365 des Europäischen Parlaments und des Rates vom 25. November 2015 über die Transparenz von Wertpapierfinanzierungsgeschäften und der Weiterverwendung enthält dieser Prospekt eine allgemeine Beschreibung von Total Return Swaps.

Ein Total Return Swap ist eine Transaktion, bei der eine Partei (die „Erste Partei“) eine Anfangszahlung an die jeweils andere Partei (die „Zweite Partei“) leistet, die dem Wert einer Anleihe, einer Schuldverschreibung oder eines anderen Finanzinstruments entspricht (die „Referenzanleihe“), die von einem Dritten (der „Referenzpartei“) begeben, garantiert oder in sonstiger Weise abgeschlossen wurde. Die Zweite Partei zahlt der Ersten Partei die gesamte Wirtschaftsleistung der Referenzanleihe, das heißt, den Marktwert der Referenzanleihe bei Laufzeitende der Transaktion (sofern kein Ausfall oder ein sonstiges festgelegtes Ereignis eintritt, wird dies in der Regel der Nennbetrag der Referenzanleihe sein, falls der Total Return Swap an die Fälligkeit der Referenzanleihe gekoppelt ist) und alle Zinsen, Dividenden und Gebührensleistungen, wie jeweils zutreffend, auf die Referenzanleihe. Ein Excess Return Swap ist eine Transaktion, bei der die Leistung eines bestimmten Vermögenswertes über einen vorgeschriebenen Zeitraum nach Beendigung der Transaktion gezahlt wird. Gebühren, die beim Abschluss des Total/Excess Return Swap oder bei der Änderung des Nennbetrags anfallen, werden von dem erhaltenen Betrag abgezogen oder zu dem an den Kontrahenten des Swaps gezahlten Betrag hinzuaddiert.

Wenn ein Portfolio einen Total Return Swap eingeht oder in andere Finanzderivate mit ähnlichen Eigenschaften investiert, müssen die vom Portfolio gehaltenen Vermögenswerte mit den Anlagebeschränkungen in den Artikeln 52, 53, 54, 55 und 56 der OGAW-Richtlinie übereinstimmen. Wenn ein Portfolio beispielsweise einen nicht finanzierten Swap eingeht, muss das ausgetauschte Anlageportfolio des Portfolios die vorstehend genannten Anlagebeschränkungen einhalten.

In Übereinstimmung mit Artikel 51(3) der OGAW-Richtlinie und Artikel 43(5) der Richtlinie 2010/43/EU müssen bei einem Portfolio, das einen Total Return Swap eingeht oder in andere Finanzderivate mit ähnlichen Eigenschaften investiert, die zugrunde liegenden Engagement der Finanzderivate bei der Berechnung der Anlagebeschränkungen laut Artikel 52 der OGAW-Richtlinie berücksichtigt werden.

Ferner ist zu beachten, dass bei einem Portfolio, das Total Return Swaps nutzt, die jeweiligen Gegenparteien keinen Einfluss auf die Zusammensetzung oder die Verwaltung des Anlageportfolios des Portfolios oder der Basiswerte des Portfolios haben. Es ist für keine Anlagetransaktion des Portfolios die Zustimmung der Gegenpartei erforderlich.

Solche Swappeschäfte müssen mit Kreditinstituten oder ihren angeschlossenen Maklern ausgeführt werden, die in einem Land der Zehnergruppe oder einem Mitgliedstaat des EWR errichtet wurden und mindestens ein Investment-Grade-Rating besitzen.

An Die Portfolios Gezahlte Erträge

Alle Erträge aus dem Einsatz von Total Return Swaps fließen an das entsprechende Portfolio zurück, da die Verwaltungsgesellschaft neben der Vermögensverwaltungsgebühr und den Betriebskosten keine weiteren Gebühren oder Kosten auf diese Erträge erhebt.

II. Techniken und Instrumente für ein effizientes Portfoliomanagement

Allgemeines

Die SICAV kann Techniken und Instrumente für ein effizientes Portfoliomanagement nutzen, soweit diese den Bestimmungen des CSSF-Rundschreibens 08/356 und den nachstehenden Regeln entsprechen. Vorsorglich wird darauf hingewiesen, dass die SICAV keine Pensionsgeschäfte und umgekehrten Pensionsgeschäfte eingeht.

Techniken und Instrumente mit Bezug auf übertragbare Wertpapiere und Geldmarktinstrumente, die für ein effizientes Portfoliomanagement verwendet werden, dürfen nicht:

- a) zu einer Änderung des erklärten Anlageziels des Portfolios führen; oder
- b) erhebliche zusätzliche Risiken im Vergleich zur in diesem Verkaufsprospekt beschriebenen Risikopolitik darstellen.

Alle Erträge aus Techniken für ein effizientes Portfoliomanagement werden nach Abzug von direkten und indirekten Betriebskosten wieder der SICAV zugeschlagen.

Die Nutzung von Techniken und Instrumenten durch die SICAV für ein effizientes Portfoliomanagement darf nicht die Fähigkeit der SICAV beeinträchtigen, jederzeit ihre Rücknahmeverpflichtungen zu erfüllen.

1. Leihgeschäfte mit Wertpapieren der Portfolios

Sofern der Prospekt nicht anderweitig geändert wird, geht die SICAV keine Wertpapierleihgeschäfte für ein effizientes Portfoliomanagement ein.

2. When Issued-Wertpapiere und Transaktionen mit aufgeschobener Lieferfrist („Delayed Delivery“)

Jedes Portfolio darf Wertpapiere per Emission („When Issued“) erwerben und Wertpapiere mit aufgeschobener Lieferfrist („Delayed Delivery“) erwerben oder veräußern. Diese Transaktionen finden dann statt, wenn die Wertpapiere von dem Portfolio erworben oder veräußert werden und Zahlung und Lieferung erst zu einem späteren Zeitpunkt erfolgen, um so dem Portfolio eine zum Zeitpunkt des Abschlusses als vorteilhaft eingestufte Rendite bzw. einen zum Zeitpunkt des Abschlusses als vorteilhaft eingestufteten Preis zu sichern. Jedes Portfolio wird bei der Depotbank ein gesondertes Konto mit Barwerten oder liquiden von Regierungsstellen ausgegebenen Wertpapieren führen, dessen Gesamtguthaben der Summe seiner Verpflichtungen in Verbindung mit solchen Kauftransaktionen entsprechen muss.

III. Optionsscheine

Das Global Dynamic Real Return Portfolio, die Equity Portfolios und bestimmte Bond Portfolios dürfen in Optionsscheine für den Erwerb von Stammaktien anlegen. Der Hebeleffekt von Anlagen in Optionsscheine und die Volatilität der Optionsscheinkurse führen dazu, dass die mit Anlagen in Optionsscheine verbundenen Risiken höher sind, als dies bei Anlagen in Aktien der Fall ist.

IV. Pooling

Die SICAV ist berechtigt, alle oder Teile der Vermögenswerte für zwei oder mehr Portfolios (im Sinne dieser Bestimmung die „Teilnehmenden Portfolios“) auf der Basis eines Pools gemeinsam zu verwalten. Ein solcher Vermögenspool wird durch Übertragung von Barmitteln oder anderen Vermögenswerten der jeweiligen Teilnehmenden Portfolios gebildet (wobei diese Vermögenswerte im Hinblick auf die Anlagepolitik des betreffenden Pools geeignet sein müssen). Danach kann die SICAV jeweils weitere Übertragungen auf jeden Vermögenspool vornehmen. Es können auch Vermögenswerte aus dem Pool entnommen und zurück auf das Teilnehmende Portfolio übertragen werden, und zwar bis zum Betrag der Beteiligung des betreffenden Portfolios am jeweiligen Pool. Der Anteil eines Teilnehmenden Portfolios an einem Vermögenspool wird anhand von rechnerischen Anteilen (Units) gleichen Werts an dem Vermögenspool bestimmt. Bei der Bildung eines Vermögenspools legt die SICAV den anfänglichen Wert der einzelnen Units fest (in einer von der SICAV als geeignet angesehenen Währung) und teilt jedem Teilnehmendem Portfolio Units in einem Gesamtbetrag zu, der dem Barbetrag (bzw. dem Wert der Vermögenswerte) entspricht, der von dem jeweiligen Portfolio eingebracht wurde. Danach wird der Wert der Units ermittelt, indem das Nettovermögen des Vermögenspools durch die Anzahl der bestehenden Units geteilt wird.

Wenn zusätzliche Barmittel oder Vermögenswerte auf einen Vermögenspool übertragen bzw. von diesem abgezogen werden, erhöht bzw. reduziert sich die Anzahl der zugewiesenen Units des Teilnehmenden Portfolios um eine Anzahl von Units, die durch Teilung des Barbetrages (oder des Wertes der Vermögenswerte), die übertragen bzw. abgezogen wurden, durch den aktuellen Wert eines Units in diesem Vermögenspool ermittelt wird. Werden Barmittel zugeführt, sind diese um einen Betrag zu reduzieren, der von der SICAV im Hinblick auf zu berücksichtigende steuerliche Abzüge sowie Handels- und Erwerbskosten, welche unter Umständen bei Anlage der Barmittel entstehen, als angemessen angesehen wird; werden Barmittel abgezogen, erfolgt ein entsprechender Mehrabzug im Hinblick auf zu berücksichtigende Kosten, welche unter Umständen bei der Veräußerung von Wertpapieren oder anderen Vermögenswerten des Pools zu tragen wären.

Dividenden, Zinsen und andere auf die Vermögenswerte eines Pools gezahlte Erträge werden dem Vermögenspool gutgeschrieben und führen zu einer Erhöhung des Nettoinventarwertes. Bei Auflösung der SICAV werden die Vermögenswerte eines Pools den Teilnehmenden Portfolios im Verhältnis ihrer Beteiligung am Vermögenspool zugewiesen.

Anhang C

Portfolio-Gebühren

A-ANTEILE:

Portfolio(s)	Ausgabeaufschlag in % des Anlagebetrages	Umtauschgebühr
Bond Portfolios	maximal 3,0 %	maximal 0,75 %
Equity Portfolios und Asset Allocation Portfolios	maximal 5,0 %	maximal 0,75 %
Extended Alpha Portfolios	maximal 5,0 %	maximal 0,75 %
Absolute Return Portfolios	maximal 5,0 %	maximal 0,75 %
Specialist Portfolio	maximal 5,0 %	maximal 0,75 %

Bei den angegebenen Ausgabeaufschlägen handelt es sich um Höchstsätze, auf die die Vertriebsgesellschaften oder die Untervertriebsgesellschaften in Abhängigkeit von dem jeweiligen Zeichnungsbetrag bzw. angesichts örtlicher Marktgegebenheiten ganz oder teilweise verzichten können.

Portfolio Typ	Name des Portfolios	Anlageverwaltungsgebühr	Betriebskosten ²⁴	Basiswährung
Bond Portfolios				
	European Strategic Bond	0,90 %	0,25 %	Euro
	European Social Bond	0,40 %	0,15 %	Euro
	Global Corporate Bond	0,60 %	0,25 %	USD
	Emerging Market Corporate Bonds	1,35 %	0,30 %	USD
	Emerging Market Debt	1,35 %	0,30 %	USD
	European Corporate Bond	0,60 % ²⁵	0,30 %	Euro
	European High Yield Bond	1,25 %	0,30 %	Euro
	European Short-Term High Yield Bond	0,75 %	0,15 %	Euro
	Global Emerging Market Short-Term Bonds	1,30 %	0,30 %	USD
	US High Yield Bond	1,25 %	0,30 %	USD
	Flexible Asian Bond	0,90 %	0,25 %	USD
Asset Allocation Portfolios				
	Euro Dynamic Real Return	1,25 %	0,30 %	Euro
	Global Dynamic Real Return	1,35 %	0,30 %	USD
	Global Multi Asset Income	1,25 %	0,30 %	USD
Equity Portfolios				
	Emerging Market ESG Equities	1,50 %	0,30 %	USD
	Global Focus	1,50 %	0,30 %	USD
	Global Emerging Market Equities	1,50 %	0,30 %	USD
	Global Equity Income	1,50 %	0,30 %	USD
	Global Select	1,50 %	0,30 %	USD
	Global Smaller Companies	1,50 %	0,30 %	Euro
	American	1,50 %	0,30 %	USD
	American Select	1,50 %	0,30 %	USD
	American Smaller Companies	1,50 %	0,30 %	USD
	Asia Equities	1,50 %	0,30 %	USD
	Asia Contrarian Equity	1,50 %	0,30 %	USD
	US Contrarian Core Equities	1,50 %	0,35 %	USD
	US Disciplined Core Equities	0,55 %	0,15 %	USD
	Pan European ESG Equities	1,30 %	0,25 %	Euro
	Pan European Focus	1,50 %	0,30 %	Euro
	Pan European Equity Dividend	1,50 %	0,30 %	Euro
	Pan European Small Cap Opportunities	1,50 %	0,35 %	Euro
	European Select	1,50 %	0,30 %	Euro
	Asian Equity Income	1,50 %	0,30 %	USD
	Global Technology	1,65 %	0,30 %	USD
	UK Equities	1,50 %	0,30 %	GBP
	UK Equity Income	1,50 %	0,30 %	GBP

²⁴ Mit Wirkung zum 1. August 2022 werden die Betriebskosten für A-Anteile in einem oder mehreren der Portfolios reduziert. Weitere Einzelheiten finden Sie in Anhang V.

²⁵ Ab 1. August 2022. Bis einschließlich 31. Juli 2022 beträgt die Anlageverwaltungsgebühr 0,90 %.

Portfolio Typ	Name des Portfolios	Anlageverwaltungsgebühr	Betriebskosten²⁴	Basiswährung
Extended Alpha Portfolios				
	American Extended Alpha	1,50 %	0,30 %	USD
	Global Extended Alpha	1,50 %	0,30 %	USD
Absolute Return Portfolios				
	American Absolute Alpha	1,50 %	0,30 %	USD
	Credit Opportunities	1,00 %	0,20 %	Euro
	Global Investment Grade Credit Opportunities	0,90 %	0,30 %	Euro
	Pan European Absolute Alpha	1,50 %	0,35 %	Euro
Specialist Portfolio				
	Enhanced Commodities	1,00 %	0,25 %	USD

²⁴ Mit Wirkung zum 1. August 2022 werden die Betriebskosten für A-Anteile in einem oder mehreren der Portfolios reduziert. Weitere Einzelheiten finden Sie in Anhang V.

Anhang D

Portfolio-Gebühren

B-ANTEILE:

Portfolios	Ausgabeaufschlag als Prozentsatz des angelegten Betrags	Umtauschgebühr
Jedes unten aufgeführte Portfolio	–	–

Portfolio Typ	Name des Portfolios	Anlageverwaltungsgebühr	Vertriebsgebühr	Betriebskosten	Basiswährung
	Global Technology*	2,00 %	–	0,35 %	USD

*B-Anteile des Global Technology Portfolio können nur von bestehenden Anteilhabern gezeichnet werden.

Anhang E

Portfolio-Gebühren

D-ANTEILE:

Portfolios	Ausgabeaufschlag in % des Anlagebetrages	Umtauschgebühr
Jedes der nachstehend aufgeführten Portfolios	maximal 1,00 %	maximal 0,75 %

Bei den angegebenen Ausgabeaufschlägen handelt es sich um Höchstsätze, auf die die Vertriebsgesellschaften oder die Untervertriebsgesellschaften in Abhängigkeit von dem jeweiligen Zeichnungsbetrag bzw. angesichts örtlicher Marktgegebenheiten ganz oder teilweise verzichten können.

Portfolio Typ	Name des Portfolios	Anlageverwaltungsgebühr	Betriebskosten ²⁶	Basiswährung
Bond Portfolios				
	European Strategic Bond	1,45 %	0,25 %	Euro
	Global Corporate Bond	1,35 %	0,25 %	USD
	Emerging Market Corporate Bonds	1,45 %	0,30 %	USD
	Emerging Market Debt	1,45 %	0,30 %	USD
	Global Emerging Market Short-Term Bonds	1,45 %	0,30 %	USD
	US High Yield Bond	1,45 %	0,30 %	USD
	Flexible Asian Bond	1,20 %	0,25 %	USD
Asset Allocation Portfolios				
	Euro Dynamic Real Return	2,00 %	0,30 %	Euro
	Global Dynamic Real Return	2,00 %	0,30 %	USD
	Global Multi Asset Income	2,00 %	0,30 %	USD
Equity Portfolios				
	Emerging Market ESG Equities	2,00 %	0,30 %	USD
	Global Focus	2,25 %	0,30 %	USD
	Global Emerging Market Equities	2,25 %	0,30 %	USD
	Global Equity Income	2,00 %	0,30 %	USD
	Global Select	2,00 %	0,30 %	USD
	Global Smaller Companies	2,00 %	0,30 %	Euro
	American	1,85 %	0,30 %	USD
	American Select	2,25 %	0,30 %	USD
	American Smaller Companies	2,00 %	0,30 %	USD
	Asia Equities	2,00 %	0,30 %	USD
	Asia Contrarian Equity	2,25 %	0,30 %	USD
	US Contrarian Core Equities	2,00 %	0,35 %	USD
	US Disciplined Core Equities	0,75 %	0,15 %	USD
	Pan European ESG Equities	1,50 %	0,25 %	Euro
	Pan European Focus	2,00 %	0,30 %	Euro
	Pan European Equity Dividend	1,85 %	0,30 %	Euro
	Pan European Small Cap Opportunities	2,40 %	0,35 %	Euro
	European Select	2,00 %	0,35 %	Euro
	Asian Equity Income	2,25 %	0,30 %	USD
	Global Technology	2,00 %	0,30 %	USD
	UK Equities	2,25 %	0,35 %	GBP
	UK Equity Income	2,25 %	0,30 %	GBP

²⁶ Mit Wirkung zum 1. August 2022 werden die Betriebskosten für D-Anteile in einem oder mehreren der Portfolios reduziert. Weitere Einzelheiten finden Sie in Anhang V.

Portfolio Typ	Name des Portfolios	Anlageverwaltungsgebühr	Betriebskosten²⁶	Basiswährung
Extended Alpha Portfolios				
	American Extended Alpha	2,00 %	0,30 %	USD
	Global Extended Alpha	2,00 %	0,30 %	USD
Absolute Return Portfolios				
	American Absolute Alpha	2,00 %	0,30 %	USD
	Global Investment Grade Credit Opportunities	1,45 %	0,30 %	Euro
	Pan European Absolute Alpha	2,00 %	0,35 %	Euro
Specialist Portfolio				
	Enhanced Commodities	1,25 %	0,25 %	USD

²⁶ Mit Wirkung zum 1. August 2022 werden die Betriebskosten für D-Anteile in einem oder mehreren der Portfolios reduziert. Weitere Einzelheiten finden Sie in Anhang V.

Anhang F

Portfolio-Gebühren

I-ANTEILE:

Portfolios	Ausgabeaufschlag in % des Anlagebetrages	Umtauschgebühr
Jedes unten aufgeführte Portfolio	entfällt	maximal 0,75 %

Portfolio Typ	Name des Portfolios	Anlageverwaltungsgebühr	Betriebskosten ²⁷	Basiswährung
Bond Portfolios				
	European Social Bond	0,30 %	0,10 %	Euro
	European Strategic Bond	0,40 %	0,15 %	Euro
	Global Corporate Bond	0,40 % ²⁸	0,15 %	USD
	European Corporate Bond	0,40 %	0,20 %	Euro
	European High Yield Bond	0,55 % ²⁹	0,20 %	Euro
	European Short-Term High Yield Bond	0,40 %	0,10 %	Euro
	Emerging Market Corporate Bonds	0,65 %	0,20 %	USD
	Emerging Market Debt	0,65 %	0,20 %	USD
	Global Emerging Market Short-Term Bonds	0,65 %	0,20 %	USD
	US High Yield Bond	0,55 %	0,10 %	USD
	Flexible Asian Bond	0,40 %	0,15 %	USD
Asset Allocation Portfolio				
	Euro Dynamic Real Return	0,65 %	0,20 %	Euro
	Global Dynamic Real Return	0,75 %	0,20 %	USD
	Global Multi Asset Income	0,65 %	0,20 %	USD
Equity Portfolios				
	Emerging Market ESG Equities	0,65 %	0,15 %	USD
	Global Focus	0,75 %	0,20 %	USD
	Global Emerging Market Equities	0,75 %	0,20 %	USD
	Global Equity Income	0,75 %	0,20 %	USD
	Global Select	0,75 %	0,20 %	USD
	Global Smaller Companies	0,75 %	0,20 %	Euro
	American	0,70 %	0,20 %	USD
	American Select	0,80 %	0,20 %	USD
	American Smaller Companies	0,75 %	0,20 %	USD
	Asia Equities	0,75 %	0,20 %	USD
	Asia Contrarian Equity	0,75 %	0,20 %	USD
	US Contrarian Core Equities	0,80 %	0,25 %	USD
	US Disciplined Core Equities	0,25 %	0,10 %	USD
	Pan European ESG Equities	0,65 %	0,15 %	Euro
	Pan European Focus	0,65 %	0,15 %	Euro
	Pan European Equity Dividend	0,50 %	0,15 %	Euro
	Pan European Small Cap Opportunities	0,85 %	0,25 %	Euro
	Pan European Smaller Companies	0,75 %	0,20 %	Euro
	European Select	0,75 %	0,20 %	Euro
	European Smaller Companies	0,75 %	0,20 %	Euro
	Asian Equity Income	0,75 %	0,20 %	USD
	Global Technology	0,85 %	0,20 %	USD
	UK Equities	0,65 %	0,20 %	GBP
	UK Equity Income	0,65 %	0,20 %	GBP

²⁷ Mit Wirkung zum 1. August 2022 werden die Betriebskosten für I-Anteile in einem oder mehreren der Portfolios reduziert. Weitere Einzelheiten finden Sie in Anhang V.

²⁸ Ab 1. August 2022. Bis einschließlich 31. Juli 2022 beträgt die Anlageverwaltungsgebühr 0,50 %.

²⁹ Ab 1. August 2022. Bis einschließlich 31. Juli 2022 beträgt die Anlageverwaltungsgebühr 0,65 %.

Portfolio Typ	Name des Portfolios	Anlageverwaltungsgebühr	Betriebskosten ²⁷	Basiswährung
Extended Alpha Portfolios				
	American Extended Alpha	0,75 %	0,15 %	USD
	Global Extended Alpha	0,75 %	0,15 %	USD
Absolute Return Portfolios				
	American Absolute Alpha	0,75 %	0,20 %	USD
	Credit Opportunities	0,50 %	0,10 %	Euro
	Global Investment Grade Credit Opportunities	0,35 %	0,20 %	Euro
	Pan European Absolute Alpha	0,75 %	0,20 %	Euro
Specialist Portfolio				
	Enhanced Commodities	0,80 %	0,15 %	USD

²⁷ Mit Wirkung zum 1. August 2022 werden die Betriebskosten für I-Anteile in einem oder mehreren der Portfolios reduziert. Weitere Einzelheiten finden Sie in Anhang V.

Anhang G

Portfolio-Gebühren

J-ANTEILE:

Portfolios	Ausgabeaufschlag in % des Anlagebetrages	Umtauschgebühr
Jedes unten aufgeführte Portfolio	entfällt	maximal 0,75 %

Eine Performance-Gebühr wird auch für J-Anteile erhoben, wie im Abschnitt „Performance-Gebühr“ im Hauptteil des Prospekts beschrieben.

Portfolio Typ	Name des Portfolios	Anlageverwaltungsgebühr	Betriebskosten ³⁰	Basiswährung
Absolute Return Portfolios				
	Global Investment Grade Credit Opportunities	0,25 %	0,20 %	Euro

³⁰ Mit Wirkung zum 1. August 2022 werden die Betriebskosten für J-Anteile im Global Investment Grade Credit Opportunities Portfolio reduziert. Weitere Einzelheiten finden Sie in Anhang V.

Anhang H

Portfolio-Gebühren

L-ANTEILE:

Portfolio	Ausgabeaufschlag in % des Anlagebetrages	Umtauschgebühr
Jedes unten aufgeführte Portfolio	entfällt	0,75 %

Bei den angegebenen Ausgabeaufschlägen handelt es sich um Höchstsätze, auf die die Vertriebsgesellschaften oder die Untervertriebsgesellschaften in Abhängigkeit von dem jeweiligen Zeichnungsbetrag bzw. angesichts örtlicher Marktgegebenheiten ganz oder teilweise verzichten können.

Portfolio Typ	Name des Portfolios	Anlageverwaltungsgebühr	Betriebskosten ³¹	Basiswährung
Bond Portfolios				
	European Social Bond	0,30 %	0,10 %	Euro
Asset Allocation Portfolios				
	Euro Dynamic Real Return	0,50 %	0,20 %	Euro
Equity Portfolios				
	Emerging Market ESG Equities	0,35 %	0,15 %	USD
	UK Equity Income	0,50 %	0,20 %	GBP
Absolute Return Portfolios				
	Global Investment Grade Credit Opportunities	0,20 %	0,20 %	Euro
	Pan European Absolute Alpha	0,375 %	0,20 %	Euro

³¹ Mit Wirkung zum 1. August 2022 werden die Betriebskosten für L-Anteile in einem oder mehreren der Portfolios reduziert. Weitere Einzelheiten finden Sie in Anhang V.

Anhang I

Portfolio-Gebühren

N-ANTEILE:

Portfolio	Ausgabeaufschlag in % des Anlagebetrages	Umtauschgebühr
Jedes unten aufgeführte Portfolio	entfällt	0,75 %

Bei den angegebenen Ausgabeaufschlägen handelt es sich um Höchstsätze, auf die die Vertriebsgesellschaften oder die Untervertriebsgesellschaften in Abhängigkeit von dem jeweiligen Zeichnungsbetrag bzw. angesichts örtlicher Marktgegebenheiten ganz oder teilweise verzichten können.

Portfolio Typ	Name des Portfolios	Anlageverwaltungsgebühr	Betriebskosten ³²	Basiswährung
Bond Portfolios				
	European Social Bond	0,30 %	0,10 %	Euro
	Global Corporate Bond	0,30 %	0,15 %	USD
Equity Portfolios				
	Global Smaller Companies	0,55 %	0,20 %	USD
	UK Equities	0,60 %	0,08 %	GBP
	US Disciplined Core Equities	0,10 %	0,10 %	USD
Specialist Portfolio				
	Enhanced Commodities	0,45 %	0,15 %	USD

³² Mit Wirkung zum 1. August 2022 werden die Betriebskosten für N-Anteile in einem oder mehreren der Portfolios reduziert. Weitere Einzelheiten finden Sie in Anhang V.

Anhang J

Portfolio-Gebühren

S-ANTEILE:

Portfolio	Ausgabeaufschlag in % des Anlagebetrages	Umtauschgebühr
Jedes unten aufgeführte Portfolio	maximal 5,0 %	maximal 0,75 %

Bei den angegebenen Ausgabeaufschlägen handelt es sich um Höchstsätze, auf die die Vertriebsgesellschaften oder die Untervertriebsgesellschaften in Abhängigkeit von dem jeweiligen Zeichnungsbetrag bzw. angesichts örtlicher Marktgegebenheiten ganz oder teilweise verzichten können.

Portfolio Typ	Portfolio	Anlageverwaltungsgebühr	Betriebskosten	Basiswährung
Bond Portfolios				
	Emerging Market Debt	1,50 %	0,30 % ³³	US\$

³³ Mit Wirkung zum 1. August 2022 werden die Betriebskosten für S-Anteile im Emerging Market Debt Portfolio reduziert. Weitere Einzelheiten finden Sie in Anhang V.

Anhang K

Portfolio-Gebühren

T-ANTEILE:

Portfolio	Ausgabeaufschlag in % des Anlagebetrages	Umtauschgebühr
Jedes unten aufgeführte Portfolio	5,0 %	0,75 %

Bei den angegebenen Ausgabeaufschlägen handelt es sich um Höchstsätze, auf die die Vertriebsgesellschaften oder die Untervertriebsgesellschaften in Abhängigkeit von dem jeweiligen Zeichnungsbetrag bzw. angesichts örtlicher Marktgegebenheiten ganz oder teilweise verzichten können.

Portfolio Typ	Name des Portfolio	Anlageverwaltungsgebühr	Betriebskosten	Basiswährung
Bond Portfolios				
	US High Yield Bond	0,55 %	0,10 %	USD
Equity Portfolios				
	Global Equity Income	0,90 %	0,19 %	USD
	UK Equities	0,60 %	0,12 %	GBP

Anhang L

Portfolio-Gebühren

W-ANTEILE

Portfolio	Ausgabeaufschlag in % des Anlagebetrages	Umtauschgebühr
Jedes der nachstehend aufgeführten Portfolios	maximal 5,0 %	maximal 0,75 %

Bei den angegebenen Ausgabeaufschlägen handelt es sich um Höchstsätze, auf die die Vertriebsgesellschaften oder die Untervertriebsgesellschaften in Abhängigkeit von dem jeweiligen Zeichnungsbetrag bzw. angesichts örtlicher Marktgegebenheiten ganz oder teilweise verzichten können.

Portfolio Typ	Name des Portfolio	Anlageverwaltungsgebühr	Betriebskosten ³⁴	Basiswährung
Bond Portfolios				
	European Strategic Bond	0,85 %	0,30 %	Euro
	Global Corporate Bond	0,75 %	0,30 %	USD
	Emerging Market Corporate Bonds	1,00 %	0,30 %	USD
	Emerging Market Debt	1,00 %	0,30 %	USD
	Global Emerging Market Short-Term Bonds	1,15 %	0,30 %	USD
	US High Yield Bond	1,25 %	0,30 %	USD
Asset Allocation Portfolio				
	Global Dynamic Real Return	1,40 %	0,35 %	USD
Equity Portfolios				
	Global Focus	1,40 %	0,35 %	USD
	Global Emerging Market Equities	1,65 %	0,35 %	USD
	American	1,15 %	0,35 %	USD
	American Select	1,40 %	0,35 %	USD
	European Select	1,00 %	0,35 %	Euro
	Pan European ESG Equities	1,40 %	0,35 %	Euro
	Pan European Small Cap Opportunities	1,55 %	0,35 %	Euro
	Asian Equity Income	1,65 %	0,35 %	USD

³⁴ Mit Wirkung zum 1. August 2022 werden die Betriebskosten für W-Anteile in einem oder mehreren der Portfolios reduziert. Weitere Einzelheiten finden Sie in Anhang V.

Anhang M

Portfolio-Gebühren

X-ANTEILE:

Portfolio	Ausgabeaufschlag in % des Anlagebetrages	Umtauschgebühr
Jedes der nachstehend aufgeführten Portfolios	entfällt	maximal 0,75 %

ZUR KLARSTELLUNG: FÜR X-ANTEILE WIRD KEINE ANLAGEVERWALTUNGSGBÜHR ERHOBEN

Portfolio Typ	Name des Portfolios	Betriebskosten ³⁵	Basiswährung
Bond Portfolios			
	European Social Bond	0,10 %	Euro
	European Strategic Bond	0,15 %	Euro
	Global Corporate Bond	0,15 %	USD
	European Corporate Bond	0,15 %	Euro
	European High Yield Bond	0,15 %	Euro
	European Short-Term High Yield Bond	0,10 %	Euro
	Emerging Market Corporate Bonds	0,15 %	USD
	Emerging Market Debt	0,15 %	USD
	Global Emerging Market Short-Term Bonds	0,15 %	USD
	US High Yield Bond	0,15 %	USD
	Flexible Asian Bond	0,15 %	USD
Asset Allocation Portfolios			
	Euro Dynamic Real Return	0,15 %	Euro
	Global Dynamic Real Return	0,15 %	USD
	Global Multi Asset Income	0,15 %	USD
Equity Portfolios			
	Emerging Market ESG Equities	0,15 %	USD
	Global Focus	0,15 %	USD
	Global Emerging Market Equities	0,15 %	USD
	Global Equity Income	0,15 %	USD
	Global Select	0,15 %	USD
	Global Smaller Companies	0,15 %	Euro
	American	0,15 %	USD
	American Smaller Companies	0,15 %	USD
	Asia Equities	0,15 %	USD
	Asia Contrarian Equity	0,15 %	USD
	American Select	0,15 %	USD
	US Contrarian Core Equities	0,15 %	USD
	US Disciplined Core Equities	0,10 %	USD
	European Smaller Companies	0,15 %	Euro
	Pan European Equity Dividend	0,15 %	Euro
	Pan European ESG Equities	0,15 %	Euro
	Pan European Focus	0,15 %	Euro
	Pan European Small Cap Opportunities	0,15 %	Euro
	Pan European Smaller Companies	0,15 %	Euro
	European Select	0,15 %	Euro
	Asian Equity Income	0,15 %	USD
	Global Technology	0,15 %	USD
	UK Equities	0,15 %	GBP
	UK Equity Income	0,15 %	GBP

³⁵ Mit Wirkung zum 1. August 2022 werden die Betriebskosten für X-Anteile in einem oder mehreren der Portfolios reduziert. Weitere Einzelheiten finden Sie in Anhang V.

Portfolio Typ	Name des Portfolios	Betriebskosten³⁵	Basiswahrung
Extended Alpha Portfolios			
	American Extended Alpha	0,15 %	USD
	Global Extended Alpha	0,15 %	USD
Absolute Return Portfolios			
	American Absolute Alpha	0,15 %	USD
	Credit Opportunities	0,15 %	Euro
	Global Investment Grade Credit Opportunities	0,15 %	Euro
	Pan European Absolute Alpha	0,15 %	EUR
Specialist Portfolio			
	Enhanced Commodities	0,15 %	USD

³⁵ Mit Wirkung zum 1. August 2022 werden die Betriebskosten fur X-Anteile in einem oder mehreren der Portfolios reduziert. Weitere Einzelheiten finden Sie in Anhang V.

Anhang N

Portfolio-Gebühren

Y-ANTEILE:

Portfolio	Ausgabeaufschlag in % des Anlagebetrages	Umtauschgebühr
Jedes unten aufgeführte Portfolio	5,00 %	maximal 0,75 %

Bei den angegebenen Ausgabeaufschlägen handelt es sich um Höchstsätze, auf die die Vertriebsgesellschaften oder die Untervertriebsgesellschaften in Abhängigkeit von dem jeweiligen Zeichnungsbetrag bzw. angesichts örtlicher Marktgegebenheiten ganz oder teilweise verzichten können.

Eine Performance-Gebühr wird auch für Y-Anteile erhoben, wie im Abschnitt „Performance-Gebühr“ im Hauptteil des Prospekts beschrieben.

Portfolio Typ	Name des Portfolio	Anlageverwaltungsgebühr	Betriebskosten ³⁶	Basiswährung
Absolute Return Portfolios				
	Global Investment Grade Credit Opportunities	0,35 %	0,25 %	Euro

³⁶ Mit Wirkung zum 1. August 2022 werden die Betriebskosten für Y-Anteile im Global Investment Grade Credit Opportunities Portfolio reduziert. Weitere Einzelheiten finden Sie in Anhang V.

Anhang 0

Portfolio-Gebühren

Z-ANTEILE:

Portfolio	Ausgabeaufschlag in % des Anlagebetrages	Umtauschgebühr
Jedes der nachstehend aufgeführten Portfolios	5,00 %	maximal 0,75 %

Bei den angegebenen Ausgabeaufschlägen handelt es sich um Höchstsätze, auf die die Vertriebsgesellschaften oder die Untervertriebsgesellschaften in Abhängigkeit von dem jeweiligen Zeichnungsbetrag bzw. angesichts örtlicher Marktgegebenheiten ganz oder teilweise verzichten können.

Portfolio Typ	Name des Portfolio	Anlageverwaltungsgebühr	Betriebskosten ³⁷	Basiswährung
Bond Portfolios				
	European Social Bond	0,30 %	0,15 %	Euro
	European Strategic Bond	0,40 %	0,25 %	Euro
	Global Corporate Bond	0,40 %	0,20 %	USD
	European Corporate Bond	0,40 %	0,30 %	Euro
	European High Yield Bond	0,60 %	0,30 %	Euro
	European Short-Term High Yield Bond	0,40 %	0,15 %	Euro
	Emerging Market Corporate Bonds	0,60 %	0,30 %	USD
	Emerging Market Debt	0,60 %	0,30 %	USD
	Global Emerging Market Short-Term Bonds	0,60 %	0,30 %	USD
	US High Yield Bond	0,60 %	0,30 %	USD
	Flexible Asian Bond	0,40 %	0,25 %	USD
Asset Allocation Portfolios				
	Euro Dynamic Real Return	0,75 %	0,30 %	Euro
	Global Dynamic Real Return	0,75 %	0,25 %	USD
	Global Multi Asset Income	0,75 %	0,30 %	USD
Equity Portfolios				
	Emerging Market ESG Equities	0,75 %	0,30 %	USD
	Global Focus	0,75 %	0,30 %	USD
	Global Emerging Market Equities	0,75 %	0,30 %	USD
	Global Equity Income	0,75 %	0,30 %	USD
	Global Select	0,75 %	0,30 %	USD
	Global Smaller Companies	0,75 %	0,30 %	Euro
	American	0,75 %	0,25 %	USD
	American Smaller Companies	0,75 %	0,25 %	USD
	Asia Equities	0,75 %	0,30 %	USD
	Asia Contrarian Equity	0,75 %	0,30 %	USD
	American Select	0,75 %	0,35 %	USD
	US Contrarian Core Equities	0,75 %	0,35 %	USD
	US Disciplined Core Equities	0,30 %	0,15 %	USD
	European Smaller Companies	0,75 %	0,35 %	Euro
	Pan European ESG Equities	0,75 %	0,25 %	Euro
	Pan European Focus	0,75 %	0,30 %	Euro
	Pan European Equity Dividend	0,75 %	0,30 %	Euro
	Pan European Small Cap Opportunities	0,75 %	0,35 %	Euro
	Pan European Smaller Companies	0,75 %	0,35 %	Euro
	European Select	0,75 %	0,30 %	Euro
	Asian Equity Income	0,75 %	0,30 %	USD
	Global Technology	0,85 %	0,30 %	USD
	UK Equities	0,75 %	0,30 %	GBP
	UK Equity Income	0,75 %	0,30 %	GBP

³⁷ Mit Wirkung zum 1. August 2022 werden die Betriebskosten für Z-Anteile in einem oder mehreren der Portfolios reduziert. Weitere Einzelheiten finden Sie in Anhang V.

Portfolio Typ	Name des Portfolio	Anlageverwaltungsgebühr	Betriebskosten ³⁷	Basiswährung
Extended Alpha Portfolios				
	American Extended Alpha	0,75 %	0,30 %	USD
	Global Extended Alpha	0,75 %	0,30 %	USD
Absolute Return Portfolios				
	American Absolute Alpha	0,75 %	0,30 %	USD
	Credit Opportunities	0,55 %	0,15 %	Euro
	Global Investment Grade Credit Opportunities	0,45 %	0,25 %	Euro
	Pan European Absolute Alpha	0,75 %	0,30 %	Euro
Specialist Portfolio				
	Enhanced Commodities	0,75 %	0,25 %	USD

³⁷ Mit Wirkung zum 1. August 2022 werden die Betriebskosten für Z-Anteile in einem oder mehreren der Portfolios reduziert. Weitere Einzelheiten finden Sie in Anhang V.

Anhang P

Portfolio-Gebühren

ANTEILKLASSE 1:

Portfolios	Ausgabeaufschlag in % des Anlagebetrages	Umtauschgebühr
Jedes unten aufgeführte Portfolio	maximal 5,0 %	entfällt

Bei den angegebenen Ausgabeaufschlägen handelt es sich um Höchstsätze, auf die die Vertriebsstellen oder die Untervertriebsstellen in Abhängigkeit von dem jeweiligen Zeichnungsbetrag bzw. angesichts örtlicher Marktgegebenheiten ganz oder teilweise verzichten können.

Portfolio-Typ	Name des Portfolios	Anlageverwaltungsgebühr	Betriebskosten	Basiswährung
Bond Portfolios				
	European Corporate Bond	1,00 %	0,19 %	Euro
	European High Yield Bond	1,20 %	0,18 %	Euro
Equity Portfolios				
	American	1,50 %	0,17 %	USD
	American Select	1,50 %	0,17 %	USD
	American Smaller Companies	1,50 %	0,18 %	USD
	Asia Equities	1,50 %	0,20 %	USD
	European Select	1,50 %	0,15 %	Euro
	European Smaller Companies	1,50 %	0,22 %	Euro
	Global Emerging Market Equities	1,50 %	0,21 %	USD
	Global Equity Income	1,50 %	0,18 %	USD
	Global Select	1,50 %	0,18 %	USD
	Pan European ESG Equities	1,30 %	0,23 %	Euro
	Pan European Focus	1,50 %	0,21 %	Euro
	Pan European Equity Dividend	1,50 %	0,20 %	Euro
	Pan European Smaller Companies	1,50 %	0,22 %	Euro
	UK Equity Income	1,50 %	0,14 %	GBP
	UK Equities	1,50 %	0,14 %	GBP
Extended Alpha Portfolios				
	American Extended Alpha	1,50 %	0,19 %	USD
	Global Extended Alpha	1,50 %	0,19 %	USD
Absolute Return Portfolios				
	Credit Opportunities	1,00 %	0,17 %	Euro

Anhang Q

Portfolio-Gebühren

ANTEILKLASSE 2:

Portfolios	Ausgabeaufschlag in % des Anlagebetrages	Umtauschgebühr
Jedes unten aufgeführte Portfolio	entfällt	entfällt

Portfolio-Typ	Name des Portfolios	Anlageverwaltungsgebühr	Betriebskosten	Basiswährung
Bond Portfolios				
	European Corporate Bond	0,50 %	0,08 %	Euro
	European High Yield Bond	0,75 %	0,07 %	Euro
Equity Portfolios				
	American	1,00 %	0,06 %	USD
	American Select	1,00 %	0,06 %	USD
	American Smaller Companies	1,00 %	0,07 %	USD
	Global Select	1,00 %	0,07 %	USD
	Asia Equities	1,00 %	0,09 %	USD
	European Select	1,00 %	0,06 %	Euro
	European Smaller Companies	1,00 %	0,07 %	Euro
	Global Emerging Market Equities	1,00 %	0,10 %	USD
	Global Equity Income	1,00 %	0,07 %	USD
	Pan European ESG Equities	1,00 %	0,08 %	Euro
	Pan European Equity Dividend	1,00 %	0,09 %	Euro
	Pan European Smaller Companies	1,00 %	0,07 %	Euro
	UK Equity Income	1,00 %	0,07 %	GBP
	UK Equities	1,00 %	0,07 %	GBP
Extended Alpha Portfolios				
	American Extended Alpha	0,75 %	0,08 %	USD
	Global Extended Alpha	0,75 %	0,08 %	USD
Absolute Return Portfolios				
	Credit Opportunities	0,50 %	0,06 %	Euro

Anhang R

Portfolio-Gebühren

ANTEILKLASSE 3:

Portfolios	Ausgabeaufschlag in % des Anlagebetrages	Umtauschgebühr
Jedes unten aufgeführte Portfolio	maximal 3,0 %	entfällt

Bei den angegebenen Ausgabeaufschlägen handelt es sich um Höchstsätze, auf die die Vertriebsstellen oder die Untervertriebsstellen in Abhängigkeit von dem jeweiligen Zeichnungsbetrag bzw. angesichts örtlicher Marktgegebenheiten ganz oder teilweise verzichten können.

Portfolio-Typ	Name des Portfolios	Anlageverwaltungsgebühr	Betriebskosten	Basiswährung
Bond Portfolios				
	European Corporate Bond	0,50 %	0,19 %	Euro
	European High Yield Bond	0,60 %	0,17 %	Euro
Equity Portfolios				
	American	0,75 %	0,13 %	USD
	American Select	0,75 %	0,12 %	USD
	American Smaller Companies	0,75 %	0,18 %	USD
	Asia Equities	0,75 %	0,20 %	USD
	European Select	0,75 %	0,13 %	Euro
	European Smaller Companies	0,75 %	0,18 %	Euro
	Global Emerging Market Equities	0,75 %	0,21 %	USD
	Global Equity Income	0,75 %	0,18 %	USD
	Global Select	0,75 %	0,15 %	USD
	Pan European ESG Equities	0,75 %	0,19 %	Euro
	Pan European Focus	0,75 %	0,20 %	Euro
	Pan European Equity Dividend	0,75 %	0,20 %	Euro
	Pan European Smaller Companies	0,75 %	0,16 %	Euro
	UK Equity Income	0,75 %	0,13 %	GBP
	UK Equities	0,75 %	0,12 %	GBP
Extended Alpha Portfolios				
	American Extended Alpha	0,75 %	0,19 %	USD
	Global Extended Alpha	0,75 %	0,19 %	USD

Anhang S

Portfolio-Gebühren

ANTEILKLASSE 4:

Portfolios	Ausgabeaufschlag in % des Anlagebetrages	Umtauschgebühr	
Jedes unten aufgeführte Portfolio	entfällt	entfällt	
ZUR KLARSTELLUNG: FÜR ANTEILKLASSE 4 WIRD KEINE ANLAGEVERWALTUNGSGEBÜHR ERHOBEN			
Portfolio-Typ	Name des Portfolios	Betriebskosten	Basiswährung
Bond Portfolio			
	European Corporate Bond	0,08 %	Euro
	European High Yield Bond	0,07 %	Euro
Equity Portfolios			
	American Smaller Companies	0,06 %	USD
	Global Select	0,07 %	USD
	Pan European ESG Equities	0,08 %	Euro
	Pan European Focus	0,10 %	Euro
	Pan European Equity Dividend	0,09 %	Euro
	Pan European Smaller Companies	0,07 %	Euro
Absolute Return Portfolio			
	Credit Opportunities	0,06 %	Euro

Anhang T

Portfolio-Gebühren

ANTEILKLASSE 8:

Portfolios	Ausgabeaufschlag in % des Anlagebetrages	Umtauschgebühr
Jedes unten aufgeführte Portfolio	entfällt	entfällt

Portfolio-Typ	Name des Portfolios	Anlageverwaltungsgebühr	Betriebskosten	Basiswährung
Bond Portfolios				
	European Corporate Bond	0,50 %	0,12 %	Euro
	European High Yield Bond	0,75 %	0,11 %	Euro
Equity Portfolios				
	American	1,00 %	0,10 %	USD
	American Select	1,00 %	0,10 %	USD
	American Smaller Companies	1,00 %	0,11 %	USD
	Asia Equities	1,00 %	0,13 %	USD
	European Select	1,00 %	0,10 %	Euro
	European Smaller Companies	1,00 %	0,11 %	Euro
	Global Emerging Market Equities	1,00 %	0,14 %	USD
	Global Equity Income	1,00 %	0,11 %	USD
	Global Select	1,00 %	0,11 %	USD
	Pan European ESG Equities	1,00 %	0,12 %	Euro
	Pan European Focus	1,00 %	0,14 %	Euro
	Pan European Equity Dividend	1,00 %	0,13 %	Euro
	Pan European Smaller Companies	1,00 %	0,11 %	Euro
	UK Equity Income	1,00 %	0,11 %	GBP
	UK Equities	1,00 %	0,11 %	GBP
Extended Alpha Portfolios				
	American Extended Alpha	0,75 %	0,12 %	USD
	Global Extended Alpha	0,75 %	0,12 %	USD
Absolute Return Portfolio				
	Credit Opportunities	0,50 %	0,10 %	Euro

Anhang U

Portfolio-Gebühren

ANTEILKLASSE 9:

Portfolios	Ausgabeaufschlag in % des Anlagebetrages	Umtauschgebühr
Jedes unten aufgeführte Portfolio	entfällt	entfällt

Portfolio-Typ	Name des Portfolios	Anlageverwaltungsgebühr	Betriebskosten ³⁸	Basiswährung
Bond Portfolios				
	European Corporate Bond	0,50 %	0,15 %	Euro
	European High Yield Bond	0,60 %	0,13 %	Euro
Equity Portfolios				
	American	0,75 %	0,09 %	USD
	American Select	0,75 %	0,08 %	USD
	American Smaller Companies	0,75 %	0,14 %	USD
	Asia Equities	0,75 %	0,16 %	USD
	European Select	0,75 %	0,09 %	Euro
	European Smaller Companies	0,75 %	0,14 %	Euro
	Global Emerging Market Equities	0,75 %	0,17 %	USD
	Global Equity Income	0,75 %	0,14 %	USD
	Global Select	0,75 %	0,11 %	USD
	Pan European ESG Equities	0,75 %	0,15 %	Euro
	Pan European Focus	0,75 %	0,16 %	Euro
	Pan European Equity Dividend	0,75 %	0,16 %	Euro
	Pan European Smaller Companies	0,75 %	0,12 %	Euro
	UK Equity Income	0,75 %	0,09 %	GBP
	UK Equities	0,75 %	0,08 %	GBP
Extended Alpha Portfolio				
	American Extended Alpha	0,75 %	0,15 %	USD
	Global Extended Alpha	0,75 %	0,15 %	USD

³⁸ Mit Wirkung zum 1. August 2022 werden die Betriebskosten für die Anteilklasse 9 in einem oder mehreren der Portfolios reduziert. Weitere Einzelheiten finden Sie in Anhang V.

Anhang V

Änderungen an Den Betriebskosten

Mit Wirkung zum 1. August 2022 werden die Betriebskosten für die Anteilklassen in den folgenden Portfolios reduziert. Alle Einzelheiten zu den Änderungen sind in der nachstehenden Tabelle aufgeführt:

Portfolio	Anteilklasse	Bis 31. Juli 2022 Betriebskosten	Ab 1. August 2022 Betriebskosten
European Corporate Bond			
	Anteilklasse 9	0,15 %	0,10 %
	A-Anteile	0,30 %	0,20 %
	I-Anteile	0,20 %	0,10 %
	X-Anteile	0,15 %	0,10 %
	Z-Anteile	0,30 %	0,15 %
European High Yield Bond			
	Anteilklasse 9	0,13 %	0,10 %
	A-Anteile	0,30 %	0,20 %
	I-Anteile	0,20 %	0,10 %
	X-Anteile	0,15 %	0,10 %
	Z-Anteile	0,30 %	0,15 %
Global Corporate Bond			
	A-Anteile	0,25 %	0,20 %
	D-Anteile	0,25 %	0,20 %
	I-Anteile	0,15 %	0,10 %
	N-Anteile	0,15 %	0,10 %
	X-Anteile	0,15 %	0,10 %
	Z-Anteile	0,20 %	0,15 %
Global Investment Grade Credit Opportunities			
	A-Anteile	0,30 %	0,20 %
	D-Anteile	0,30 %	0,20 %
	I-Anteile	0,20 %	0,10 %
	J-Anteile	0,20 %	0,10 %
	L-Anteile	0,20 %	0,10 %
	X-Anteile	0,15 %	0,10 %
	Y-Anteile	0,25 %	0,15 %
	Z-Anteile	0,25 %	0,15 %
US High Yield Bond			
	A-Anteile	0,30 %	0,20 %
	D-Anteile	0,30 %	0,20 %
	X-Anteile	0,15 %	0,10 %
	Z-Anteile	0,30 %	0,15 %
Emerging Market Corporate Bonds			
	A-Anteile	0,30 %	0,20 %
	D-Anteile	0,30 %	0,20 %
	I-Anteile	0,20 %	0,10 %
	W-Anteile	0,30 %	0,20 %
	X-Anteile	0,15 %	0,10 %
	Z-Anteile	0,30 %	0,15 %

Portfolio	Anteilklasse	Bis 31. Juli 2022 Betriebskosten	Ab 1. August 2022 Betriebskosten
Emerging Market Debt			
	A-Anteile	0,30 %	0,20 %
	D-Anteile	0,30 %	0,20 %
	I-Anteile	0,20 %	0,10 %
	S-Anteile	0,30 %	0,20 %
	W-Anteile	0,30 %	0,20 %
	X-Anteile	0,15 %	0,10 %
	Z-Anteile	0,30 %	0,15 %
Enhanced Commodities			
	A-Anteile	0,25 %	0,20 %
	D-Anteile	0,25 %	0,20 %
	I-Anteile	0,15 %	0,10 %
	N-Anteile	0,15 %	0,10 %
	X-Anteile	0,15 %	0,10 %
	Z-Anteile	0,25 %	0,15 %
European Strategic Bond			
	A-Anteile	0,25 %	0,20 %
	D-Anteile	0,25 %	0,20 %
	I-Anteile	0,15 %	0,10 %
	Z-Anteile	0,25 %	0,15 %
	X-Anteile	0,15 %	0,10 %
Flexible Asian Bond			
	A-Anteile	0,25 %	0,20 %
	D-Anteile	0,25 %	0,20 %
	I-Anteile	0,15 %	0,10 %
	X-Anteile	0,15 %	0,10 %
	Z-Anteile	0,25 %	0,15 %
Global Emerging Market Short-Term Bonds			
	A-Anteile	0,30 %	0,20 %
	D-Anteile	0,30 %	0,20 %
	I-Anteile	0,20 %	0,10 %
	X-Anteile	0,15 %	0,10 %
	Z-Anteile	0,30 %	0,15 %
Emerging Market ESG Equities			
	A-Anteile	0,30 %	0,20 %
	I-Anteile	0,15 %	0,10 %
	L-Anteile	0,15 %	0,10 %
	X-Anteile	0,15 %	0,10 %
	Z-Anteile	0,30 %	0,15 %
	D-Anteile	0,30 %	0,20 %

Portfolio	Anteilklasse	Bis 31. Juli 2022	Ab 1. August 2022
		Betriebskosten	Betriebskosten
Global Emerging Market Equities			
	A-Anteile	0,30 %	0,20 %
	D-Anteile	0,30 %	0,20 %
	I-Anteile	0,20 %	0,10 %
	Z-Anteile	0,30 %	0,15 %
	X-Anteile	0,15 %	0,10 %
Global Focus			
	A-Anteile	0,30 %	0,20 %
	D-Anteile	0,30 %	0,20 %
	I-Anteile	0,20 %	0,10 %
	W-Anteile	0,35 %	0,20 %
	X-Anteile	0,15 %	0,10 %
	Z-Anteile	0,30 %	0,15 %
Global Select			
	Anteilklasse 9	0,11 %	0,10 %
	I-Anteile	0,20 %	0,10 %
	Z-Anteile	0,30 %	0,15 %
	A-Anteile	0,30 %	0,20 %
	D-Anteile	0,30 %	0,20 %
	X-Anteile	0,15 %	0,10 %
Pan European ESG Equities			
	Anteilklasse 9	0,15 %	0,10 %
	A-Anteile	0,25 %	0,20 %
	D-Anteile	0,25 %	0,20 %
	I-Anteile	0,15 %	0,10 %
	W-Anteile	0,35 %	0,20 %
	X-Anteile	0,15 %	0,10 %
	Z-Anteile	0,25 %	0,15 %

Anhang W

Liste der Beauftragten und der Unterbeauftragten der Depotbank Die Liste unten unterliegt Änderungen und eine aktuelle Liste ist auf Anfrage bei der Depotbank erhältlich.

Land	Einheit
Argentinien	Die Niederlassung der Citibank N.A. in Argentinien
Australien	Citigroup Pty. Limited
Österreich	Citibank Europe plc
Bahrain	Citibank N.A., Niederlassung Bahrain
Bangladesch	Citibank N.A., Niederlassung Bangladesch
Belgien	Citibank Europe plc
Bermuda	The Hong Kong & Shanghai Banking Corporation Limited handelnd durch ihren Vertreter, HSBC Bank Bermuda Limited
Bosnien-Herzegowina (Sarajevo)	UniCredit Bank d.d.
Bosnien-Herzegowina: Srpska (Banja Luka)	UniCredit Bank d.d.
Botswana	Standard Chartered Bank of Botswana Limited
Brasilien	Citibank N.A., Niederlassung Brasilien
Bulgarien	Citibank Europe plc, Niederlassung Bulgarien
Kanada	Citibank Canada
Chile	Banco de Chile
China B Shanghai	Citibank, N.A., Niederlassung Hongkong (für chinesische B-Aktien)
Chinesische A-Aktien	Citibank China Co Ltd (für chinesische A-Aktien)
China Hong Kong Stock Connect	Citibank, N.A., Niederlassung Hongkong
Clearstream ICSD	Clearstream ICSD
Kolumbien	Cititrust Colombia S.A. Sociedad Fiduciaria
Costa Rica	Banco Nacional de Costa Rica
Kroatien	Privedna banka Zagreb d.d.
Zypern	Citibank Europe plc, Niederlassung Griechenland
Tschechische Republik	Citibank Europe plc, organizacni slozka
Dänemark	Citibank Europe plc
Ägypten	Citibank, N.A., Niederlassung Ägypten
Estland	Swedbank AS
Euroclear	Euroclear Bank
Finnland	Nordea Bank AB (publ), Niederlassung Finnland
Frankreich	Citibank Europe plc
Georgien	JSC Bank of Georgia
Deutschland	Citibank Europe plc
Ghana	Standard Chartered Bank of Ghana Limited
Griechenland	Citibank Europe plc, Niederlassung Griechenland
Hongkong	Citibank N.A., Hong Kong
Ungarn	Citibank Europe plc, Niederlassung Ungarn
Island	Citibank ist ein direktes Mitglied von Clearstream Banking, einem internationalen Zentralverwahrer
Indien	Citibank N.A., Niederlassung Mumbai
Indonesien	Citibank N.A., Niederlassung Jakarta
Irland	Citibank N.A., Niederlassung London
Israel	Citibank N.A., Niederlassung Israel
Italien	Citibank N.A., Niederlassung Mailand
Jamaika	Scotia Investments Jamaica Limited
Japan	Citibank N.A., Niederlassung Tokio
Jordanien	Standard Chartered Bank, Niederlassung Jordanien
Kenia	Standard Chartered Bank Kenya Limited
Südkorea	Citibank Korea Inc.
Kuwait	Citibank N.A., Niederlassung Kuwait
Lettland	Swedbank AS, Sitz in Estland und handelnd durch ihre lettische Niederlassung, Swedbank AS
Libanon	Blominvest Bank S.A.L
Litauen	Swedbank AS, Sitz in Estland und handelnd durch ihre litauische Niederlassung, „Swedbank“ AB

Land	Einheit
Mazedonien	Raiffeisen Bank International AG
Malaysia	Citibank Berhad
Malta	Citibank ist ein direktes Mitglied von Clearstream Banking, einem internationalen Zentralverwahrer.
Mauritius	The Hong Kong & Shanghai Banking Corporation Limited
Mexiko	Banco Nacional de Mexico, SA
Marokko	Citibank Maghreb
Namibia	Standard Bank of South Africa Limited handelnd durch ihren Vertreter, Standard Bank Namibia Limited
Niederlande	Citibank Europe plc
Neuseeland	Citibank, N.A., Niederlassung Neuseeland
Nigeria	Citibank Nigeria Limited
Norwegen	Citibank Europe plc
Oman	The Hong Kong & Shanghai Banking Corporation Limited handelnd durch ihren Vertreter, HSBC Bank Oman S.A.O.G
Pakistan	Citibank, N.A., Niederlassung Pakistan
Panama	Citibank N.A., Niederlassung Panama
Peru	Citibank del Peru S.A
Philippinen	Citibank N.A., Niederlassung Philippinen
Polen	Bank Handlowy w Warszawie SA
Portugal	Citibank Europe plc
Katar	The Hong Kong & Shanghai Banking Corporation Limited handelnd durch ihren Vertreter, HSBC Bank Middle East Limited
Rumänien	Citibank Europe plc, Dublin - Niederlassung Rumänien
Russland	AO Citibank
Saudi Arabien	Hong Kong & Shanghai Banking Corporation Limited handelnd durch ihren Vertreter, HSBC Saudi Arabia Ltd
Serbien	UniCredit Bank Srbija a.d.
Singapur	Citibank N.A., Niederlassung Singapur
Slowakische Republik	Citibank Europe plc pobočka zahraničnej banky
Slowenien	UniCredit Banka Slovenia d.d. Ljubljana
Südafrika	Citibank NA, Niederlassung Südafrika
Spanien	Citibank Europe plc, Sucursal en Espana
Sri Lanka	Citibank N.A., Niederlassung Kolumbien
Schweden	Citibank Europe plc, Niederlassung Schweden
Schweiz	Citibank N.A., Niederlassung London
Taiwan	Citibank Taiwan Limited
Tansania	Standard Bank of South Africa handelnd durch Tochtergesellschaft Stanbic Bank Tanzania Ltd
Thailand	Citibank, N.A., Niederlassung Bangkok
Tunesien	Union Internationale de Banques
Türkei	Citibank, A.S.
Uganda	Standard Chartered Bank of Uganda Limited
United Arab Emirates ADX & DFM	Citibank N.A. UAE
United Arab Emirates NASDAQ Dubai	Citibank N.A., UAE
Großbritannien	Citibank N.A., Niederlassung London
USA	Citibank N.A., Niederlassungen New York
Uruguay	Banco Itaú Uruguay S.A.
Vietnam	Citibank N.A., Niederlassung Hanoi
Sambia	Standard Chartered Bank Zambia Plc handelnd durch ihre Konzerngesellschaft Stanbic Bank Zimbabwe Ltd

Anhang X

Allgemeine Angaben zur Nachhaltigkeit

Die Verwaltungsgesellschaft und die SICAV unterliegen der Verordnung (EU) 2019/2088 des Europäischen Parlaments und des Rates vom 27. November 2019 über nachhaltigkeitsbezogene Offenlegungspflichten im Finanzdienstleistungssektor („SFDR“). Gemäß der SFDR ist die Verwaltungsgesellschaft verpflichtet, Informationen über die ökologischen oder sozialen Merkmale der von ihr verwalteten Artikel 8-Portfolios offenzulegen, wie im Anhang zu diesem Anhang X nachstehend dargelegt.

Kategorisierung der Portfolios im Rahmen der SFDR

Die folgenden Portfolios fallen in den Anwendungsbereich von Artikel 8 der SFDR, da sie jeweils ökologische und/oder soziale Merkmale bewerben („Artikel-8-Fonds“):

1. Threadneedle (Lux) Emerging Market ESG Equities
2. Threadneedle (Lux) Pan European ESG Equities
3. Threadneedle (Lux) Global Focus
4. Threadneedle (Lux) Global Equity Income
5. Threadneedle (Lux) Global Select
6. Threadneedle (Lux) Global Smaller Companies
7. Threadneedle (Lux) American Smaller Companies
8. Threadneedle (Lux) Asia Equities
9. Threadneedle (Lux) European Smaller Companies
10. Threadneedle (Lux) European Select
11. Threadneedle (Lux) Pan European Smaller Companies
12. Threadneedle (Lux) European High Yield Bond
13. Threadneedle (Lux) European Social Bond

Nähere Angaben zu Artikel-8-Portfolios sind im Abschnitt „Anlageziele und Anlagepolitik“ dieses Prospekts aufgeführt.

Die Portfolios der SICAV, die nicht oben aufgeführt sind, fallen nicht in den Anwendungsbereich von Artikel 8 der SFDR, da diese Portfolios keine ökologischen und/oder sozialen Merkmale im Sinne von Artikel 8 der SFDR bewerben. Solche Portfolios fallen unter Artikel 6 der SFDR.

Offenlegung des Nachhaltigkeitsrisikos gemäß SFDR

Gemäß Artikel 6 der SFDR muss die Verwaltungsgesellschaft, wie an den Anlageverwalter jedes Portfolios delegiert, angeben, wie Nachhaltigkeitsrisiken in den Anlageentscheidungsprozess einbezogen werden, und portfoliospezifische Angaben zu den erwarteten Auswirkungen von Nachhaltigkeitsrisiken auf die Renditen jedes Portfolios machen.

Das Nachhaltigkeitsrisiko ist definiert als „ein Ereignis oder ein Umstand in den Bereichen Umwelt, Soziales oder Unternehmensführung (environmental, social or governance, ESG), dessen Eintreten tatsächlich oder potenziell wesentliche negative Auswirkungen auf den Wert der Investition haben könnte.“

Nähere Angaben zur Bewertung des Nachhaltigkeitsrisikos und zur Einbeziehung des Nachhaltigkeitsrisikos, die für die Portfolios gelten, finden Sie im Abschnitt „Risikofaktoren“ in diesem Verkaufsprospekt.

Offenlegungen gemäß der EU-Taxonomieverordnung

Die Verordnung (EU) 2020/852 über die Einrichtung eines Rahmens zur Erleichterung nachhaltiger Investitionen (die „EU-Taxonomieverordnung“) legt Kriterien fest, anhand derer anhand von sechs Umweltzielen bestimmt werden kann, ob eine Wirtschaftstätigkeit als ökologisch nachhaltig einzustufen ist.

Für die Artikel 8-Portfolios sind Informationen über die EU-Kriterien für ökologisch nachhaltige Wirtschaftstätigkeiten, wie sie in der EU-Taxonomieverordnung definiert sind, im Anhang zu diesem Anhang verfügbar.

Der Unterberater arbeitet an der Ausarbeitung seiner Methodik zur Berechnung der Taxonomie-Konformität und wird die Position in Bezug auf das Halten von Investitionen, die nach der EU-Taxonomie-Verordnung als ökologisch nachhaltig eingestuft werden, ständig überprüfen. Soweit erforderlich, wird der Anhang zu diesem Anhang X entsprechend geändert.

Bei den übrigen Portfolios, die nicht in den Anwendungsbereich von Artikel 8 der SFDR fallen, berücksichtigen die diesen Portfolios zugrunde liegenden Investitionen nicht die EU-Kriterien für ökologisch nachhaltige Wirtschaftstätigkeiten gemäß der EU-Taxonomieverordnung (0 % Taxonomie-Konformität).

Wie der Unterberater nachteilige Auswirkungen auf die Nachhaltigkeit berücksichtigt

Columbia Threadneedle Investments EMEA ist sich bewusst, dass Investitionsentscheidungen zu nachteiligen Auswirkungen auf ökologische und soziale Nachhaltigkeitsfaktoren beitragen oder diese verursachen können („**nachteilige Auswirkungen auf die Nachhaltigkeit**“). Daher hat Columbia Threadneedle Investments EMEA sich für die Anforderung der SFDR entschieden, die wichtigsten nachteiligen Auswirkungen (principal adverse impacts, **PAIs**) ihrer Investitionsentscheidungen auf Nachhaltigkeitsfaktoren auf Unternehmensebene zu berücksichtigen. Diese Entscheidung auf Konzernebene trat am 01. Juli 2022 in Kraft und gilt für die Vermögenswerte, die von allen juristischen Personen in EMEA, einschließlich des Unterberaters³⁹, verwaltet werden.

Die SFDR führt eine Reihe von verpflichtenden und freiwilligen PAI-Indikatoren ein, die sich auf Treibhausgasemissionen, Biodiversität, Wasser, Abfall, die Bereiche Soziales und Beschäftigung, die Achtung der Menschenrechte und die Bekämpfung von Korruption beziehen. Der Unterberater beabsichtigt, die negativen Auswirkungen seiner Investitionsentscheidungen auf diese Nachhaltigkeitsindikatoren auf folgende Weise anzugehen:

³⁹ Threadneedle Asset Management Limited (TAML). TAML ist der Unterberater für die Artikel 8-Portfolios, mit Ausnahme von Emerging Market ESG Equities. Dieses Portfolio wird von Columbia Management Investment Advisers, LLC (CMIA) verwaltet. CMIA berücksichtigt nicht die wichtigsten nachteiligen Auswirkungen seiner Investitionsentscheidungen auf Nachhaltigkeitsfaktoren gemäß SFDR.

- **Nutzung bestehender Engagementverfahren.** Die Engagement-Aktivitäten können die Kontaktaufnahme mit den Emittenten, das Abhalten von Besprechungen mit den Emittenten und die Teilnahme an Initiativen umfassen, die darauf abzielen, die PAIs zu verhindern und zu mindern. In Fällen, in denen die Abhilfemaßnahmen nicht greifen, können mögliche Eskalationsmaßnahmen darin bestehen, gegen die Geschäftsführung zu stimmen und sich gegebenenfalls von der Investition zu trennen. Die Priorisierung der Engagement-Aktivitäten erfolgt auf Konzernebene.
- **Berücksichtigung von PAIs als Teil des Investitions-Researchs.** Mehrere PAIs werden in bestehenden Modellen aktiv gewichtet oder in die Portfolioüberwachung einbezogen, insbesondere bei Investitionen in Staaten.
- **Unternehmensweite Ausschlüsse.** Der Unterberater wendet derzeit einen unternehmensweiten Ausschluss für kontroverse Waffen an.

Diese Methodik kommt auf Unternehmensebene zur Anwendung und spiegelt den Gesamtansatz des Unterberaters bei der Berücksichtigung von PAIs wider. Die Anwendung dieser Regelung führt also nicht dazu, dass

einzelne Portfolios für die Berücksichtigung von PAIs auf Produktebene im Rahmen der SFDR optiert haben. Wenn der Unterberater PAIs auf der Ebene der Investitionen, die er für ein Portfolio tätigt, berücksichtigt, wird er die spezifische Methodik, die er in der Anlagepolitik des Portfolios anwendet, gesondert offenlegen, da sich der Ansatz von dem auf Unternehmensebene unterscheidet, wie vorstehend dargelegt.

Weitere Informationen darüber, wie der Unterberater die PAI seiner Investitionsentscheidungen auf Unternehmensebene berücksichtigen will, sind auf seiner Website zu finden.

Wie der Unterberater nachteilige Auswirkungen auf die Nachhaltigkeit für die Portfolios berücksichtigt

Der Unterberater berücksichtigt die wichtigsten nachteiligen Auswirkungen von Investitionsentscheidungen auf Nachhaltigkeitsfaktoren auf der Ebene der Investitionen, die er für eines der Portfolios tätigt, nicht.

Für die Artikel 8-Portfolios sind diese Informationen über die nachteiligen Auswirkungen auf die Nachhaltigkeit im Anhang zu diesem Anhang enthalten.

ANHANG SFDR RTS THREADNEEDLE (LUX) – EMERGING MARKET ESG EQUITIES

Vorlage — Vorvertragliche Informationen zu den in Artikel 8 Absätze 1, 2 und 2a der Verordnung (EU) 2019/2088 und Artikel 6 Absatz 1 der Verordnung (EU) 2020/852 genannten Finanzprodukten

Name des Produkts: Threadneedle (Lux) – Emerging Market ESG Equities

Unternehmenskennung (LEI-Code): 5493003JWKERJYXOI785

Ökologische und/oder soziale Merkmale

Werden mit diesem Finanzprodukt nachhaltige Investitionen angestrebt?

Ja

Nein

Es wird damit ein Mindestanteil an nachhaltigen Investitionen mit einem Umweltziel getätigt: _____%

in Wirtschaftstätigkeiten, die nach der EU-Taxonomie als ökologisch nachhaltig einzustufen sind

in Wirtschaftstätigkeiten, die nach der EU-Taxonomie nicht als ökologisch nachhaltig einzustufen sind

Es wird damit ein Mindestanteil an nachhaltigen Investitionen mit einem sozialen Ziel getätigt: _____%

Es werden damit **ökologische/soziale Merkmale beworben** und obwohl keine nachhaltigen Investitionen angestrebt werden, enthält es einen Mindestanteil von _____% an nachhaltigen Investitionen

mit einem Umweltziel in Wirtschaftstätigkeiten, die nach der EU-Taxonomie als ökologisch nachhaltig einzustufen sind

mit einem Umweltziel in Wirtschaftstätigkeiten, die nach der EU-Taxonomie nicht als ökologisch nachhaltig einzustufen sind

mit einem sozialen Ziel

Es werden damit ökologische/soziale Merkmale beworben, aber **keine nachhaltigen Investitionen getätigt**

Welche ökologischen und/oder sozialen Merkmale werden mit diesem Finanzprodukt beworben?

Der Unterberater fördert ökologische und soziale Merkmale, indem er in Unternehmen mit starken oder sich verbessernden Merkmalen in den Bereichen Umwelt, Soziales und Unternehmensführung („ESG“) investiert und Maßnahmen für verantwortungsvolle Investitionen in den Investitionsentscheidungsprozess einbezieht, die im Folgenden näher erläutert werden:

- Anwendung des Columbia Threadneedle ESG Materiality Rating-Modells, das vom Portfolio eingesetzt wird, um in Bezug auf die wesentlichen ESG-Kriterien im Vergleich zum MSCI Emerging Markets Index positiv abzuschneiden;
- Ausschluss von Unternehmen, die gegen anerkannte internationale Standards und Grundsätze der Unternehmensführung verstoßen;



- Ausschluss von Unternehmen, die über einem bestimmten Schwellenwert liegende Erträge aus bestimmten Branchen und Aktivitäten erwirtschaften, die keine ökologischen oder sozialen Merkmale fördern;
- Kontaktaufnahme mit Unternehmen, die ein schlechteres ESG Materiality Rating haben, um sie zur Verbesserung ihrer ESG-Praktiken zu ermutigen.

Beispiele für ökologische und soziale Merkmale, die das Portfolio aufgrund seines vorteilhaften ESG Materiality-Profiles bewirbt, sind unter anderem:

- Umwelt: Energieeffizienz, Reduzierung von Treibhausgasemissionen, Abfallbehandlung;
- Soziales: Achtung von Menschenrechten und Arbeitnehmerrechten, Gesundheit und Sicherheit sowie Diversität des Personals.

Der Unterberater schließt auch Unternehmen aus, die gegen anerkannte internationale Standards und Grundsätze verstoßen, wie vom Unterberater festgelegt, darunter unter anderem der Global Compact der Vereinten Nationen und die Leitprinzipien der Vereinten Nationen für Wirtschaft und Menschenrechte.

Er verwendet keinen Referenzwert, um die ökologischen und/oder sozialen Merkmale zu erreichen.

● ***Welche Nachhaltigkeitsindikatoren werden zur Messung der Erreichung der einzelnen ökologischen oder sozialen Merkmale, die durch dieses Finanzprodukt beworben werden, herangezogen?***

Das Portfolio verfügt über die folgenden Nachhaltigkeitsindikatoren, um die oben erläuterten ökologischen und sozialen Merkmale zu messen:

- Engagement in Unternehmen mit starken oder sich verbessernden ESG-Merkmalen gemäß dem positiven gewichteten durchschnittlichen ESG Materiality Rating des Portfolios gegenüber dem MSCI Emerging Markets Index, bewertet über rollierende 12-Monats-Zeiträume.
- Ausschluss von Unternehmen, die gegen anerkannte internationale Standards verstoßen, z. B. die Grundsätze des Global Compact der Vereinten Nationen;
- Ausschluss von Unternehmen, die eine bestimmte Umsatzhöhe in bestimmten Branchen oder Aktivitäten erzielen, die keine ökologischen oder sozialen Merkmale fördern;
- Kontaktaufnahme mit Unternehmen, die ein niedriges ESG Materiality Rating haben, um sie zur Verbesserung ihrer ESG-Praktiken zu ermutigen.

Da diese Indikatoren die Grundlage für die vom Portfolio beworbenen ökologischen und/oder sozialen Merkmale bilden, sind sie auch die verbindlichen Elemente der ESG-Strategie des Portfolios. Weitere Informationen hierzu finden Sie weiter unten.

● ***Welches sind die Ziele der nachhaltigen Investitionen, die mit dem Finanzprodukt teilweise getätigt werden sollen, und wie trägt die nachhaltige Investition zu diesen Zielen bei?***

entfällt

● ***Inwiefern werden die nachhaltigen Investitionen, die mit dem Finanzprodukt teilweise getätigt werden sollen, keinem der ökologischen oder sozialen nachhaltigen Investitionsziele erheblich schaden?***

entfällt

Inwieweit wurden die Indikatoren für nachteilige Auswirkungen auf Nachhaltigkeitsfaktoren berücksichtigt?

entfällt

Mit **Nachhaltigkeitsindikatoren** wird gemessen, inwieweit die mit dem Finanzprodukt beworbenen ökologischen oder sozialen Merkmale erreicht werden.

Bei den **wichtigsten nachteiligen Auswirkungen** handelt es sich um die bedeutendsten nachteiligen Auswirkungen von Investitionsentscheidungen auf Nachhaltigkeitsfaktoren in den Bereichen Umwelt, Soziales und Beschäftigung, Achtung der Menschenrechte und Bekämpfung von Korruption und Bestechung.

- **Wie stehen die nachhaltigen Investitionen mit den OECD-Leitsätzen für multinationale Unternehmen und den Leitprinzipien der Vereinten Nationen für Wirtschaft und Menschenrechte in Einklang? Nähere Angaben:**

entfällt

In der EU-Taxonomie ist der Grundsatz „Vermeidung erheblicher Beeinträchtigungen“ festgelegt, nach dem taxonomiekonforme Investitionen die Ziele der EU-Taxonomie nicht erheblich beeinträchtigen dürfen, und es sind spezifische EU-Kriterien beigefügt.

Der Grundsatz „Vermeidung erheblicher Beeinträchtigungen“ gilt nur für die dem Finanzprodukt zugrunde liegenden Investitionen, die die EU-Kriterien für ökologisch nachhaltige Wirtschaftstätigkeiten berücksichtigen. Die dem verbleibenden Teil dieses Finanzprodukts zugrunde liegenden Investitionen berücksichtigen nicht die EU-Kriterien für ökologisch nachhaltige Wirtschaftsaktivitäten.

Alle anderen nachhaltigen Investitionen dürfen ökologische oder soziale Ziele ebenfalls nicht erheblich beeinträchtigen.



Werden bei diesem Finanzprodukt die wichtigsten nachteiligen Auswirkungen auf Nachhaltigkeitsfaktoren berücksichtigt?

Ja

Nein

Nein, der Unterberater berücksichtigt nicht die wichtigsten nachteiligen Auswirkungen von Investitionsentscheidungen auf Nachhaltigkeitsfaktoren für das Portfolio.



Welche Anlagestrategie wird mit diesem Finanzprodukt verfolgt?

Die Anlagestrategie des Portfolios besteht darin, einen Kapitalzuwachs zu erzielen, indem es in ein konzentriertes Portfolio von Unternehmen mit starken oder sich verbessernden Merkmalen im Bereich Umwelt, Soziales und Unternehmensführung (ESG) investiert. Das Portfolio investiert vorwiegend in die Aktienwerte von Unternehmen mit Sitz oder überwiegender Geschäftstätigkeit in Schwellenländern. Als Schwellenländer gelten die Länder, die nicht im MSCI World Index vertreten sind.

Um die Förderung ökologischer und sozialer Merkmale zu erreichen, bevorzugt der Unterberater tendenziell Unternehmen, die im Columbia Threadneedle ESG Rating-Modell eine hohe Punktzahl erzielen.

Unternehmen, die gegen anerkannte internationale Standards und Grundsätze verstoßen, wie vom Unterberater festgelegt, werden vom Portfolio ausgeschlossen. Unternehmen, die eine bestimmte Umsatzhöhe in bestimmten Branchen oder Aktivitäten erzielen, die keine ökologischen oder sozialen Merkmale fördern, werden ebenfalls aus dem Portfolio ausgeschlossen.

Um die Förderung von ökologischen und sozialen Merkmalen zu unterstützen und zu verbessern, wird der Unterberater den proaktiven Dialog (Engagement) mit Unternehmen suchen, die ein niedriges ESG Materiality Rating haben. Dabei wird er bei den Managementteams auf bessere Praktiken hinwirken, zum Beispiel bei Fragen im Zusammenhang mit CO₂-Emissionen.

Die Anlagestrategie wird im Rahmen des Investmentprozesses kontinuierlich wie folgt beibehalten: Die Einhaltung der Ausschlusspolitik wird durch die Anwendung strenger Vorhandelsbeschränkungen und die kontinuierliche Überprüfung gewährleistet. Das positive ESG Materiality Rating gegenüber dem Index wird täglich von den Compliance-Systemen des Unterberaters geprüft.

Die Anlagestrategie dient als Richtschnur für Investitionsentscheidungen, wobei bestimmte Kriterien wie beispielsweise Investitionsziele oder Risikotoleranz berücksichtigt werden.

- ***Worin bestehen die verbindlichen Elemente der Anlagestrategie, die für die Auswahl der Investitionen zur Erfüllung der beworbenen ökologischen oder sozialen Ziele verwendet werden?***

Die folgenden Elemente der ESG-Anlagestrategie sind für das Portfolio bindend:

1. **Columbia Threadneedle ESG Materiality Rating**

Das Portfolio muss insgesamt ein positives, gewichtetes durchschnittliches ESG Materiality Rating im Vergleich zum MSCI Emerging Markets Index über rollierende 12-Monats-Zeiträume aufrechterhalten.

Das Portfolio strebt einen positiven Vergleich mit dem MSCI Emerging Markets Index über rollierende 12-Monats-Zeiträume an. Als Maßstab für die Bewertung wird das Columbia Threadneedle ESG Materiality Rating (das „Modell“) herangezogen – ein firmeneigenes Modell, das auf dem Rahmenwerk des Sustainability Accounting Standards Board (SASB®) basiert. Das SASB-Rahmenwerk identifiziert die finanziell wesentlichen Risikofaktoren in Bezug auf Umwelt, Soziales und Unternehmensführung („ESG“) über ein breites Spektrum von Sektoren hinweg.

Das Modell ermöglicht es dem Unterberater, eine erweiterte Analyse durchzuführen, um potenzielle wesentliche ESG-Risiken und -Chancen in den vom Portfolio gehaltenen oder für eine Investition durch das Portfolio in Frage kommenden Wertpapieren zu identifizieren und zu bewerten. Der Unterberater wird tendenziell Unternehmen bevorzugen, die im Columbia Threadneedle ESG Materiality Rating eine hohe Punktzahl erreichen, sodass das Portfolio im Vergleich zum MSCI Emerging Markets Index auf rollierender 12-Monats-Basis eine positive Entwicklung zugunsten von ESG-Merkmalen aufweist. Der Unterberater kann jedoch in Unternehmen mit einem schlechteren ESG Materiality Rating investieren, wenn er feststellt, dass diese Unternehmen ungeachtet dieses Ratings bereits starke ESG-Praktiken aufweisen oder Spielraum für Verbesserungen bei ihren ESG-Praktiken haben. Der Unterberater wird versuchen, solche Verbesserungen durch die Umsetzung seiner Engagement-Politik zu fördern.

Wenn genügend Daten zur Verfügung stehen, bewertet das Modell die Wertpapiere auf einer numerischen Skala. Ein gutes Rating gibt an, dass das Unternehmen ESG-Risiken im Vergleich zu seinen Mitbewerbern gut managt, und ein schlechtes Rating bedeutet, dass das Unternehmen ESG-Risiken im Vergleich zu seinen Mitbewerbern schlechter bewältigt. Die Ratings unterstützen den Unterberater bei der Analyse von Faktoren, die für Investitionsgelegenheiten möglicherweise relevant sind, und dienen unter anderem als Grundlage für die Zusammenarbeit mit dem Management, die Verbesserung der qualitativen Analyse und die Verwaltung des gewichteten ESG-Engagements des Portfolios auf einer rollierenden 12-Monats-Basis im Vergleich zum Index.

2. **Ausschlüsse: Umsatzschwellenwerte**

Wie nachstehend dargelegt, schließt das Portfolio auch Unternehmen aus, die über bestimmten Schwellenwerten liegende Erträge aus Branchen oder Aktivitäten wie unter anderem der Tabakproduktion, Kraftwerkskohle und nuklearen oder konventionellen Waffen erwirtschaften. Die Ausschlusskriterien können von Zeit zu Zeit aktualisiert werden.

Ausschlüsse von Unternehmen auf der Grundlage von Umsatzschwellen werden kontinuierlich überwacht, um sicherzustellen, dass das Portfolio die Vorgaben erfüllt.

Ausschluss	Faktor	Umsatzschwelle
Tabak	Produktion	5 %
	Vertrieb	15 %
Kraftwerkskohle *	Förderung	5 %
Glücksspiel *	Zugehörige Aktivität	5 %
Erwachsenenunterhaltung*	Produktion, Vertrieb und Einzelhandel	5 %
Konventionelle Waffen	Militär	5 %
	Zivile Schusswaffen	5 %

Nuklearwaffen	Indirekte Beteiligung: Waffensysteme, Unterstützungsdienstleistungen, exklusive Trägersysteme, exklusive Trägersystemkomponenten	5 %
---------------	--	-----

* Unternehmen, die diese Ausschlusskriterien nicht einhalten, können dennoch als für eine Anlage geeignet eingestuft werden, wenn nach Ansicht des Unterberaters greifbare mildernde Faktoren für die Beteiligung dieses Unternehmens am Fonds vorliegen. Die Förderung von thermischer Kohle unterliegt einem harten Umsatzlimit von 30 %.

Sonstige Ausschlüsse
Umstrittene Waffen gemäß der Richtlinie von Columbia Threadneedle zu umstrittenen Waffen
Nuklearwaffen – direkte Beteiligung: Emittenten, die an Sprengköpfen und Raketen, spaltbarem Material und Komponenten für den ausschließlichen Gebrauch beteiligt sind

3. Ausschlüsse: Verletzung internationaler Standards

Das Portfolio schließt Unternehmen aus, die gegen anerkannte internationale Standards und Grundsätze verstoßen, wie vom Unterberater festgelegt, darunter unter anderem der Global Compact der Vereinten Nationen und die Leitprinzipien der Vereinten Nationen für Wirtschaft und Menschenrechte.

4. Engagement

Um die Förderung von ökologischen und sozialen Merkmalen zu unterstützen und zu verbessern, wird der Unterberater den proaktiven Dialog (Engagement) mit Unternehmen suchen, die ein niedriges ESG Materiality Rating haben. Dabei wird er bei den Managementteams auf bessere Praktiken hinwirken.

● **Um welchen Mindestsatz wird der Umfang der vor der Anwendung dieser Anlagestrategie in Betracht gezogenen Investitionen reduziert?**

Es besteht keine Verpflichtung, den Umfang der Investitionen vor Anwendung der Anlagestrategie um ein Minimum zu reduzieren. Die Anwendung der Ausschlusspolitik hat jedoch zur Folge, dass sich die Zahl der für das Portfolio verfügbaren Wertpapiere verringert.

● **Wie werden die Verfahrensweisen einer guten Unternehmensführung der Unternehmen, in die investiert wird, bewertet?**

Bei den Unternehmen, in die investiert wird, erfolgt vor der Investition eine Bewertung der Verfahrensweisen einer guten Unternehmensführung und nach der Investition eine kontinuierliche Überprüfung der guten Unternehmensführung. Der Unterberater greift auf Daten Dritter zurück, um die Verfahrensweisen einer guten Unternehmensführung eines Unternehmens zu bewerten, und ergänzt diese durch seine Fundamentalanalyse.

Vor der Investition: Der Unterberater führt zunächst eine Bewertung durch, bevor er in ein Unternehmen investiert. Er kann mit dem Unternehmen in Kontakt treten, um bestimmte Probleme besser zu verstehen oder Verbesserungen zu fördern. Wenn die Bewertung jedoch ergibt, dass das Unternehmen schlechte Unternehmensführungspraktiken aufweist, investiert der Unterberater nicht in dessen Wertpapiere.

Nach der Investition: Unternehmen, in die investiert wird, werden kontinuierlich überwacht, um sicherzustellen, dass sich die Verfahrensweisen einer guten Unternehmensführung nicht wesentlich verschlechtern. Wenn Probleme bekannt werden, kann der Unterberater im Rahmen seiner Prüfung mit dem Unternehmen in Kontakt treten, um diese Probleme zu klären. Wenn jedoch die Auffassung vertreten wird, dass das Unternehmen nicht mehr über eine gute Unternehmensführung verfügt, werden die Wertpapiere aus dem Portfolio veräußert.

Der Unterberater hat ein datengestütztes Modell entwickelt, das schlechte Verfahrensweisen und Kontroversen in Bezug auf die in der Offenlegungsverordnung beschriebenen vier Säulen der guten Unternehmensführung aufzeigt, um seine Bewertung und Überwachung der Unternehmen, in die er investiert, zu unterstützen. Das Modell umfasst Folgendes:

Die Verfahrensweisen einer guten Unternehmensführung umfassen solide Managementstrukturen, die Beziehungen zu den Arbeitnehmern, die Vergütung von Mitarbeitern sowie die Einhaltung der Steuervorschriften.

Vorstandsstruktur: einschließlich der Zusammensetzung des Vorstands und der wichtigsten Ausschüsse, Diversität und Integration sowie Verpflichtungen und Richtlinien.
 Vergütung: einschließlich leistungsbezogener Vergütung, Nutzung von Aktien, Vergütung von Angestellten in nicht leitenden Positionen und Kündigungsverfahren.
 Arbeitnehmerbeziehungen: einschließlich der Einhaltung von Arbeitsnormen unter anderem in Bezug auf Kinderarbeit, Diskriminierung sowie Gesundheit und Sicherheit.
 Steuerqualität: einschließlich Steuerberichterstattung und Körperschaftsteuerlücke.



Die Vermögensallokation gibt den jeweiligen Anteil der Investitionen in bestimmte Vermögenswerte an.

Welche Vermögensallokation ist für dieses Finanzprodukt geplant?

Bezüglich des geplanten Anteils an Investitionen, die getätigt werden, um die vom Teilfonds beworbenen ökologischen und/oder sozialen Merkmale zu erfüllen (#1 Ausgerichtet auf ökologische oder soziale Merkmale):

Das Portfolio investiert hauptsächlich in Aktienwerte von Unternehmen in Schwellenländern. Es bestehen keine Beschränkungen hinsichtlich der Kapitalisierung dieser Unternehmen oder, vorbehaltlich der Ausschlusspolitik, der Sektoren, in denen sie tätig sind.

Mindestens 90 % der Aktienwerte des Portfolios unterliegen der Anwendung des ESG Materiality Rating-Modells. Diese Wertpapiere werden in die Berechnung des gewichteten durchschnittlichen ESG Materiality Ratings des Portfolios einbezogen.

Der Mindestanteil der im Portfolio gehaltenen Anlagen zur Förderung der ökologischen oder sozialen Merkmale beträgt 80 % seines Gesamtnettovermögens. Wie vorstehend beschrieben, gehört das ESG Materiality Rating-Modell zu den Maßnahmen, die zum Erreichen der vom Portfolio beworbenen ökologischen oder sozialen Merkmale eingesetzt werden. Das Portfolio wird tendenziell Unternehmen bevorzugen, die im Columbia Threadneedle ESG Materiality Rating eine hohe Punktzahl erreichen, sodass das Portfolio im Vergleich zum MSCI Emerging Markets Index auf rollierender 12-Monats-Basis eine positive Entwicklung zugunsten von ESG-Merkmalen aufweist. Alle Unternehmen mit hohem Rating werden als auf die vom Portfolio beworbenen ökologischen oder sozialen Merkmale ausgerichtet angesehen. Das Portfolio kann jedoch in Unternehmen mit einem schlechteren Rating investieren, und diese Unternehmen werden ebenfalls als auf die vom Portfolio beworbenen ökologischen oder sozialen Merkmale ausgerichtet angesehen, wenn der Unterberater anhand von Fundamentalanalysen feststellt, dass diese Unternehmen ungeachtet dieses Ratings (i) bereits starke ESG-Praktiken aufweisen oder (ii) Spielraum für Verbesserungen bei ihren ESG-Praktiken haben. Der Unterberater strebt an, solche Verbesserungen durch die Umsetzung seiner Engagement-Politik zu fördern.

Alle Aktieninvestitionen unterliegen der Ausschlusspolitik, um sicherzustellen, dass auch bei den Unternehmen, die kein ESG Materiality Rating oder ein schlechteres Rating als der Referenzwert aufweisen, Mindestschutzmaßnahmen in Bezug auf Umwelt und Soziales bestehen.

In Bezug auf die anderen Investitionen (#2 Andere Investitionen):

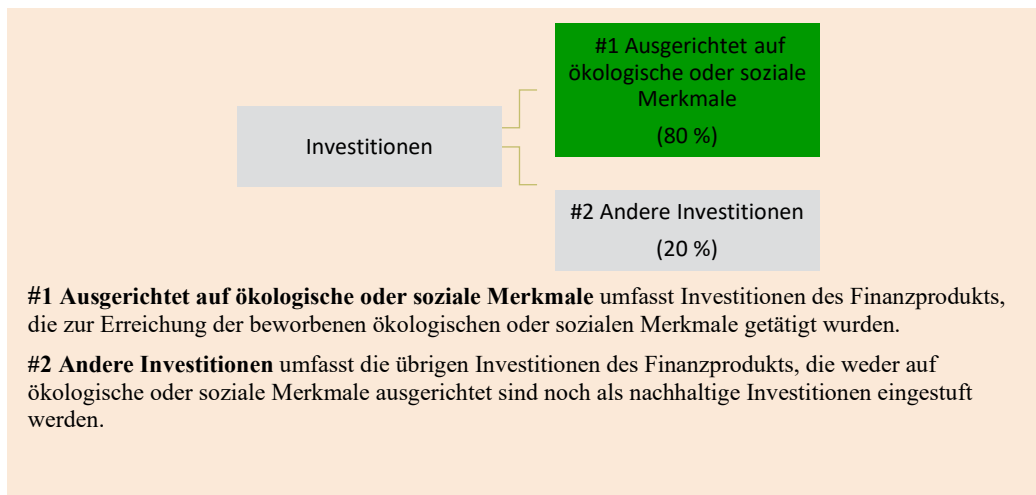
Zu den anderen Investitionen können (i) zusätzliche liquide Mittel (d. h. Sichteinlagen), die zum Zwecke des Liquiditätsmanagements gehalten werden; (ii) Bankeinlagen, Geldmarktinstrumente oder Geldmarktfonds, die für Treasury-Zwecke gehalten werden; und (iii) Derivate zu Absicherungszwecken gehören.

Diese Investitionen werden nicht eingesetzt, um die ökologischen und sozialen Merkmale des Portfolios zu erfüllen.

Angesichts der vorstehenden Ausführungen beträgt der geplante maximale Anteil der Investitionen, die nicht verwendet werden, um zu den durch das Portfolio beworbenen ökologischen und sozialen Merkmalen beizutragen, 20 % seines Gesamtnettovermögens.

Taxonomiekonforme Tätigkeiten, ausgedrückt durch den Anteil der:

- **Umsatzerlöse**, die den Anteil der Einnahmen aus umweltfreundlichen Aktivitäten der Unternehmen, in die investiert wird, widerspiegeln
- **Investitionsausgaben** (CapEx), die die umweltfreundlichen Investitionen der Unternehmen, in die investiert wird, aufzeigen, z. B. für den Übergang zu einer grünen Wirtschaft.
- **Betriebsausgaben** (OpEx), die die umweltfreundlichen betrieblichen Aktivitäten der Unternehmen, in die investiert wird, widerspiegeln.



Inwiefern werden durch den Einsatz von Derivaten die mit dem Finanzprodukt beworbenen ökologischen oder sozialen Merkmale erreicht?

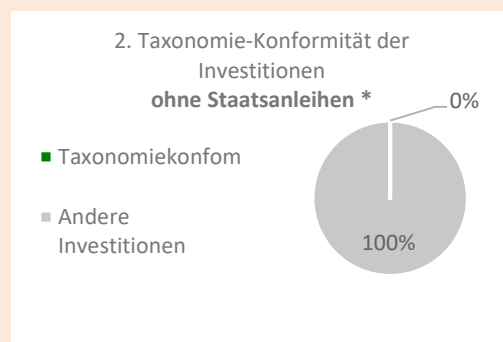
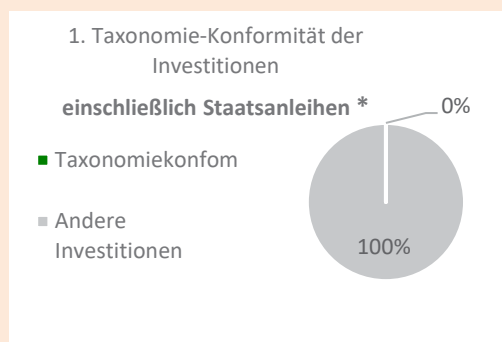
Das Produkt setzt keine Derivate zum Erreichen der ökologischen oder sozialen Merkmale ein.



In welchem Mindestmaß sind nachhaltige Investitionen mit einem Umweltziel mit der EU-Taxonomie konform?

Das Produkt verpflichtet sich nicht, einen Mindestanteil an nachhaltigen Investitionen mit einem EU-Taxonomie-konformen Umweltziel zu halten.


In den beiden nachstehenden Diagrammen ist in Grün der Mindestprozentsatz der Investitionen zu sehen, die mit der EU-Taxonomie konform sind. Da es keine geeignete Methode zur Bestimmung der Taxonomie-Konformität von Staatsanleihen gibt, zeigt die erste Grafik die Taxonomie-Konformität in Bezug auf alle Investitionen des Finanzprodukts einschließlich der Staatsanleihen, während die zweite Grafik die Taxonomie-Konformität nur in Bezug auf die Investitionen des Finanzprodukts zeigt, die keine Staatsanleihen umfassen.



*Für die Zwecke dieser Grafiken umfasst der Begriff „Staatsanleihen“ alle Risikopositionen gegenüber Staaten

Wie hoch ist der Mindestanteil der Investitionen in Übergangstätigkeiten und ermöglichende Tätigkeiten?

entfällt

 sind nachhaltige Investitionen mit einem Umweltziel, die die Kriterien für ökologisch nachhaltige Wirtschaftstätigkeiten gemäß der EU-Taxonomie **nicht berücksichtigen**.



Wie hoch ist der Mindestanteil nachhaltiger Investitionen mit einem Umweltziel, die nicht mit der EU-Taxonomie konform sind?



entfällt

Wie hoch ist der Mindestanteil der sozial nachhaltigen Investitionen?

entfällt



Welche Investitionen fallen unter „#2 Andere Investitionen“, welcher Anlagezweck wird mit ihnen verfolgt und gibt es einen ökologischen oder sozialen Mindestschutz?

Alle Aktienanlagen unterliegen der Ausschlusspolitik, um sicherzustellen, dass auch bei Unternehmen, die kein hohes ESG Materiality Rating aufweisen, Mindestschutzmaßnahmen in Bezug auf Umwelt und Soziales bestehen. Zu den anderen Investitionen können (i) zusätzliche liquide Mittel (d. h. Sichteinlagen), die zum Zwecke des Liquiditätsmanagements gehalten werden; (ii) Bankeinlagen, Geldmarktinstrumente oder Geldmarktfonds, die für Treasury-Zwecke gehalten werden; und (iii) Derivate zu Absicherungszwecken gehören.



Bei den Referenzwerten handelt es sich um Indizes, mit denen gemessen wird, ob das Finanzprodukt die beworbenen ökologischen oder sozialen Merkmale erreicht.

Wurde ein Index als Referenzwert bestimmt, um festzustellen, ob dieses Finanzprodukt auf die beworbenen ökologischen und/oder sozialen Merkmale ausgerichtet ist?

Nein, der MSCI Emerging Markets Index wird nicht als Referenzwert zur Erreichung der ökologischen und/oder sozialen Merkmale herangezogen, die das Portfolio bewirbt.

- *Inwiefern ist der Referenzwert kontinuierlich auf die mit dem Finanzprodukt beworbenen ökologischen und sozialen Merkmale ausgerichtet?*

entfällt

- *Wie wird die kontinuierliche Ausrichtung der Anlagestrategie auf die Indexmethode sichergestellt?*

entfällt

- *Wie unterscheidet sich der bestimmte Index von einem relevanten breiten Marktindex?*

- *Wo kann die Methode zur Berechnung des bestimmten Indexes eingesehen werden?*

entfällt



Wo kann ich im Internet weitere produktspezifische Informationen finden?

Weitere produktspezifische Informationen sind abrufbar unter:

<https://www.columbiathreadneedle.lu/en/retl/our-funds/find-your-fund/>

Article I. THREADNEEDLE (LUX) – PAN EUROPEAN ESG EQUITIES

Vorlage — Vorvertragliche Informationen zu den in Artikel 8 Absätze 1, 2 und 2a der Verordnung (EU) 2019/2088 und Artikel 6 Absatz 1 der Verordnung (EU) 2020/852 genannten Finanzprodukten

Name des Produkts: Threadneedle (Lux) – Pan European ESG Equities

Unternehmenskennung (LEI-Code): 5493003HOJGB5U7D3492

Ökologische und/oder soziale Merkmale

Werden mit diesem Finanzprodukt nachhaltige Investitionen angestrebt?

Ja

Nein

Es wird damit ein Mindestanteil an **nachhaltigen Investitionen mit einem Umweltziel** getätigt: _____%

in Wirtschaftstätigkeiten, die nach der EU-Taxonomie als ökologisch nachhaltig einzustufen sind

in Wirtschaftstätigkeiten, die nach der EU-Taxonomie nicht als ökologisch nachhaltig einzustufen sind

Es wird damit ein Mindestanteil an **nachhaltigen Investitionen mit einem sozialen Ziel** getätigt: _____%

Es werden damit **ökologische/soziale Merkmale beworben** und obwohl keine nachhaltigen Investitionen angestrebt werden, enthält es einen Mindestanteil von _____% an nachhaltigen Investitionen

mit einem Umweltziel in Wirtschaftstätigkeiten, die nach der EU-Taxonomie als ökologisch nachhaltig einzustufen sind

mit einem Umweltziel in Wirtschaftstätigkeiten, die nach der EU-Taxonomie nicht als ökologisch nachhaltig einzustufen sind

mit einem sozialen Ziel

Es werden damit ökologische/soziale Merkmale beworben, aber **keine nachhaltigen Investitionen getätigt**

Welche ökologischen und/oder sozialen Merkmale werden mit diesem Finanzprodukt beworben?

Der Unterberater fördert ökologische und soziale Merkmale, indem er in Unternehmen mit starken oder sich verbessernden Merkmalen in den Bereichen Umwelt, Soziales und Unternehmensführung („ESG“) investiert und Maßnahmen für verantwortungsvolle Investitionen in den Investitionsentscheidungsprozess einbezieht, die im Folgenden näher erläutert werden:



Eine **nachhaltige Investition** ist eine Investition in eine Wirtschaftstätigkeit, die zur Erreichung eines Umweltziels oder sozialen Ziels beiträgt, vorausgesetzt, dass diese Investition keine Umweltziele oder sozialen Ziele erheblich beeinträchtigt und die Unternehmen, in die investiert wird, Verfahrensweisen einer guten Unternehmensführung anwenden.

Die **EU-Taxonomie** ist ein Klassifizierungssystem, das in der Verordnung (EU) 2020/852 festgelegt ist und ein Verzeichnis von **ökologisch nachhaltigen Wirtschaftstätigkeiten** enthält. In dieser Verordnung ist kein Verzeichnis der sozial nachhaltigen Wirtschaftstätigkeiten festgelegt. Nachhaltige Investitionen mit einem Umweltziel könnten taxonomiekonform sein oder nicht.

- Anwendung des Columbia Threadneedle ESG Materiality Rating-Modells, das vom Portfolio mit dem Ziel eingesetzt wird, in Bezug auf die wesentlichen ESG-Kriterien im Vergleich zum MSCI Europe Index positiv abzuschneiden;
- Ausschluss von Unternehmen, die gegen anerkannte internationale Standards und Grundsätze der Unternehmensführung verstoßen;
- Ausschluss von Unternehmen, die über einem bestimmten Schwellenwert liegende Erträge aus bestimmten Branchen und Aktivitäten erwirtschaften, die keine ökologischen oder sozialen Merkmale fördern;
- Kontaktaufnahme mit Unternehmen, die ein schlechteres ESG Materiality Rating haben, um sie zur Verbesserung ihrer ESG-Praktiken zu ermutigen.

Beispiele für ökologische und soziale Merkmale, die das Portfolio aufgrund seines vorteilhaften ESG Materiality-Profiles bewirbt, sind unter anderem:

- Umwelt: Energieeffizienz, Reduzierung von Treibhausgasemissionen, Abfallbehandlung;
- Soziales: Achtung von Menschenrechten und Arbeitnehmerrechten, Gesundheit und Sicherheit sowie Diversität des Personals.

Der Unterberater schließt auch Unternehmen aus, die gegen anerkannte internationale Standards und Grundsätze verstoßen, wie vom Unterberater festgelegt, darunter unter anderem der Global Compact der Vereinten Nationen und die Leitprinzipien der Vereinten Nationen für Wirtschaft und Menschenrechte.

Er verwendet keinen Referenzwert, um die ökologischen und/oder sozialen Merkmale zu erreichen.

● ***Welche Nachhaltigkeitsindikatoren werden zur Messung der Erreichung der einzelnen ökologischen oder sozialen Merkmale, die durch dieses Finanzprodukt beworben werden, herangezogen?***

Das Portfolio verfügt über die folgenden Nachhaltigkeitsindikatoren, um die oben erläuterten ökologischen und sozialen Merkmale zu messen:

Engagement in Unternehmen mit starken oder sich verbessernden ESG-Merkmalen gemäß dem positiven gewichteten durchschnittlichen ESG Materiality Rating des Portfolios gegenüber dem MSCI Europe Index, bewertet über rollierende 12-Monats-Zeiträume.

- Ausschluss von Unternehmen, die gegen anerkannte internationale Standards verstoßen, z. B. die Grundsätze des Global Compact der Vereinten Nationen;
- Ausschluss von Unternehmen, die eine bestimmte Umsatzhöhe in bestimmten Branchen oder Aktivitäten erzielen, die keine ökologischen oder sozialen Merkmale fördern;
- Kontaktaufnahme mit Unternehmen, die ein niedriges ESG Materiality Rating haben, um sie zur Verbesserung ihrer ESG-Praktiken zu ermutigen.
- Da diese Indikatoren die Grundlage für die vom Portfolio beworbenen ökologischen und/oder sozialen Merkmale bilden, sind sie auch die verbindlichen Elemente der ESG-Strategie des Portfolios. Weitere Informationen hierzu finden Sie weiter unten.

Mit **Nachhaltigkeitsindikatoren** wird gemessen, inwieweit die mit dem Finanzprodukt beworbenen ökologischen oder sozialen Merkmale erreicht werden.

Bei den **wichtigsten nachteiligen Auswirkungen** handelt es sich um die bedeutendsten nachteiligen Auswirkungen von Investitionsentscheidungen auf Nachhaltigkeitsfaktoren in den Bereichen Umwelt, Soziales und Beschäftigung, Achtung der Menschenrechte und Bekämpfung von Korruption und Bestechung.

Welches sind die Ziele der nachhaltigen Investitionen, die mit dem Finanzprodukt teilweise getätigt werden sollen, und wie trägt die nachhaltige Investition zu diesen Zielen bei?

entfällt

Inwiefern werden die nachhaltigen Investitionen, die mit dem Finanzprodukt teilweise getätigt werden sollen, keinem der ökologischen oder sozialen nachhaltigen Investitionsziele erheblich schaden?

entfällt

Inwieweit wurden die Indikatoren für nachteilige Auswirkungen auf Nachhaltigkeitsfaktoren berücksichtigt?

entfällt

Wie stehen die nachhaltigen Investitionen mit den OECD-Leitsätzen für multinationale Unternehmen und den Leitprinzipien der Vereinten Nationen für Wirtschaft und Menschenrechte in Einklang? Nähere Angaben:

entfällt

In der EU-Taxonomie ist der Grundsatz „Vermeidung erheblicher Beeinträchtigungen“ festgelegt, nach dem taxonomiekonforme Investitionen die Ziele der EU-Taxonomie nicht erheblich beeinträchtigen dürfen, und es sind spezifische EU-Kriterien beigefügt.

Der Grundsatz „Vermeidung erheblicher Beeinträchtigungen“ gilt nur für die dem Finanzprodukt zugrunde liegenden Investitionen, die die EU-Kriterien für ökologisch nachhaltige Wirtschaftstätigkeiten berücksichtigen. Die dem verbleibenden Teil dieses Finanzprodukts zugrunde liegenden Investitionen berücksichtigen nicht die EU-Kriterien für ökologisch nachhaltige Wirtschaftsaktivitäten.

Alle anderen nachhaltigen Investitionen dürfen ökologische oder soziale Ziele ebenfalls nicht erheblich beeinträchtigen.



Werden bei diesem Finanzprodukt die wichtigsten nachteiligen Auswirkungen auf Nachhaltigkeitsfaktoren berücksichtigt?

Ja

Nein

Nein, der Unterberater berücksichtigt nicht die wichtigsten nachteiligen Auswirkungen von Investitionsentscheidungen auf Nachhaltigkeitsfaktoren für das Portfolio.



Welche Anlagestrategie wird mit diesem Finanzprodukt verfolgt?

Die Anlagestrategie des Portfolios besteht darin, durch Investitionen in Unternehmen mit starken oder sich verbessernden Merkmalen im Bereich Umwelt, Soziales und Unternehmensführung (ESG) einen Kapitalzuwachs zu erzielen. Das Portfolio wird aktiv verwaltet und investiert vornehmlich in die Aktienwerte großer Unternehmen mit Sitz oder überwiegender Geschäftstätigkeit in Europa. Um die Förderung ökologischer und sozialer Merkmale zu erreichen, bevorzugt der Unterberater tendenziell

Die **Anlagestrategie** dient als Richtschnur für Investitionsentscheidungen, wobei bestimmte Kriterien wie beispielsweise Investitionsziele oder Risikotoleranz berücksichtigt werden.

Unternehmen, die im Columbia Threadneedle ESG Rating-Modell eine hohe Punktzahl erzielen.

Unternehmen, die gegen anerkannte internationale Standards und Grundsätze verstoßen, wie vom Unterberater festgelegt, werden vom Portfolio ausgeschlossen. Unternehmen, die eine bestimmte Umsatzhöhe in bestimmten Branchen oder Aktivitäten erzielen, die keine ökologischen oder sozialen Merkmale fördern, werden ebenfalls aus dem Portfolio ausgeschlossen.

Um die Förderung von ökologischen und sozialen Merkmalen zu unterstützen und zu verbessern, wird der Unterberater den proaktiven Dialog (Engagement) mit Unternehmen suchen, die ein niedriges ESG Materiality Rating haben. Dabei wird er bei den Managementteams auf bessere Praktiken hinwirken, zum Beispiel bei Fragen im Zusammenhang mit CO₂-Emissionen.

Die Anlagestrategie wird im Rahmen des Investmentprozesses kontinuierlich wie folgt beibehalten: Die Einhaltung der Ausschlusspolitik wird durch die Anwendung strenger Vorhandelsbeschränkungen und die kontinuierliche Überprüfung gewährleistet. Das positive ESG Materiality Rating gegenüber dem Index wird täglich von den Compliance-Systemen des Unterberaters geprüft.

● *Worin bestehen die verbindlichen Elemente der Anlagestrategie, die für die Auswahl der Investitionen zur Erfüllung der beworbenen ökologischen oder sozialen Ziele verwendet werden?*

Die folgenden Elemente der ESG-Anlagestrategie sind für das Portfolio bindend:

1. Columbia Threadneedle ESG Materiality Rating

Das Portfolio muss insgesamt ein positives, gewichtetes durchschnittliches ESG Materiality Rating im Vergleich zum MSCI Europe Index über rollierende 12-Monats-Zeiträume aufrechterhalten.

Das Portfolio strebt einen positiven Vergleich mit dem MSCI Emerging Markets Index über rollierende 12-Monats-Zeiträume an. Als Maßstab für die Bewertung wird das Columbia Threadneedle ESG Materiality Rating (das „Modell“) herangezogen – ein firmeneigenes Modell, das auf dem Rahmenwerk des Sustainability Accounting Standards Board (SASB®) basiert. Das SASB-Rahmenwerk identifiziert die finanziell wesentlichen Risikofaktoren in Bezug auf Umwelt, Soziales und Unternehmensführung („ESG“) über ein breites Spektrum von Sektoren hinweg.

Das Modell ermöglicht es dem Unterberater, eine erweiterte Analyse durchzuführen, um potenzielle wesentliche ESG-Risiken und -Chancen in den vom Portfolio gehaltenen oder für eine Investition durch das Portfolio in Frage kommenden Wertpapieren zu identifizieren und zu bewerten. Der Unterberater wird tendenziell Unternehmen bevorzugen, die im Columbia Threadneedle ESG Materiality Rating eine hohe Punktzahl erreichen, sodass das Portfolio im Vergleich zum MSCI Emerging Markets Index auf rollierender 12-Monats-Basis eine positive Entwicklung zugunsten von ESG-Merkmalen aufweist. Der Unterberater kann jedoch in Unternehmen mit einem schlechteren ESG Materiality Rating investieren, wenn er feststellt, dass diese Unternehmen ungeachtet dieses Ratings bereits starke ESG-Praktiken aufweisen oder Spielraum für Verbesserungen bei ihren ESG-Praktiken haben. Der Unterberater wird versuchen, solche Verbesserungen durch die Umsetzung seiner Engagement-Politik zu fördern.

Wenn genügend Daten zur Verfügung stehen, bewertet das Modell die Wertpapiere auf einer numerischen Skala. Ein gutes Rating gibt an, dass das Unternehmen ESG-Risiken im Vergleich zu seinen Mitbewerbern gut managt, und ein schlechtes Rating bedeutet, dass das Unternehmen ESG-Risiken im Vergleich zu seinen Mitbewerbern schlechter bewältigt. Die Ratings unterstützen den Unterberater bei der Analyse von Faktoren, die für Investitionsmöglichkeiten möglicherweise relevant sind, und dienen unter anderem als Grundlage für die Zusammenarbeit mit dem Management, die Verbesserung der qualitativen Analyse und die Verwaltung des gewichteten ESG-Engagements des Portfolios auf einer rollierenden 12-Monats-Basis im Vergleich zum Index.

2. Ausschlüsse: Umsatzschwellenwerte

Wie nachstehend dargelegt, schließt das Portfolio auch Unternehmen aus, die über bestimmten Schwellenwerten liegende Erträge aus Branchen oder Aktivitäten wie unter anderem der Tabakproduktion, Kraftwerkskohle und nuklearen oder konventionellen Waffen erwirtschaften. Die Ausschlusskriterien können von Zeit zu Zeit aktualisiert werden.

Ausschlüsse von Unternehmen auf der Grundlage von Umsatzschwellen werden kontinuierlich überwacht, um sicherzustellen, dass das Portfolio die Vorgaben erfüllt.

Ausschluss	Faktor	Umsatzschwelle
Tabak	Produktion Vertrieb	5 % 15 %
Kraftwerkskohle *	Förderung	5 %
Glücksspiel *	Zugehörige Aktivität	5 %
Erwachsenenunterhaltung*	Produktion, Vertrieb und Einzelhandel	5 %
Konventionelle Waffen	Militär Zivile Schusswaffen	5 % 5 %
Nuklearwaffen	Indirekte Beteiligung: Waffensysteme, Unterstützungsdienstleistungen, exklusive Trägersysteme, exklusive Trägersystemkomponenten	5 %

* Unternehmen, die diese Ausschlusskriterien nicht einhalten, können dennoch als für eine Anlage geeignet eingestuft werden, wenn nach Ansicht des Unterberaters greifbare mildernde Faktoren für die Beteiligung dieses Unternehmens am Fonds vorliegen. Die Förderung von thermischer Kohle unterliegt einem harten Umsatzlimit von 30 %.

Sonstige Ausschlüsse
Umstrittene Waffen gemäß der Richtlinie von Columbia Threadneedle zu umstrittenen Waffen
Nuklearwaffen – direkte Beteiligung: Emittenten, die an Sprengköpfen und Raketen, spaltbarem Material und Komponenten für den ausschließlichen Gebrauch beteiligt sind

3. Ausschlüsse: Verletzung internationaler Standards

Das Portfolio schließt Unternehmen aus, die gegen anerkannte internationale Standards und Grundsätze verstoßen, wie vom Unterberater festgelegt, darunter unter anderem der Global Compact der Vereinten Nationen und die Leitprinzipien der Vereinten Nationen für Wirtschaft und Menschenrechte.

4. Engagement

Um die Förderung von ökologischen und sozialen Merkmalen zu unterstützen und zu verbessern, wird der Unterberater den proaktiven Dialog (Engagement) mit Unternehmen suchen, die ein niedriges ESG Materiality Rating haben. Dabei wird er bei den Managementteams auf bessere Praktiken hinwirken.

● ***Um welchen Mindestsatz wird der Umfang der vor der Anwendung dieser Anlagestrategie in Betracht gezogenen Investitionen reduziert?***

Es besteht keine Verpflichtung, den Umfang der Investitionen vor Anwendung der Anlagestrategie um ein Minimum zu reduzieren. Die Anwendung der Ausschlusspolitik hat jedoch zur Folge, dass sich die Zahl der für das Portfolio verfügbaren Wertpapiere verringert.

● ***Wie werden die Verfahrensweisen einer guten Unternehmensführung der Unternehmen, in die investiert wird, bewertet?***

Bei den Unternehmen, in die investiert wird, erfolgt vor der Investition eine Bewertung der Verfahrensweisen einer guten Unternehmensführung und nach der Investition eine kontinuierliche Überprüfung der guten Unternehmensführung. Der Unterberater greift auf Daten Dritter zurück, um die Verfahrensweisen einer guten Unternehmensführung eines Unternehmens zu bewerten, und ergänzt diese durch seine Fundamentalanalyse.

Vor der Investition: Der Unterberater führt zunächst eine Bewertung durch, bevor er in ein Unternehmen investiert. Er kann mit dem Unternehmen in Kontakt treten, um bestimmte Probleme besser zu verstehen oder Verbesserungen zu fördern. Wenn die Bewertung jedoch ergibt, dass das Unternehmen schlechte Unternehmensführungspraktiken aufweist, investiert der Unterberater nicht in dessen Wertpapiere.

Nach der Investition: Unternehmen, in die investiert wird, werden kontinuierlich überwacht, um sicherzustellen, dass sich die Verfahrensweisen einer guten Unternehmensführung nicht wesentlich verschlechtern. Wenn Probleme bekannt werden, kann der Unterberater im Rahmen seiner Prüfung mit dem Unternehmen in Kontakt treten, um diese Probleme zu klären. Wenn jedoch die Auffassung vertreten wird, dass das Unternehmen nicht mehr über eine gute Unternehmensführung verfügt, werden die Wertpapiere aus dem Portfolio veräußert.

Der **Unterberater** hat ein datengestütztes Modell entwickelt, das schlechte Verfahrensweisen und Kontroversen in Bezug auf die in der Offenlegungsverordnung beschriebenen vier Säulen der guten Unternehmensführung aufzeigt, um seine Bewertung und Überwachung der Unternehmen, in die er investiert, zu unterstützen. Das Modell umfasst Folgendes:

1. Vorstandsstruktur: einschließlich der Zusammensetzung des Vorstands und der wichtigsten Ausschüsse, Diversität und Integration sowie Verpflichtungen und Richtlinien.
2. Vergütung: einschließlich leistungsbezogener Vergütung, Nutzung von Aktien, Vergütung von Angestellten in nicht leitenden Positionen und Kündigungsverfahren.
3. Arbeitnehmerbeziehungen: einschließlich der Einhaltung von Arbeitsnormen unter anderem in Bezug auf Kinderarbeit, Diskriminierung sowie Gesundheit und Sicherheit.
4. Steuerqualität: einschließlich Steuerberichterstattung und Körperschaftsteuerlücke.

Die Verfahrensweisen einer guten Unternehmensführung umfassen solide Managementstrukturen, die Beziehungen zu den Arbeitnehmern, die Vergütung von Mitarbeitern sowie die Einhaltung der Steuervorschriften.



Die Vermögensallokation gibt den jeweiligen Anteil der Investitionen in bestimmte Vermögenswerte an.

Welche Vermögensallokation ist für dieses Finanzprodukt geplant?

Bezüglich des geplanten Anteils an Investitionen, die getätigt werden, um die vom Teilfonds beworbenen ökologischen und/oder sozialen Merkmale zu erfüllen (#1 Ausgerichtet auf ökologische oder soziale Merkmale):

Das Portfolio investiert vornehmlich in die Aktienwerte größerer Unternehmen in Kontinentaleuropa. Vorbehaltlich der Ausschlusspolitik gibt es keine Einschränkungen in Bezug auf die Sektoren, in denen sie tätig sind.

Mindestens 90 % der Aktienwerte des Portfolios unterliegen der Anwendung des ESG Materiality Rating-Modells. Diese Wertpapiere werden in die Berechnung des gewichteten durchschnittlichen ESG Materiality Ratings des Portfolios einbezogen.

Der Mindestanteil der im Portfolio gehaltenen Anlagen zur Förderung der ökologischen oder sozialen Merkmale beträgt 80 % seines Gesamtnettovermögens. Wie vorstehend beschrieben, gehört das ESG Materiality Rating-Modell zu den Maßnahmen, die zum Erreichen der vom Portfolio beworbenen ökologischen oder sozialen Merkmale eingesetzt werden. Der Unterberater wird tendenziell Unternehmen bevorzugen, die im Columbia Threadneedle ESG Materiality Rating eine hohe Punktzahl erreichen, sodass das Portfolio im Vergleich zum MSCI Europe Index auf rollierender 12-Monats-Basis eine positive Entwicklung zugunsten von ESG-Merkmalen aufweist. Alle Unternehmen mit hohem Rating werden als auf die vom Portfolio beworbenen ökologischen oder sozialen Merkmale ausgerichtet angesehen. Das Portfolio kann jedoch in Unternehmen mit einem schlechteren Rating investieren, und diese Unternehmen werden ebenfalls als auf die vom Portfolio beworbenen ökologischen oder sozialen Merkmale ausgerichtet angesehen, wenn der Unterberater anhand von Fundamentalanalysen feststellt, dass diese Unternehmen ungeachtet dieses Ratings (i) bereits starke ESG-Praktiken aufweisen oder (ii) Spielraum für Verbesserungen bei ihren ESG-Praktiken haben. Der Unterberater strebt an, solche Verbesserungen durch die Umsetzung seiner Engagement-Politik zu fördern.

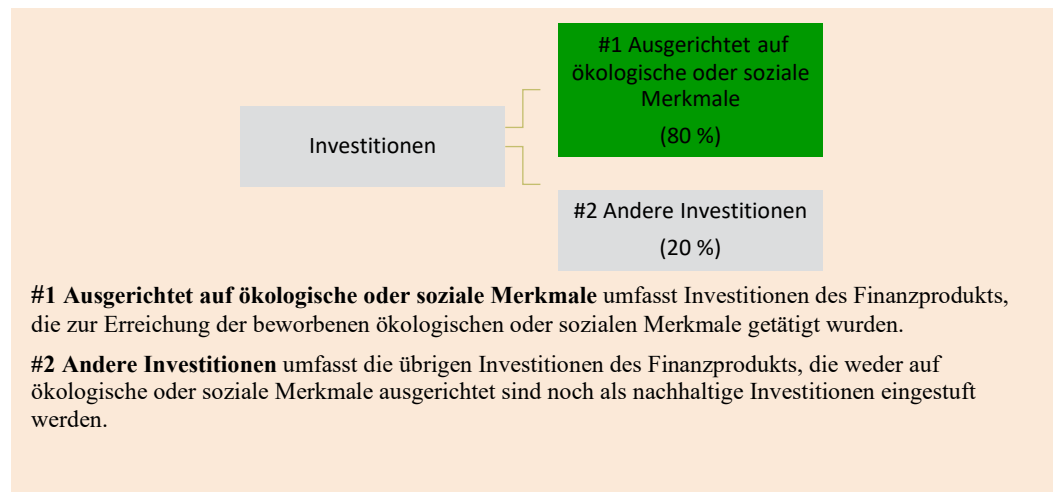
Alle Aktieninvestitionen unterliegen der Ausschlusspolitik, um sicherzustellen, dass auch bei den Unternehmen, die kein ESG Materiality Rating oder ein schlechteres Rating als der Referenzwert aufweisen, Mindestschutzmaßnahmen in Bezug auf Umwelt und Soziales bestehen.

In Bezug auf die anderen Investitionen (#2 Andere Investitionen):

Zu den anderen Investitionen können (i) zusätzliche liquide Mittel (d. h. Sichteinlagen), die zum Zwecke des Liquiditätsmanagements gehalten werden; (ii) Bankeinlagen, Geldmarktinstrumente oder Geldmarktfonds, die für Treasury-Zwecke gehalten werden; und (iii) Derivate zu Absicherungszwecken gehören.

Diese Investitionen werden nicht eingesetzt, um die ökologischen und sozialen Merkmale des Portfolios zu erfüllen.

Angesichts der vorstehenden Ausführungen beträgt der geplante maximale Anteil der Investitionen, die nicht verwendet werden, um zu den durch das Portfolio beworbenen ökologischen und sozialen Merkmalen beizutragen, 20 % seines Gesamtnettovermögens.



Taxonomiekonforme Tätigkeiten, ausgedrückt durch den Anteil der:

- **Umsatzerlöse**, die den Anteil der Einnahmen aus umweltfreundlichen Aktivitäten der Unternehmen, in die investiert wird, widerspiegeln
- **Investitionsausgaben** (CapEx), die die umweltfreundlichen Investitionen der Unternehmen, in die investiert wird, aufzeigen, z. B. für den Übergang zu einer grünen Wirtschaft.
- **Betriebsausgaben** (OpEx), die die umweltfreundlichen betrieblichen Aktivitäten der Unternehmen, in die investiert wird, widerspiegeln.

Inwiefern werden durch den Einsatz von Derivaten die mit dem Finanzprodukt beworbenen ökologischen oder sozialen Merkmale erreicht?

Das Produkt setzt keine Derivate zum Erreichen der ökologischen oder sozialen Merkmale ein.



In welchem Mindestmaß sind nachhaltige Investitionen mit einem Umweltziel mit der EU-Taxonomie konform?

Das Produkt verpflichtet sich nicht, einen Mindestanteil an nachhaltigen Investitionen mit einem EU-Taxonomie-konformen Umweltziel zu halten.

Ermöglichende Tätigkeiten wirken unmittelbar ermöglichend daraufhin, dass andere Tätigkeiten einen wesentlichen Beitrag zu den Umweltzielen leisten.

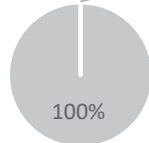
Übergangstätigkeiten sind Tätigkeiten, für die es noch keine CO₂-armen Alternativen gibt und die unter anderem Treibhausgas-emissionswerte aufweisen, die den besten Leistungen entsprechen.

In den beiden nachstehenden Diagrammen ist in Grün der Mindestprozentsatz der Investitionen zu sehen, die mit der EU-Taxonomie konform sind. Da es keine geeignete Methode zur Bestimmung der Taxonomie-Konformität von Staatsanleihen gibt, zeigt die erste Grafik die Taxonomie-Konformität in Bezug auf alle Investitionen des Finanzprodukts einschließlich der Staatsanleihen, während die zweite Grafik die Taxonomie-Konformität nur in Bezug auf die Investitionen des Finanzprodukts zeigt, die keine Staatsanleihen umfassen.

1. Taxonomie-Konformität der Investitionen einschließlich Staatsanleihen *

0%

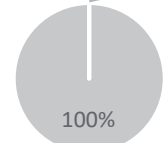
■ Taxonomiekonform
■ Andere Investitionen




2. Taxonomie-Konformität der Investitionen ohne Staatsanleihen *

0%

■ Taxonomiekonform
■ Andere Investitionen



*Für die Zwecke dieser Grafiken umfasst der Begriff „Staatsanleihen“ alle Risikopositionen gegenüber Staaten

 sind nachhaltige Investitionen mit einem Umweltziel, die **die Kriterien** für ökologisch nachhaltige Wirtschaftstätigkeiten gemäß der EU-Taxonomie **nicht berücksichtigen**.

● *Wie hoch ist der Mindestanteil der Investitionen in Übergangstätigkeiten und ermöglichende Tätigkeiten?*

entfällt



Wie hoch ist der Mindestanteil nachhaltiger Investitionen mit einem Umweltziel, die nicht mit der EU-Taxonomie konform sind?

entfällt



Wie hoch ist der Mindestanteil der sozial nachhaltigen Investitionen?

entfällt



Welche Investitionen fallen unter „#2 Andere Investitionen“, welcher Anlagezweck wird mit ihnen verfolgt und gibt es einen ökologischen oder sozialen Mindestschutz?

Alle Aktienanlagen unterliegen der Ausschlusspolitik, um sicherzustellen, dass auch bei Unternehmen, die kein hohes ESG Materiality Rating aufweisen, Mindestschutzmaßnahmen in Bezug auf Umwelt und Soziales bestehen. Zu den anderen Investitionen können (i) zusätzliche liquide Mittel (d. h. Sichteinlagen), die zum Zwecke des Liquiditätsmanagements gehalten werden; (ii) Bankeinlagen, Geldmarktinstrumente oder Geldmarktfonds, die für Treasury-Zwecke gehalten werden; und (iii) Derivate zu Absicherungszwecken gehören.

Wurde ein Index als Referenzwert bestimmt, um festzustellen, ob dieses Finanzprodukt auf die beworbenen ökologischen und/oder sozialen Merkmale ausgerichtet ist?

Nein, der MSCI Europe Index wird nicht als Referenzwert zur Erreichung der ökologischen und/oder sozialen Merkmale herangezogen, die das Portfolio bewirbt.

● *Inwiefern ist der Referenzwert kontinuierlich auf die mit dem Finanzprodukt beworbenen ökologischen und sozialen Merkmale ausgerichtet?*

entfällt

● *Wie wird die kontinuierliche Ausrichtung der Anlagestrategie auf die Indexmethode sichergestellt?*

entfällt

● *Wie unterscheidet sich der bestimmte Index von einem relevanten breiten Marktindex?*

entfällt



Bei den **Referenzwerten** handelt es sich um Indizes, mit denen gemessen wird, ob das Finanzprodukt die beworbenen ökologischen oder sozialen Merkmale erreicht.

- **Wo kann die Methode zur Berechnung des bestimmten Indexes eingesehen werden?**

entfällt



Wo kann ich im Internet weitere produktspezifische Informationen finden?

Weitere produktspezifische Informationen sind abrufbar unter:

<https://www.columbiathreadneedle.lu/en/retl/our-funds/find-your-fund>

Article I. Threadneedle (Lux) – Global Focus

Vorlage — Vorvertragliche Informationen zu den in Artikel 8 Absätze 1, 2 und 2a der Verordnung (EU) 2019/2088 und Artikel 6 Absatz 1 der Verordnung (EU) 2020/852 genannten Finanzprodukten

Name des Produkts: Threadneedle (Lux) – Global Focus
 Unternehmenskennung: 549300N6B2IZV18Z4Q40

Ökologische und/oder soziale Merkmale

Werden mit diesem Finanzprodukt nachhaltige Investitionen angestrebt?


Ja

Nein


Es wird damit ein Mindestanteil an **nachhaltigen Investitionen mit einem Umweltziel** getätigt: _____%



in Wirtschaftstätigkeiten, die nach der EU-Taxonomie als ökologisch nachhaltig einzustufen sind



in Wirtschaftstätigkeiten, die nach der EU-Taxonomie nicht als ökologisch nachhaltig einzustufen sind



Es wird damit ein Mindestanteil an **nachhaltigen Investitionen mit einem sozialen Ziel** getätigt: _____%



Es werden damit **ökologische/soziale Merkmale beworben** und obwohl keine nachhaltigen Investitionen angestrebt werden, enthält es einen Mindestanteil von _____% an nachhaltigen Investitionen



mit einem Umweltziel in Wirtschaftstätigkeiten, die nach der EU-Taxonomie als ökologisch nachhaltig einzustufen sind



mit einem Umweltziel in Wirtschaftstätigkeiten, die nach der EU-Taxonomie nicht als ökologisch nachhaltig einzustufen sind



mit einem sozialen Ziel



Es werden damit **ökologische/soziale Merkmale beworben**, aber **keine nachhaltigen Investitionen getätigt**

Welche ökologischen und/oder sozialen Merkmale werden mit diesem Finanzprodukt beworben?

Während der Unterberater den finanziellen Ergebnissen des Portfolios Vorrang einräumt, fördert er ökologische und soziale Merkmale, indem er Maßnahmen für verantwortungsvolle Investitionen in den Investitionsentscheidungsprozess einbezieht, die im Folgenden näher erläutert werden:

- Anwendung des Columbia Threadneedle ESG Materiality Rating-Modells, das vom Portfolio eingesetzt wird, um in Bezug auf die

wesentlichen ESG-Kriterien im Vergleich zum MSCI ACWI Index positiv abzuschneiden;

Beispiele für ökologische und soziale Merkmale, die das Portfolio aufgrund seines vorteilhaften ESG Materiality-Profiles bewirbt, sind unter anderem:

- Umwelt: Energieeffizienz, Reduzierung von Treibhausgasemissionen, Abfallbehandlung;
- Soziales: Achtung von Menschenrechten und Arbeitnehmerrechten, Gesundheit und Sicherheit sowie Diversität des Personals.

Der Unterberater schließt auch Unternehmen aus, die gegen anerkannte internationale Standards und Grundsätze der Unternehmensführung verstoßen, wie vom Unterberater festgelegt, sowie andere Ausschlüsse wie umstrittene Waffen und Atomwaffen.

● ***Welche Nachhaltigkeitsindikatoren werden zur Messung der Erreichung der einzelnen ökologischen oder sozialen Merkmale, die durch dieses Finanzprodukt beworben werden, herangezogen?***

Das Portfolio verfügt über die folgenden Nachhaltigkeitsindikatoren, die die oben erläuterten Maßnahmen widerspiegeln:

- Der primäre Indikator ist das positive gewichtete durchschnittliche ESG Materiality Rating des Portfolios gegenüber dem MSCI ACWI Index, bewertet über rollierende 12-Monats-Zeiträume.
- Der Unterberater wird mindestens 50 % des Portfolios in Unternehmen mit einem starken ESG Materiality Rating investieren. Bei Bedarf kann der Unterberater Unternehmen, die nicht durch sein ESG Materiality Rating-Modell abgedeckt sind, anhand fundamentaler Analysen beurteilen oder sich bei Unternehmen, die ein niedriges ESG Materiality Rating haben, für Verbesserungen einsetzen, um dieses Mindestengagement von 50 % zu erreichen.
- Der Unterberater schließt Unternehmen aus, die seiner Ansicht nach gegen anerkannte internationale Standards, z. B. die Grundsätze des UN Global Compact, verstoßen.

Da diese Indikatoren die Grundlage für die vom Portfolio beworbenen ökologischen und/oder sozialen Merkmale bilden, sind sie auch die verbindlichen Elemente der ESG-Strategie des Portfolios. Weitere Informationen hierzu finden Sie weiter unten.

● ***Welches sind die Ziele der nachhaltigen Investitionen, die mit dem Finanzprodukt teilweise getätigt werden sollen, und wie trägt die nachhaltige Investition zu diesen Zielen bei?***

entfällt

Mit Nachhaltigkeitsindikatoren wird gemessen, inwieweit die mit dem Finanzprodukt beworbenen ökologischen oder sozialen Merkmale erreicht werden.

Bei den **wichtigsten nachteiligen Auswirkungen** handelt es sich um die bedeutendsten nachteiligen Auswirkungen von Investitionsentscheidungen auf Nachhaltigkeitsfaktoren in den Bereichen Umwelt, Soziales und Beschäftigung, Achtung der Menschenrechte und Bekämpfung von Korruption und Bestechung.

Inwiefern werden die nachhaltigen Investitionen, die mit dem Finanzprodukt teilweise getätigt werden sollen, keinem der ökologischen oder sozialen nachhaltigen Investitionsziele erheblich schaden?

entfällt

Inwieweit wurden die Indikatoren für nachteilige Auswirkungen auf Nachhaltigkeitsfaktoren berücksichtigt?

entfällt

Wie stehen die nachhaltigen Investitionen mit den OECD-Leitsätzen für multinationale Unternehmen und den Leitprinzipien der Vereinten Nationen für Wirtschaft und Menschenrechte in Einklang? Nähere Angaben:

entfällt

In der EU-Taxonomie ist der Grundsatz „Vermeidung erheblicher Beeinträchtigungen“ festgelegt, nach dem taxonomiekonforme Investitionen die Ziele der EU-Taxonomie nicht erheblich beeinträchtigen dürfen, und es sind spezifische EU-Kriterien beigefügt.

Der Grundsatz „Vermeidung erheblicher Beeinträchtigungen“ gilt nur für die dem Finanzprodukt zugrunde liegenden Investitionen, die die EU-Kriterien für ökologisch nachhaltige Wirtschaftstätigkeiten berücksichtigen. Die dem verbleibenden Teil dieses Finanzprodukts zugrunde liegenden Investitionen berücksichtigen nicht die EU-Kriterien für ökologisch nachhaltige Wirtschaftsaktivitäten.

Alle anderen nachhaltigen Investitionen dürfen ökologische oder soziale Ziele ebenfalls nicht erheblich beeinträchtigen.



Werden bei diesem Finanzprodukt die wichtigsten nachteiligen Auswirkungen auf Nachhaltigkeitsfaktoren berücksichtigt?

Ja

Nein

Nein, der Unterberater berücksichtigt nicht die wichtigsten nachteiligen Auswirkungen von Investitionsentscheidungen auf Nachhaltigkeitsfaktoren für das Portfolio.

Welche Anlagestrategie wird mit diesem Finanzprodukt verfolgt?

Die Anlagestrategie des Portfolios besteht darin, Kapitalwachstum durch Investitionen in ein konzentriertes Portfolio aus Aktienwerten zu erzielen. Dabei kann es sich um Aktienwerte von Unternehmen handeln, die ihre Geschäftstätigkeit in Industrie- oder Schwellenländern ausüben. Um die Förderung ökologischer und sozialer Merkmale zu erreichen, bevorzugt der Unterberater tendenziell Unternehmen, die im Columbia Threadneedle ESG Rating-Modell eine hohe Punktzahl erzielen. Unternehmen, die gegen anerkannte internationale Standards und Grundsätze verstoßen, wie vom Unterberater festgelegt, werden ebenfalls vom Portfolio ausgeschlossen.

Die **Anlagestrategie** dient als Richtschnur für Investitionsentscheidungen, wobei bestimmte Kriterien wie beispielsweise Investitionsziele oder Risikotoleranz berücksichtigt werden.



Um die Förderung von ökologischen und sozialen Merkmalen zu unterstützen und zu verbessern, wird der Unterberater den proaktiven Dialog (Engagement) mit Unternehmen suchen. Dabei wird er bei den Managementteams auf bessere Praktiken hinwirken, zum Beispiel bei Fragen im Zusammenhang mit CO₂-Emissionen.

Die Anlagestrategie wird im Rahmen des Investmentprozesses kontinuierlich wie folgt beibehalten: Die Einhaltung der Ausschlusspolitik wird durch die Anwendung strenger Vorhandelsbeschränkungen und die kontinuierliche Überprüfung gewährleistet. Das positive ESG Materiality Rating gegenüber dem Index wird täglich von den Compliance-Systemen des Unterberaters geprüft.

● ***Worin bestehen die verbindlichen Elemente der Anlagestrategie, die für die Auswahl der Investitionen zur Erfüllung der beworbenen ökologischen oder sozialen Ziele verwendet werden?***

Die folgenden Elemente der ESG-Anlagestrategie sind für das Portfolio bindend:

Columbia Threadneedle ESG Materiality Rating

Das Portfolio muss insgesamt ein positives, gewichtetes durchschnittliches ESG Materiality Rating im Vergleich zum MSCI ACWI Index über rollierende 12-Monats-Zeiträume aufrechterhalten und die Ausschlussrichtlinien einhalten. Weitere Informationen hierzu sind nachfolgend aufgeführt.

Das Portfolio strebt einen positiven Vergleich mit dem MSCI ACWI Index über rollierende 12-Monats-Zeiträume an. Als Maßstab für die Bewertung wird das Columbia Threadneedle ESG Materiality Rating (das „Modell“) herangezogen – ein firmeneigenes Modell, das auf dem Rahmenwerk des Sustainability Accounting Standards Board (SASB®) basiert. Das SASB-Rahmenwerk identifiziert die finanziell wesentlichen Risikofaktoren in Bezug auf Umwelt, Soziales und Unternehmensführung („ESG“) über ein breites Spektrum von Sektoren hinweg.

Das Modell ermöglicht es dem Unterberater, eine erweiterte Analyse durchzuführen, um potenzielle wesentliche ESG-Risiken und -Chancen in den vom Portfolio gehaltenen oder für eine Investition durch das Portfolio in Frage kommenden Wertpapieren zu identifizieren und zu bewerten. Der Unterberater wird tendenziell Unternehmen bevorzugen, die im Columbia Threadneedle ESG Materiality Rating eine hohe Punktzahl erreichen, sodass das Portfolio im Vergleich zum MSCI ACWI Index auf rollierender 12-Monats-Basis eine positive Entwicklung zugunsten von ESG-Merkmalen aufweist. Vorbehaltlich der nachstehenden Ausschlussrichtlinien ist der Unterberater jedoch nicht verpflichtet, nur in Unternehmen mit einem guten ESG-Score zu investieren, und er kann, um das Anlageziel des Portfolios zu erreichen, in Unternehmen mit einem ESG-Score investieren, der unter Umständen schlechter ist als der Indexdurchschnitt.

Wenn genügend Daten zur Verfügung stehen, bewertet das Modell die Wertpapiere auf einer numerischen Skala. Ein gutes Rating gibt an, dass das Unternehmen ESG-Risiken im Vergleich zu seinen Mitbewerbern gut managt, und ein schlechtes Rating bedeutet, dass das Unternehmen ESG-Risiken im Vergleich zu seinen Mitbewerbern schlechter bewältigt. Die Ratings unterstützen den Unterberater bei der Analyse von Faktoren, die für Investitionsgelegenheiten möglicherweise relevant sind, und dienen unter anderem als Grundlage für die Zusammenarbeit mit dem Management, die Verbesserung der qualitativen Analyse und die Verwaltung des gewichteten ESG-Engagements des Portfolios auf einer rollierenden 12-Monats-Basis im Vergleich zum Index.

Der Unterberater muss mindestens 50 % des Portfolios in Unternehmen mit einem starken ESG Materiality Rating investieren. Bei Bedarf kann der Unterberater Unternehmen, die nicht durch sein ESG Materiality Rating-Modell abgedeckt sind, anhand fundamentaler Analysen beurteilen oder sich bei Unternehmen, die ein niedriges ESG Materiality Rating haben, für Verbesserungen einsetzen, um dieses Mindestengagement von 50 % zu erreichen.

Ausschlüsse: Verletzung internationaler Standards

Das Portfolio schließt Unternehmen aus, die gegen anerkannte internationale Standards und Grundsätze verstoßen, wie vom Unterberater festgelegt, darunter unter anderem der Global Compact der Vereinten Nationen und die Leitprinzipien der Vereinten Nationen für Wirtschaft und Menschenrechte. Weitere Einzelheiten zu den Ausschlüssen sind nachfolgend aufgeführt.

3. Sonstige Ausschlüsse
Umstrittene Waffen gemäß der Richtlinie von Columbia Threadneedle zu umstrittenen Waffen
Nuklearwaffen – direkte Beteiligung: Emittenten, die an Sprengköpfen und Raketen, spaltbarem Material und Komponenten für den ausschließlichen Gebrauch beteiligt sind

● Um welchen Mindestsatz wird der Umfang der vor der Anwendung dieser Anlagestrategie in Betracht gezogenen Investitionen reduziert?

Es besteht keine Verpflichtung, den Umfang der Investitionen vor Anwendung der Anlagestrategie um ein Minimum zu reduzieren. Die Anwendung der Ausschlusspolitik hat jedoch zur Folge, dass sich die Zahl der für das Portfolio verfügbaren Wertpapiere verringert.

● Wie werden die Verfahrensweisen einer guten Unternehmensführung der Unternehmen, in die investiert wird, bewertet?

Bei den Unternehmen, in die investiert wird, erfolgt vor der Investition eine Bewertung der Verfahrensweisen einer guten Unternehmensführung und nach der Investition eine kontinuierliche Überprüfung der guten Unternehmensführung. Der Unterberater greift auf Daten Dritter zurück, um die Verfahrensweisen einer guten Unternehmensführung eines Unternehmens zu bewerten, und ergänzt diese durch seine Fundamentalanalyse.

Vor der Investition: Der Unterberater führt zunächst eine Bewertung durch, bevor er in ein Unternehmen investiert. Er kann mit dem Unternehmen in Kontakt treten, um bestimmte Probleme besser zu verstehen oder Verbesserungen zu fördern. Wenn die Bewertung jedoch ergibt, dass das Unternehmen schlechte Unternehmensführungspraktiken aufweist, investiert der Unterberater nicht in dessen Wertpapiere.

Nach der Investition: Unternehmen, in die investiert wird, werden kontinuierlich überwacht, um sicherzustellen, dass sich die Verfahrensweisen einer guten Unternehmensführung nicht wesentlich verschlechtern. Wenn Probleme bekannt werden, kann der Unterberater im Rahmen seiner Prüfung mit dem Unternehmen in Kontakt treten, um diese Probleme zu klären. Wenn jedoch die Auffassung vertreten wird, dass das Unternehmen nicht mehr über eine gute Unternehmensführung verfügt, werden die Wertpapiere aus dem Portfolio veräußert.

Der Unterberater hat ein datengestütztes Modell entwickelt, das schlechte Verfahrensweisen und Kontroversen in Bezug auf die in der Offenlegungsverordnung beschriebenen vier Säulen der guten

Die Verfahrensweisen einer guten Unternehmensführung umfassen solide Managementstrukturen, die Beziehungen zu den Arbeitnehmern, die Vergütung von Mitarbeitern sowie die Einhaltung der Steuervorschriften.

Unternehmensführung aufzeigt, um seine Bewertung und Überwachung der Unternehmen, in die er investiert, zu unterstützen. Das Modell umfasst Folgendes:

1. Vorstandsstruktur: einschließlich der Zusammensetzung des Vorstands und der wichtigsten Ausschüsse, Diversität und Integration sowie Verpflichtungen und Richtlinien.
2. Vergütung: einschließlich leistungsbezogener Vergütung, Nutzung von Aktien, Vergütung von Angestellten in nicht leitenden Positionen und Kündigungsverfahren.
3. Arbeitnehmerbeziehungen: einschließlich der Einhaltung von Arbeitsnormen unter anderem in Bezug auf Kinderarbeit, Diskriminierung sowie Gesundheit und Sicherheit.
4. Steuerqualität: einschließlich Steuerberichterstattung und Körperschaftsteuerlücke.

Welche Vermögensallokation ist für dieses Finanzprodukt geplant?

Bezüglich des geplanten Anteils an Investitionen, die getätigt werden, um die vom Teilfonds beworbenen ökologischen und/oder sozialen Merkmale zu erfüllen (#1 Ausgerichtet auf ökologische oder soziale Merkmale):

Das Portfolio investiert vornehmlich in die Aktienwerte von Unternehmen aus aller Welt. Es bestehen keine Beschränkungen hinsichtlich der Kapitalisierung dieser Unternehmen oder, vorbehaltlich der Ausschlusspolitik, der Sektoren, in denen sie tätig sind.

Mindestens 90 % der Aktienwerte, die von großen Unternehmen in Industrieländern begeben werden und 75 % der Aktienwerte, die von großen Unternehmen in Schwellenländern oder von kleinen und mittleren Unternehmen begeben werden, unterliegen der Anwendung des ESG Materiality Rating-Modells. Diese Wertpapiere werden in die Berechnung des gewichteten durchschnittlichen ESG Materiality Ratings des Portfolios einbezogen.

Der Mindestanteil der im Portfolio gehaltenen Anlagen zur Förderung der ökologischen oder sozialen Merkmale beträgt 50 % seines Gesamt Nettovermögens. Wie vorstehend beschrieben, gehört das ESG Materiality Rating-Modell zu den Maßnahmen, die zum Erreichen der vom Portfolio beworbenen ökologischen oder sozialen Merkmale eingesetzt werden. Das Portfolio kann in Unternehmen mit schlechteren ESG Materiality Ratings als der Index investieren, wird aber tendenziell Unternehmen mit guten Bewertungen bevorzugen, um sicherzustellen, dass das Portfolio im Vergleich zum MSCI ACWI Index ein besseres gewichtetes durchschnittliches ESG Materiality Rating aufweist.

Mindestens 50 % der im Portfolio gehaltenen Investitionen werden in Unternehmen mit einem starken ESG-Materiality Rating getätigt. Nur Investitionen in Unternehmen mit starken ESG Materiality Ratings werden als auf die vom Portfolio beworbenen ökologischen oder sozialen Merkmale ausgerichtet angesehen. Unternehmen mit schlechteren Ratings sind nicht auf diese Merkmale ausgerichtet. Bei Bedarf kann der Unterberater Unternehmen, die nicht durch sein ESG Materiality Rating-Modell abgedeckt sind, anhand fundamentaler Analysen beurteilen oder sich bei Unternehmen, die ein niedriges ESG Materiality Rating haben, für Verbesserungen einsetzen, um dieses Mindestengagement von 50 % zu erreichen.



Die Vermögensallokation gibt den jeweiligen Anteil der Investitionen in bestimmte Vermögenswerte an.

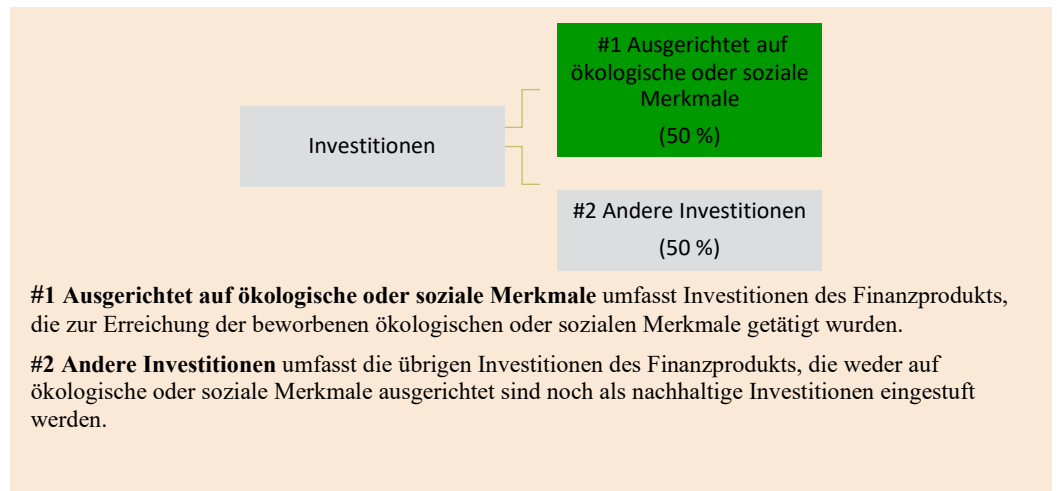
Alle Aktieninvestitionen unterliegen der Ausschlusspolitik, um sicherzustellen, dass auch bei den Unternehmen, die kein starkes ESG Materiality Rating oder ein schlechteres Rating als der Referenzwert aufweisen, Mindestschutzmaßnahmen in Bezug auf Umwelt und Soziales bestehen.

In Bezug auf die anderen Investitionen (#2 Andere Investitionen):

Zu den anderen Investitionen können (i) zusätzliche liquide Mittel (d. h. Sichteinlagen), die zum Zwecke des Liquiditätsmanagements gehalten werden; (ii) Bankeinlagen, Geldmarktinstrumente oder Geldmarktfonds, die für Treasury-Zwecke gehalten werden; und (iii) Derivate zu Absicherungszwecken gehören.

Diese Investitionen werden nicht eingesetzt, um die ökologischen und sozialen Merkmale des Portfolios zu erfüllen.

Angesichts der vorstehenden Ausführungen beträgt der geplante maximale Anteil der Investitionen, die nicht verwendet werden, um zu den durch das Portfolio beworbenen ökologischen und sozialen Merkmalen beizutragen, 50 % seines Gesamtnettvermögens.



● Inwiefern werden durch den Einsatz von Derivaten die mit dem Finanzprodukt beworbenen ökologischen oder sozialen Merkmale erreicht?

Das Produkt setzt keine Derivate zum Erreichen der ökologischen oder sozialen Merkmale ein.



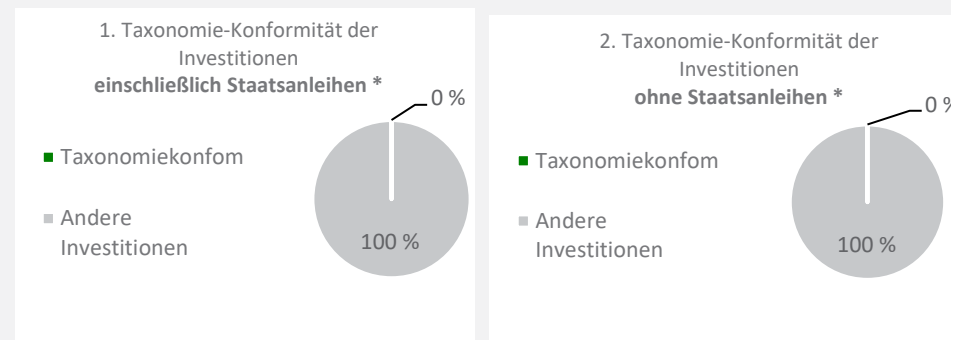
In welchem Mindestmaß sind nachhaltige Investitionen mit einem Umweltziel mit der EU-Taxonomie konform?

Das Produkt verpflichtet sich nicht, einen Mindestanteil an nachhaltigen Investitionen mit einem EU-Taxonomie-konformen Umweltziel zu halten.

Ermöglichende Tätigkeiten wirken unmittelbar ermöglichend daraufhin, dass andere Tätigkeiten einen wesentlichen Beitrag zu den Umweltzielen leisten.

Übergangstätigkeiten sind Tätigkeiten, für die es noch keine CO₂-armen Alternativen gibt und die unter anderem Treibhausgasemission swerte aufweisen, die den besten Leistungen entsprechen.

In den beiden nachstehenden Diagrammen ist in Grün der Mindestprozentsatz der Investitionen zu sehen, die mit der EU-Taxonomie konform sind. Da es keine geeignete Methode zur Bestimmung der Taxonomie-Konformität von Staatsanleihen gibt, zeigt die erste Grafik die Taxonomie-Konformität in Bezug auf alle Investitionen des Finanzprodukts einschließlich der Staatsanleihen, während die zweite Grafik die Taxonomie-Konformität nur in Bezug auf die Investitionen des Finanzprodukts zeigt, die keine Staatsanleihen umfassen.



*Für die Zwecke dieser Grafiken umfasst der Begriff „Staatsanleihen“ alle Risikopositionen gegenüber Staaten

● **Wie hoch ist der Mindestanteil der Investitionen in Übergangstätigkeiten und ermöglichende Tätigkeiten?**

entfällt



Wie hoch ist der Mindestanteil nachhaltiger Investitionen mit einem Umweltziel, die nicht mit der EU-Taxonomie konform sind?

entfällt



Wie hoch ist der Mindestanteil der sozial nachhaltigen Investitionen?

entfällt



Welche Investitionen fallen unter „#2 Andere Investitionen“, welcher Anlagezweck wird mit ihnen verfolgt und gibt es einen ökologischen oder sozialen Mindestschutz?

Alle Aktienanlagen unterliegen der Ausschlusspolitik, um sicherzustellen, dass auch bei Unternehmen, die kein starkes ESG Materiality Rating aufweisen, Mindestschutzmaßnahmen in Bezug auf Umwelt und Soziales bestehen.

Zu den anderen Investitionen können (i) zusätzliche liquide Mittel (d. h. Sichteinlagen), die zum Zwecke des Liquiditätsmanagements gehalten werden; (ii) Bankeinlagen, Geldmarktinstrumente oder Geldmarktfonds, die

für Treasury-Zwecke gehalten werden; und (iii) Derivate zu Absicherungszwecken gehören.



Bei den Referenzwerten handelt es sich um Indizes, mit denen gemessen wird, ob das Finanzprodukt die beworbenen ökologischen oder sozialen Merkmale erreicht.

Wurde ein Index als Referenzwert bestimmt, um festzustellen, ob dieses Finanzprodukt auf die beworbenen ökologischen und/oder sozialen Merkmale ausgerichtet ist?

Nein, der MSCI ACWI Index wird nicht als Referenzwert zur Erreichung der ökologischen und/oder sozialen Merkmale herangezogen, die das Portfolio bewirbt.

● *Inwiefern ist der Referenzwert kontinuierlich auf die mit dem Finanzprodukt beworbenen ökologischen und sozialen Merkmale ausgerichtet?*

entfällt

● *Wie wird die kontinuierliche Ausrichtung der Anlagestrategie auf die Indexmethode sichergestellt?*

entfällt

● *Wie unterscheidet sich der bestimmte Index von einem relevanten breiten Marktindex?*

entfällt

● *Wo kann die Methode zur Berechnung des bestimmten Indexes eingesehen werden?*

entfällt



Wo kann ich im Internet weitere produktspezifische Informationen finden?

Weitere produktspezifische Informationen sind abrufbar unter:
<https://www.columbiathreadneedle.lu/en/retl/our-funds/find-your-fund>

Article I. Threadneedle (Lux) – Global Equity Income

**Vorlage — Vorvertragliche Informationen zu den in Artikel 8
Absätze 1, 2 und 2a der Verordnung (EU) 2019/2088 und Artikel 6
Absatz 1 der Verordnung (EU) 2020/852 genannten Finanzprodukten**

Name des Produkts: Threadneedle (Lux) – Global Equity Income
Unternehmenskennung: 549300WX6ZDL2WOHJS77

Ökologische und/oder soziale Merkmale

Werden mit diesem Finanzprodukt nachhaltige Investitionen angestrebt?

Ja **Nein**

Es wird damit ein Mindestanteil an **nachhaltigen Investitionen mit einem Umweltziel** getätigt: _____%

- in Wirtschaftstätigkeiten, die nach der EU-Taxonomie als ökologisch nachhaltig einzustufen sind
- in Wirtschaftstätigkeiten, die nach der EU-Taxonomie nicht als ökologisch nachhaltig einzustufen sind

Es wird damit ein Mindestanteil an **nachhaltigen Investitionen mit einem sozialen Ziel** getätigt: _____%

Es werden damit **ökologische/soziale Merkmale beworben** und obwohl keine nachhaltigen Investitionen angestrebt werden, enthält es einen Mindestanteil von _____% an nachhaltigen Investitionen

- mit einem Umweltziel in Wirtschaftstätigkeiten, die nach der EU-Taxonomie als ökologisch nachhaltig einzustufen sind
- mit einem Umweltziel in Wirtschaftstätigkeiten, die nach der EU-Taxonomie nicht als ökologisch nachhaltig einzustufen sind
- mit einem sozialen Ziel

Es werden damit **ökologische/soziale Merkmale beworben, aber keine nachhaltigen Investitionen getätigt**

Welche ökologischen und/oder sozialen Merkmale werden mit diesem Finanzprodukt beworben?

Während der Unterberater den finanziellen Ergebnissen des Portfolios Vorrang einräumt, fördert er ökologische und soziale Merkmale, indem er Maßnahmen für verantwortungsvolle Investitionen in den Investitionsentscheidungsprozess einbezieht, die im Folgenden näher erläutert werden:

- Anwendung des Columbia Threadneedle ESG Materiality Rating-Modells, das vom Portfolio eingesetzt wird, um in Bezug auf die wesentlichen ESG-Kriterien im Vergleich zum MSCI ACWI Index positiv abzuschneiden;

Eine **nachhaltige Investition** ist eine Investition in eine Wirtschaftstätigkeit, die zur Erreichung eines Umweltziels oder sozialen Ziels beiträgt, vorausgesetzt, dass diese Investition keine Umweltziele oder sozialen Ziele erheblich beeinträchtigt und die Unternehmen, in die investiert wird, Verfahrensweisen einer guten Unternehmensführung anwenden.

Die **EU-Taxonomie** ist ein Klassifizierungssystem, das in der Verordnung (EU) 2020/852 festgelegt ist und ein Verzeichnis von **ökologisch nachhaltigen Wirtschaftstätigkeiten** enthält. In dieser Verordnung ist kein Verzeichnis der sozial nachhaltigen Wirtschaftstätigkeiten festgelegt. Nachhaltige Investitionen mit einem Umweltziel könnten taxonomiekonform sein oder nicht.



Beispiele für ökologische und soziale Merkmale, die das Portfolio aufgrund seines vorteilhaften ESG Materiality-Profiles bewirbt, sind unter anderem:

- Umwelt: Energieeffizienz, Reduzierung von Treibhausgasemissionen, Abfallbehandlung;
- Soziales: Achtung von Menschenrechten und Arbeitnehmerrechten, Gesundheit und Sicherheit sowie Diversität des Personals.

Der Unterberater schließt auch Unternehmen aus, die gegen anerkannte internationale Standards und Grundsätze der Unternehmensführung verstoßen, wie vom Unterberater festgelegt, sowie andere Ausschlüsse wie umstrittene Waffen und Atomwaffen.

Er verwendet keinen Referenzwert, um die ökologischen und/oder sozialen Merkmale zu erreichen.

● **Welche Nachhaltigkeitsindikatoren werden zur Messung der Erreichung der einzelnen ökologischen oder sozialen Merkmale, die durch dieses Finanzprodukt beworben werden, herangezogen?**

Das Portfolio verfügt über die folgenden Nachhaltigkeitsindikatoren, die die oben erläuterten Maßnahmen widerspiegeln:

- Der primäre Indikator ist das positive gewichtete durchschnittliche ESG Materiality Rating des Portfolios gegenüber dem MSCI ACWI Index, bewertet über rollierende 12-Monats-Zeiträume.
- Der Unterberater wird mindestens 50 % des Portfolios in Unternehmen mit einem starken ESG Materiality Rating investieren. Bei Bedarf kann der Unterberater Unternehmen, die nicht durch sein ESG Materiality Rating-Modell abgedeckt sind, anhand fundamentaler Analysen beurteilen oder sich bei Unternehmen, die ein niedriges ESG Materiality Rating haben, für Verbesserungen einsetzen, um dieses Mindestengagement von 50 % zu erreichen.
- Der Unterberater schließt Unternehmen aus, die seiner Ansicht nach gegen anerkannte internationale Standards, z. B. die Grundsätze des UN Global Compact, verstoßen.

Da diese Indikatoren die Grundlage für die vom Portfolio beworbenen ökologischen und/oder sozialen Merkmale bilden, sind sie auch die verbindlichen Elemente der ESG-Strategie des Portfolios. Weitere Informationen hierzu finden Sie weiter unten.

● **Welches sind die Ziele der nachhaltigen Investitionen, die mit dem Finanzprodukt teilweise getätigt werden sollen, und wie trägt die nachhaltige Investition zu diesen Zielen bei?**

entfällt

Mit Nachhaltigkeitsindikatoren wird gemessen, inwieweit die mit dem Finanzprodukt beworbenen ökologischen oder sozialen Merkmale erreicht werden.

Bei den **wichtigsten nachteiligen Auswirkungen** handelt es sich um die bedeutendsten nachteiligen Auswirkungen von Investitionsentscheidungen auf Nachhaltigkeitsfaktoren in den Bereichen Umwelt, Soziales und Beschäftigung, Achtung der Menschenrechte und Bekämpfung von Korruption und Bestechung.

Inwiefern werden die nachhaltigen Investitionen, die mit dem Finanzprodukt teilweise getätigt werden sollen, keinem der ökologischen oder sozialen nachhaltigen Investitionsziele erheblich schaden?

entfällt

Inwieweit wurden die Indikatoren für nachteilige Auswirkungen auf Nachhaltigkeitsfaktoren berücksichtigt?

entfällt

Wie stehen die nachhaltigen Investitionen mit den OECD-Leitsätzen für multinationale Unternehmen und den Leitprinzipien der Vereinten Nationen für Wirtschaft und Menschenrechte in Einklang? Nähere Angaben

entfällt

In der EU-Taxonomie ist der Grundsatz „Vermeidung erheblicher Beeinträchtigungen“ festgelegt, nach dem taxonomiekonforme Investitionen die Ziele der EU-Taxonomie nicht erheblich beeinträchtigen dürfen, und es sind spezifische EU-Kriterien beigefügt.

Der Grundsatz „Vermeidung erheblicher Beeinträchtigungen“ gilt nur für die dem Finanzprodukt zugrunde liegenden Investitionen, die die EU-Kriterien für ökologisch nachhaltige Wirtschaftstätigkeiten berücksichtigen. Die dem verbleibenden Teil dieses Finanzprodukts zugrunde liegenden Investitionen berücksichtigen nicht die EU-Kriterien für ökologisch nachhaltige Wirtschaftsaktivitäten.

Alle anderen nachhaltigen Investitionen dürfen ökologische oder soziale Ziele ebenfalls nicht erheblich beeinträchtigen.



Werden bei diesem Finanzprodukt die wichtigsten nachteiligen Auswirkungen auf Nachhaltigkeitsfaktoren berücksichtigt?

Ja

Nein

Nein, der Unterberater berücksichtigt nicht die wichtigsten nachteiligen Auswirkungen von Investitionsentscheidungen auf Nachhaltigkeitsfaktoren für das Portfolio.



Welche Anlagestrategie wird mit diesem Finanzprodukt verfolgt?

Die Anlagestrategie des Portfolios besteht in der Erwirtschaftung von Erträgen mit Aussichten auf Kapitalwachstum durch Investitionen in Aktienwerte von Unternehmen weltweit. Um die Förderung ökologischer und sozialer Merkmale zu erreichen, bevorzugt der Unterberater tendenziell Unternehmen, die im Columbia Threadneedle ESG Rating-Modell eine hohe Punktzahl erzielen. Unternehmen, die gegen anerkannte internationale Standards und Grundsätze verstoßen, wie vom Unterberater festgelegt, werden ebenfalls vom Portfolio ausgeschlossen.

Um die Förderung von ökologischen und sozialen Merkmalen zu unterstützen und zu verbessern, wird der Unterberater den proaktiven Dialog (Engagement) mit Unternehmen suchen. Dabei wird er bei den

Die **Anlagestrategie** dient als Richtschnur für Investitionsentscheidungen, wobei bestimmte Kriterien wie beispielsweise Investitionsziele oder Risikotoleranz berücksichtigt werden.

Managementteams auf bessere Praktiken hinwirken, zum Beispiel bei Fragen im Zusammenhang mit CO₂-Emissionen.

Die Anlagestrategie wird im Rahmen des Investmentprozesses kontinuierlich wie folgt beibehalten: Die Einhaltung der Ausschlusspolitik wird durch die Anwendung strenger Verhandelsbeschränkungen und die kontinuierliche Überprüfung gewährleistet. Das positive ESG Materiality Rating gegenüber dem Index wird täglich von den Compliance-Systemen des Unterberaters geprüft.

● *Worin bestehen die verbindlichen Elemente der Anlagestrategie, die für die Auswahl der Investitionen zur Erfüllung der beworbenen ökologischen oder sozialen Ziele verwendet werden?*

Die folgenden Elemente der ESG-Anlagestrategie sind für das Portfolio bindend:

1. Columbia Threadneedle ESG Materiality Rating

Das Portfolio muss insgesamt ein positives, gewichtetes durchschnittliches ESG Materiality Rating im Vergleich zum MSCI ACWI Index über rollierende 12-Monats-Zeiträume aufrechterhalten und die Ausschlussrichtlinien einhalten. Weitere Informationen hierzu sind nachfolgend aufgeführt.

Das Portfolio strebt einen positiven Vergleich mit dem MSCI ACWI Index über rollierende 12-Monats-Zeiträume an. Als Maßstab für die Bewertung wird das Columbia Threadneedle ESG Materiality Rating (das „Modell“) herangezogen – ein firmeneigenes Modell, das auf dem Rahmenwerk des Sustainability Accounting Standards Board (SASB®) basiert. Das SASB-Rahmenwerk identifiziert die finanziell wesentlichen Risikofaktoren in Bezug auf Umwelt, Soziales und Unternehmensführung („ESG“) über ein breites Spektrum von Sektoren hinweg.

Das Modell ermöglicht es dem Unterberater, eine erweiterte Analyse durchzuführen, um potenzielle wesentliche ESG-Risiken und -Chancen in den vom Portfolio gehaltenen oder für eine Investition durch das Portfolio in Frage kommenden Wertpapieren zu identifizieren und zu bewerten. Der Unterberater wird tendenziell Unternehmen bevorzugen, die im Columbia Threadneedle ESG Materiality Rating eine hohe Punktzahl erreichen, sodass das Portfolio im Vergleich zum MSCI ACWI Index auf rollierender 12-Monats-Basis eine positive Entwicklung zugunsten von ESG-Merkmalen aufweist. Vorbehaltlich der nachstehenden Ausschlussrichtlinien ist der Unterberater jedoch nicht verpflichtet, nur in Unternehmen mit einem guten ESG-Score zu investieren, und er kann, um das Anlageziel des Portfolios zu erreichen, in Unternehmen mit einem ESG-Score investieren, der unter Umständen schlechter ist als der Indexdurchschnitt.

Wenn genügend Daten zur Verfügung stehen, bewertet das Modell die Wertpapiere auf einer numerischen Skala. Ein gutes Rating gibt an, dass das Unternehmen ESG-Risiken im Vergleich zu seinen Mitbewerbern gut managt, und ein schlechtes Rating bedeutet, dass das Unternehmen ESG-Risiken im Vergleich zu seinen Mitbewerbern schlechter bewältigt. Die Ratings unterstützen den Unterberater bei der Analyse von Faktoren, die für Investitionsgelegenheiten möglicherweise relevant sind, und dienen unter anderem als Grundlage für die Zusammenarbeit mit dem Management, die Verbesserung der qualitativen Analyse und die Verwaltung des gewichteten ESG-Engagements des Portfolios auf einer rollierenden 12-Monats-Basis im Vergleich zum Index.

Der Unterberater muss mindestens 50 % des Portfolios in Unternehmen mit einem starken ESG Materiality Rating investieren. Bei Bedarf kann der Unterberater Unternehmen, die nicht durch sein ESG Materiality Rating-Modell abgedeckt sind, anhand fundamentaler Analysen beurteilen oder sich bei Unternehmen, die ein niedriges ESG Materiality Rating haben, für

Verbesserungen einsetzen, um dieses Mindestengagement von 50 % zu erreichen.

2. Ausschlüsse: Verletzung internationaler Standards

Das Portfolio schließt Unternehmen aus, die gegen anerkannte internationale Standards und Grundsätze verstoßen, wie vom Unterberater festgelegt, darunter unter anderem der Global Compact der Vereinten Nationen und die Leitprinzipien der Vereinten Nationen für Wirtschaft und Menschenrechte. Weitere Einzelheiten zu den Ausschlüssen sind nachfolgend aufgeführt.

3. Sonstige Ausschlüsse
Umstrittene Waffen gemäß der Richtlinie von Columbia Threadneedle zu umstrittenen Waffen
Nuklearwaffen – direkte Beteiligung: Emittenten, die an Sprengköpfen und Raketen, spaltbarem Material und Komponenten für den ausschließlichen Gebrauch beteiligt sind

● **Um welchen Mindestsatz wird der Umfang der vor der Anwendung dieser Anlagestrategie in Betracht gezogenen Investitionen reduziert?**

Es besteht keine Verpflichtung, den Umfang der Investitionen vor Anwendung der Anlagestrategie um ein Minimum zu reduzieren. Die Anwendung der Ausschlusspolitik hat jedoch zur Folge, dass sich die Zahl der für das Portfolio verfügbaren Wertpapiere verringert.

● **Wie werden die Verfahrensweisen einer guten Unternehmensführung der Unternehmen, in die investiert wird, bewertet?**

Bei den Unternehmen, in die investiert wird, erfolgt vor der Investition eine Bewertung der Verfahrensweisen einer guten Unternehmensführung und nach der Investition eine kontinuierliche Überprüfung der guten Unternehmensführung. Der Unterberater greift auf Daten Dritter zurück, um die Verfahrensweisen einer guten Unternehmensführung eines Unternehmens zu bewerten, und ergänzt diese durch seine Fundamentalanalyse.

Vor der Investition: Der Unterberater führt zunächst eine Bewertung durch, bevor er in ein Unternehmen investiert. Er kann mit dem Unternehmen in Kontakt treten, um bestimmte Probleme besser zu verstehen oder Verbesserungen zu fördern. Wenn die Bewertung jedoch ergibt, dass das Unternehmen schlechte Unternehmensführungspraktiken aufweist, investiert der Unterberater nicht in dessen Wertpapiere.

Nach der Investition: Unternehmen, in die investiert wird, werden kontinuierlich überwacht, um sicherzustellen, dass sich die Verfahrensweisen einer guten Unternehmensführung nicht wesentlich verschlechtern. Wenn Probleme bekannt werden, kann der Unterberater im Rahmen seiner Prüfung mit dem Unternehmen in Kontakt treten, um diese Probleme zu klären. Wenn jedoch die Auffassung vertreten wird, dass das Unternehmen nicht mehr über eine gute Unternehmensführung verfügt, werden die Wertpapiere aus dem Portfolio veräußert.

Der Unterberater hat ein datengestütztes Modell entwickelt, das schlechte Verfahrensweisen und Kontroversen in Bezug auf die in der Offenlegungsverordnung beschriebenen vier Säulen der guten Unternehmensführung aufzeigt, um seine Bewertung und Überwachung der Unternehmen, in die er investiert, zu unterstützen. Das Modell umfasst Folgendes:

Die Verfahrensweisen einer guten Unternehmensführung umfassen solide Managementstrukturen, die Beziehungen zu den Arbeitnehmern, die Vergütung von Mitarbeitern sowie die Einhaltung der Steuervorschriften.

1. Vorstandsstruktur: einschließlich der Zusammensetzung des Vorstands und der wichtigsten Ausschüsse, Diversität und Integration sowie Verpflichtungen und Richtlinien.
2. Vergütung: einschließlich leistungsbezogener Vergütung, Nutzung von Aktien, Vergütung von Angestellten in nicht leitenden Positionen und Kündigungsverfahren.
3. Arbeitnehmerbeziehungen: einschließlich der Einhaltung von Arbeitsnormen unter anderem in Bezug auf Kinderarbeit, Diskriminierung sowie Gesundheit und Sicherheit.
4. Steuerqualität: einschließlich Steuerberichterstattung und Körperschaftsteuerlücke.

Welche Vermögensallokation ist für dieses Finanzprodukt geplant?

Bezüglich des geplanten Anteils an Investitionen, die getätigt werden, um die vom Teilfonds beworbenen ökologischen und/oder sozialen Merkmale zu erfüllen (#1 Ausgerichtet auf ökologische oder soziale Merkmale):

Das Portfolio investiert vornehmlich in die Aktienwerte von Unternehmen aus aller Welt. Es bestehen keine Beschränkungen hinsichtlich der Kapitalisierung dieser Unternehmen oder, vorbehaltlich der Ausschlusspolitik, der Sektoren, in denen sie tätig sind.

Mindestens 90 % der Aktienwerte, die von großen Unternehmen in Industrieländern begeben werden und 75 % der Aktienwerte, die von großen Unternehmen in Schwellenländern oder von kleinen und mittleren Unternehmen begeben werden, unterliegen der Anwendung des ESG Materiality Rating-Modells. Diese Wertpapiere werden in die Berechnung des gewichteten durchschnittlichen ESG Materiality Ratings des Portfolios einbezogen.

Der Mindestanteil der im Portfolio gehaltenen Anlagen zur Förderung der ökologischen oder sozialen Merkmale beträgt 50 % seines Gesamtnettovermögens. Wie vorstehend beschrieben, gehört das ESG Materiality Rating-Modell zu den Maßnahmen, die zum Erreichen der vom Portfolio beworbenen ökologischen oder sozialen Merkmale eingesetzt werden. Das Portfolio kann in Unternehmen mit schlechteren ESG Materiality Ratings als der Index investieren, wird aber tendenziell Unternehmen mit guten Bewertungen bevorzugen, um sicherzustellen, dass das Portfolio im Vergleich zum MSCI ACWI ein besseres gewichtetes durchschnittliches ESG Materiality Rating aufweist.

Mindestens 50 % der im Portfolio gehaltenen Investitionen werden in Unternehmen mit einem starken ESG-Materiality Rating getätigt. Nur Investitionen in Unternehmen mit starken ESG Materiality Ratings werden als auf die vom Portfolio beworbenen ökologischen oder sozialen Merkmale ausgerichtet angesehen. Unternehmen mit schlechteren Ratings sind nicht auf diese Merkmale ausgerichtet. Bei Bedarf kann der Unterberater Unternehmen, die nicht durch sein ESG Materiality Rating-Modell abgedeckt sind, anhand fundamentaler Analysen beurteilen oder sich bei Unternehmen, die ein niedriges ESG Materiality Rating haben, für Verbesserungen einsetzen, um dieses Mindestengagement von 50 % zu erreichen.

Alle Aktieninvestitionen unterliegen der Ausschlusspolitik, um sicherzustellen, dass auch bei den Unternehmen, die kein starkes ESG Materiality Rating oder ein schlechteres Rating als der Referenzwert aufweisen, Mindestschutzmaßnahmen in Bezug auf Umwelt und Soziales bestehen.



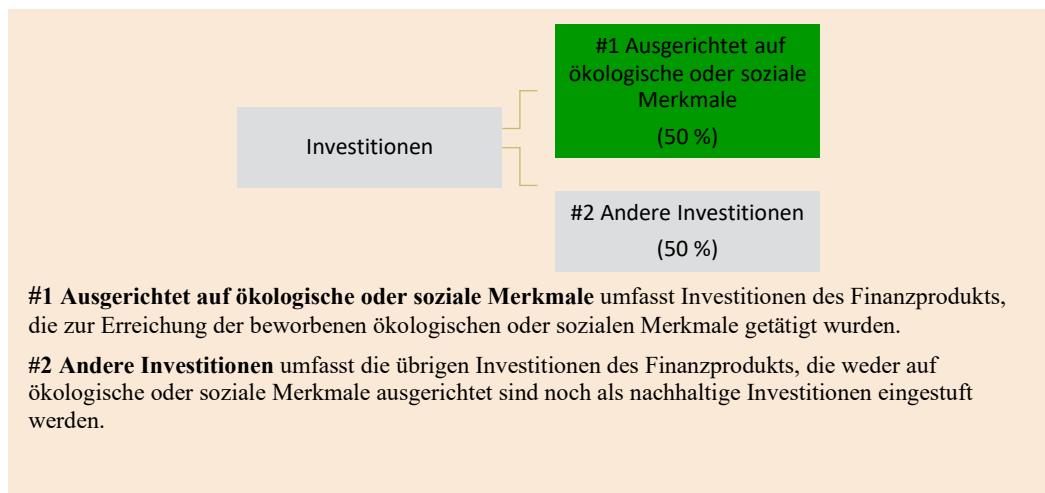
Die Vermögensallokation gibt den jeweiligen Anteil der Investitionen in bestimmte Vermögenswerte an.

In Bezug auf die anderen Investitionen (#2 Andere Investitionen):

Zu den anderen Investitionen können (i) zusätzliche liquide Mittel (d. h. Sichteinlagen), die zum Zwecke des Liquiditätsmanagements gehalten werden; (ii) Bankeinlagen, Geldmarktinstrumente oder Geldmarktfonds, die für Treasury-Zwecke gehalten werden; und (iii) Derivate zu Absicherungszwecken gehören.

Diese Investitionen werden nicht eingesetzt, um die ökologischen und sozialen Merkmale des Portfolios zu erfüllen.

Angesichts der vorstehenden Ausführungen beträgt der geplante maximale Anteil der Investitionen, die nicht verwendet werden, um zu den durch das Portfolio beworbenen ökologischen und sozialen Merkmalen beizutragen, 50 % seines Gesamtvermögens.



● Inwiefern werden durch den Einsatz von Derivaten die mit dem Finanzprodukt beworbenen ökologischen oder sozialen Merkmale erreicht?

Das Produkt setzt keine Derivate zum Erreichen der ökologischen oder sozialen Merkmale ein.



In welchem Mindestmaß sind nachhaltige Investitionen mit einem Umweltziel mit der EU-Taxonomie konform?


Das Produkt verpflichtet sich nicht, einen Mindestanteil an nachhaltigen Investitionen mit einem EU-Taxonomie-konformen Umweltziel zu halten.

Taxonomiekonforme Tätigkeiten, ausgedrückt durch den Anteil der:

- **Umsatzerlöse**, die den Anteil der Einnahmen aus umweltfreundlichen Aktivitäten der Unternehmen, in die investiert wird, widerspiegeln
- **Investitionsausgaben** (CapEx), die die umweltfreundlichen Investitionen der Unternehmen, in die investiert wird, aufzeigen, z. B. für den Übergang zu einer grünen Wirtschaft.
- **Betriebsausgaben** (OpEx), die die umweltfreundlichen betrieblichen Aktivitäten der Unternehmen, in die investiert wird, widerspiegeln.

Ermöglichende Tätigkeiten wirken unmittelbar ermöglichend daraufhin, dass andere Tätigkeiten einen wesentlichen Beitrag zu den Umweltzielen leisten.

Übergangstätigkeiten sind Tätigkeiten, für die es noch keine CO₂-armen Alternativen gibt und die unter anderem Treibhausgasemissionswerte aufweisen, die den besten Leistungen entsprechen.

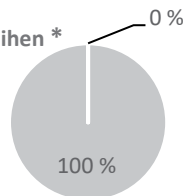
 sind nachhaltige Investitionen mit einem Umweltziel, die **die Kriterien** für ökologisch nachhaltige Wirtschaftstätigkeiten gemäß der EU-Taxonomie **nicht**

In den beiden nachstehenden Diagrammen ist in Grün der Mindestprozentsatz der Investitionen zu sehen, die mit der EU-Taxonomie konform sind. Da es keine geeignete Methode zur Bestimmung der Taxonomie-Konformität von Staatsanleihen gibt, zeigt die erste Grafik die Taxonomie-Konformität in Bezug auf alle Investitionen des Finanzprodukts einschließlich der Staatsanleihen, während die zweite Grafik die Taxonomie-Konformität nur in Bezug auf die Investitionen des Finanzprodukts zeigt, die keine Staatsanleihen umfassen.

1. Taxonomie-Konformität der Investitionen

einschließlich Staatsanleihen *

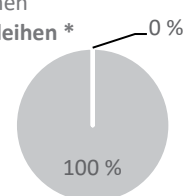
■ Taxonomiekonform
■ Andere Investitionen



2. Taxonomie-Konformität der Investitionen

ohne Staatsanleihen *

■ Taxonomiekonform
■ Andere Investitionen



*Für die Zwecke dieser Grafiken umfasst der Begriff „Staatsanleihen“ alle Risikopositionen gegenüber Staaten

● **Wie hoch ist der Mindestanteil der Investitionen in Übergangstätigkeiten und ermöglichende Tätigkeiten?**

entfällt



Wie hoch ist der Mindestanteil nachhaltiger Investitionen mit einem Umweltziel, die nicht mit der EU-Taxonomie konform sind?

entfällt



Wie hoch ist der Mindestanteil der sozial nachhaltigen Investitionen?

entfällt



Welche Investitionen fallen unter „#2 Andere Investitionen“, welcher Anlagezweck wird mit ihnen verfolgt und gibt es einen ökologischen oder sozialen Mindestschutz?

Alle Aktienanlagen unterliegen der Ausschlusspolitik, um sicherzustellen, dass auch bei Unternehmen, die kein starkes ESG Materiality Rating aufweisen, Mindestschutzmaßnahmen in Bezug auf Umwelt und Soziales bestehen.

Zu den anderen Investitionen können (i) zusätzliche liquide Mittel (d. h. Sichteinlagen), die zum Zwecke des Liquiditätsmanagements gehalten werden; (ii) Bankeinlagen, Geldmarktinstrumente oder Geldmarktfonds, die für Treasury-Zwecke gehalten werden; und (iii) Derivate zu Absicherungszwecken gehören.



Bei den **Referenzwerten** handelt es sich um Indizes, mit denen gemessen wird, ob das Finanzprodukt die beworbenen ökologischen oder sozialen Merkmale erreicht.

Wurde ein Index als Referenzwert bestimmt, um festzustellen, ob dieses Finanzprodukt auf die beworbenen ökologischen und/oder sozialen Merkmale ausgerichtet ist?

Nein, der MSCI ACWI Index wird nicht als Referenzwert zur Erreichung der ökologischen und/oder sozialen Merkmale herangezogen, die das Portfolio bewirbt.

● ***Inwiefern ist der Referenzwert kontinuierlich auf die mit dem Finanzprodukt beworbenen ökologischen und sozialen Merkmale ausgerichtet?***

entfällt

● ***Wie wird die kontinuierliche Ausrichtung der Anlagestrategie auf die Indexmethode sichergestellt?***

entfällt

● ***Wie unterscheidet sich der bestimmte Index von einem relevanten breiten Marktindex?***

entfällt

● ***Wo kann die Methode zur Berechnung des bestimmten Indexes eingesehen werden?***

entfällt



Wo kann ich im Internet weitere produktspezifische Informationen finden?

Weitere produktspezifische Informationen sind abrufbar unter:
<https://www.columbiathreadneedle.lu/en/retl/our-funds/find-your-fund>

Article I. Threadneedle (Lux) – Global Select

Vorlage — Vorvertragliche Informationen zu den in Artikel 8 Absätze 1, 2 und 2a der Verordnung (EU) 2019/2088 und Artikel 6 Absatz 1 der Verordnung (EU) 2020/852 genannten Finanzprodukten

Name des Produkts: Threadneedle (Lux) – Global Select
Unternehmenskennung: 5493004VNS7Y85HXL13

Ökologische und/oder soziale Merkmale

Werden mit diesem Finanzprodukt nachhaltige Investitionen angestrebt?



Ja



Nein

Es wird damit ein Mindestanteil an **nachhaltigen Investitionen mit einem Umweltziel** getätigt: _____%

in Wirtschaftstätigkeiten, die nach der EU-Taxonomie als ökologisch nachhaltig einzustufen sind

in Wirtschaftstätigkeiten, die nach der EU-Taxonomie nicht als ökologisch nachhaltig einzustufen sind

Es wird damit ein Mindestanteil an **nachhaltigen Investitionen mit einem sozialen Ziel** getätigt: _____%

Es werden damit **ökologische/soziale Merkmale beworben** und obwohl keine nachhaltigen Investitionen angestrebt werden, enthält es einen Mindestanteil von _____% an nachhaltigen Investitionen

mit einem Umweltziel in Wirtschaftstätigkeiten, die nach der EU-Taxonomie als ökologisch nachhaltig einzustufen sind

mit einem Umweltziel in Wirtschaftstätigkeiten, die nach der EU-Taxonomie nicht als ökologisch nachhaltig einzustufen sind

mit einem sozialen Ziel

Es werden damit **ökologische/soziale Merkmale beworben, aber keine nachhaltigen Investitionen getätigt**

Eine **nachhaltige Investition** ist eine Investition in eine Wirtschaftstätigkeit, die zur Erreichung eines Umweltziels oder sozialen Ziels beiträgt, vorausgesetzt, dass diese Investition keine Umweltziele oder sozialen Ziele erheblich beeinträchtigt und die Unternehmen, in die investiert wird, Verfahrensweisen einer guten Unternehmensführung anwenden.

Die **EU-Taxonomie** ist ein Klassifizierungssystem, das in der Verordnung (EU) 2020/852 festgelegt ist und ein Verzeichnis von **ökologisch nachhaltigen Wirtschaftstätigkeiten** enthält. In dieser Verordnung ist kein Verzeichnis der sozial nachhaltigen Wirtschaftstätigkeiten festgelegt. Nachhaltige Investitionen mit einem Umweltziel könnten taxonomiekonform sein oder nicht.



Welche ökologischen und/oder sozialen Merkmale werden mit diesem Finanzprodukt beworben?

Während der Unterberater den finanziellen Ergebnissen des Portfolios Vorrang einräumt, fördert er ökologische und soziale Merkmale, indem er Maßnahmen für verantwortungsvolle Investitionen in den Investitionsentscheidungsprozess einbezieht, die im Folgenden näher erläutert werden:

- Anwendung des Columbia Threadneedle ESG Materiality Rating-Modells, das vom Portfolio eingesetzt wird, um in Bezug auf die wesentlichen ESG-Kriterien im Vergleich zum MSCI ACWI Index positiv abzuschneiden;

Beispiele für ökologische und soziale Merkmale, die das Portfolio aufgrund seines vorteilhaften ESG Materiality-Profiles bewirbt, sind unter anderem:

- Umwelt: Energieeffizienz, Reduzierung von Treibhausgasemissionen, Abfallbehandlung;
- Soziales: Achtung von Menschenrechten und Arbeitnehmerrechten, Gesundheit und Sicherheit sowie Diversität des Personals.

Der Unterberater schließt auch Unternehmen aus, die gegen anerkannte internationale Standards und Grundsätze der Unternehmensführung verstoßen, wie vom Unterberater festgelegt, sowie andere Ausschlüsse wie umstrittene Waffen und Atomwaffen.

Er verwendet keinen Referenzwert, um die ökologischen und/oder sozialen Merkmale zu erreichen

● ***Welche Nachhaltigkeitsindikatoren werden zur Messung der Erreichung der einzelnen ökologischen oder sozialen Merkmale, die durch dieses Finanzprodukt beworben werden, herangezogen?***

Das Portfolio verfügt über die folgenden Nachhaltigkeitsindikatoren, die die oben erläuterten Maßnahmen widerspiegeln:

- Der primäre Indikator ist das positive gewichtete durchschnittliche ESG Materiality Rating des Portfolios gegenüber dem MSCI ACWI Index, bewertet über rollierende 12-Monats-Zeiträume.
- Der Unterberater wird mindestens 50 % des Portfolios in Unternehmen mit einem starken ESG Materiality Rating investieren. Bei Bedarf kann der Unterberater Unternehmen, die nicht durch sein ESG Materiality Rating-Modell abgedeckt sind, anhand fundamentaler Analysen beurteilen oder sich bei Unternehmen, die ein niedriges ESG Materiality Rating haben, für Verbesserungen einsetzen, um dieses Mindestengagement von 50 % zu erreichen.
- Der Unterberater schließt Unternehmen aus, die seiner Ansicht nach gegen anerkannte internationale Standards, z. B. die Grundsätze des UN Global Compact, verstoßen.

Da diese Indikatoren die Grundlage für die vom Portfolio beworbenen ökologischen und/oder sozialen Merkmale bilden, sind sie auch die verbindlichen Elemente der ESG-Strategie des Portfolios. Weitere Informationen hierzu finden Sie weiter unten.

● ***Welches sind die Ziele der nachhaltigen Investitionen, die mit dem Finanzprodukt teilweise getätigt werden sollen, und wie trägt die nachhaltige Investition zu diesen Zielen bei?***

entfällt

Mit **Nachhaltigkeitsindikatoren** wird gemessen, inwieweit die mit dem Finanzprodukt beworbenen ökologischen oder sozialen Merkmale erreicht werden.

Bei den **wichtigsten nachteiligen Auswirkungen** handelt es sich um die bedeutendsten nachteiligen Auswirkungen von Investitionsentscheidungen auf Nachhaltigkeitsfaktoren in den Bereichen Umwelt, Soziales und Beschäftigung, Achtung der Menschenrechte und Bekämpfung von Korruption und Bestechung.

Inwiefern werden die nachhaltigen Investitionen, die mit dem Finanzprodukt teilweise getätigt werden sollen, keinem der ökologischen oder sozialen nachhaltigen Investitionsziele erheblich schaden?

entfällt

Inwieweit wurden die Indikatoren für nachteilige Auswirkungen auf Nachhaltigkeitsfaktoren berücksichtigt?

entfällt

Wie stehen die nachhaltigen Investitionen mit den OECD-Leitsätzen für multinationale Unternehmen und den Leitprinzipien der Vereinten Nationen für Wirtschaft und Menschenrechte in Einklang? Nähere Angaben:

entfällt

In der EU-Taxonomie ist der Grundsatz „Vermeidung erheblicher Beeinträchtigungen“ festgelegt, nach dem taxonomiekonforme Investitionen die Ziele der EU-Taxonomie nicht erheblich beeinträchtigen dürfen, und es sind spezifische EU-Kriterien beigefügt.

Der Grundsatz „Vermeidung erheblicher Beeinträchtigungen“ gilt nur für die dem Finanzprodukt zugrunde liegenden Investitionen, die die EU-Kriterien für ökologisch nachhaltige Wirtschaftstätigkeiten berücksichtigen. Die dem verbleibenden Teil dieses Finanzprodukts zugrunde liegenden Investitionen berücksichtigen nicht die EU-Kriterien für ökologisch nachhaltige Wirtschaftsaktivitäten.

Alle anderen nachhaltigen Investitionen dürfen ökologische oder soziale Ziele ebenfalls nicht erheblich beeinträchtigen.



Werden bei diesem Finanzprodukt die wichtigsten nachteiligen Auswirkungen auf Nachhaltigkeitsfaktoren berücksichtigt?

Ja

Nein

Nein, der Unterberater berücksichtigt nicht die wichtigsten nachteiligen Auswirkungen von Investitionsentscheidungen auf Nachhaltigkeitsfaktoren für das Portfolio.



Die Anlagestrategie dient als Richtschnur für Investitionsentscheidungen, wobei bestimmte Kriterien wie beispielsweise Investitionsziele oder Risikotoleranz berücksichtigt werden.

Welche Anlagestrategie wird mit diesem Finanzprodukt verfolgt?

Die Anlagestrategie des Portfolios besteht darin, Kapitalwachstum durch Investitionen in Aktienwerte von Unternehmen weltweit zu erzielen. Aufgrund dieses Anlageansatzes hat das Portfolio auch die Flexibilität, erhebliche Aktien- und Sektorpositionen zu halten. Um die Förderung ökologischer und sozialer Merkmale zu erreichen, bevorzugt der Unterberater tendenziell Unternehmen, die im Columbia Threadneedle ESG Rating-Modell eine hohe Punktzahl erzielen. Unternehmen, die gegen anerkannte internationale Standards und Grundsätze verstoßen, wie vom Unterberater festgelegt, werden ebenfalls vom Portfolio ausgeschlossen.

Um die Förderung von ökologischen und sozialen Merkmalen zu unterstützen und zu verbessern, wird der Unterberater den proaktiven Dialog (Engagement) mit Unternehmen suchen. Dabei wird er bei den Managementteams auf bessere Praktiken hinwirken, zum Beispiel bei Fragen im Zusammenhang mit CO₂-Emissionen.

Die Anlagestrategie wird im Rahmen des Investmentprozesses kontinuierlich wie folgt beibehalten: Die Einhaltung der Ausschlusspolitik wird durch die Anwendung strenger Vorhandelsbeschränkungen und die kontinuierliche Überprüfung gewährleistet. Das positive ESG Materiality Rating gegenüber dem Index wird täglich von den Compliance-Systemen des Unterberaters geprüft.

Worin bestehen die verbindlichen Elemente der Anlagestrategie, die für die Auswahl der Investitionen zur Erfüllung der beworbenen ökologischen oder sozialen Ziele verwendet werden?

Die folgenden Elemente der ESG-Anlagestrategie sind für das Portfolio bindend:

1. Columbia Threadneedle ESG Materiality Rating

Das Portfolio muss insgesamt ein positives, gewichtetes durchschnittliches ESG Materiality Rating im Vergleich zum MSCI ACWI Index über rollierende 12-Monats-Zeiträume aufrechterhalten und die Ausschlussrichtlinien einhalten. Weitere Informationen hierzu sind nachfolgend aufgeführt.

Das Portfolio strebt einen positiven Vergleich mit dem MSCI ACWI Index über rollierende 12-Monats-Zeiträume an. Als Maßstab für die Bewertung wird das Columbia Threadneedle ESG Materiality Rating (das „Modell“) herangezogen – ein firmeneigenes Modell, das auf dem Rahmenwerk des Sustainability Accounting Standards Board (SASB®) basiert. Das SASB-Rahmenwerk identifiziert die finanziell wesentlichen Risikofaktoren in Bezug auf Umwelt, Soziales und Unternehmensführung („ESG“) über ein breites Spektrum von Sektoren hinweg.

Das Modell ermöglicht es dem Unterberater, eine erweiterte Analyse durchzuführen, um potenzielle wesentliche ESG-Risiken und -Chancen in den vom Portfolio gehaltenen oder für eine Investition durch das Portfolio in Frage kommenden Wertpapieren zu identifizieren und zu bewerten. Der Unterberater wird tendenziell Unternehmen bevorzugen, die im Columbia Threadneedle ESG Materiality Rating eine hohe Punktzahl erreichen, sodass das Portfolio im Vergleich zum MSCI ACWI Index auf rollierender 12-Monats-

Basis eine positive Entwicklung zugunsten von ESG-Merkmalen aufweist. Vorbehaltlich der nachstehenden Ausschlussrichtlinien ist der Unterberater jedoch nicht verpflichtet, nur in Unternehmen mit einem guten ESG-Score zu investieren, und er kann, um das Anlageziel des Portfolios zu erreichen, in Unternehmen mit einem ESG-Score investieren, der unter Umständen schlechter ist als der Indexdurchschnitt.

Wenn genügend Daten zur Verfügung stehen, bewertet das Modell die Wertpapiere auf einer numerischen Skala. Ein gutes Rating gibt an, dass das Unternehmen ESG-Risiken im Vergleich zu seinen Mitbewerbern gut managt, und ein schlechtes Rating bedeutet, dass das Unternehmen ESG-Risiken im Vergleich zu seinen Mitbewerbern schlechter bewältigt. Die Ratings unterstützen den Unterberater bei der Analyse von Faktoren, die für Investitionsmöglichkeiten möglicherweise relevant sind, und dienen unter anderem als Grundlage für die Zusammenarbeit mit dem Management, die Verbesserung der qualitativen Analyse und die Verwaltung des gewichteten ESG-Engagements des Portfolios auf einer rollierenden 12-Monats-Basis im Vergleich zum Index.

Der Unterberater muss mindestens 50 % des Portfolios in Unternehmen mit einem starken ESG Materiality Rating investieren. Bei Bedarf kann der Unterberater Unternehmen, die nicht durch sein ESG Materiality Rating-Modell abgedeckt sind, anhand fundamentaler Analysen beurteilen oder sich bei Unternehmen, die ein niedriges ESG Materiality Rating haben, für Verbesserungen einsetzen, um dieses Mindestengagement von 50 % zu erreichen.

2. Ausschlüsse: Verletzung internationaler Standards

Das Portfolio schließt Unternehmen aus, die gegen anerkannte internationale Standards und Grundsätze verstoßen, wie vom Unterberater festgelegt, darunter unter anderem der Global Compact der Vereinten Nationen und die Leitprinzipien der Vereinten Nationen für Wirtschaft und Menschenrechte. Weitere Einzelheiten zu den Ausschlüssen sind nachfolgend aufgeführt.

3. Sonstige Ausschlüsse
Umstrittene Waffen gemäß der Richtlinie von Columbia Threadneedle zu umstrittenen Waffen
Nuklearwaffen – direkte Beteiligung: Emittenten, die an Sprengköpfen und Raketen, spaltbarem Material und Komponenten für den ausschließlichen Gebrauch beteiligt sind

● *Um welchen Mindestsatz wird der Umfang der vor der Anwendung dieser Anlagestrategie in Betracht gezogenen Investitionen reduziert?*

Es besteht keine Verpflichtung, den Umfang der Investitionen vor Anwendung der Anlagestrategie um ein Minimum zu reduzieren. Die Anwendung der Ausschlusspolitik hat jedoch zur Folge, dass sich die Zahl der für das Portfolio verfügbaren Wertpapiere verringert.

● *Wie werden die Verfahrensweisen einer guten Unternehmensführung der Unternehmen, in die investiert wird, bewertet?*

Bei den Unternehmen, in die investiert wird, erfolgt vor der Investition eine Bewertung der Verfahrensweisen einer guten Unternehmensführung und

Die Verfahrensweisen einer guten Unternehmensführung umfassen solide Managementstrukturen, die Beziehungen zu den Arbeitnehmern, die Vergütung von Mitarbeitern sowie die Einhaltung der Steuervorschriften.

nach der Investition eine kontinuierliche Überprüfung der guten Unternehmensführung. Der Unterberater greift auf Daten Dritter zurück, um die Verfahrensweisen einer guten Unternehmensführung eines Unternehmens zu bewerten, und ergänzt diese durch seine Fundamentalanalyse.

Vor der Investition: Der Unterberater führt zunächst eine Bewertung durch, bevor er in ein Unternehmen investiert. Er kann mit dem Unternehmen in Kontakt treten, um bestimmte Probleme besser zu verstehen oder Verbesserungen zu fördern. Wenn die Bewertung jedoch ergibt, dass das Unternehmen schlechte Unternehmensführungspraktiken aufweist, investiert der Unterberater nicht in dessen Wertpapiere.

Nach der Investition: Unternehmen, in die investiert wird, werden kontinuierlich überwacht, um sicherzustellen, dass sich die Verfahrensweisen einer guten Unternehmensführung nicht wesentlich verschlechtern. Wenn Probleme bekannt werden, kann der Unterberater im Rahmen seiner Prüfung mit dem Unternehmen in Kontakt treten, um diese Probleme zu klären. Wenn jedoch die Auffassung vertreten wird, dass das Unternehmen nicht mehr über eine gute Unternehmensführung verfügt, werden die Wertpapiere aus dem Portfolio veräußert.

Der Unterberater hat ein datengestütztes Modell entwickelt, das schlechte Verfahrensweisen und Kontroversen in Bezug auf die in der Offenlegungsverordnung beschriebenen vier Säulen der guten Unternehmensführung aufzeigt, um seine Bewertung und Überwachung der Unternehmen, in die er investiert, zu unterstützen. Das Modell umfasst Folgendes:

1. Vorstandsstruktur: einschließlich der Zusammensetzung des Vorstands und der wichtigsten Ausschüsse, Diversität und Integration sowie Verpflichtungen und Richtlinien.
2. Vergütung: einschließlich leistungsbezogener Vergütung, Nutzung von Aktien, Vergütung von Angestellten in nicht leitenden Positionen und Kündigungsverfahren.
3. Arbeitnehmerbeziehungen: einschließlich der Einhaltung von Arbeitsnormen unter anderem in Bezug auf Kinderarbeit, Diskriminierung sowie Gesundheit und Sicherheit.
4. Steuerqualität: einschließlich Steuerberichterstattung und Körperschaftsteuerlücke.

Welche Vermögensallokation ist für dieses Finanzprodukt geplant?

Bezüglich des geplanten Anteils an Investitionen, die getätigt werden, um die vom Teilfonds beworbenen ökologischen und/oder sozialen Merkmale zu erfüllen (#1 Ausgerichtet auf ökologische oder soziale Merkmale):

Das Portfolio investiert vornehmlich in die Aktienwerte von Unternehmen aus aller Welt. Es bestehen keine Beschränkungen hinsichtlich der Kapitalisierung dieser Unternehmen oder, vorbehaltlich der Ausschlusspolitik, der Sektoren, in denen sie tätig sind.



Die Vermögensallokation gibt den jeweiligen Anteil der Investitionen in bestimmte Vermögenswerte an.

Mindestens 90 % der Aktienwerte, die von großen Unternehmen in Industrieländern begeben werden und 75 % der Aktienwerte, die von großen Unternehmen in Schwellenländern oder von kleinen und mittleren Unternehmen begeben werden, unterliegen der Anwendung des ESG Materiality Rating-Modells. Diese Wertpapiere werden in die Berechnung des gewichteten durchschnittlichen ESG Materiality Ratings des Portfolios einbezogen.

Der Mindestanteil der im Portfolio gehaltenen Anlagen zur Förderung der ökologischen oder sozialen Merkmale beträgt 50 % seines Gesamtnettvermögens. Wie vorstehend beschrieben, gehört das ESG Materiality Rating-Modell zu den Maßnahmen, die zum Erreichen der vom Portfolio beworbenen ökologischen oder sozialen Merkmale eingesetzt werden. Das Portfolio kann in Unternehmen mit schlechteren ESG Materiality Ratings als der Index investieren, wird aber tendenziell Unternehmen mit guten Bewertungen bevorzugen, um sicherzustellen, dass das Portfolio im Vergleich zum MSCI ACWI Index ein besseres gewichtetes durchschnittliches ESG Materiality Rating aufweist.

Mindestens 50 % der im Portfolio gehaltenen Investitionen werden in Unternehmen mit einem starken ESG-Materiality Rating getätigt. Nur Investitionen in Unternehmen mit starken ESG Materiality Ratings werden als auf die vom Portfolio beworbenen ökologischen oder sozialen Merkmale ausgerichtet angesehen. Unternehmen mit schlechteren Ratings sind nicht auf diese Merkmale ausgerichtet. Bei Bedarf kann der Unterberater Unternehmen, die nicht durch sein ESG Materiality Rating-Modell abgedeckt sind, anhand fundamentaler Analysen beurteilen oder sich bei Unternehmen, die ein niedriges ESG Materiality Rating haben, für Verbesserungen einsetzen, um dieses Mindestengagement von 50 % zu erreichen.

Alle Aktieninvestitionen unterliegen der Ausschlusspolitik, um sicherzustellen, dass auch bei den Unternehmen, die kein starkes ESG Materiality Rating oder ein schlechteres Rating als der Referenzwert aufweisen, Mindestschutzmaßnahmen in Bezug auf Umwelt und Soziales bestehen.

In Bezug auf die anderen Investitionen (#2 Andere Investitionen):

Zu den anderen Investitionen können (i) zusätzliche liquide Mittel (d. h. Sichteinlagen), die zum Zwecke des Liquiditätsmanagements gehalten werden; (ii) Bankeinlagen, Geldmarktinstrumente oder Geldmarktfonds, die für Treasury-Zwecke gehalten werden; und (iii) Derivate zu Absicherungszwecken gehören.

Diese Investitionen werden nicht eingesetzt, um die ökologischen und sozialen Merkmale des Portfolios zu erfüllen.

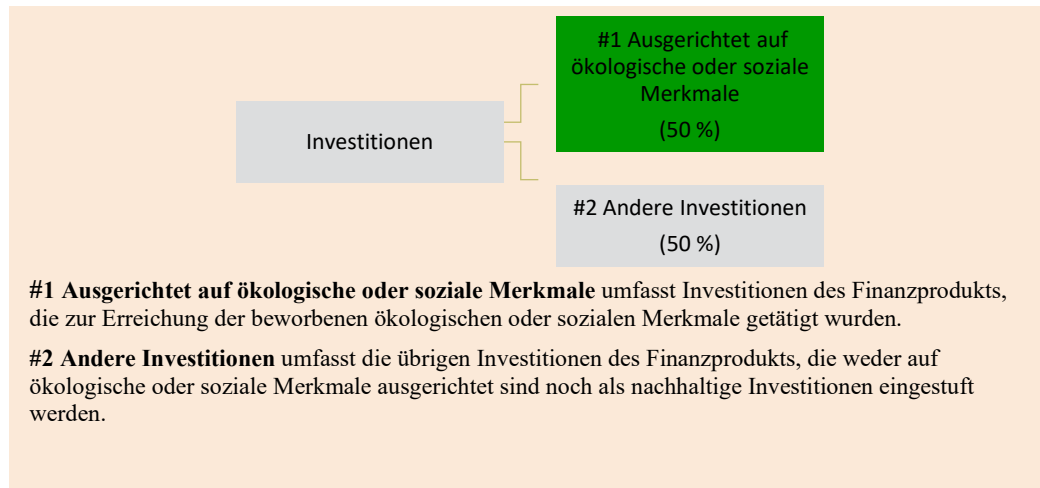
Angesichts der vorstehenden Ausführungen beträgt der geplante maximale Anteil der Investitionen, die nicht verwendet werden, um zu den durch das Portfolio beworbenen ökologischen und sozialen Merkmalen beizutragen, 50 % seines Gesamtnettvermögens.

Taxonomiekonforme Tätigkeiten, ausgedrückt durch den Anteil der:

- **Umsatzerlöse**, die den Anteil der Einnahmen aus umweltfreundlichen Aktivitäten der Unternehmen, in die investiert wird, widerspiegeln
- **Investitionsausgaben** (CapEx), die die umweltfreundlichen Investitionen der Unternehmen, in die investiert wird, aufzeigen, z. B. für den Übergang zu einer grünen Wirtschaft.
- **Betriebsausgaben** (OpEx), die die umweltfreundlichen betrieblichen Aktivitäten der Unternehmen, in die investiert wird, widerspiegeln.

Ermöglichende Tätigkeiten wirken unmittelbar ermöglichend daraufhin, dass andere Tätigkeiten einen wesentlichen Beitrag zu den Umweltzielen leisten.

Übergangstätigkeiten sind Tätigkeiten, für die es noch keine CO₂-armen Alternativen gibt und die unter anderem Treibhausgasemissionswerte aufweisen, die den besten Leistungen entsprechen.



● **Inwiefern werden durch den Einsatz von Derivaten die mit dem Finanzprodukt beworbenen ökologischen oder sozialen Merkmale erreicht?**

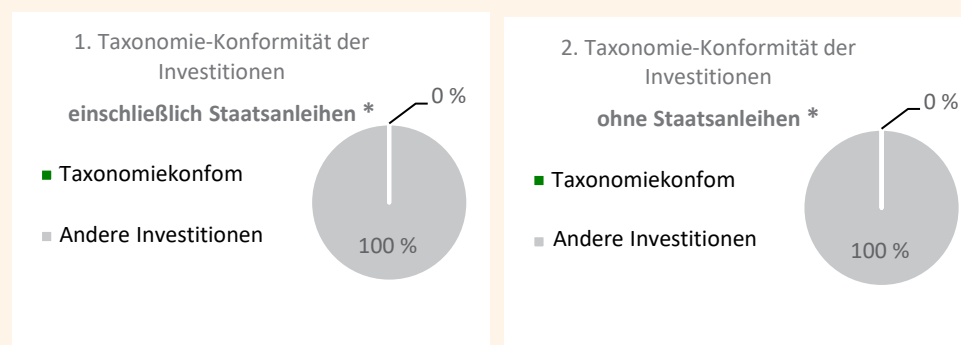
Das Produkt setzt keine Derivate zum Erreichen der ökologischen oder sozialen Merkmale ein.



● **In welchem Mindestmaß sind nachhaltige Investitionen mit einem Umweltziel mit der EU-Taxonomie konform?**

Das Produkt verpflichtet sich nicht, einen Mindestanteil an nachhaltigen Investitionen mit einem EU-Taxonomie-konformen Umweltziel zu halten.

In den beiden nachstehenden Diagrammen ist in Grün der Mindestprozentsatz der Investitionen zu sehen, die mit der EU-Taxonomie konform sind. Da es keine geeignete Methode zur Bestimmung der Taxonomie-Konformität von Staatsanleihen gibt, zeigt die erste Grafik die Taxonomie-Konformität in Bezug auf alle Investitionen des Finanzprodukts einschließlich der Staatsanleihen, während die zweite Grafik die Taxonomie-Konformität nur in Bezug auf die Investitionen des Finanzprodukts zeigt, die keine Staatsanleihen umfassen.



*Für die Zwecke dieser Grafiken umfasst der Begriff „Staatsanleihen“ alle Risikopositionen gegenüber Staaten

● **Wie hoch ist der Mindestanteil der Investitionen in Übergangstätigkeiten und ermöglichende Tätigkeiten?**

entfällt

 sind nachhaltige Investitionen mit einem Umweltziel, die **die Kriterien** für ökologisch nachhaltige Wirtschaftstätigkeiten gemäß der EU-Taxonomie **nicht berücksichtigen**.



Wie hoch ist der Mindestanteil nachhaltiger Investitionen mit einem Umweltziel, die nicht mit der EU-Taxonomie konform sind?

entfällt



Wie hoch ist der Mindestanteil der sozial nachhaltigen Investitionen?

entfällt



Welche Investitionen fallen unter „#2 Andere Investitionen“, welcher Anlagezweck wird mit ihnen verfolgt und gibt es einen ökologischen oder sozialen Mindestschutz?

Alle Aktienanlagen unterliegen der Ausschlusspolitik, um sicherzustellen, dass auch bei Unternehmen, die kein starkes ESG Materiality Rating aufweisen, Mindestschutzmaßnahmen in Bezug auf Umwelt und Soziales bestehen.

Zu den anderen Investitionen können (i) zusätzliche liquide Mittel (d. h. Sichteinlagen), die zum Zwecke des Liquiditätsmanagements gehalten werden; (ii) Bankeinlagen, Geldmarktinstrumente oder Geldmarktfonds, die für Treasury-Zwecke gehalten werden; und (iii) Derivate zu Absicherungszwecken gehören.

Wurde ein Index als Referenzwert bestimmt, um festzustellen, ob dieses Finanzprodukt auf die beworbenen ökologischen und/oder sozialen Merkmale ausgerichtet ist?

Nein, der MSCI ACWI Index wird nicht als Referenzwert zur Erreichung der ökologischen und/oder sozialen Merkmale herangezogen, die das Portfolio bewirbt.

- ***Inwiefern ist der Referenzwert kontinuierlich auf die mit dem Finanzprodukt beworbenen ökologischen und sozialen Merkmale ausgerichtet?***

entfällt

- ***Wie wird die kontinuierliche Ausrichtung der Anlagestrategie auf die Indexmethode sichergestellt?***

entfällt

- ***Wie unterscheidet sich der bestimmte Index von einem relevanten breiten Marktindex?***

entfällt

- ***Wo kann die Methode zur Berechnung des bestimmten Indexes eingesehen werden?***

entfällt



Bei den **Referenzwerten** handelt es sich um Indizes, mit denen gemessen wird, ob das Finanzprodukt die beworbenen ökologischen oder sozialen Merkmale erreicht.



Wo kann ich im Internet weitere produktspezifische Informationen finden?

Weitere produktspezifische Informationen sind abrufbar unter:

<https://www.columbiathreadneedle.lu/en/retl/our-funds/find-your-fund>

Article I. Threadneedle (Lux) – Global Smaller Companies

Vorlage — Vorvertragliche Informationen zu den in Artikel 8 Absätze 1, 2 und 2a der Verordnung (EU) 2019/2088 und Artikel 6 Absatz 1 der Verordnung (EU) 2020/852 genannten Finanzprodukten

Name des Produkts: Threadneedle (Lux) – Global Smaller Companies
 Unternehmenskennung: 549300U3LV1YG52NP397

Ökologische und/oder soziale Merkmale

Werden mit diesem Finanzprodukt nachhaltige Investitionen angestrebt?

Ja

Nein

Es wird damit ein Mindestanteil an **nachhaltigen Investitionen mit einem Umweltziel** getätigt: _____%

in Wirtschaftstätigkeiten, die nach der EU-Taxonomie als ökologisch nachhaltig einzustufen sind

in Wirtschaftstätigkeiten, die nach der EU-Taxonomie nicht als ökologisch nachhaltig einzustufen sind

Es wird damit ein Mindestanteil an **nachhaltigen Investitionen mit einem sozialen Ziel** getätigt: _____%

Es werden damit **ökologische/soziale Merkmale beworben** und obwohl keine nachhaltigen Investitionen angestrebt werden, enthält es einen Mindestanteil von _____% an nachhaltigen Investitionen

mit einem Umweltziel in Wirtschaftstätigkeiten, die nach der EU-Taxonomie als ökologisch nachhaltig einzustufen sind

mit einem Umweltziel in Wirtschaftstätigkeiten, die nach der EU-Taxonomie nicht als ökologisch nachhaltig einzustufen sind

mit einem sozialen Ziel

Es werden damit ökologische/soziale Merkmale beworben, aber **keine nachhaltigen Investitionen getätigt**

Welche ökologischen und/oder sozialen Merkmale werden mit diesem Finanzprodukt beworben?

Während der Unterberater den finanziellen Ergebnissen des Portfolios Vorrang einräumt, fördert er ökologische und soziale Merkmale, indem er Maßnahmen für verantwortungsvolle Investitionen in den Investitionsentscheidungsprozess einbezieht, die im Folgenden näher erläutert werden:

Eine **nachhaltige Investition** ist eine Investition in eine Wirtschaftstätigkeit, die zur Erreichung eines Umweltziels oder sozialen Ziels beiträgt, vorausgesetzt, dass diese Investition keine Umweltziele oder sozialen Ziele erheblich beeinträchtigt und die Unternehmen, in die investiert wird, Verfahrensweisen einer guten Unternehmensführung anwenden.

Die **EU-Taxonomie** ist ein Klassifizierungssystem, das in der Verordnung (EU) 2020/852 festgelegt ist und ein Verzeichnis von **ökologisch nachhaltigen Wirtschaftstätigkeiten** enthält. In dieser Verordnung ist kein Verzeichnis der sozial nachhaltigen Wirtschaftstätigkeiten festgelegt. Nachhaltige Investitionen mit einem Umweltziel könnten taxonomiekonform sein oder nicht.



- Anwendung des Columbia Threadneedle ESG Materiality Rating-Modells, das vom Portfolio eingesetzt wird, um in Bezug auf die wesentlichen ESG-Kriterien im Vergleich zum MSCI World Small Cap Index positiv abzuschneiden;

Beispiele für ökologische und soziale Merkmale, die das Portfolio aufgrund seines vorteilhaften ESG Materiality-Profiles bewirbt, sind unter anderem:

- Umwelt: Energieeffizienz, Reduzierung von Treibhausgasemissionen, Abfallbehandlung;
- Soziales: Achtung von Menschenrechten und Arbeitnehmerrechten, Gesundheit und Sicherheit sowie Diversität des Personals.

Der Unterberater schließt auch Unternehmen aus, die gegen anerkannte internationale Standards und Grundsätze der Unternehmensführung verstoßen, wie vom Unterberater festgelegt, sowie andere Ausschlüsse wie umstrittene Waffen und Atomwaffen.

Er verwendet keinen Referenzwert, um die ökologischen und/oder sozialen Merkmale zu erreichen

● ***Welche Nachhaltigkeitsindikatoren werden zur Messung der Erreichung der einzelnen ökologischen oder sozialen Merkmale, die durch dieses Finanzprodukt beworben werden, herangezogen?***

Das Portfolio verfügt über die folgenden Nachhaltigkeitsindikatoren, die die oben erläuterten Maßnahmen widerspiegeln:

- Der primäre Indikator ist das positive gewichtete durchschnittliche ESG Materiality Rating des Portfolios gegenüber dem MSCI World Small Cap Index, bewertet über rollierende 12-Monats-Zeiträume.
- Der Unterberater wird mindestens 50 % des Portfolios in Unternehmen mit einem starken ESG Materiality Rating investieren. Bei Bedarf kann der Unterberater Unternehmen, die nicht durch sein ESG Materiality Rating-Modell abgedeckt sind, anhand fundamentaler Analysen beurteilen oder sich bei Unternehmen, die ein niedriges ESG Materiality Rating haben, für Verbesserungen einsetzen, um dieses Mindestengagement von 50 % zu erreichen.
- Der Unterberater schließt Unternehmen aus, die seiner Ansicht nach gegen anerkannte internationale Standards, z. B. die Grundsätze des UN Global Compact, verstoßen.

Da diese Indikatoren die Grundlage für die vom Portfolio beworbenen ökologischen und/oder sozialen Merkmale bilden, sind sie auch die verbindlichen Elemente der ESG-Strategie des Portfolios. Weitere Informationen hierzu finden Sie weiter unten.

Mit **Nachhaltigkeitsindikatoren** wird gemessen, inwieweit die mit dem Finanzprodukt beworbenen ökologischen oder sozialen Merkmale erreicht werden.

Bei den **wichtigsten nachteiligen Auswirkungen** handelt es sich um die bedeutendsten nachteiligen Auswirkungen von Investitionsentscheidungen auf Nachhaltigkeitsfaktoren in den Bereichen Umwelt, Soziales und Beschäftigung, Achtung der Menschenrechte und Bekämpfung von Korruption und Bestechung.

- **Welches sind die Ziele der nachhaltigen Investitionen, die mit dem Finanzprodukt teilweise getätigt werden sollen, und wie trägt die nachhaltige Investition zu diesen Zielen bei?**

entfällt

- **Inwiefern werden die nachhaltigen Investitionen, die mit dem Finanzprodukt teilweise getätigt werden sollen, keinem der ökologischen oder sozialen nachhaltigen Investitionsziele erheblich schaden?**

entfällt

Inwieweit wurden die Indikatoren für nachteilige Auswirkungen auf Nachhaltigkeitsfaktoren berücksichtigt?

entfällt

Wie stehen die nachhaltigen Investitionen mit den OECD-Leitsätzen für multinationale Unternehmen und den Leitprinzipien der Vereinten Nationen für Wirtschaft und Menschenrechte in Einklang? Nähere Angaben:

entfällt

In der EU-Taxonomie ist der Grundsatz „Vermeidung erheblicher Beeinträchtigungen“ festgelegt, nach dem taxonomiekonforme Investitionen die Ziele der EU-Taxonomie nicht erheblich beeinträchtigen dürfen, und es sind spezifische EU-Kriterien beigefügt.

Der Grundsatz „Vermeidung erheblicher Beeinträchtigungen“ gilt nur für die dem Finanzprodukt zugrunde liegenden Investitionen, die die EU-Kriterien für ökologisch nachhaltige Wirtschaftstätigkeiten berücksichtigen. Die dem verbleibenden Teil dieses Finanzprodukts zugrunde liegenden Investitionen berücksichtigen nicht die EU-Kriterien für ökologisch nachhaltige Wirtschaftsaktivitäten.

Alle anderen nachhaltigen Investitionen dürfen ökologische oder soziale Ziele ebenfalls nicht erheblich beeinträchtigen.



Werden bei diesem Finanzprodukt die wichtigsten nachteiligen Auswirkungen auf Nachhaltigkeitsfaktoren berücksichtigt?

Ja

Nein

Nein, der Unterberater berücksichtigt nicht die wichtigsten nachteiligen Auswirkungen von Investitionsentscheidungen auf Nachhaltigkeitsfaktoren für das Portfolio.



Welche Anlagestrategie wird mit diesem Finanzprodukt verfolgt?

Die Anlagestrategie des Portfolios besteht darin, Kapitalwachstum durch Investitionen in Aktienwerte von kleineren Unternehmen weltweit zu erzielen. Das Portfolio investiert vornehmlich in Unternehmen, deren Marktkapitalisierung nicht die des größten Bestands des MSCI World Small Cap Index übertrifft. Um die Förderung ökologischer und sozialer Merkmale zu erreichen, bevorzugt der Unterberater tendenziell Unternehmen, die im Columbia Threadneedle ESG Rating-Modell eine hohe Punktzahl erzielen. Unternehmen, die gegen anerkannte internationale Standards und Grundsätze verstoßen, wie vom Unterberater festgelegt, werden ebenfalls vom Portfolio ausgeschlossen.

Um die Förderung von ökologischen und sozialen Merkmalen zu unterstützen und zu verbessern, wird der Unterberater den proaktiven Dialog (Engagement) mit Unternehmen suchen. Dabei wird er bei den Managementteams auf bessere Praktiken hinwirken, zum Beispiel bei Fragen im Zusammenhang mit CO₂-Emissionen.

Die Anlagestrategie wird im Rahmen des Investmentprozesses kontinuierlich wie folgt beibehalten: Die Einhaltung der Ausschlusspolitik wird durch die Anwendung strenger Vorhandelsbeschränkungen und die kontinuierliche Überprüfung gewährleistet. Das positive ESG Materiality Rating gegenüber dem Index wird täglich von den Compliance-Systemen des Unterberaters geprüft.

Worin bestehen die verbindlichen Elemente der Anlagestrategie, die für die Auswahl der Investitionen zur Erfüllung der beworbenen ökologischen oder sozialen Ziele verwendet werden?

Die folgenden Elemente der ESG-Anlagestrategie sind für das Portfolio bindend:

1. Columbia Threadneedle ESG Materiality Rating

Das Portfolio muss insgesamt ein positives, gewichtetes durchschnittliches ESG Materiality Rating im Vergleich zum MSCI World Small Cap Index über rollierende 12-Monats-Zeiträume aufrechterhalten und die Ausschlussrichtlinien einhalten. Weitere Informationen hierzu sind nachfolgend aufgeführt.

Das Portfolio strebt einen positiven Vergleich mit dem MSCI World Small Cap Index über rollierende 12-Monats-Zeiträume an. Als Maßstab für die Bewertung wird das Columbia Threadneedle ESG Materiality Rating (das „Modell“) herangezogen – ein firmeneigenes Modell, das auf dem Rahmenwerk des Sustainability Accounting Standards Board (SASB®) basiert. Das SASB-Rahmenwerk identifiziert die finanziell wesentlichen Risikofaktoren in Bezug auf Umwelt, Soziales und Unternehmensführung („ESG“) über ein breites Spektrum von Sektoren hinweg.

Das Modell ermöglicht es dem Unterberater, eine erweiterte Analyse durchzuführen, um potenzielle wesentliche ESG-Risiken und -Chancen in den vom Portfolio gehaltenen oder für eine Investition durch das Portfolio in Frage kommenden Wertpapieren zu identifizieren und zu bewerten. Der Unterberater wird tendenziell Unternehmen bevorzugen, die im Columbia Threadneedle ESG Materiality Rating eine hohe Punktzahl erreichen, sodass das Portfolio im Vergleich zum MSCI World Small Cap Index auf rollierender 12-Monats-Basis eine positive

Die **Anlagestrategie** dient als Richtschnur für Investitionsentscheidungen, wobei bestimmte Kriterien wie beispielsweise Investitionsziele oder Risikotoleranz berücksichtigt werden.

Entwicklung zugunsten von ESG-Merkmalen aufweist. Vorbehaltlich der nachstehenden Ausschlussrichtlinien ist der Unterberater jedoch nicht verpflichtet, nur in Unternehmen mit einem guten ESG-Score zu investieren, und er kann, um das Anlageziel des Portfolios zu erreichen, in Unternehmen mit einem ESG-Score investieren, der unter Umständen schlechter ist als der Indexdurchschnitt.

Wenn genügend Daten zur Verfügung stehen, bewertet das Modell die Wertpapiere auf einer numerischen Skala. Ein gutes Rating gibt an, dass das Unternehmen ESG-Risiken im Vergleich zu seinen Mitbewerbern gut managt, und ein schlechtes Rating bedeutet, dass das Unternehmen ESG-Risiken im Vergleich zu seinen Mitbewerbern schlechter bewältigt. Die Ratings unterstützen den Unterberater bei der Analyse von Faktoren, die für Investitionsmöglichkeiten möglicherweise relevant sind, und dienen unter anderem als Grundlage für die Zusammenarbeit mit dem Management, die Verbesserung der qualitativen Analyse und die Verwaltung des gewichteten ESG-Engagements des Portfolios auf einer rollierenden 12-Monats-Basis im Vergleich zum Index.

Der Unterberater muss mindestens 50 % des Portfolios in Unternehmen mit einem starken ESG Materiality Rating investieren. Bei Bedarf kann der Unterberater Unternehmen, die nicht durch sein ESG Materiality Rating-Modell abgedeckt sind, anhand fundamentaler Analysen beurteilen oder sich bei Unternehmen, die ein niedriges ESG Materiality Rating haben, für Verbesserungen einsetzen, um dieses Mindestengagement von 50 % zu erreichen.

2. Ausschlüsse: Verletzung internationaler Standards

Das Portfolio schließt Unternehmen aus, die gegen anerkannte internationale Standards und Grundsätze verstoßen, wie vom Unterberater festgelegt, darunter unter anderem der Global Compact der Vereinten Nationen und die Leitprinzipien der Vereinten Nationen für Wirtschaft und Menschenrechte. Weitere Einzelheiten zu den Ausschlüssen sind nachfolgend aufgeführt.

3. Sonstige Ausschlüsse
Umstrittene Waffen gemäß der Richtlinie von Columbia Threadneedle zu umstrittenen Waffen
Nuklearwaffen – direkte Beteiligung: Emittenten, die an Sprengköpfen und Raketen, spaltbarem Material und Komponenten für den ausschließlichen Gebrauch beteiligt sind

Um welchen Mindestsatz wird der Umfang der vor der Anwendung dieser Anlagestrategie in Betracht gezogenen Investitionen reduziert?

Es besteht keine Verpflichtung, den Umfang der Investitionen vor Anwendung der Anlagestrategie um ein Minimum zu reduzieren. Die Anwendung der Ausschlusspolitik hat jedoch zur Folge, dass sich die Zahl der für das Portfolio verfügbaren Wertpapiere verringert.

Wie werden die Verfahrensweisen einer guten Unternehmensführung der Unternehmen, in die investiert wird, bewertet?

Bei den Unternehmen, in die investiert wird, erfolgt vor der Investition eine Bewertung der Verfahrensweisen einer guten Unternehmensführung und nach der Investition eine kontinuierliche Überprüfung der guten Unternehmensführung. Der Unterberater greift auf Daten Dritter zurück, um die Verfahrensweisen einer guten

Die Verfahrensweisen einer guten Unternehmensführung umfassen solide Managementstrukturen, die Beziehungen zu den Arbeitnehmern, die Vergütung von Mitarbeitern sowie die Einhaltung der Steuervorschriften.

Unternehmensführung eines Unternehmens zu bewerten, und ergänzt diese durch seine Fundamentalanalyse.

Vor der Investition: Der Unterberater führt zunächst eine Bewertung durch, bevor er in ein Unternehmen investiert. Er kann mit dem Unternehmen in Kontakt treten, um bestimmte Probleme besser zu verstehen oder Verbesserungen zu fördern. Wenn die Bewertung jedoch ergibt, dass das Unternehmen schlechte Unternehmensführungspraktiken aufweist, investiert der Unterberater nicht in dessen Wertpapiere.

Nach der Investition: Unternehmen, in die investiert wird, werden kontinuierlich überwacht, um sicherzustellen, dass sich die Verfahrensweisen einer guten Unternehmensführung nicht wesentlich verschlechtern. Wenn Probleme bekannt werden, kann der Unterberater im Rahmen seiner Prüfung mit dem Unternehmen in Kontakt treten, um diese Probleme zu klären. Wenn jedoch die Auffassung vertreten wird, dass das Unternehmen nicht mehr über eine gute Unternehmensführung verfügt, werden die Wertpapiere aus dem Portfolio veräußert.

Der Unterberater hat ein datengestütztes Modell entwickelt, das schlechte Verfahrensweisen und Kontroversen in Bezug auf die in der Offenlegungsverordnung beschriebenen vier Säulen der guten Unternehmensführung aufzeigt, um seine Bewertung und Überwachung der Unternehmen, in die er investiert, zu unterstützen. Das Modell umfasst Folgendes:

1. Vorstandsstruktur: einschließlich der Zusammensetzung des Vorstands und der wichtigsten Ausschüsse, Diversität und Integration sowie Verpflichtungen und Richtlinien.
2. Vergütung: einschließlich leistungsbezogener Vergütung, Nutzung von Aktien, Vergütung von Angestellten in nicht leitenden Positionen und Kündigungsverfahren.
3. Arbeitnehmerbeziehungen: einschließlich der Einhaltung von Arbeitsnormen unter anderem in Bezug auf Kinderarbeit, Diskriminierung sowie Gesundheit und Sicherheit.
4. Steuerqualität: einschließlich Steuerberichterstattung und Körperschaftsteuerlücke.

Welche Vermögensallokation ist für dieses Finanzprodukt geplant?

Bezüglich des geplanten Anteils an Investitionen, die getätigt werden, um die vom Teilfonds beworbenen ökologischen und/oder sozialen Merkmale zu erfüllen (#1 Ausgerichtet auf ökologische oder soziale Merkmale):

Das Portfolio investiert vornehmlich in die Aktienwerte kleinerer Unternehmen weltweit. Vorbehaltlich der Ausschlusspolitik gibt es keine Einschränkungen in Bezug auf die Sektoren, in denen sie tätig sind.

Mindestens 75 % der Aktienwerte des Portfolios unterliegen der Anwendung des ESG Materiality Rating-Modells. Diese Wertpapiere werden in die Berechnung des gewichteten durchschnittlichen ESG Materiality Ratings des Portfolios einbezogen.

Die Vermögensallokation gibt den jeweiligen Anteil der Investitionen in bestimmte Vermögenswerte an.



Der Mindestanteil der im Portfolio gehaltenen Anlagen zur Förderung der ökologischen oder sozialen Merkmale beträgt 50 % seines Gesamtnettovermögens. Wie vorstehend beschrieben, gehört das ESG Materiality Rating-Modell zu den Maßnahmen, die zum Erreichen der vom Portfolio beworbenen ökologischen oder sozialen Merkmale eingesetzt werden. Das Portfolio kann in Unternehmen mit schlechteren ESG Materiality Ratings als der Index investieren, wird aber tendenziell Unternehmen mit guten Bewertungen bevorzugen, um sicherzustellen, dass das Portfolio im Vergleich zum MSCI World Small Cap Index ein besseres gewichtetes durchschnittliches ESG Materiality Rating aufweist.

Mindestens 50 % der im Portfolio gehaltenen Investitionen werden in Unternehmen mit einem starken ESG-Materiality Rating getätigt. Nur Investitionen in Unternehmen mit starken ESG Materiality Ratings werden als auf die vom Portfolio beworbenen ökologischen oder sozialen Merkmale ausgerichtet angesehen. Unternehmen mit schlechteren Ratings sind nicht auf diese Merkmale ausgerichtet. Bei Bedarf kann der Unterberater Unternehmen, die nicht durch sein ESG Materiality Rating-Modell abgedeckt sind, anhand fundamentaler Analysen beurteilen oder sich bei Unternehmen, die ein niedriges ESG Materiality Rating haben, für Verbesserungen einsetzen, um dieses Mindestengagement von 50 % zu erreichen.

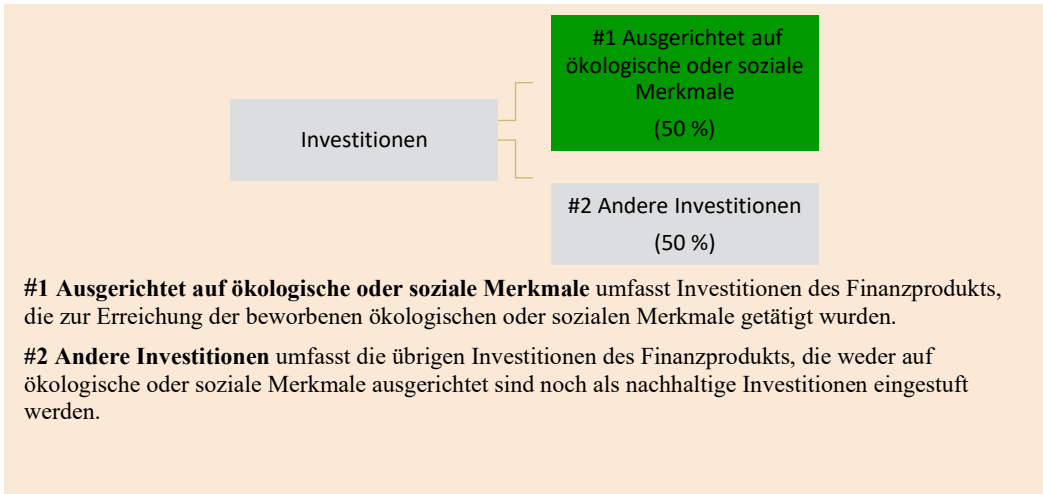
Alle Aktieninvestitionen unterliegen der Ausschlusspolitik, um sicherzustellen, dass auch bei den Unternehmen, die kein starkes ESG Materiality Rating oder ein schlechteres Rating als der Referenzwert aufweisen, Mindestschutzmaßnahmen in Bezug auf Umwelt und Soziales bestehen.

In Bezug auf die anderen Investitionen (#2 Andere Investitionen):

Zu den anderen Investitionen können (i) zusätzliche liquide Mittel (d. h. Sichteinlagen), die zum Zwecke des Liquiditätsmanagements gehalten werden; (ii) Bankeinlagen, Geldmarktinstrumente oder Geldmarktfonds, die für Treasury-Zwecke gehalten werden; und (iii) Derivate zu Absicherungszwecken gehören. Diese Investitionen werden nicht eingesetzt, um die ökologischen und sozialen Merkmale des Portfolios zu erfüllen. Angesichts der vorstehenden Ausführungen beträgt der geplante maximale Anteil der Investitionen, die nicht verwendet werden, um zu den durch das Portfolio beworbenen ökologischen und sozialen Merkmalen beizutragen, 50 % seines Gesamtnettovermögens.

Taxonomiekonforme Tätigkeiten, ausgedrückt durch den Anteil der:

- **Umsatzerlöse**, die den Anteil der Einnahmen aus umweltfreundlichen Aktivitäten der Unternehmen, in die investiert wird, widerspiegeln
- **Investitionsausgaben** (CapEx), die die umweltfreundlichen Investitionen der Unternehmen, in die investiert wird, aufzeigen, z. B. für den Übergang zu einer grünen Wirtschaft.
- **Betriebsausgaben** (OpEx), die die umweltfreundlichen betrieblichen Aktivitäten der Unternehmen, in die investiert wird, widerspiegeln.



Inwiefern werden durch den Einsatz von Derivaten die mit dem Finanzprodukt beworbenen ökologischen oder sozialen Merkmale erreicht?

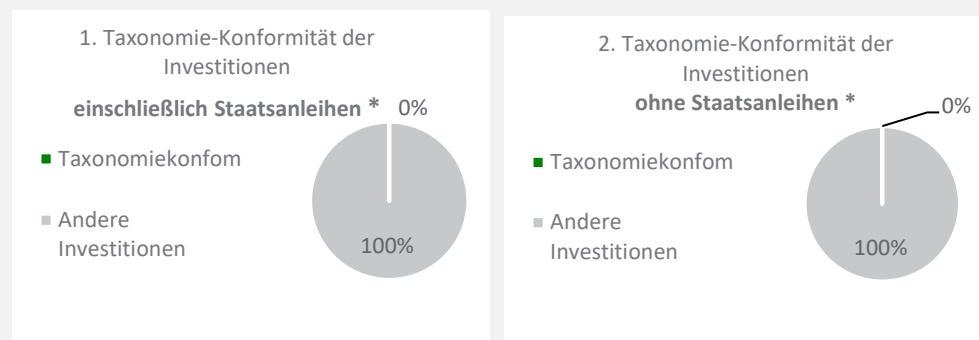
Das Produkt setzt keine Derivate zum Erreichen der ökologischen oder sozialen Merkmale ein.



In welchem Mindestmaß sind nachhaltige Investitionen mit einem Umweltziel mit der EU-Taxonomie konform?

Das Produkt verpflichtet sich nicht, einen Mindestanteil an nachhaltigen Investitionen mit einem EU-Taxonomie-konformen Umweltziel zu halten.

In den beiden nachstehenden Diagrammen ist in Grün der Mindestprozentsatz der Investitionen zu sehen, die mit der EU-Taxonomie konform sind. Da es keine geeignete Methode zur Bestimmung der Taxonomie-Konformität von Staatsanleihen gibt, zeigt die erste Grafik die Taxonomie-Konformität in Bezug auf alle Investitionen des Finanzprodukts einschließlich der Staatsanleihen, während die zweite Grafik die Taxonomie-Konformität nur in Bezug auf die Investitionen des Finanzprodukts zeigt, die keine Staatsanleihen umfassen.



*Für die Zwecke dieser Grafiken umfasst der Begriff „Staatsanleihen“ alle Risikopositionen gegenüber Staaten

Wie hoch ist der Mindestanteil der Investitionen in Übergangstätigkeiten und ermöglichende Tätigkeiten?

entfällt



Wie hoch ist der Mindestanteil nachhaltiger Investitionen mit einem Umweltziel, die nicht mit der EU-Taxonomie konform sind?

entfällt




Wie hoch ist der Mindestanteil der sozial nachhaltigen Investitionen?

entfällt

Ermöglichende Tätigkeiten wirken unmittelbar ermöglichend daraufhin, dass andere Tätigkeiten einen wesentlichen Beitrag zu den Umweltzielen leisten.

Übergangstätigkeiten sind Tätigkeiten, für die es noch keine CO₂-armen Alternativen gibt und die unter anderem Treibhausgas-emissionswerte aufweisen, die den besten Leistungen entsprechen.

 sind nachhaltige Investitionen mit einem Umweltziel, die **die Kriterien** für ökologisch nachhaltige Wirtschaftstätigkeiten gemäß der EU-Taxonomie **nicht berücksichtigen**.



Welche Investitionen fallen unter „#2 Andere Investitionen“, welcher Anlagezweck wird mit ihnen verfolgt und gibt es einen ökologischen oder sozialen Mindestschutz?

Alle Aktienanlagen unterliegen der Ausschlusspolitik, um sicherzustellen, dass auch bei Unternehmen, die kein starkes positives ESG Materiality Rating aufweisen, Mindestschutzmaßnahmen in Bezug auf Umwelt und Soziales bestehen.

Zu den anderen Investitionen können (i) zusätzliche liquide Mittel (d. h. Sichteinlagen), die zum Zwecke des Liquiditätsmanagements gehalten werden; (ii) Bankeinlagen, Geldmarktinstrumente oder Geldmarktfonds, die für Treasury-Zwecke gehalten werden; und (iii) Derivate zu Absicherungszwecken gehören.



Wurde ein Index als Referenzwert bestimmt, um festzustellen, ob dieses Finanzprodukt auf die beworbenen ökologischen und/oder sozialen Merkmale ausgerichtet ist?

Nein, der MSCI World Small Cap Index wird nicht als Referenzwert zur Erreichung der ökologischen und/oder sozialen Merkmale herangezogen, die das Portfolio bewirbt.

- *Inwiefern ist der Referenzwert kontinuierlich auf die mit dem Finanzprodukt beworbenen ökologischen und sozialen Merkmale ausgerichtet?*

entfällt

- *Wie wird die kontinuierliche Ausrichtung der Anlagestrategie auf die Indexmethode sichergestellt?*

entfällt

- *Wie unterscheidet sich der bestimmte Index von einem relevanten breiten Marktindex?*

entfällt

- *Wo kann die Methode zur Berechnung des bestimmten Indexes eingesehen werden?*

entfällt



Wo kann ich im Internet weitere produktspezifische Informationen finden?

Weitere produktspezifische Informationen sind abrufbar unter:
<https://www.columbiathreadneedle.lu/en/reit/our-funds/find-your-fund>

Bei den Referenzwerten handelt es sich um Indizes, mit denen gemessen wird, ob das Finanzprodukt die beworbenen ökologischen oder sozialen Merkmale erreicht.

Article I. Threadneedle (Lux) – American Smaller Companies

Vorlage — Vorvertragliche Informationen zu den in Artikel 8 Absätze 1, 2 und 2a der Verordnung (EU) 2019/2088 und Artikel 6 Absatz 1 der Verordnung (EU) 2020/852 genannten Finanzprodukten

Name des Produkts: Threadneedle (Lux) – American Smaller Companies

Unternehmenskennung (LEI-Code): 549300FL849SFZ3EMB26

Ökologische und/oder soziale Merkmale

Werden mit diesem Finanzprodukt nachhaltige Investitionen angestrebt?

Ja

Nein

Es wird damit ein Mindestanteil an **nachhaltigen Investitionen mit einem Umweltziel** getätigt: _____%

in Wirtschaftstätigkeiten, die nach der EU-Taxonomie als ökologisch nachhaltig einzustufen sind

in Wirtschaftstätigkeiten, die nach der EU-Taxonomie nicht als ökologisch nachhaltig einzustufen sind

Es wird damit ein Mindestanteil an **nachhaltigen Investitionen mit einem sozialen Ziel** getätigt: _____%

Es werden damit **ökologische/soziale Merkmale beworben** und obwohl keine nachhaltigen Investitionen angestrebt werden, enthält es einen Mindestanteil von _____% an nachhaltigen Investitionen

mit einem Umweltziel in Wirtschaftstätigkeiten, die nach der EU-Taxonomie als ökologisch nachhaltig einzustufen sind

mit einem Umweltziel in Wirtschaftstätigkeiten, die nach der EU-Taxonomie nicht als ökologisch nachhaltig einzustufen sind

mit einem sozialen Ziel

Es werden damit ökologische/soziale Merkmale beworben, aber **keine nachhaltigen Investitionen getätigt**

Welche ökologischen und/oder sozialen Merkmale werden mit diesem Finanzprodukt beworben?

Während der Unterberater den finanziellen Ergebnissen des Portfolios Vorrang einräumt, fördert er ökologische und soziale Merkmale, indem er Maßnahmen für verantwortungsvolle Investitionen in den Investitionsentscheidungsprozess einbezieht, die im Folgenden näher erläutert werden:

Eine **nachhaltige Investition** ist eine Investition in eine Wirtschaftstätigkeit, die zur Erreichung eines Umweltziels oder sozialen Ziels beiträgt, vorausgesetzt, dass diese Investition keine Umweltziele oder sozialen Ziele erheblich beeinträchtigt und die Unternehmen, in die investiert wird, Verfahrensweisen einer guten Unternehmensführung anwenden.

Die **EU-Taxonomie** ist ein Klassifizierungssystem, das in der Verordnung (EU) 2020/852 festgelegt ist und ein Verzeichnis von **ökologisch nachhaltigen Wirtschaftstätigkeiten** enthält. In dieser Verordnung ist kein Verzeichnis der sozial nachhaltigen Wirtschaftstätigkeiten festgelegt. Nachhaltige Investitionen mit einem Umweltziel könnten taxonomiekonform



- Anwendung des Columbia Threadneedle ESG Materiality Rating-Modells, das vom Portfolio eingesetzt wird, um in Bezug auf die wesentlichen ESG-Kriterien im Vergleich zum Russell 2500 Index positiv abzuschneiden;

Beispiele für ökologische und soziale Merkmale, die das Portfolio aufgrund seines vorteilhaften ESG Materiality-Profiles bewirbt, sind unter anderem:

- Umwelt: Energieeffizienz, Reduzierung von Treibhausgasemissionen, Abfallbehandlung;
- Soziales: Achtung von Menschenrechten und Arbeitnehmerrechten, Gesundheit und Sicherheit sowie Diversität des Personals.

Der Unterberater schließt auch Unternehmen aus, die gegen anerkannte internationale Standards und Grundsätze der Unternehmensführung verstoßen, wie vom Unterberater festgelegt, sowie andere Ausschlüsse wie umstrittene Waffen und Atomwaffen.

Er verwendet keinen Referenzwert, um die ökologischen und/oder sozialen Merkmale zu erreichen.

● ***Welche Nachhaltigkeitsindikatoren werden zur Messung der Erreichung der einzelnen ökologischen oder sozialen Merkmale, die durch dieses Finanzprodukt beworben werden, herangezogen?***

Das Portfolio verfügt über die folgenden Nachhaltigkeitsindikatoren, die die oben erläuterten Maßnahmen widerspiegeln:

- Der primäre Indikator ist das positive gewichtete durchschnittliche ESG Materiality Rating des Portfolios gegenüber dem Russell 2500 Index, bewertet über rollierende 12-Monats-Zeiträume.
- Der Unterberater wird mindestens 50 % des Portfolios in Unternehmen mit einem starken ESG Materiality Rating investieren. Bei Bedarf kann der Unterberater Unternehmen, die nicht durch sein ESG Materiality Rating-Modell abgedeckt sind, anhand fundamentaler Analysen beurteilen oder sich bei Unternehmen, die ein niedriges ESG Materiality Rating haben, für Verbesserungen einsetzen, um dieses Mindestengagement von 50 % zu erreichen.
- Der Unterberater schließt Unternehmen aus, die seiner Ansicht nach gegen anerkannte internationale Standards, z. B. die Grundsätze des UN Global Compact, verstoßen.

Da diese Indikatoren die Grundlage für die vom Portfolio beworbenen ökologischen und/oder sozialen Merkmale bilden, sind sie auch die verbindlichen Elemente der ESG-Strategie des Portfolios. Weitere Informationen hierzu finden Sie weiter unten.

● ***Welches sind die Ziele der nachhaltigen Investitionen, die mit dem Finanzprodukt teilweise getätigt werden sollen, und wie trägt die nachhaltige Investition zu diesen Zielen bei?***

entfällt

Mit Nachhaltigkeitsindikatoren wird gemessen, inwieweit die mit dem Finanzprodukt beworbenen ökologischen oder sozialen Merkmale erreicht werden.

Inwiefern werden die nachhaltigen Investitionen, die mit dem Finanzprodukt teilweise getätigt werden sollen, keinem der ökologischen oder sozialen nachhaltigen Investitionsziele erheblich schaden?

entfällt

Inwieweit wurden die Indikatoren für nachteilige Auswirkungen auf Nachhaltigkeitsfaktoren berücksichtigt?

entfällt

Wie stehen die nachhaltigen Investitionen mit den OECD-Leitsätzen für multinationale Unternehmen und den Leitprinzipien der Vereinten Nationen für Wirtschaft und Menschenrechte in Einklang? Nähere Angaben:

entfällt

In der EU-Taxonomie ist der Grundsatz „Vermeidung erheblicher Beeinträchtigungen“ festgelegt, nach dem taxonomiekonforme Investitionen die Ziele der EU-Taxonomie nicht erheblich beeinträchtigen dürfen, und es sind spezifische EU-Kriterien beigefügt.

Der Grundsatz „Vermeidung erheblicher Beeinträchtigungen“ gilt nur für die dem Finanzprodukt zugrunde liegenden Investitionen, die die EU-Kriterien für ökologisch nachhaltige Wirtschaftstätigkeiten berücksichtigen. Die dem verbleibenden Teil dieses Finanzprodukts zugrunde liegenden Investitionen berücksichtigen nicht die EU-Kriterien für ökologisch nachhaltige Wirtschaftsaktivitäten.

Alle anderen nachhaltigen Investitionen dürfen ökologische oder soziale Ziele ebenfalls nicht erheblich beeinträchtigen.

Werden bei diesem Finanzprodukt die wichtigsten nachteiligen Auswirkungen auf Nachhaltigkeitsfaktoren berücksichtigt?

Ja

Nein

Nein, der Unterberater berücksichtigt nicht die wichtigsten nachteiligen Auswirkungen von Investitionsentscheidungen auf Nachhaltigkeitsfaktoren für das Portfolio.

Welche Anlagestrategie wird mit diesem Finanzprodukt verfolgt?

Die Anlagestrategie des Portfolios besteht darin, Kapitalzuwachs zu erzielen, indem es vorwiegend in die Aktienwerte kleinerer amerikanischer Unternehmen investiert. Kleinere amerikanische Unternehmen sind Unternehmen, die zum Kaufdatum eine Marktkapitalisierung zwischen 500 Millionen und 10 Milliarden US-Dollar aufweisen. Um die Förderung ökologischer und sozialer Merkmale zu erreichen, bevorzugt der Unterberater tendenziell Unternehmen, die im Columbia Threadneedle ESG Rating-Modell eine hohe Punktzahl erzielen. Unternehmen, die gegen anerkannte internationale Standards und Grundsätze verstoßen, wie vom Unterberater festgelegt, werden ebenfalls vom Portfolio ausgeschlossen.

Bei den wichtigsten nachteiligen Auswirkungen handelt es sich um die bedeutendsten nachteiligen Auswirkungen von Investitionsentscheidungen auf Nachhaltigkeitsfaktoren in den Bereichen Umwelt, Soziales und Beschäftigung, Achtung der Menschenrechte und Bekämpfung von Korruption und Bestechung.



Die Anlagestrategie dient als Richtschnur für Investitionsentscheidungen, wobei bestimmte Kriterien wie beispielsweise Investitionsziele oder Risikotoleranz berücksichtigt werden.

Um die Förderung von ökologischen und sozialen Merkmalen zu unterstützen und zu verbessern, wird der Unterberater den proaktiven Dialog (Engagement) mit Unternehmen suchen. Dabei wird er bei den Managementteams auf bessere Praktiken hinwirken, zum Beispiel bei Fragen im Zusammenhang mit CO₂-Emissionen.

Die Anlagestrategie wird im Rahmen des Investmentprozesses kontinuierlich wie folgt beibehalten: Die Einhaltung der Ausschlusspolitik wird durch die Anwendung strenger Vorhandelsbeschränkungen und die kontinuierliche Überprüfung gewährleistet. Das positive ESG Materiality Rating gegenüber dem Index wird täglich von den Compliance-Systemen des Unterberaters geprüft.

Worin bestehen die verbindlichen Elemente der Anlagestrategie, die für die Auswahl der Investitionen zur Erfüllung der beworbenen ökologischen oder sozialen Ziele verwendet werden?

Die folgenden Elemente der ESG-Anlagestrategie sind für das Portfolio bindend:

1. Columbia Threadneedle ESG Materiality Rating

Das Portfolio muss insgesamt ein positives, gewichtetes durchschnittliches ESG Materiality Rating im Vergleich zum Russell 2500 Index über rollierende 12-Monats-Zeiträume aufrechterhalten und die Ausschlussrichtlinien einhalten. Weitere Informationen hierzu sind nachfolgend aufgeführt.

Das Portfolio strebt einen positiven Vergleich mit dem Russell 2500 Index über rollierende 12-Monats-Zeiträume an. Als Maßstab für die Bewertung wird das Columbia Threadneedle ESG Materiality Rating (das „Modell“) herangezogen – ein firmeneigenes Modell, das auf dem Rahmenwerk des Sustainability Accounting Standards Board (SASB®) basiert. Das SASB-Rahmenwerk identifiziert die finanziell wesentlichen Risikofaktoren in Bezug auf Umwelt, Soziales und Unternehmensführung („ESG“) über ein breites Spektrum von Sektoren hinweg.

Das Modell ermöglicht es dem Unterberater, eine erweiterte Analyse durchzuführen, um potenzielle wesentliche ESG-Risiken und -Chancen in den vom Portfolio gehaltenen oder für eine Investition durch das Portfolio in Frage kommenden Wertpapieren zu identifizieren und zu bewerten. Der Unterberater wird tendenziell Unternehmen bevorzugen, die im Columbia Threadneedle ESG Materiality Rating eine hohe Punktzahl erreichen, sodass das Portfolio im Vergleich zum Russell 2500 Index auf rollierender 12-Monats-Basis eine positive Entwicklung zugunsten von ESG-Merkmalen aufweist. Vorbehaltlich der nachstehenden Ausschlussrichtlinien ist der Unterberater jedoch nicht verpflichtet, nur in Unternehmen mit einem guten ESG-Score zu investieren, und er kann, um das Anlageziel des Portfolios zu erreichen, in Unternehmen mit einem ESG-Score investieren, der unter Umständen schlechter ist als der Indexdurchschnitt.

Wenn genügend Daten zur Verfügung stehen, bewertet das Modell die Wertpapiere auf einer numerischen Skala. Ein gutes Rating gibt an, dass das Unternehmen ESG-Risiken im Vergleich zu seinen Mitbewerbern gut managt, und ein schlechtes Rating bedeutet, dass das Unternehmen ESG-Risiken im Vergleich zu seinen Mitbewerbern schlechter bewältigt. Die Ratings unterstützen den Unterberater bei der Analyse von Faktoren, die für Investitionsgelegenheiten möglicherweise relevant sind, und dienen unter anderem als Grundlage für die Zusammenarbeit mit dem Management, die Verbesserung der qualitativen Analyse und die Verwaltung des gewichteten ESG-Engagements des Portfolios auf einer rollierenden 12-Monats-Basis im Vergleich zum Index.

Der Unterberater muss mindestens 50 % des Portfolios in Unternehmen mit einem starken ESG Materiality Rating investieren. Bei Bedarf kann der Unterberater

Unternehmen, die nicht durch sein ESG Materiality Rating-Modell abgedeckt sind, anhand fundamentaler Analysen beurteilen oder sich bei Unternehmen, die ein niedriges ESG Materiality Rating haben, für Verbesserungen einsetzen, um dieses Mindestengagement von 50 % zu erreichen.

2. Ausschlüsse: Verletzung internationaler Standards

Das Portfolio schließt Unternehmen aus, die gegen anerkannte internationale Standards und Grundsätze verstoßen, wie vom Unterberater festgelegt, darunter unter anderem der Global Compact der Vereinten Nationen und die Leitprinzipien der Vereinten Nationen für Wirtschaft und Menschenrechte. Weitere Einzelheiten zu den Ausschlüssen sind nachfolgend aufgeführt.

3. Sonstige Ausschlüsse

Umstrittene Waffen gemäß der Richtlinie von Columbia Threadneedle zu umstrittenen Waffen

Nuklearwaffen – direkte Beteiligung: Emittenten, die an Sprengköpfen und Raketen, spaltbarem Material und Komponenten für den ausschließlichen Gebrauch beteiligt sind

● *Um welchen Mindestsatz wird der Umfang der vor der Anwendung dieser Anlagestrategie in Betracht gezogenen Investitionen reduziert?*

Es besteht keine Verpflichtung, den Umfang der Investitionen vor Anwendung der Anlagestrategie um ein Minimum zu reduzieren. Die Anwendung der Ausschlusspolitik hat jedoch zur Folge, dass sich die Zahl der für das Portfolio verfügbaren Wertpapiere verringert.

● *Wie werden die Verfahrensweisen einer guten Unternehmensführung der Unternehmen, in die investiert wird, bewertet?*

Bei den Unternehmen, in die investiert wird, erfolgt vor der Investition eine Bewertung der Verfahrensweisen einer guten Unternehmensführung und nach der Investition eine kontinuierliche Überprüfung der guten Unternehmensführung. Der Unterberater greift auf Daten Dritter zurück, um die Verfahrensweisen einer guten Unternehmensführung eines Unternehmens zu bewerten, und ergänzt diese durch seine Fundamentalanalyse.

Vor der Investition: Der Unterberater führt zunächst eine Bewertung durch, bevor er in ein Unternehmen investiert. Er kann mit dem Unternehmen in Kontakt treten, um bestimmte Probleme besser zu verstehen oder Verbesserungen zu fördern. Wenn die Bewertung jedoch ergibt, dass das Unternehmen schlechte Unternehmensführungspraktiken aufweist, investiert der Unterberater nicht in dessen Wertpapiere.

Nach der Investition: Unternehmen, in die investiert wird, werden kontinuierlich überwacht, um sicherzustellen, dass sich die Verfahrensweisen einer guten Unternehmensführung nicht wesentlich verschlechtern. Wenn Probleme bekannt werden, kann der Unterberater im Rahmen seiner Prüfung mit dem Unternehmen in Kontakt treten, um diese Probleme zu klären. Wenn jedoch die Auffassung vertreten wird, dass das Unternehmen nicht mehr über eine gute Unternehmensführung verfügt, werden die Wertpapiere aus dem Portfolio veräußert.

Der Unterberater hat ein datengestütztes Modell entwickelt, das schlechte Verfahrensweisen und Kontroversen in Bezug auf die in der Offenlegungsverordnung beschriebenen vier Säulen der guten Unternehmensführung aufzeigt, um seine Bewertung und Überwachung der Unternehmen, in die er investiert, zu unterstützen. Das Modell umfasst Folgendes:

Die Verfahrensweisen einer guten Unternehmensführung umfassen solide Managementstrukturen, die Beziehungen zu den Arbeitnehmern, die Vergütung von Mitarbeitern sowie die Einhaltung der Steuervorschriften.

1. Vorstandsstruktur: einschließlich der Zusammensetzung des Vorstands und der wichtigsten Ausschüsse, Diversität und Integration sowie Verpflichtungen und Richtlinien.
2. Vergütung: einschließlich leistungsbezogener Vergütung, Nutzung von Aktien, Vergütung von Angestellten in nicht leitenden Positionen und Kündigungsverfahren.
3. Arbeitnehmerbeziehungen: einschließlich der Einhaltung von Arbeitsnormen unter anderem in Bezug auf Kinderarbeit, Diskriminierung sowie Gesundheit und Sicherheit.
4. Steuerqualität: einschließlich Steuerberichterstattung und Körperschaftsteuerlücke.



Die Vermögensallokation gibt den jeweiligen Anteil der Investitionen in bestimmte Vermögenswerte an.

Welche Vermögensallokation ist für dieses Finanzprodukt geplant?

Bezüglich des geplanten Anteils an Investitionen, die getätigt werden, um die vom Teilfonds beworbenen ökologischen und/oder sozialen Merkmale zu erfüllen (#1 Ausgerichtet auf ökologische oder soziale Merkmale):

Das Portfolio investiert vornehmlich in die Aktienwerte kleinerer Unternehmen in Nordamerika. Vorbehaltlich der Ausschlusspolitik gibt es keine Einschränkungen in Bezug auf die Sektoren, in denen sie tätig sind.

Mindestens 75 % der Aktienwerte des Portfolios unterliegen der Anwendung des ESG Materiality Rating-Modells. Diese Wertpapiere werden in die Berechnung des gewichteten durchschnittlichen ESG Materiality Ratings des Portfolios einbezogen.

Der Mindestanteil der im Portfolio gehaltenen Anlagen zur Förderung der ökologischen oder sozialen Merkmale beträgt 50 % seines Gesamtnettovermögens. Wie vorstehend beschrieben, gehört das ESG Materiality Rating-Modell zu den Maßnahmen, die zum Erreichen der vom Portfolio beworbenen ökologischen oder sozialen Merkmale eingesetzt werden. Das Portfolio kann in Unternehmen mit schlechteren ESG Materiality Ratings als der Index investieren, wird aber tendenziell Unternehmen mit guten Bewertungen bevorzugen, um sicherzustellen, dass das Portfolio im Vergleich zum Russell 2500 Index ein besseres gewichtetes durchschnittliches ESG Materiality Rating aufweist.

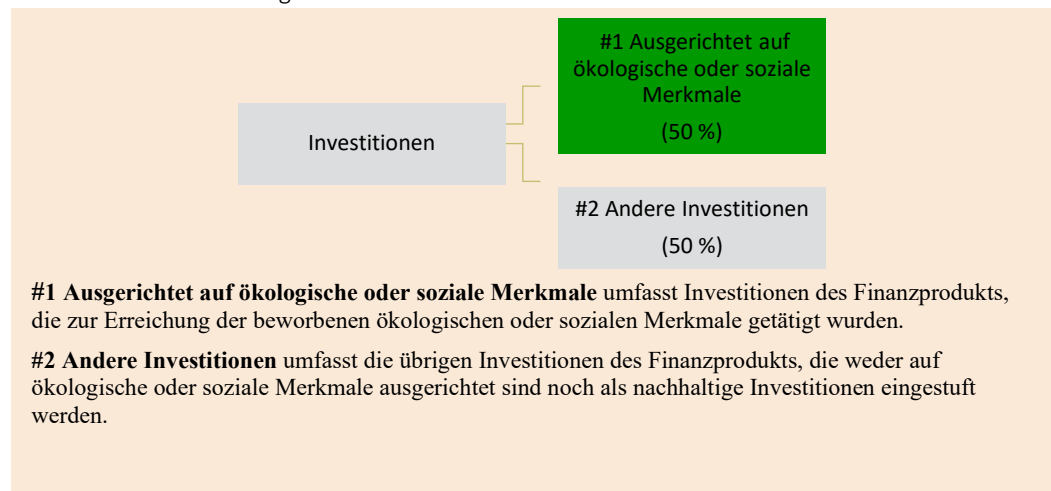
Mindestens 50 % der im Portfolio gehaltenen Investitionen werden in Unternehmen mit einem starken ESG-Materiality Rating getätigt. Nur Investitionen in Unternehmen mit starken ESG Materiality Ratings werden als auf die vom Portfolio beworbenen ökologischen oder sozialen Merkmale ausgerichtet angesehen. Unternehmen mit schlechteren Ratings sind nicht auf diese Merkmale ausgerichtet. Bei Bedarf kann der Berater Unternehmen, die nicht durch sein ESG Materiality Rating-Modell abgedeckt sind, anhand fundamentaler Analysen beurteilen oder sich bei Unternehmen, die ein niedriges ESG Materiality Rating haben, für Verbesserungen einsetzen, um dieses Mindestengagement von 50 % zu erreichen.

Alle Aktieninvestitionen unterliegen der Ausschlusspolitik, um sicherzustellen, dass auch bei den Unternehmen, die kein starkes ESG Materiality Rating oder ein schlechteres Rating als der Referenzwert aufweisen, Mindestschutzmaßnahmen in Bezug auf Umwelt und Soziales bestehen.

In Bezug auf die anderen Investitionen (#2 Andere Investitionen):

Zu den anderen Investitionen können (i) zusätzliche liquide Mittel (d. h. Sichteinlagen), die zum Zwecke des Liquiditätsmanagements gehalten werden; (ii) Bankeinlagen, Geldmarktinstrumente oder Geldmarktfonds, die für Treasury-Zwecke gehalten werden; und (iii) Derivate zu Absicherungszwecken gehören. Diese Investitionen werden nicht eingesetzt, um die ökologischen und sozialen Merkmale des Portfolios zu erfüllen.

Angesichts der vorstehenden Ausführungen beträgt der geplante maximale Anteil der Investitionen, die nicht verwendet werden, um zu den durch das Portfolio beworbenen ökologischen und sozialen Merkmalen beizutragen, 50 % seines Gesamtnettovermögens.



Inwiefern werden durch den Einsatz von Derivaten die mit dem Finanzprodukt beworbenen ökologischen oder sozialen Merkmale erreicht?

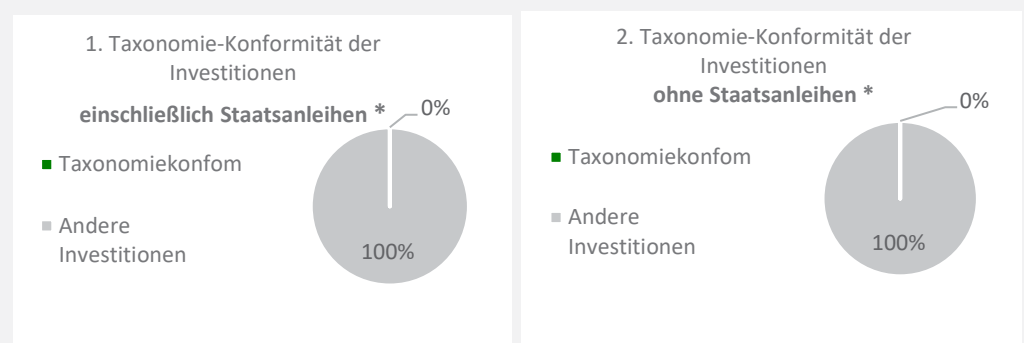
Das Produkt setzt keine Derivate zum Erreichen der ökologischen oder sozialen Merkmale ein.



In welchem Mindestmaß sind nachhaltige Investitionen mit einem Umweltziel mit der EU-Taxonomie konform?

Das Produkt verpflichtet sich nicht, einen Mindestanteil an nachhaltigen Investitionen mit einem EU-Taxonomie-konformen Umweltziel zu halten.

In den beiden nachstehenden Diagrammen ist in Grün der Mindestprozentsatz der Investitionen zu sehen, die mit der EU-Taxonomie konform sind. Da es keine geeignete Methode zur Bestimmung der Taxonomie-Konformität von Staatsanleihen gibt, zeigt die erste Grafik die Taxonomie-Konformität in Bezug auf alle Investitionen des Finanzprodukts einschließlich der Staatsanleihen, während die zweite Grafik die Taxonomie-Konformität nur in Bezug auf die Investitionen des Finanzprodukts zeigt, die keine Staatsanleihen umfassen.



Taxonomiekonforme Tätigkeiten, ausgedrückt durch den Anteil der: - **Umsatzerlöse**, die den Anteil der Einnahmen aus umweltfreundlichen Aktivitäten der Unternehmen, in die investiert wird, widerspiegeln - **Investitionsausgaben** (CapEx), die die umweltfreundlichen Investitionen der Unternehmen, in die investiert wird, aufzeigen, z. B. für den Übergang zu einer grünen Wirtschaft. - **Betriebsausgaben** (OpEx), die die umweltfreundlichen betrieblichen Aktivitäten der Unternehmen, in die investiert wird, widerspiegeln.

Ermöglichende Tätigkeiten wirken unmittelbar ermöglichend daraufhin, dass andere Tätigkeiten einen wesentlichen Beitrag zu den Umweltzielen leisten.

Übergangstätigkeiten sind Tätigkeiten, für die es noch keine CO₂-armen Alternativen gibt und die unter anderem Treibhausgas-emissionswerte aufweisen, die den besten Leistungen entsprechen.

*Für die Zwecke dieser Grafiken umfasst der Begriff „Staatsanleihen“ alle Risikopositionen gegenüber Staaten

- **Wie hoch ist der Mindestanteil der Investitionen in Übergangstätigkeiten und ermöglichende Tätigkeiten?**

entfällt



- **Wie hoch ist der Mindestanteil nachhaltiger Investitionen mit einem Umweltziel, die nicht mit der EU-Taxonomie konform sind?**

entfällt



- **Wie hoch ist der Mindestanteil der sozial nachhaltigen Investitionen?**

entfällt



- **Welche Investitionen fallen unter „#2 Andere Investitionen“, welcher Anlagezweck wird mit ihnen verfolgt und gibt es einen ökologischen oder sozialen Mindestschutz?**

Alle Aktienanlagen unterliegen der Ausschlusspolitik, um sicherzustellen, dass auch bei Unternehmen, die kein starkes ESG Materiality Rating aufweisen, Mindestschutzmaßnahmen in Bezug auf Umwelt und Soziales bestehen.

Zu den anderen Investitionen können (i) zusätzliche liquide Mittel (d. h. Sichteinlagen), die zum Zwecke des Liquiditätsmanagements gehalten werden; (ii) Bankeinlagen, Geldmarktinstrumente oder Geldmarktfonds, die für Treasury-Zwecke gehalten werden; und (iii) Derivate zu Absicherungszwecken gehören.

- **Wurde ein Index als Referenzwert bestimmt, um festzustellen, ob dieses Finanzprodukt auf die beworbenen ökologischen und/oder sozialen Merkmale ausgerichtet ist?**

Nein, der Russell 2500 Index wird nicht als Referenzwert zur Erreichung der ökologischen und/oder sozialen Merkmale herangezogen, die das Portfolio bewirbt.

- **Inwiefern ist der Referenzwert kontinuierlich auf die mit dem Finanzprodukt beworbenen ökologischen und sozialen Merkmale ausgerichtet?**

entfällt

- **Wie wird die kontinuierliche Ausrichtung der Anlagestrategie auf die Indexmethode sichergestellt?**

entfällt

- **Wie unterscheidet sich der bestimmte Index von einem relevanten breiten Marktindex?**

entfällt

 sind nachhaltige Investitionen mit einem Umweltziel, die die Kriterien für ökologisch nachhaltige Wirtschaftstätigkeiten gemäß der EU-Taxonomie nicht berücksichtigen.



Bei den Referenzwerten handelt es sich um Indizes, mit denen gemessen wird, ob das Finanzprodukt die beworbenen ökologischen oder sozialen Merkmale erreicht.

- **Wo kann die Methode zur Berechnung des bestimmten Indexes eingesehen werden?**

entfällt



Wo kann ich im Internet weitere produktspezifische Informationen finden?

Weitere produktspezifische Informationen sind abrufbar unter:
<https://www.columbiathreadneedle.lu/en/retl/our-funds/find-your-fund>

Article I. Threadneedle (Lux) – Asia Equities

Vorlage — Vorvertragliche Informationen zu den in Artikel 8 Absätze 1, 2 und 2a der Verordnung (EU) 2019/2088 und Artikel 6 Absatz 1 der Verordnung (EU) 2020/852 genannten Finanzprodukten

Name des Produkts: Threadneedle (Lux) – Asia Equities
 Unternehmenskennung: 549300NJZIV56FVQ648

Ökologische und/oder soziale Merkmale

Werden mit diesem Finanzprodukt nachhaltige Investitionen angestrebt?

Ja

Nein

Es wird damit ein Mindestanteil an **nachhaltigen Investitionen mit einem Umweltziel** getätigt: _____%

in Wirtschaftstätigkeiten, die nach der EU-Taxonomie als ökologisch nachhaltig einzustufen sind

in Wirtschaftstätigkeiten, die nach der EU-Taxonomie nicht als ökologisch nachhaltig einzustufen sind

Es wird damit ein Mindestanteil an **nachhaltigen Investitionen mit einem sozialen Ziel** getätigt: _____%

Es werden damit **ökologische/soziale Merkmale beworben** und obwohl keine nachhaltigen Investitionen angestrebt werden, enthält es einen Mindestanteil von _____% an nachhaltigen Investitionen

mit einem Umweltziel in Wirtschaftstätigkeiten, die nach der EU-Taxonomie als ökologisch nachhaltig einzustufen sind

mit einem Umweltziel in Wirtschaftstätigkeiten, die nach der EU-Taxonomie nicht als ökologisch nachhaltig einzustufen sind

mit einem sozialen Ziel

Es werden damit ökologische/soziale Merkmale beworben, aber **keine nachhaltigen Investitionen getätigt**

Eine **nachhaltige Investition** ist eine Investition in eine Wirtschaftstätigkeit, die zur Erreichung eines Umweltziels oder sozialen Ziels beiträgt, vorausgesetzt, dass diese Investition keine Umweltziele oder sozialen Ziele erheblich beeinträchtigt und die Unternehmen, in die investiert wird, Verfahrensweisen einer guten Unternehmensführung anwenden.

Die **EU-Taxonomie** ist ein Klassifizierungssystem, das in der Verordnung (EU) 2020/852 festgelegt ist und ein Verzeichnis von **ökologisch nachhaltigen Wirtschaftstätigkeiten** enthält. In dieser Verordnung ist kein Verzeichnis der sozial nachhaltigen Wirtschaftstätigkeiten festgelegt. Nachhaltige Investitionen mit einem Umweltziel könnten taxonomiekonform sein oder nicht.



Welche ökologischen und/oder sozialen Merkmale werden mit diesem Finanzprodukt beworben?

Während der Unterberater den finanziellen Ergebnissen des Portfolios Vorrang einräumt, fördert er ökologische und soziale Merkmale, indem er Maßnahmen für verantwortungsvolle Investitionen in den Investitionsentscheidungsprozess einbezieht, die im Folgenden näher erläutert werden:

- Anwendung des Columbia Threadneedle ESG Materiality Rating-Modells, das vom Portfolio eingesetzt wird, um in Bezug auf die wesentlichen ESG-Kriterien im Vergleich zum MSCI AC Asia Pacific ex Japan Index positiv abzuschneiden;

Beispiele für ökologische und soziale Merkmale, die das Portfolio aufgrund seines vorteilhaften ESG Materiality-Profiles bewirbt, sind unter anderem:

- Umwelt: Energieeffizienz, Reduzierung von Treibhausgasemissionen, Abfallbehandlung;
- Soziales: Achtung von Menschenrechten und Arbeitnehmerrechten, Gesundheit und Sicherheit sowie Diversität des Personals.

Der Unterberater schließt auch Unternehmen aus, die gegen anerkannte internationale Standards und Grundsätze der Unternehmensführung verstoßen, wie vom Unterberater festgelegt, sowie andere Ausschlüsse wie umstrittene Waffen und Atomwaffen.

Er verwendet keinen Referenzwert, um die ökologischen und/oder sozialen Merkmale zu erreichen.

● ***Welche Nachhaltigkeitsindikatoren werden zur Messung der Erreichung der einzelnen ökologischen oder sozialen Merkmale, die durch dieses Finanzprodukt beworben werden, herangezogen?***

Das Portfolio verfügt über die folgenden Nachhaltigkeitsindikatoren, die die oben erläuterten Maßnahmen widerspiegeln:

- Der primäre Indikator ist das positive gewichtete durchschnittliche ESG Materiality Rating des Portfolios gegenüber dem MSCI AC Asia Pacific ex Japan Index, bewertet über rollierende 12-Monats-Zeiträume.
- Der Unterberater wird mindestens 50 % des Portfolios in Unternehmen mit einem starken ESG Materiality Rating investieren. Bei Bedarf kann der Unterberater Unternehmen, die nicht durch sein ESG Materiality Rating-Modell abgedeckt sind, anhand fundamentaler Analysen beurteilen oder sich bei Unternehmen, die ein niedriges ESG Materiality Rating haben, für Verbesserungen einsetzen, um dieses Mindestengagement von 50 % zu erreichen.
- Der Unterberater schließt Unternehmen aus, die seiner Ansicht nach gegen anerkannte internationale Standards, z. B. die Grundsätze des UN Global Compact, verstoßen.

Da diese Indikatoren die Grundlage für die vom Portfolio beworbenen ökologischen und/oder sozialen Merkmale bilden, sind sie auch die verbindlichen Elemente der ESG-Strategie des Portfolios. Weitere Informationen hierzu finden Sie weiter unten.

● ***Welches sind die Ziele der nachhaltigen Investitionen, die mit dem Finanzprodukt teilweise getätigt werden sollen, und wie trägt die nachhaltige Investition zu diesen Zielen bei?***

entfällt

Mit **Nachhaltigkeitsindikatoren** wird gemessen, inwieweit die mit dem Finanzprodukt beworbenen ökologischen oder sozialen Merkmale erreicht werden.

Bei den **wichtigsten nachteiligen Auswirkungen** handelt es sich um die bedeutendsten nachteiligen Auswirkungen von Investitionsentscheidungen auf Nachhaltigkeitsfaktoren in den Bereichen Umwelt, Soziales und Beschäftigung, Achtung der Menschenrechte und Bekämpfung von Korruption und Bestechung.

Inwiefern werden die nachhaltigen Investitionen, die mit dem Finanzprodukt teilweise getätigt werden sollen, keinem der ökologischen oder sozialen nachhaltigen Investitionsziele erheblich schaden?

entfällt

Inwieweit wurden die Indikatoren für nachteilige Auswirkungen auf Nachhaltigkeitsfaktoren berücksichtigt?

entfällt

Wie stehen die nachhaltigen Investitionen mit den OECD-Leitsätzen für multinationale Unternehmen und den Leitprinzipien der Vereinten Nationen für Wirtschaft und Menschenrechte in Einklang? Nähere Angaben:

entfällt

In der EU-Taxonomie ist der Grundsatz „Vermeidung erheblicher Beeinträchtigungen“ festgelegt, nach dem taxonomiekonforme Investitionen die Ziele der EU-Taxonomie nicht erheblich beeinträchtigen dürfen, und es sind spezifische EU-Kriterien beigefügt.

Der Grundsatz „Vermeidung erheblicher Beeinträchtigungen“ gilt nur für die dem Finanzprodukt zugrunde liegenden Investitionen, die die EU-Kriterien für ökologisch nachhaltige Wirtschaftstätigkeiten berücksichtigen. Die dem verbleibenden Teil dieses Finanzprodukts zugrunde liegenden Investitionen berücksichtigen nicht die EU-Kriterien für ökologisch nachhaltige Wirtschaftsaktivitäten.

Alle anderen nachhaltigen Investitionen dürfen ökologische oder soziale Ziele ebenfalls nicht erheblich beeinträchtigen.

Werden bei diesem Finanzprodukt die wichtigsten nachteiligen Auswirkungen auf Nachhaltigkeitsfaktoren berücksichtigt?

Ja

Nein

Nein, der Unterberater berücksichtigt nicht die wichtigsten nachteiligen Auswirkungen von Investitionsentscheidungen auf Nachhaltigkeitsfaktoren für das Portfolio.

Welche Anlagestrategie wird mit diesem Finanzprodukt verfolgt?

Die Anlagestrategie des Portfolios besteht darin, Kapitalzuwachs zu erzielen, indem es vorwiegend in die Aktienwerte von Unternehmen mit Sitz oder überwiegender Geschäftstätigkeit in Asien (außer Japan) investiert, einschließlich durch Hinterlegungsscheine. Um die Förderung ökologischer und sozialer Merkmale zu erreichen, bevorzugt der Unterberater tendenziell Unternehmen, die im Columbia Threadneedle ESG Rating-Modell eine hohe Punktzahl erzielen. Unternehmen, die gegen anerkannte internationale Standards und Grundsätze verstoßen, wie vom Unterberater festgelegt, werden ebenfalls vom Portfolio ausgeschlossen.

Um die Förderung von ökologischen und sozialen Merkmalen zu unterstützen und zu verbessern, wird der Unterberater den proaktiven Dialog (Engagement) mit Unternehmen suchen. Dabei wird er bei den



Die **Anlagestrategie** dient als Richtschnur für Investitionsentscheidungen, wobei bestimmte Kriterien wie beispielsweise Investitionsziele oder Risikotoleranz berücksichtigt werden.

Managementteams auf bessere Praktiken hinwirken, zum Beispiel bei Fragen im Zusammenhang mit CO₂-Emissionen.

Die Anlagestrategie wird im Rahmen des Investmentprozesses kontinuierlich wie folgt beibehalten: Die Einhaltung der Ausschlusspolitik wird durch die Anwendung strenger Vorhandelsbeschränkungen und die kontinuierliche Überprüfung gewährleistet. Das positive ESG Materiality Rating im Vergleich zum Index wird täglich von den Compliance-Systemen des Unterberaters geprüft.

● ***Worin bestehen die verbindlichen Elemente der Anlagestrategie, die für die Auswahl der Investitionen zur Erfüllung der beworbenen ökologischen oder sozialen Ziele verwendet werden?***

Die folgenden Elemente der ESG-Anlagestrategie sind für das Portfolio bindend:

1. Columbia Threadneedle ESG Materiality Rating

Das Portfolio muss insgesamt ein positives, gewichtetes durchschnittliches ESG Materiality Rating im Vergleich zum MSCI AC Asia Pacific ex Japan Index über rollierende 12-Monats-Zeiträume aufrechterhalten und die Ausschlussrichtlinien einhalten. Weitere Informationen hierzu sind nachfolgend aufgeführt.

Das Portfolio strebt einen positiven Vergleich mit dem MSCI AC Asia Pacific ex Japan Index über rollierende 12-Monats-Zeiträume an. Als Maßstab für die Bewertung wird das Columbia Threadneedle ESG Materiality Rating herangezogen – ein firmeneigenes Modell, das auf dem Rahmenwerk des Sustainability Accounting Standards Board (SASB®) basiert. Das SASB-Rahmenwerk identifiziert die finanziell wesentlichen Risikofaktoren in Bezug auf Umwelt, Soziales und Unternehmensführung („ESG“) über ein breites Spektrum von Sektoren hinweg.

Das Modell ermöglicht es dem Unterberater, eine erweiterte Analyse durchzuführen, um potenzielle wesentliche ESG-Risiken und -Chancen in den vom Portfolio gehaltenen oder für eine Investition durch das Portfolio in Frage kommenden Wertpapieren zu identifizieren und zu bewerten. Der Unterberater wird tendenziell Unternehmen bevorzugen, die im Columbia Threadneedle ESG Materiality Rating eine hohe Punktzahl erreichen, sodass das Portfolio im Vergleich zum MSCI AC Asia Pacific ex Japan Index auf rollierender 12-Monats-Basis eine positive Entwicklung zugunsten von ESG-Merkmalen aufweist. Vorbehaltlich der nachstehenden Ausschlussrichtlinien ist der Unterberater jedoch nicht verpflichtet, nur in Unternehmen mit einem guten ESG-Score zu investieren, und er kann, um das Anlageziel des Portfolios zu erreichen, in Unternehmen mit einem ESG-Score investieren, der unter Umständen schlechter ist als der Indexdurchschnitt.

Wenn genügend Daten zur Verfügung stehen, bewertet das Modell die Wertpapiere auf einer numerischen Skala. Ein gutes Rating gibt an, dass das Unternehmen ESG-Risiken im Vergleich zu seinen Mitbewerbern gut managt, und ein schlechtes Rating bedeutet, dass das Unternehmen ESG-Risiken im Vergleich zu seinen Mitbewerbern schlechter bewältigt. Die Ratings unterstützen den Unterberater bei der Analyse von Faktoren, die für Investitionsgelegenheiten möglicherweise relevant sind, und dienen unter anderem als Grundlage für die Zusammenarbeit mit dem Management, die Verbesserung der qualitativen Analyse und die Verwaltung des gewichteten ESG-Engagements des Portfolios auf einer rollierenden 12-Monats-Basis im Vergleich zum Index.

Der Unterberater muss mindestens 50 % des Portfolios in Unternehmen mit einem starken ESG Materiality Rating investieren. Bei Bedarf kann der Unterberater Unternehmen, die nicht durch sein ESG Materiality Rating-Modell abgedeckt sind, anhand fundamentaler Analysen beurteilen oder sich bei Unternehmen, die ein niedriges ESG Materiality Rating haben, für

Verbesserungen einsetzen, um dieses Mindestengagement von 50 % zu erreichen.

2. Ausschlüsse: Verletzung internationaler Standards

Das Portfolio schließt Unternehmen aus, die gegen anerkannte internationale Standards und Grundsätze verstoßen, wie vom Unterberater festgelegt, darunter unter anderem der Global Compact der Vereinten Nationen und die Leitprinzipien der Vereinten Nationen für Wirtschaft und Menschenrechte. Weitere Einzelheiten zu den Ausschlüssen sind nachfolgend aufgeführt.

3. Sonstige Ausschlüsse
Umstrittene Waffen gemäß der Richtlinie von Columbia Threadneedle zu umstrittenen Waffen
Nuklearwaffen – direkte Beteiligung: Emittenten, die an Sprengköpfen und Raketen, spaltbarem Material und Komponenten für den ausschließlichen Gebrauch beteiligt sind

● *Um welchen Mindestsatz wird der Umfang der vor der Anwendung dieser Anlagestrategie in Betracht gezogenen Investitionen reduziert?*

Es besteht keine Verpflichtung, den Umfang der Investitionen vor Anwendung der Anlagestrategie um ein Minimum zu reduzieren. Die Anwendung der Ausschlusspolitik hat jedoch zur Folge, dass sich die Zahl der für das Portfolio verfügbaren Wertpapiere verringert.

● *Wie werden die Verfahrensweisen einer guten Unternehmensführung der Unternehmen, in die investiert wird, bewertet?*

Bei den Unternehmen, in die investiert wird, erfolgt vor der Investition eine Bewertung der Verfahrensweisen einer guten Unternehmensführung und nach der Investition eine kontinuierliche Überprüfung der guten Unternehmensführung. Der Unterberater greift auf Daten Dritter zurück, um die Verfahrensweisen einer guten Unternehmensführung eines Unternehmens zu bewerten, und ergänzt diese durch seine Fundamentalanalyse.

Vor der Investition: Der Unterberater führt zunächst eine Bewertung durch, bevor er in ein Unternehmen investiert. Er kann mit dem Unternehmen in Kontakt treten, um bestimmte Probleme besser zu verstehen oder Verbesserungen zu fördern. Wenn die Bewertung jedoch ergibt, dass das Unternehmen schlechte Unternehmensführungspraktiken aufweist, investiert der Unterberater nicht in dessen Wertpapiere.

Nach der Investition: Unternehmen, in die investiert wird, werden kontinuierlich überwacht, um sicherzustellen, dass sich die Verfahrensweisen einer guten Unternehmensführung nicht wesentlich verschlechtern. Wenn Probleme bekannt werden, kann der Unterberater im Rahmen seiner Prüfung mit dem Unternehmen in Kontakt treten, um diese Probleme zu klären. Wenn jedoch die Auffassung vertreten wird, dass das Unternehmen nicht mehr über eine gute Unternehmensführung verfügt, werden die Wertpapiere aus dem Portfolio veräußert.

Der Unterberater hat ein datengestütztes Modell entwickelt, das schlechte Verfahrensweisen und Kontroversen in Bezug auf die in der Offenlegungsverordnung beschriebenen vier Säulen der guten Unternehmensführung aufzeigt, um seine Bewertung und Überwachung der Unternehmen, in die er investiert, zu unterstützen. Das Modell umfasst Folgendes:

1. Vorstandsstruktur: einschließlich der Zusammensetzung des Vorstands und der wichtigsten

Die Verfahrensweisen einer guten Unternehmensführung umfassen solide Managementstrukturen, die Beziehungen zu den Arbeitnehmern, die Vergütung von Mitarbeitern sowie die Einhaltung der Steuervorschriften.

- Ausschüsse, Diversität und Integration sowie Verpflichtungen und Richtlinien.
2. Vergütung: einschließlich leistungsbezogener Vergütung, Nutzung von Aktien, Vergütung von Angestellten in nicht leitenden Positionen und Kündigungsverfahren.
 3. Arbeitnehmerbeziehungen: einschließlich der Einhaltung von Arbeitsnormen unter anderem in Bezug auf Kinderarbeit, Diskriminierung sowie Gesundheit und Sicherheit.
 4. Steuerqualität: einschließlich Steuerberichterstattung und Körperschaftsteuerlücke.



Die Vermögensallokation gibt den jeweiligen Anteil der Investitionen in bestimmte Vermögenswerte an.

Welche Vermögensallokation ist für dieses Finanzprodukt geplant?

Bezüglich des geplanten Anteils an Investitionen, die getätigt werden, um die vom Teilfonds beworbenen ökologischen und/oder sozialen Merkmale zu erfüllen (#1 Ausgerichtet auf ökologische oder soziale Merkmale):

Das Portfolio investiert vornehmlich in die Aktienwerte von Unternehmen in Asien (mit Ausnahme von Japan). Es bestehen keine Beschränkungen hinsichtlich der Kapitalisierung dieser Unternehmen oder, vorbehaltlich der Ausschlusspolitik, der Sektoren, in denen sie tätig sind.

Mindestens 90 % der Aktienwerte, die von großen Unternehmen in Industrieländern begeben werden und 75 % der Aktienwerte, die von großen Unternehmen in Schwellenländern oder von kleinen und mittleren Unternehmen begeben werden, unterliegen der Anwendung des ESG Materiality Rating-Modells. Diese Wertpapiere werden in die Berechnung des gewichteten durchschnittlichen ESG Materiality Ratings des Portfolios einbezogen.

Der Mindestanteil der im Portfolio gehaltenen Anlagen zur Förderung der ökologischen oder sozialen Merkmale beträgt 50 % seines Gesamtnettovermögens. Wie vorstehend beschrieben, gehört das ESG Materiality Rating-Modell zu den Maßnahmen, die zum Erreichen der vom Portfolio beworbenen ökologischen oder sozialen Merkmale eingesetzt werden. Das Portfolio kann in Unternehmen mit schlechteren ESG Materiality Ratings als der Index investieren, wird aber tendenziell Unternehmen mit guten Bewertungen bevorzugen, um sicherzustellen, dass das Portfolio im Vergleich zum MSCI AC Asia Pacific ex Japan Index ein besseres gewichtetes durchschnittliches ESG Materiality Rating aufweist.

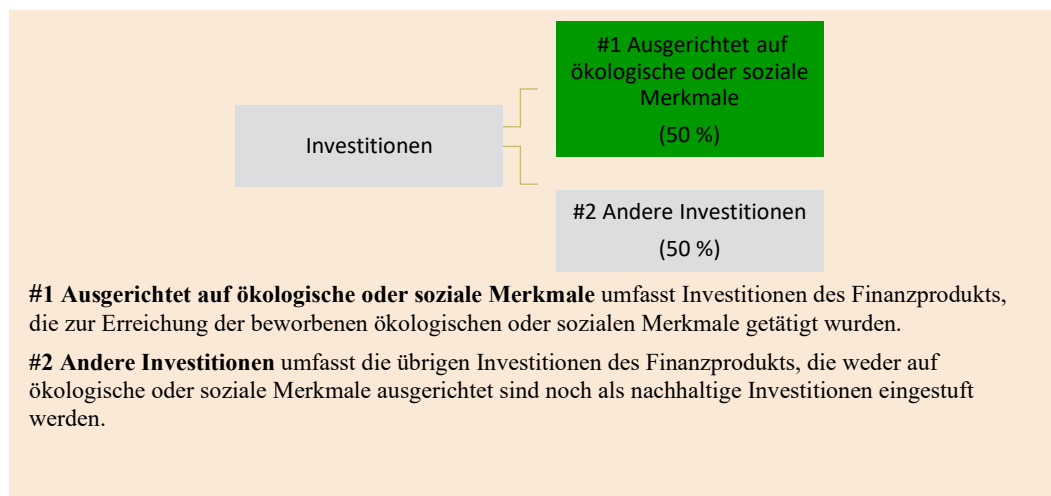
Mindestens 50 % der im Portfolio gehaltenen Investitionen werden in Unternehmen mit einem starken ESG-Materiality Rating getätigt. Nur Investitionen in Unternehmen mit starken ESG Materiality Ratings werden als auf die vom Portfolio beworbenen ökologischen oder sozialen Merkmale ausgerichtet angesehen. Unternehmen mit schlechteren Ratings sind nicht auf diese Merkmale ausgerichtet. Bei Bedarf kann der Unterberater Unternehmen, die nicht durch sein ESG Materiality Rating-Modell abgedeckt sind, anhand fundamentaler Analysen beurteilen oder sich bei Unternehmen, die ein niedriges ESG Materiality Rating haben, für Verbesserungen einsetzen, um dieses Mindestengagement von 50 % zu erreichen.

Alle Aktieninvestitionen unterliegen der Ausschlusspolitik, um sicherzustellen, dass auch bei den Unternehmen, die kein starkes ESG Materiality Rating oder ein schlechteres Rating als der Referenzwert aufweisen, Mindestschutzmaßnahmen in Bezug auf Umwelt und Soziales bestehen.

In Bezug auf die anderen Investitionen (#2 Andere Investitionen):

Zu den anderen Investitionen können (i) zusätzliche liquide Mittel (d. h. Sichteinlagen), die zum Zwecke des Liquiditätsmanagements gehalten werden; (ii) Bankeinlagen, Geldmarktinstrumente oder Geldmarktfonds, die für Treasury-Zwecke gehalten werden; und (iii) Derivate zu Absicherungszwecken gehören. Diese Investitionen werden nicht eingesetzt, um die ökologischen und sozialen Merkmale des Portfolios zu erfüllen.

Angesichts der vorstehenden Ausführungen beträgt der geplante maximale Anteil der Investitionen, die nicht verwendet werden, um zu den durch das Portfolio beworbenen ökologischen und sozialen Merkmalen beizutragen, 50 % seines Gesamtnettovermögens.



● ***Inwiefern werden durch den Einsatz von Derivaten die mit dem Finanzprodukt beworbenen ökologischen oder sozialen Merkmale erreicht?***

Das Produkt setzt keine Derivate zum Erreichen der ökologischen oder sozialen Merkmale ein.



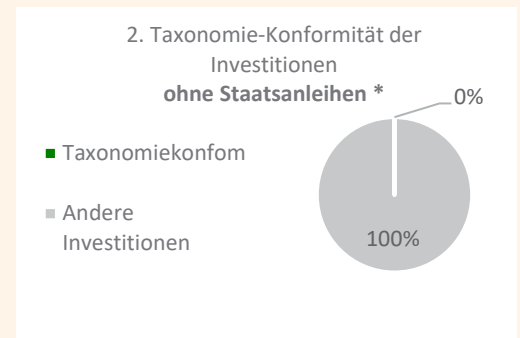
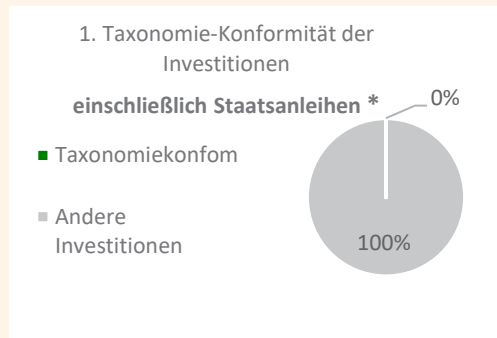
In welchem Mindestmaß sind nachhaltige Investitionen mit einem Umweltziel mit der EU-Taxonomie konform?

Das Produkt verpflichtet sich nicht, einen Mindestanteil an nachhaltigen Investitionen mit einem EU-Taxonomie-konformen Umweltziel zu halten.

Taxonomiekonforme Tätigkeiten, ausgedrückt durch den Anteil der:

- **Umsatzerlöse**, die den Anteil der Einnahmen aus umweltfreundlichen Aktivitäten der Unternehmen, in die investiert wird, widerspiegeln
- **Investitionsausgaben** (CapEx), die die umweltfreundlichen Investitionen der Unternehmen, in die investiert wird, aufzeigen, z. B. für den Übergang zu einer grünen Wirtschaft.
- **Betriebsausgaben** (OpEx), die die umweltfreundlichen betrieblichen Aktivitäten der Unternehmen, in die investiert wird, widerspiegeln.

In den beiden nachstehenden Diagrammen ist in Grün der Mindestprozentsatz der Investitionen zu sehen, die mit der EU-Taxonomie konform sind. Da es keine geeignete Methode zur Bestimmung der Taxonomie-Konformität von Staatsanleihen gibt, zeigt die erste Grafik die Taxonomie-Konformität in Bezug auf alle Investitionen des Finanzprodukts einschließlich der Staatsanleihen, während die zweite Grafik die Taxonomie-Konformität nur in Bezug auf die Investitionen des Finanzprodukts zeigt, die keine Staatsanleihen umfassen.



*Für die Zwecke dieser Grafiken umfasst der Begriff „Staatsanleihen“ alle Risikopositionen gegenüber Staaten

● **Wie hoch ist der Mindestanteil der Investitionen in Übergangstätigkeiten und ermöglichende Tätigkeiten?**

entfällt

 sind nachhaltige Investitionen mit einem Umweltziel, die **die Kriterien** für ökologisch nachhaltige Wirtschaftstätigkeiten gemäß der EU-Taxonomie **nicht berücksichtigen**.



Wie hoch ist der Mindestanteil nachhaltiger Investitionen mit einem Umweltziel, die nicht mit der EU-Taxonomie konform sind?

entfällt



Wie hoch ist der Mindestanteil der sozial nachhaltigen Investitionen?

entfällt



Welche Investitionen fallen unter „#2 Andere Investitionen“, welcher Anlagezweck wird mit ihnen verfolgt und gibt es einen ökologischen oder sozialen Mindestschutz?

Alle Aktienanlagen unterliegen der Ausschlusspolitik, um sicherzustellen, dass auch bei Unternehmen, die kein starkes ESG Materiality Rating aufweisen, Mindestschutzmaßnahmen in Bezug auf Umwelt und Soziales bestehen.

Zu den anderen Investitionen können (i) zusätzliche liquide Mittel (d. h. Sichteinlagen), die zum Zwecke des Liquiditätsmanagements gehalten werden; (ii) Bankeinlagen, Geldmarktinstrumente oder Geldmarktfonds, die für Treasury-Zwecke gehalten werden; und (iii) Derivate zu Absicherungszwecken gehören.



Bei den **Referenzwerten** handelt es sich um Indizes, mit denen gemessen wird, ob das Finanzprodukt die beworbenen ökologischen oder sozialen Merkmale erreicht.

Wurde ein Index als Referenzwert bestimmt, um festzustellen, ob dieses Finanzprodukt auf die beworbenen ökologischen und/oder sozialen Merkmale ausgerichtet ist?

Nein, der MSCI AC Asia Pacific ex Japan Index wird nicht als Referenzwert zur Erreichung der ökologischen und/oder sozialen Merkmale herangezogen, die das Portfolio bewirbt.

- ***Inwiefern ist der Referenzwert kontinuierlich auf die mit dem Finanzprodukt beworbenen ökologischen und sozialen Merkmale ausgerichtet?***

entfällt

- ***Wie wird die kontinuierliche Ausrichtung der Anlagestrategie auf die Indexmethode sichergestellt?***

entfällt

- ***Wie unterscheidet sich der bestimmte Index von einem relevanten breiten Marktindex?***

entfällt

- ***Wo kann die Methode zur Berechnung des bestimmten Indexes eingesehen werden?***

entfällt



Wo kann ich im Internet weitere produktspezifische Informationen finden?

Weitere produktspezifische Informationen sind abrufbar unter:

<https://www.columbiathreadneedle.lu/en/retl/our-funds/find-your-fund>

Article I. Threadneedle (Lux) – European Smaller Companies**Vorlage — Vorvertragliche Informationen zu den in Artikel 8 Absätze 1, 2 und 2a der Verordnung (EU) 2019/2088 und Artikel 6 Absatz 1 der Verordnung (EU) 2020/852 genannten Finanzprodukten**

Name des Produkts: Threadneedle (Lux) – European Smaller Companies

Unternehmenskennung (LEI-Code): 54930003VV6JZQNNIC16

Ökologische und/oder soziale Merkmale

Werden mit diesem Finanzprodukt nachhaltige Investitionen angestrebt?

Ja
 Nein

Es wird damit ein Mindestanteil an **nachhaltigen Investitionen mit einem Umweltziel** getätigt: _____%

in Wirtschaftstätigkeiten, die nach der EU-Taxonomie als ökologisch nachhaltig einzustufen sind

in Wirtschaftstätigkeiten, die nach der EU-Taxonomie nicht als ökologisch nachhaltig einzustufen sind

Es wird damit ein Mindestanteil an **nachhaltigen Investitionen mit einem sozialen Ziel** getätigt: _____%

Es werden damit **ökologische/soziale Merkmale beworben** und obwohl keine nachhaltigen Investitionen angestrebt werden, enthält es einen Mindestanteil von _____% an nachhaltigen Investitionen

mit einem Umweltziel in Wirtschaftstätigkeiten, die nach der EU-Taxonomie als ökologisch nachhaltig einzustufen sind

mit einem Umweltziel in Wirtschaftstätigkeiten, die nach der EU-Taxonomie nicht als ökologisch nachhaltig einzustufen sind

mit einem sozialen Ziel

Es werden damit ökologische/soziale Merkmale beworben, aber **keine nachhaltigen Investitionen getätigt**

Welche ökologischen und/oder sozialen Merkmale werden mit diesem Finanzprodukt beworben?

Während der Unterberater den finanziellen Ergebnissen des Portfolios Vorrang einräumt, fördert er ökologische und soziale Merkmale, indem er Maßnahmen für verantwortungsvolle Investitionen in den Investitionsentscheidungsprozess einbezieht, die im Folgenden näher erläutert werden:

Eine **nachhaltige Investition** ist eine Investition in eine Wirtschaftstätigkeit, die zur Erreichung eines Umweltziels oder sozialen Ziels beiträgt, vorausgesetzt, dass diese Investition keine Umweltziele oder sozialen Ziele erheblich beeinträchtigt und die Unternehmen, in die investiert wird, Verfahrensweisen einer guten Unternehmensführung anwenden.

Die **EU-Taxonomie** ist ein Klassifizierungssystem, das in der Verordnung (EU) 2020/852 festgelegt ist und ein Verzeichnis von **ökologisch nachhaltigen Wirtschaftstätigkeiten** enthält. In dieser Verordnung ist kein Verzeichnis der sozial nachhaltigen Wirtschaftstätigkeiten festgelegt. Nachhaltige Investitionen mit einem Umweltziel könnten taxonomiekonform sein oder nicht.



Anwendung des Columbia Threadneedle ESG Materiality Rating-Modells, das vom Portfolio eingesetzt wird, um in Bezug auf die wesentlichen ESG-Kriterien im Vergleich zum EMIX Smaller European Companies ex UK Index positiv abzuschneiden;

Beispiele für ökologische und soziale Merkmale, die das Portfolio aufgrund seines vorteilhaften ESG Materiality-Profiles bewirbt, sind unter anderem:

- Umwelt: Energieeffizienz, Reduzierung von Treibhausgasemissionen, Abfallbehandlung;
- Soziales: Achtung von Menschenrechten und Arbeitnehmerrechten, Gesundheit und Sicherheit sowie Diversität des Personals.

Der Unterberater schließt auch Unternehmen aus, die gegen anerkannte internationale Standards und Grundsätze der Unternehmensführung verstoßen, wie vom Unterberater festgelegt, sowie andere Ausschlüsse wie umstrittene Waffen und Atomwaffen.

Er verwendet keinen Referenzwert, um die ökologischen und/oder sozialen Merkmale zu erreichen.

● ***Welche Nachhaltigkeitsindikatoren werden zur Messung der Erreichung der einzelnen ökologischen oder sozialen Merkmale, die durch dieses Finanzprodukt beworben werden, herangezogen?***

Das Portfolio verfügt über die folgenden Nachhaltigkeitsindikatoren, die die oben erläuterten Maßnahmen widerspiegeln:

- Der primäre Indikator ist das positive gewichtete durchschnittliche ESG Materiality Rating des Portfolios gegenüber dem EMIX Smaller European Companies ex UK Index, bewertet über rollierende 12-Monats-Zeiträume.
- Der Unterberater wird mindestens 50 % des Portfolios in Unternehmen mit einem starken ESG Materiality Rating investieren. Bei Bedarf kann der Unterberater Unternehmen, die nicht durch sein ESG Materiality Rating-Modell abgedeckt sind, anhand fundamentaler Analysen beurteilen oder sich bei Unternehmen, die ein niedriges ESG Materiality Rating haben, für Verbesserungen einsetzen, um dieses Mindestengagement von 50 % zu erreichen.
- Der Unterberater schließt Unternehmen aus, die seiner Ansicht nach gegen anerkannte internationale Standards, z. B. die Grundsätze des UN Global Compact, verstoßen.

Da diese Indikatoren die Grundlage für die vom Portfolio beworbenen ökologischen und/oder sozialen Merkmale bilden, sind sie auch die verbindlichen Elemente der ESG-Strategie des Portfolios. Weitere Informationen hierzu finden Sie weiter unten.

● ***Welches sind die Ziele der nachhaltigen Investitionen, die mit dem Finanzprodukt teilweise getätigt werden sollen, und wie trägt die nachhaltige Investition zu diesen Zielen bei?***

entfällt

Mit Nachhaltigkeitsindikatoren wird gemessen, inwieweit die mit dem Finanzprodukt beworbenen ökologischen oder sozialen Merkmale erreicht werden.

Inwiefern werden die nachhaltigen Investitionen, die mit dem Finanzprodukt teilweise getätigt werden sollen, keinem der ökologischen oder sozialen nachhaltigen Investitionsziele erheblich schaden?

entfällt

Inwieweit wurden die Indikatoren für nachteilige Auswirkungen auf Nachhaltigkeitsfaktoren berücksichtigt?

entfällt

Wie stehen die nachhaltigen Investitionen mit den OECD-Leitsätzen für multinationale Unternehmen und den Leitprinzipien der Vereinten Nationen für Wirtschaft und Menschenrechte in Einklang? Nähere Angaben:

entfällt

In der EU-Taxonomie ist der Grundsatz „Vermeidung erheblicher Beeinträchtigungen“ festgelegt, nach dem taxonomiekonforme Investitionen die Ziele der EU-Taxonomie nicht erheblich beeinträchtigen dürfen, und es sind spezifische EU-Kriterien beigefügt.

Der Grundsatz „Vermeidung erheblicher Beeinträchtigungen“ gilt nur für die dem Finanzprodukt zugrunde liegenden Investitionen, die die EU-Kriterien für ökologisch nachhaltige Wirtschaftstätigkeiten berücksichtigen. Die dem verbleibenden Teil dieses Finanzprodukts zugrunde liegenden Investitionen berücksichtigen nicht die EU-Kriterien für ökologisch nachhaltige Wirtschaftsaktivitäten.

Alle anderen nachhaltigen Investitionen dürfen ökologische oder soziale Ziele ebenfalls nicht erheblich beeinträchtigen.

Werden bei diesem Finanzprodukt die wichtigsten nachteiligen Auswirkungen auf Nachhaltigkeitsfaktoren berücksichtigt?

Ja

Nein

Nein, der Unterberater berücksichtigt nicht die wichtigsten nachteiligen Auswirkungen von Investitionsentscheidungen auf Nachhaltigkeitsfaktoren für das Portfolio.

Welche Anlagestrategie wird mit diesem Finanzprodukt verfolgt?

Die Anlagestrategie des Portfolios besteht darin, Kapitalzuwachs zu erzielen, indem es vorwiegend in die Aktienwerte kleinerer europäischer (außer dem Vereinigten Königreich) Unternehmen investiert. Zu den kleineren europäischen Unternehmen zählen alle zum Kaufdatum nicht unter den oberen 225 im FTSE World Europe ex UK Index vertretenen Gesellschaften. Um die Förderung ökologischer und sozialer Merkmale zu erreichen, bevorzugt der Unterberater tendenziell Unternehmen, die im Columbia Threadneedle ESG Rating-Modell eine hohe Punktzahl erzielen.

Unternehmen, die gegen anerkannte internationale Standards und Grundsätze verstoßen, wie vom Unterberater festgelegt, werden ebenfalls vom Portfolio ausgeschlossen.

Bei den **wichtigsten nachteiligen Auswirkungen** handelt es sich um die bedeutendsten nachteiligen Auswirkungen von Investitionsentscheidungen auf Nachhaltigkeitsfaktoren in den Bereichen Umwelt, Soziales und Beschäftigung, Achtung der Menschenrechte und Bekämpfung von Korruption und Bestechung.



Die **Anlagestrategie** dient als Richtschnur für Investitionsentscheidungen, wobei bestimmte Kriterien wie beispielsweise Investitionsziele oder Risikotoleranz berücksichtigt werden.

Um die Förderung von ökologischen und sozialen Merkmalen zu unterstützen und zu verbessern, wird der Unterberater den proaktiven Dialog (Engagement) mit Unternehmen suchen. Dabei wird er bei den Managementteams auf bessere Praktiken hinwirken, zum Beispiel bei Fragen im Zusammenhang mit CO₂-Emissionen.

Die Anlagestrategie wird im Rahmen des Investmentprozesses kontinuierlich wie folgt beibehalten: Die Einhaltung der Ausschlusspolitik wird durch die Anwendung strenger Vorhandelsbeschränkungen und die kontinuierliche Überprüfung gewährleistet. Das positive ESG Materiality Rating gegenüber dem Index wird täglich von den Compliance-Systemen des Unterberaters geprüft.

● ***Worin bestehen die verbindlichen Elemente der Anlagestrategie, die für die Auswahl der Investitionen zur Erfüllung der beworbenen ökologischen oder sozialen Ziele verwendet werden?***

Die folgenden Elemente der ESG-Anlagestrategie sind für das Portfolio bindend:

1. Columbia Threadneedle ESG Materiality Rating

Das Portfolio muss insgesamt ein positives, gewichtetes durchschnittliches ESG Materiality Rating im Vergleich zum EMIX Smaller European Companies ex UK Index über rollierende 12-Monats-Zeiträume aufrechterhalten und die Ausschlussrichtlinien einhalten. Weitere Informationen hierzu sind nachfolgend aufgeführt.

Das Portfolio strebt einen positiven Vergleich mit dem EMIX Smaller European Companies ex UK Index über rollierende 12-Monats-Zeiträume an. Als Maßstab für die Bewertung wird das Columbia Threadneedle ESG Materiality Rating (das „Modell“) herangezogen – ein firmeneigenes Modell, das auf dem Rahmenwerk des Sustainability Accounting Standards Board (SASB®) basiert. Das SASB-Rahmenwerk identifiziert die finanziell wesentlichen Risikofaktoren in Bezug auf Umwelt, Soziales und Unternehmensführung („ESG“) über ein breites Spektrum von Sektoren hinweg.

Das Modell ermöglicht es dem Unterberater, eine erweiterte Analyse durchzuführen, um potenzielle wesentliche ESG-Risiken und -Chancen in den vom Portfolio gehaltenen oder für eine Investition durch das Portfolio in Frage kommenden Wertpapieren zu identifizieren und zu bewerten. Der Unterberater wird tendenziell Unternehmen bevorzugen, die im Columbia Threadneedle ESG Materiality Rating eine hohe Punktzahl erreichen, sodass das Portfolio im Vergleich zum EMIX Smaller European Companies ex UK Index auf rollierender 12-Monats-Basis eine positive Entwicklung zugunsten von ESG-Merkmalen aufweist. Vorbehaltlich der nachstehenden Ausschlussrichtlinien ist der Unterberater jedoch nicht verpflichtet, nur in Unternehmen mit einem guten ESG-Score zu investieren, und er kann, um das Anlageziel des Portfolios zu erreichen, in Unternehmen mit einem ESG-Score investieren, der unter Umständen schlechter ist als der Indexdurchschnitt.

Wenn genügend Daten zur Verfügung stehen, bewertet das Modell die Wertpapiere auf einer numerischen Skala. Ein gutes Rating gibt an, dass das Unternehmen ESG-Risiken im Vergleich zu seinen Mitbewerbern gut managt, und ein schlechtes Rating bedeutet, dass das Unternehmen ESG-Risiken im Vergleich zu seinen Mitbewerbern schlechter bewältigt. Die Ratings unterstützen den Unterberater bei der Analyse von Faktoren, die für Investitionsgelegenheiten möglicherweise relevant sind, und dienen unter anderem als Grundlage für die Zusammenarbeit mit dem Management, die Verbesserung der qualitativen Analyse und die Verwaltung des gewichteten ESG-Engagements des Portfolios auf einer rollierenden 12-Monats-Basis im Vergleich zum Index.

Der Unterberater muss mindestens 50 % des Portfolios in Unternehmen mit einem starken ESG Materiality Rating investieren. Bei Bedarf kann der Unterberater Unternehmen, die nicht durch sein ESG Materiality Rating-

Modell abgedeckt sind, anhand fundamentaler Analysen beurteilen oder sich bei Unternehmen, die ein niedriges ESG Materiality Rating haben, für Verbesserungen einsetzen, um dieses Mindestengagement von 50 % zu erreichen.

2. Ausschlüsse: Verletzung internationaler Standards

Das Portfolio schließt Unternehmen aus, die gegen anerkannte internationale Standards und Grundsätze verstoßen, wie vom Unterberater festgelegt, darunter unter anderem der Global Compact der Vereinten Nationen und die Leitprinzipien der Vereinten Nationen für Wirtschaft und Menschenrechte. Weitere Einzelheiten zu den Ausschlüssen sind nachfolgend aufgeführt.

3. Sonstige Ausschlüsse
Umstrittene Waffen gemäß der Richtlinie von Columbia Threadneedle zu umstrittenen Waffen
Nuklearwaffen – direkte Beteiligung: Emittenten, die an Sprengköpfen und Raketen, spaltbarem Material und Komponenten für den ausschließlichen Gebrauch beteiligt sind

● *Um welchen Mindestsatz wird der Umfang der vor der Anwendung dieser Anlagestrategie in Betracht gezogenen Investitionen reduziert?*

Es besteht keine Verpflichtung, den Umfang der Investitionen vor Anwendung der Anlagestrategie um ein Minimum zu reduzieren. Die Anwendung der Ausschlusspolitik hat jedoch zur Folge, dass sich die Zahl der für das Portfolio verfügbaren Wertpapiere verringert.

● *Wie werden die Verfahrensweisen einer guten Unternehmensführung der Unternehmen, in die investiert wird, bewertet?*

Bei den Unternehmen, in die investiert wird, erfolgt vor der Investition eine Bewertung der Verfahrensweisen einer guten Unternehmensführung und nach der Investition eine kontinuierliche Überprüfung der guten Unternehmensführung. Der Unterberater greift auf Daten Dritter zurück, um die Verfahrensweisen einer guten Unternehmensführung eines Unternehmens zu bewerten, und ergänzt diese durch seine Fundamentalanalyse.

Vor der Investition: Der Unterberater führt zunächst eine Bewertung durch, bevor er in ein Unternehmen investiert. Er kann mit dem Unternehmen in Kontakt treten, um bestimmte Probleme besser zu verstehen oder Verbesserungen zu fördern. Wenn die Bewertung jedoch ergibt, dass das Unternehmen schlechte Unternehmensführungspraktiken aufweist, investiert der Unterberater nicht in dessen Wertpapiere.

Nach der Investition: Unternehmen, in die investiert wird, werden kontinuierlich überwacht, um sicherzustellen, dass sich die Verfahrensweisen einer guten Unternehmensführung nicht wesentlich verschlechtern. Wenn Probleme bekannt werden, kann der Unterberater im Rahmen seiner Prüfung mit dem Unternehmen in Kontakt treten, um diese Probleme zu klären. Wenn jedoch die Auffassung vertreten wird, dass das Unternehmen nicht mehr über eine gute Unternehmensführung verfügt, werden die Wertpapiere aus dem Portfolio veräußert.

Der Unterberater hat ein datengestütztes Modell entwickelt, das schlechte Verfahrensweisen und Kontroversen in Bezug auf die in der Offenlegungsverordnung beschriebenen vier Säulen der guten Unternehmensführung aufzeigt, um seine Bewertung und Überwachung der Unternehmen, in die er investiert, zu unterstützen. Das Modell umfasst Folgendes:

1. Vorstandsstruktur: einschließlich der Zusammensetzung des Vorstands und der wichtigsten Ausschüsse, Diversität und Integration sowie Verpflichtungen und Richtlinien.
2. Vergütung: einschließlich leistungsbezogener Vergütung, Nutzung von Aktien, Vergütung von Angestellten in nicht leitenden Positionen und Kündigungsverfahren.

Die Verfahrensweisen einer guten Unternehmensführung umfassen solide Managementstrukturen, die Beziehungen zu den Arbeitnehmern, die Vergütung von Mitarbeitern sowie die Einhaltung der Steuervorschriften.

3. Arbeitnehmerbeziehungen: einschließlich der Einhaltung von Arbeitsnormen unter anderem in Bezug auf Kinderarbeit, Diskriminierung sowie Gesundheit und Sicherheit.
4. Steuerqualität: einschließlich Steuerberichterstattung und Körperschaftsteuerlücke.



Die Vermögensallokation gibt den jeweiligen Anteil der Investitionen in bestimmte Vermögenswerte an.

Welche Vermögensallokation ist für dieses Finanzprodukt geplant?

Bezüglich des geplanten Anteils an Investitionen, die getätigt werden, um die vom Teilfonds beworbenen ökologischen und/oder sozialen Merkmale zu erfüllen (#1 Ausgerichtet auf ökologische oder soziale Merkmale):

Das Portfolio investiert vornehmlich in die Aktienwerte kleinerer Unternehmen in Kontinentaleuropa mit Ausnahme des Vereinigten Königreichs. Vorbehaltlich der Ausschlusspolitik gibt es keine Einschränkungen in Bezug auf die Sektoren, in denen sie tätig sind.

Mindestens 75 % der Aktienwerte des Portfolios unterliegen der Anwendung des ESG Materiality Rating-Modells. Diese Wertpapiere werden in die Berechnung des gewichteten durchschnittlichen ESG Materiality Ratings des Portfolios einbezogen.

Der Mindestanteil der im Portfolio gehaltenen Anlagen zur Förderung der ökologischen oder sozialen Merkmale beträgt 50 % seines Gesamtnettovermögens. Wie vorstehend beschrieben, gehört das ESG Materiality Rating-Modell zu den Maßnahmen, die zum Erreichen der vom Portfolio beworbenen ökologischen oder sozialen Merkmale eingesetzt werden. Das Portfolio kann in Unternehmen mit schlechteren ESG Materiality Ratings als der Index investieren, wird aber tendenziell Unternehmen mit guten Bewertungen bevorzugen, um sicherzustellen, dass das Portfolio im Vergleich zum EMIX Smaller European Companies ex UK Index ein besseres gewichtetes durchschnittliches ESG Materiality Rating aufweist.

Mindestens 50 % der im Portfolio gehaltenen Investitionen werden in Unternehmen mit einem starken ESG-Materiality Rating getätigt. Nur Investitionen in Unternehmen mit starken ESG Materiality Ratings werden als auf die vom Portfolio beworbenen ökologischen oder sozialen Merkmale ausgerichtet angesehen. Unternehmen mit schlechteren Ratings sind nicht auf diese Merkmale ausgerichtet. Bei Bedarf kann der Unterberater Unternehmen, die nicht durch sein ESG Materiality Rating-Modell abgedeckt sind, anhand fundamentaler Analysen beurteilen oder sich bei Unternehmen, die ein niedriges ESG Materiality Rating haben, für Verbesserungen einsetzen, um dieses Mindestengagement von 50 % zu erreichen.

Alle Aktieninvestitionen unterliegen der Ausschlusspolitik, um sicherzustellen, dass auch bei den Unternehmen, die kein starkes ESG Materiality Rating oder ein schlechteres Rating als der Referenzwert aufweisen, Mindestschutzmaßnahmen in Bezug auf Umwelt und Soziales bestehen.

In Bezug auf die anderen Investitionen (#2 Andere Investitionen):

Zu den anderen Investitionen können (i) zusätzliche liquide Mittel (d. h. Sichteinlagen), die zum Zwecke des Liquiditätsmanagements gehalten werden; (ii) Bankeinlagen, Geldmarktinstrumente oder Geldmarktfonds, die für Treasury-Zwecke gehalten werden; und (iii) Derivate zu Absicherungszwecken gehören.

Diese Investitionen werden nicht eingesetzt, um die ökologischen und sozialen Merkmale des Portfolios zu erfüllen.

Angesichts der vorstehenden Ausführungen beträgt der geplante maximale Anteil der Investitionen, die nicht verwendet werden, um zu den durch das Portfolio beworbenen ökologischen und sozialen Merkmalen beizutragen, 50 % seines Gesamtnettvermögens.

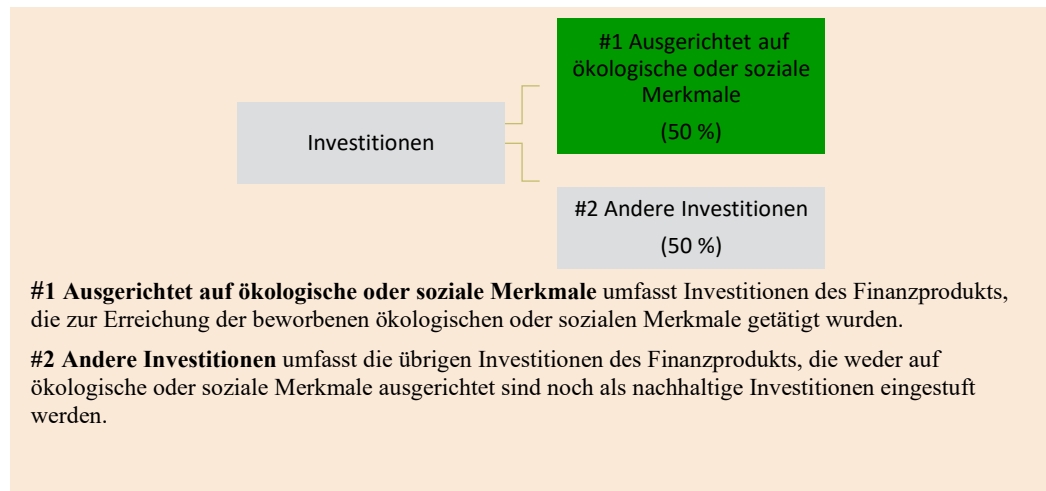
Taxonomiekonforme Tätigkeiten, ausgedrückt durch den Anteil der:

- **Umsatzerlöse**, die den Anteil der Einnahmen aus

umweltfreundlichen Aktivitäten der Unternehmen, in die investiert wird, widerspiegeln

- **Investitionsausgaben** (CapEx), die die umweltfreundlichen Investitionen der Unternehmen, in die investiert wird, aufzeigen, z. B. für den Übergang zu einer grünen Wirtschaft.

- **Betriebsausgaben** (OpEx), die die umweltfreundlichen betrieblichen Aktivitäten der Unternehmen, in die investiert wird, widerspiegeln.



#1 Ausgerichtet auf ökologische oder soziale Merkmale umfasst Investitionen des Finanzprodukts, die zur Erreichung der beworbenen ökologischen oder sozialen Merkmale getätigt wurden.

#2 Andere Investitionen umfasst die übrigen Investitionen des Finanzprodukts, die weder auf ökologische oder soziale Merkmale ausgerichtet sind noch als nachhaltige Investitionen eingestuft werden.

● **Inwiefern werden durch den Einsatz von Derivaten die mit dem Finanzprodukt beworbenen ökologischen oder sozialen Merkmale erreicht?**

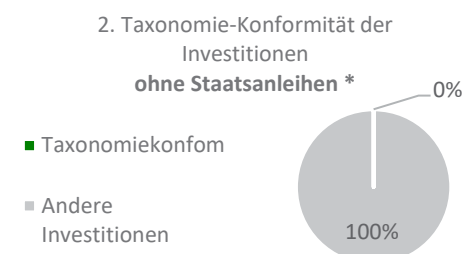
Das Produkt setzt keine Derivate zum Erreichen der ökologischen oder sozialen Merkmale ein.



In welchem Mindestmaß sind nachhaltige Investitionen mit einem Umweltziel mit der EU-Taxonomie konform?

Das Produkt verpflichtet sich nicht, einen Mindestanteil an nachhaltigen Investitionen mit einem EU-Taxonomie-konformen Umweltziel zu halten.

In den beiden nachstehenden Diagrammen ist in Grün der Mindestprozentsatz der Investitionen zu sehen, die mit der EU-Taxonomie konform sind. Da es keine geeignete Methode zur Bestimmung der Taxonomie-Konformität von Staatsanleihen gibt, zeigt die erste Grafik die Taxonomie-Konformität in Bezug auf alle Investitionen des Finanzprodukts einschließlich der Staatsanleihen, während die zweite Grafik die Taxonomie-Konformität nur in Bezug auf die Investitionen des Finanzprodukts zeigt, die keine Staatsanleihen umfassen.



*Für die Zwecke dieser Grafiken umfasst der Begriff „Staatsanleihen“ alle Risikopositionen gegenüber Staaten

Ermöglichende Tätigkeiten

wirken unmittelbar ermöglichend daraufhin, dass andere Tätigkeiten einen wesentlichen Beitrag zu den Umweltzielen leisten.

Übergangstätigkeiten sind Tätigkeiten, für die es noch keine CO₂-armen Alternativen gibt und die unter anderem Treibhausgas-emissionswerte aufweisen, die den besten Leistungen entsprechen.

- **Wie hoch ist der Mindestanteil der Investitionen in Übergangstätigkeiten und ermöglichende Tätigkeiten?**

entfällt



- **Wie hoch ist der Mindestanteil nachhaltiger Investitionen mit einem Umweltziel, die nicht mit der EU-Taxonomie konform sind?**

entfällt



- **Wie hoch ist der Mindestanteil der sozial nachhaltigen Investitionen?**

entfällt



- **Welche Investitionen fallen unter „#2 Andere Investitionen“, welcher Anlagezweck wird mit ihnen verfolgt und gibt es einen ökologischen oder sozialen Mindestschutz?**

Alle Aktienanlagen unterliegen der Ausschlusspolitik, um sicherzustellen, dass auch bei Unternehmen, die kein starkes ESG Materiality Rating aufweisen, Mindestschutzmaßnahmen in Bezug auf Umwelt und Soziales bestehen.

Zu den anderen Investitionen können (i) zusätzliche liquide Mittel (d. h. Sichteinlagen), die zum Zwecke des Liquiditätsmanagements gehalten werden; (ii) Bankeinlagen, Geldmarktinstrumente oder Geldmarktfonds, die für Treasury-Zwecke gehalten werden; und (iii) Derivate zu Absicherungszwecken gehören.

- **Wurde ein Index als Referenzwert bestimmt, um festzustellen, ob dieses Finanzprodukt auf die beworbenen ökologischen und/oder sozialen Merkmale ausgerichtet ist?**

Nein, der EMIX Smaller European Companies ex UK Index wird nicht als Referenzwert zur Erreichung der ökologischen und/oder sozialen Merkmale herangezogen, die das Portfolio bewirbt.

- **Inwiefern ist der Referenzwert kontinuierlich auf die mit dem Finanzprodukt beworbenen ökologischen und sozialen Merkmale ausgerichtet?**

entfällt

- **Wie wird die kontinuierliche Ausrichtung der Anlagestrategie auf die Indexmethode sichergestellt?**

entfällt

- **Wie unterscheidet sich der bestimmte Index von einem relevanten breiten Marktindex?**

entfällt

 sind nachhaltige Investitionen mit einem Umweltziel, die **die Kriterien** für ökologisch nachhaltige Wirtschaftstätigkeiten gemäß der EU-Taxonomie **nicht berücksichtigen**.



Bei den **Referenzwerten** handelt es sich um Indizes, mit denen gemessen wird, ob das Finanzprodukt die beworbenen ökologischen oder sozialen Merkmale erreicht.

- **Wo kann die Methode zur Berechnung des bestimmten Indexes eingesehen werden?**

entfällt



Wo kann ich im Internet weitere produktspezifische Informationen finden?

Weitere produktspezifische Informationen sind abrufbar unter:

<https://www.columbiathreadneedle.lu/en/reit/our-funds/find-your-fund>

Article I. Threadneedle (Lux) – European Select

Vorlage — Vorvertragliche Informationen zu den in Artikel 8 Absätze 1, 2 und 2a der Verordnung (EU) 2019/2088 und Artikel 6 Absatz 1 der Verordnung (EU) 2020/852 genannten Finanzprodukten

Name des Produkts: Threadneedle (Lux) – European Select
Unternehmenskennung: 549300MKHX2X26Q8CM51

Ökologische und/oder soziale Merkmale

Werden mit diesem Finanzprodukt nachhaltige Investitionen angestrebt?

Ja

Nein

Es wird damit ein Mindestanteil an **nachhaltigen Investitionen mit einem Umweltziel** getätigt: _____%

in Wirtschaftstätigkeiten, die nach der EU-Taxonomie als ökologisch nachhaltig einzustufen sind

in Wirtschaftstätigkeiten, die nach der EU-Taxonomie nicht als ökologisch nachhaltig einzustufen sind

Es wird damit ein Mindestanteil an **nachhaltigen Investitionen mit einem sozialen Ziel** getätigt: _____%

Es werden damit **ökologische/soziale Merkmale beworben** und obwohl keine nachhaltigen Investitionen angestrebt werden, enthält es einen Mindestanteil von _____% an nachhaltigen Investitionen

mit einem Umweltziel in Wirtschaftstätigkeiten, die nach der EU-Taxonomie als ökologisch nachhaltig einzustufen sind

mit einem Umweltziel in Wirtschaftstätigkeiten, die nach der EU-Taxonomie nicht als ökologisch nachhaltig einzustufen sind

mit einem sozialen Ziel

Es werden damit ökologische/soziale Merkmale beworben, aber **keine nachhaltigen Investitionen getätigt**

Welche ökologischen und/oder sozialen Merkmale werden mit diesem Finanzprodukt beworben?

Während der Unterberater den finanziellen Ergebnissen des Portfolios Vorrang einräumt, fördert er ökologische und soziale Merkmale, indem er Maßnahmen für verantwortungsvolle Investitionen in den Investitionsentscheidungsprozess einbezieht, die im Folgenden näher erläutert werden:

Eine **nachhaltige Investition** ist eine Investition in eine Wirtschaftstätigkeit, die zur Erreichung eines Umweltziels oder sozialen Ziels beiträgt, vorausgesetzt, dass diese Investition keine Umweltziele oder sozialen Ziele erheblich beeinträchtigt und die Unternehmen, in die investiert wird, Verfahrensweisen einer guten Unternehmensführung anwenden.

Die **EU-Taxonomie** ist ein Klassifizierungssystem, das in der Verordnung (EU) 2020/852 festgelegt ist und ein Verzeichnis von **ökologisch nachhaltigen Wirtschaftstätigkeiten** enthält. In dieser Verordnung ist kein Verzeichnis der sozial nachhaltigen Wirtschaftstätigkeiten festgelegt. Nachhaltige Investitionen mit einem Umweltziel könnten taxonomiekonform sein oder nicht.



Anwendung des Columbia Threadneedle ESG Materiality Rating-Modells, das vom Portfolio eingesetzt wird, um in Bezug auf die wesentlichen ESG-Kriterien im Vergleich zum FTSE World Europe ex UK Index positiv abzuschneiden;

Beispiele für ökologische und soziale Merkmale, die das Portfolio aufgrund seines vorteilhaften ESG Materiality-Profiles bewirbt, sind unter anderem:

- Umwelt: Energieeffizienz, Reduzierung von Treibhausgasemissionen, Abfallbehandlung;
- Soziales: Achtung von Menschenrechten und Arbeitnehmerrechten, Gesundheit und Sicherheit sowie Diversität des Personals.

Der Unterberater schließt auch Unternehmen aus, die gegen anerkannte internationale Standards und Grundsätze der Unternehmensführung verstoßen, wie vom Unterberater festgelegt, sowie andere Ausschlüsse wie umstrittene Waffen und Atomwaffen.

Er verwendet keinen Referenzwert, um die ökologischen und/oder sozialen Merkmale zu erreichen.

● ***Welche Nachhaltigkeitsindikatoren werden zur Messung der Erreichung der einzelnen ökologischen oder sozialen Merkmale, die durch dieses Finanzprodukt beworben werden, herangezogen?***

Das Portfolio verfügt über die folgenden Nachhaltigkeitsindikatoren, die die oben erläuterten Maßnahmen widerspiegeln:

- Der primäre Indikator ist das positive gewichtete durchschnittliche ESG Materiality Rating des Portfolios gegenüber dem FTSE World Europe ex UK Index, bewertet über rollierende 12-Monats-Zeiträume.
- Der Unterberater wird mindestens 50 % des Portfolios in Unternehmen mit einem starken ESG Materiality Rating investieren. Bei Bedarf kann der Unterberater Unternehmen, die nicht durch sein ESG Materiality Rating-Modell abgedeckt sind, anhand fundamentaler Analysen beurteilen oder sich bei Unternehmen, die ein niedriges ESG Materiality Rating haben, für Verbesserungen einsetzen, um dieses Mindestengagement von 50 % zu erreichen.
- Der Unterberater schließt Unternehmen aus, die seiner Ansicht nach gegen anerkannte internationale Standards, z. B. die Grundsätze des UN Global Compact, verstoßen.

Da diese Indikatoren die Grundlage für die vom Portfolio beworbenen ökologischen und/oder sozialen Merkmale bilden, sind sie auch die verbindlichen Elemente der ESG-Strategie des Portfolios. Weitere Informationen hierzu finden Sie weiter unten.

● ***Welches sind die Ziele der nachhaltigen Investitionen, die mit dem Finanzprodukt teilweise getätigt werden sollen, und wie trägt die nachhaltige Investition zu diesen Zielen bei?***

entfällt

Mit **Nachhaltigkeitsindikatoren** wird gemessen, inwieweit die mit dem Finanzprodukt beworbenen ökologischen oder sozialen Merkmale erreicht werden.

Inwiefern werden die nachhaltigen Investitionen, die mit dem Finanzprodukt teilweise getätigt werden sollen, keinem der ökologischen oder sozialen nachhaltigen Investitionsziele erheblich schaden?

entfällt

Inwieweit wurden die Indikatoren für nachteilige Auswirkungen auf Nachhaltigkeitsfaktoren berücksichtigt?

entfällt

Wie stehen die nachhaltigen Investitionen mit den OECD-Leitsätzen für multinationale Unternehmen und den Leitprinzipien der Vereinten Nationen für Wirtschaft und Menschenrechte in Einklang? Nähere Angaben:

entfällt

In der EU-Taxonomie ist der Grundsatz „Vermeidung erheblicher Beeinträchtigungen“ festgelegt, nach dem taxonomiekonforme Investitionen die Ziele der EU-Taxonomie nicht erheblich beeinträchtigen dürfen, und es sind spezifische EU-Kriterien beigefügt.

Der Grundsatz „Vermeidung erheblicher Beeinträchtigungen“ gilt nur für die dem Finanzprodukt zugrunde liegenden Investitionen, die die EU-Kriterien für ökologisch nachhaltige Wirtschaftstätigkeiten berücksichtigen. Die dem verbleibenden Teil dieses Finanzprodukts zugrunde liegenden Investitionen berücksichtigen nicht die EU-Kriterien für ökologisch nachhaltige Wirtschaftsaktivitäten.

Alle anderen nachhaltigen Investitionen dürfen ökologische oder soziale Ziele ebenfalls nicht erheblich beeinträchtigen.

Werden bei diesem Finanzprodukt die wichtigsten nachteiligen Auswirkungen auf Nachhaltigkeitsfaktoren berücksichtigt?

Ja

Nein

Nein, der Unterberater berücksichtigt nicht die wichtigsten nachteiligen Auswirkungen von Investitionsentscheidungen auf Nachhaltigkeitsfaktoren für das Portfolio.

Welche Anlagestrategie wird mit diesem Finanzprodukt verfolgt?

Die Anlagestrategie des Portfolios besteht darin, Kapitalzuwachs zu erzielen, indem es vorwiegend in die Aktienwerte von Unternehmen mit Sitz oder überwiegender Geschäftstätigkeit in Kontinentaleuropa investiert. Hierzu können große, mittlere und kleinere Unternehmen zählen. Es gibt keine besondere sektorale Spezialisierung. Aufgrund dieses Anlageansatzes hat das Portfolio auch die Flexibilität, erhebliche Aktien- und Sektorpositionen zu halten. Um die Förderung ökologischer und sozialer Merkmale zu erreichen, bevorzugt der Unterberater tendenziell Unternehmen, die im Columbia Threadneedle ESG Rating-Modell eine hohe Punktzahl erzielen. Unternehmen, die gegen anerkannte internationale Standards und Grundsätze verstoßen,

Bei den **wichtigsten nachteiligen Auswirkungen**

handelt es sich um

die bedeutendsten nachteiligen Auswirkungen von

Investitionsentscheidungen auf Nachhaltigkeits-

faktoren in den Bereichen Umwelt, Soziales und

Beschäftigung, Achtung der

Menschenrechte und Bekämpfung von

Korruption und Bestechung.



Die **Anlagestrategie**

dient als Richtschnur für Investitionsentscheidungen, wobei bestimmte Kriterien wie beispielsweise Investitionsziele oder Risikotoleranz berücksichtigt werden.

wie vom Unterberater festgelegt, werden ebenfalls vom Portfolio ausgeschlossen.

Um die Förderung von ökologischen und sozialen Merkmalen zu unterstützen und zu verbessern, wird der Unterberater den proaktiven Dialog (Engagement) mit Unternehmen suchen. Dabei wird er bei den Managementteams auf bessere Praktiken hinwirken, zum Beispiel bei Fragen im Zusammenhang mit CO₂-Emissionen.

Die Anlagestrategie wird im Rahmen des Investmentprozesses kontinuierlich wie folgt beibehalten: Die Einhaltung der Ausschlusspolitik wird durch die Anwendung strenger Vorhandelsbeschränkungen und die kontinuierliche Überprüfung gewährleistet. Das positive ESG Materiality Rating gegenüber dem Index wird täglich von den Compliance-Systemen des Unterberaters geprüft.

● ***Worin bestehen die verbindlichen Elemente der Anlagestrategie, die für die Auswahl der Investitionen zur Erfüllung der beworbenen ökologischen oder sozialen Ziele verwendet werden?***

Die folgenden Elemente der ESG-Anlagestrategie sind für das Portfolio bindend:

1. Columbia Threadneedle ESG Materiality Rating

Das Portfolio muss insgesamt ein positives, gewichtetes durchschnittliches ESG Materiality Rating im Vergleich zum FTSE World Europe ex UK Index über rollierende 12-Monats-Zeiträume aufrechterhalten und die Ausschlussrichtlinien einhalten. Weitere Informationen hierzu sind nachfolgend aufgeführt.

Das Portfolio strebt einen positiven Vergleich mit dem FTSE World Europe ex UK Index über rollierende 12-Monats-Zeiträume an. Als Maßstab für die Bewertung wird das Columbia Threadneedle ESG Materiality Rating (das „Modell“) herangezogen – ein firmeneigenes Modell, das auf dem Rahmenwerk des Sustainability Accounting Standards Board (SASB®) basiert. Das SASB-Rahmenwerk identifiziert die finanziell wesentlichen Risikofaktoren in Bezug auf Umwelt, Soziales und Unternehmensführung („ESG“) über ein breites Spektrum von Sektoren hinweg.

Das Modell ermöglicht es dem Unterberater, eine erweiterte Analyse durchzuführen, um potenzielle wesentliche ESG-Risiken und -Chancen in den vom Portfolio gehaltenen oder für eine Investition durch das Portfolio in Frage kommenden Wertpapieren zu identifizieren und zu bewerten. Der Unterberater wird tendenziell Unternehmen bevorzugen, die im Columbia Threadneedle ESG Materiality Rating eine hohe Punktzahl erreichen, sodass das Portfolio im Vergleich zum FTSE World Europe ex UK Index auf rollierender 12-Monats-Basis eine positive Entwicklung zugunsten von ESG-Merkmalen aufweist. Vorbehaltlich der nachstehenden Ausschlussrichtlinien ist der Unterberater jedoch nicht verpflichtet, nur in Unternehmen mit einem guten ESG-Score zu investieren, und er kann, um das Anlageziel des Portfolios zu erreichen, in Unternehmen mit einem ESG-Score investieren, der unter Umständen schlechter ist als der Indexdurchschnitt.

Wenn genügend Daten zur Verfügung stehen, bewertet das Modell die Wertpapiere auf einer numerischen Skala. Ein gutes Rating gibt an, dass das Unternehmen ESG-Risiken im Vergleich zu seinen Mitbewerbern gut managt, und ein schlechtes Rating bedeutet, dass das Unternehmen ESG-Risiken im Vergleich zu seinen Mitbewerbern schlechter bewältigt. Die Ratings unterstützen den Unterberater bei der Analyse von Faktoren, die für Investitionsgelegenheiten möglicherweise relevant sind, und dienen unter anderem als Grundlage für die Zusammenarbeit mit dem Management, die Verbesserung der qualitativen Analyse und die Verwaltung des gewichteten ESG-Engagements des Portfolios auf einer rollierenden 12-Monats-Basis im Vergleich zum Index.

Der Unterberater muss mindestens 50 % des Portfolios in Unternehmen mit einem starken ESG Materiality Rating investieren. Bei Bedarf kann der Unterberater Unternehmen, die nicht durch sein ESG Materiality Rating-

Modell abgedeckt sind, anhand fundamentaler Analysen beurteilen oder sich bei Unternehmen, die ein niedriges ESG Materiality Rating haben, für Verbesserungen einsetzen, um dieses Mindestengagement von 50 % zu erreichen.

2. Ausschlüsse: Verletzung internationaler Standards

Das Portfolio schließt Unternehmen aus, die gegen anerkannte internationale Standards und Grundsätze verstoßen, wie vom Unterberater festgelegt, darunter unter anderem der Global Compact der Vereinten Nationen und die Leitprinzipien der Vereinten Nationen für Wirtschaft und Menschenrechte. Weitere Einzelheiten zu den Ausschlüssen sind nachfolgend aufgeführt.

3. Sonstige Ausschlüsse

Umstrittene Waffen gemäß der Richtlinie von Columbia Threadneedle zu umstrittenen Waffen

Nuklearwaffen – direkte Beteiligung: Emittenten, die an Sprengköpfen und Raketen, spaltbarem Material und Komponenten für den ausschließlichen Gebrauch beteiligt sind

● *Um welchen Mindestsatz wird der Umfang der vor der Anwendung dieser Anlagestrategie in Betracht gezogenen Investitionen reduziert?*

Es besteht keine Verpflichtung, den Umfang der Investitionen vor Anwendung der Anlagestrategie um ein Minimum zu reduzieren. Die Anwendung der Ausschlusspolitik hat jedoch zur Folge, dass sich die Zahl der für das Portfolio verfügbaren Wertpapiere verringert.

● *Wie werden die Verfahrensweisen einer guten Unternehmensführung der Unternehmen, in die investiert wird, bewertet?*

Bei den Unternehmen, in die investiert wird, erfolgt vor der Investition eine Bewertung der Verfahrensweisen einer guten Unternehmensführung und nach der Investition eine kontinuierliche Überprüfung der guten Unternehmensführung. Der Unterberater greift auf Daten Dritter zurück, um die Verfahrensweisen einer guten Unternehmensführung eines Unternehmens zu bewerten, und ergänzt diese durch seine Fundamentalanalyse.

Vor der Investition: Der Unterberater führt zunächst eine Bewertung durch, bevor er in ein Unternehmen investiert. Er kann mit dem Unternehmen in Kontakt treten, um bestimmte Probleme besser zu verstehen oder Verbesserungen zu fördern. Wenn die Bewertung jedoch ergibt, dass das Unternehmen schlechte Unternehmensführungspraktiken aufweist, investiert der Unterberater nicht in dessen Wertpapiere.

Nach der Investition: Unternehmen, in die investiert wird, werden kontinuierlich überwacht, um sicherzustellen, dass sich die Verfahrensweisen einer guten Unternehmensführung nicht wesentlich verschlechtern. Wenn Probleme bekannt werden, kann der Unterberater im Rahmen seiner Prüfung mit dem Unternehmen in Kontakt treten, um diese Probleme zu klären. Wenn jedoch die Auffassung vertreten wird, dass das Unternehmen nicht mehr über eine gute Unternehmensführung verfügt, werden die Wertpapiere aus dem Portfolio veräußert.

Der Unterberater hat ein datengestütztes Modell entwickelt, das schlechte Verfahrensweisen und Kontroversen in Bezug auf die in der Offenlegungsverordnung beschriebenen vier Säulen der guten Unternehmensführung aufzeigt, um seine Bewertung und Überwachung der Unternehmen, in die er investiert, zu unterstützen. Das Modell umfasst Folgendes:

Die Verfahrensweisen einer guten Unternehmensführung umfassen solide Managementstrukturen, die Beziehungen zu den Arbeitnehmern, die Vergütung von Mitarbeitern sowie die Einhaltung der Steuervorschriften.

1. Vorstandsstruktur: einschließlich der Zusammensetzung des Vorstands und der wichtigsten Ausschüsse, Diversität und Integration sowie Verpflichtungen und Richtlinien.
2. Vergütung: einschließlich leistungsbezogener Vergütung, Nutzung von Aktien, Vergütung von Angestellten in nicht leitenden Positionen und Kündigungsverfahren.
3. Arbeitnehmerbeziehungen: einschließlich der Einhaltung von Arbeitsnormen unter anderem in Bezug auf Kinderarbeit, Diskriminierung sowie Gesundheit und Sicherheit.
4. Steuerqualität: einschließlich Steuerberichterstattung und Körperschaftsteuerlücke.



Die Vermögensallokation gibt den jeweiligen Anteil der Investitionen in bestimmte Vermögenswerte an.

Welche Vermögensallokation ist für dieses Finanzprodukt geplant?

Bezüglich des geplanten Anteils an Investitionen, die getätigt werden, um die vom Teilfonds beworbenen ökologischen und/oder sozialen Merkmale zu erfüllen (#1 Ausgerichtet auf ökologische oder soziale Merkmale):

Das Portfolio investiert vornehmlich in Aktienwerte von Unternehmen in Kontinentaleuropa. Es bestehen keine Beschränkungen hinsichtlich der Kapitalisierung dieser Unternehmen oder, vorbehaltlich der Ausschlusspolitik, der Sektoren, in denen sie tätig sind.

Mindestens 90 % der Aktienwerte, die von großen Unternehmen in Industrieländern begeben werden und 75 % der Aktienwerte, die von großen Unternehmen in Schwellenländern oder von kleinen und mittleren Unternehmen begeben werden, unterliegen der Anwendung des ESG Materiality Rating-Modells. Diese Wertpapiere werden in die Berechnung des gewichteten durchschnittlichen ESG Materiality Ratings des Portfolios einbezogen.

Der Mindestanteil der im Portfolio gehaltenen Anlagen zur Förderung der ökologischen oder sozialen Merkmale beträgt 50 % seines Gesamtnettovermögens. Wie vorstehend beschrieben, gehört das ESG Materiality Rating-Modell zu den Maßnahmen, die zum Erreichen der vom Portfolio beworbenen ökologischen oder sozialen Merkmale eingesetzt werden. Das Portfolio kann in Unternehmen mit schlechteren ESG Materiality Ratings als der Index investieren, wird aber tendenziell Unternehmen mit guten Bewertungen bevorzugen, um sicherzustellen, dass das Portfolio im Vergleich zum FTSE World Europe ex UK Index ein besseres gewichtetes durchschnittliches ESG Materiality Rating aufweist.

Mindestens 50 % der im Portfolio gehaltenen Investitionen werden in Unternehmen mit einem starken ESG-Materiality Rating getätigt. Nur Investitionen in Unternehmen mit starken ESG Materiality Ratings werden als auf die vom Portfolio beworbenen ökologischen oder sozialen Merkmale ausgerichtet angesehen. Unternehmen mit schlechteren Ratings sind nicht auf diese Merkmale ausgerichtet. Bei Bedarf kann der Unterberater Unternehmen, die nicht durch sein ESG Materiality Rating-Modell abgedeckt sind, anhand fundamentaler Analysen beurteilen oder sich bei Unternehmen, die ein niedriges ESG Materiality Rating haben, für Verbesserungen einsetzen, um dieses Mindestengagement von 50 % zu erreichen.

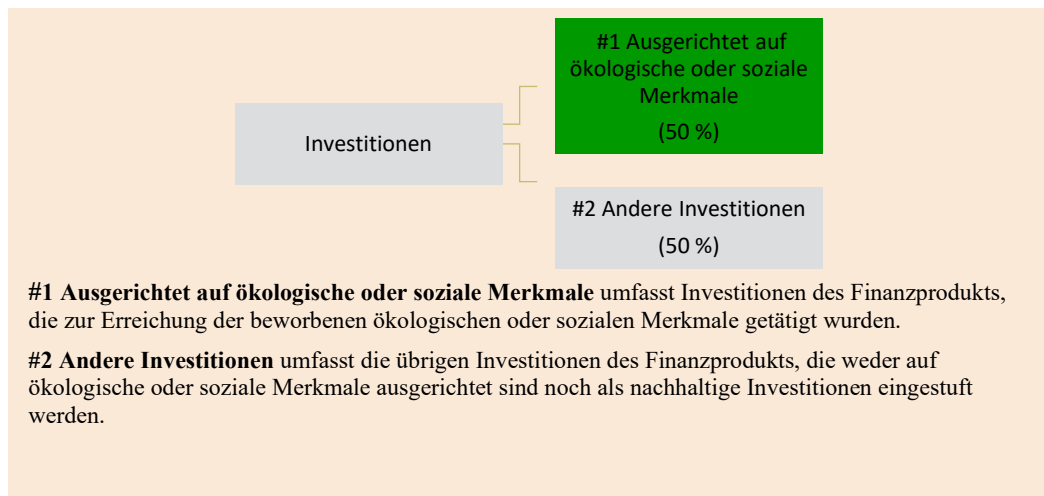
Alle Aktieninvestitionen unterliegen der Ausschlusspolitik, um sicherzustellen, dass auch bei den Unternehmen, die kein starkes ESG Materiality Rating oder ein schlechteres Rating als der Referenzwert aufweisen, Mindestschutzmaßnahmen in Bezug auf Umwelt und Soziales bestehen.

In Bezug auf die anderen Investitionen (#2 Andere Investitionen):

Zu den anderen Investitionen können (i) zusätzliche liquide Mittel (d. h. Sichteinlagen), die zum Zwecke des Liquiditätsmanagements gehalten werden; (ii) Bankeinlagen, Geldmarktinstrumente oder Geldmarktfonds, die für Treasury-Zwecke gehalten werden; und (iii) Derivate zu Absicherungszwecken gehören.

Diese Investitionen werden nicht eingesetzt, um die ökologischen und sozialen Merkmale des Portfolios zu erfüllen.

Angesichts der vorstehenden Ausführungen beträgt der geplante maximale Anteil der Investitionen, die nicht verwendet werden, um zu den durch das Portfolio beworbenen ökologischen und sozialen Merkmalen beizutragen, 50 % seines Gesamtvermögens.



Inwiefern werden durch den Einsatz von Derivaten die mit dem Finanzprodukt beworbenen ökologischen oder sozialen Merkmale erreicht?

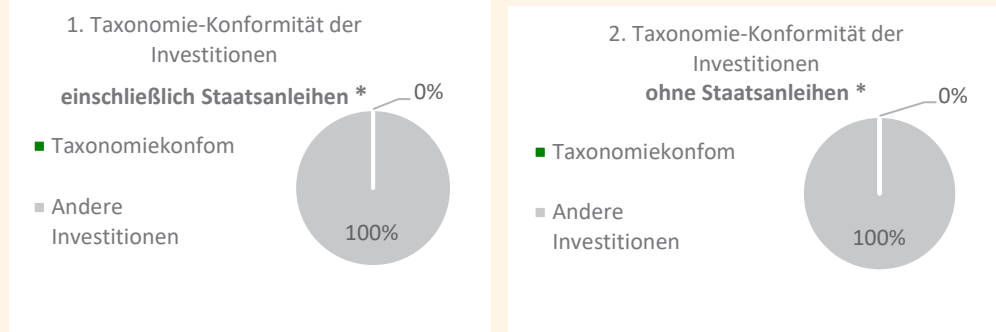
Das Produkt setzt keine Derivate zum Erreichen der ökologischen oder sozialen Merkmale ein.



In welchem Mindestmaß sind nachhaltige Investitionen mit einem Umweltziel mit der EU-Taxonomie konform?

Das Produkt verpflichtet sich nicht, einen Mindestanteil an nachhaltigen Investitionen mit einem EU-Taxonomie-konformen Umweltziel zu halten.

In den beiden nachstehenden Diagrammen ist in Grün der Mindestprozentsatz der Investitionen zu sehen, die mit der EU-Taxonomie konform sind. Da es keine geeignete Methode zur Bestimmung der Taxonomie-Konformität von Staatsanleihen gibt, zeigt die erste Grafik die Taxonomie-Konformität in Bezug auf alle Investitionen des Finanzprodukts einschließlich der Staatsanleihen, während die zweite Grafik die Taxonomie-Konformität nur in Bezug auf die Investitionen des Finanzprodukts zeigt, die keine Staatsanleihen umfassen.



*Für die Zwecke dieser Grafiken umfasst der Begriff „Staatsanleihen“ alle Risikopositionen gegenüber Staaten

● **Wie hoch ist der Mindestanteil der Investitionen in Übergangstätigkeiten und ermöglichende Tätigkeiten?**

entfällt



● **Wie hoch ist der Mindestanteil nachhaltiger Investitionen mit einem Umweltziel, die nicht mit der EU-Taxonomie konform sind?**

entfällt



● **Wie hoch ist der Mindestanteil der sozial nachhaltigen Investitionen?**

entfällt



● **Welche Investitionen fallen unter „#2 Andere Investitionen“, welcher Anlagezweck wird mit ihnen verfolgt und gibt es einen ökologischen oder sozialen Mindestschutz?**

Alle Aktienanlagen unterliegen der Ausschlusspolitik, um sicherzustellen, dass auch bei Unternehmen, die kein starkes ESG Materiality Rating aufweisen, Mindestschutzmaßnahmen in Bezug auf Umwelt und Soziales bestehen.

Zu den anderen Investitionen können (i) zusätzliche liquide Mittel (d. h. Sichteinlagen), die zum Zwecke des Liquiditätsmanagements gehalten werden; (ii) Bankeinlagen, Geldmarktinstrumente oder Geldmarktfonds, die für Treasury-Zwecke gehalten werden; und (iii) Derivate zu Absicherungszwecken gehören.

Ermöglichende Tätigkeiten wirken unmittelbar ermöglichend daraufhin, dass andere Tätigkeiten einen wesentlichen Beitrag zu den Umweltzielen leisten. **Übergangstätigkeiten** sind Tätigkeiten, für die es noch keine CO₂-armen Alternativen gibt und die unter anderem Treibhausgas-emissionswerte aufweisen, die den besten Leistungen entsprechen.

● sind nachhaltige Investitionen mit einem Umweltziel, die die Kriterien für ökologisch nachhaltige Wirtschaftstätigkeiten gemäß der EU-Taxonomie nicht berücksichtigen.



Bei den **Referenzwerten** handelt es sich um Indizes, mit denen gemessen wird, ob das Finanzprodukt die beworbenen ökologischen oder sozialen Merkmale erreicht.

Wurde ein Index als Referenzwert bestimmt, um festzustellen, ob dieses Finanzprodukt auf die beworbenen ökologischen und/oder sozialen Merkmale ausgerichtet ist?

Nein, der FTSE World Europe ex UK Index wird nicht als Referenzwert zur Erreichung der ökologischen und/oder sozialen Merkmale herangezogen, die das Portfolio bewirbt.

- *Inwiefern ist der Referenzwert kontinuierlich auf die mit dem Finanzprodukt beworbenen ökologischen und sozialen Merkmale ausgerichtet?*

entfällt

- *Wie wird die kontinuierliche Ausrichtung der Anlagestrategie auf die Indexmethode sichergestellt?*

entfällt

- *Wie unterscheidet sich der bestimmte Index von einem relevanten breiten Marktindex?*

entfällt

- *Wo kann die Methode zur Berechnung des bestimmten Indexes eingesehen werden?*

entfällt



Wo kann ich im Internet weitere produktspezifische Informationen finden?

Weitere produktspezifische Informationen sind abrufbar unter:

<https://www.columbiathreadneedle.lu/en/retl/our-funds/find-your-fund>

Article I. Threadneedle (Lux) – European Social Bond

Vorlage — Vorvertragliche Informationen zu den in Artikel 8 Absätze 1, 2 und 2a der Verordnung (EU) 2019/2088 und Artikel 6 Absatz 1 der Verordnung (EU) 2020/852 genannten Finanzprodukten

Name des Produkts: Threadneedle (Lux) – European Social Bond

Unternehmenskennung (LEI-Code): 549300071NVI9LFDKW96

Ökologische und/oder soziale Merkmale

Werden mit diesem Finanzprodukt nachhaltige Investitionen angestrebt?



Ja



Nein



Es wird damit ein Mindestanteil an **nachhaltigen Investitionen mit einem Umweltziel** getätigt: _____%



in Wirtschaftstätigkeiten, die nach der EU-Taxonomie als ökologisch nachhaltig einzustufen sind



in Wirtschaftstätigkeiten, die nach der EU-Taxonomie nicht als ökologisch nachhaltig einzustufen sind



Es wird damit ein Mindestanteil an **nachhaltigen Investitionen mit einem sozialen Ziel** getätigt: _____%



Es werden damit **ökologische/soziale Merkmale beworben** und obwohl keine nachhaltigen Investitionen angestrebt werden, enthält es einen Mindestanteil von _____% an nachhaltigen Investitionen



mit einem Umweltziel in Wirtschaftstätigkeiten, die nach der EU-Taxonomie als ökologisch nachhaltig einzustufen sind



mit einem Umweltziel in Wirtschaftstätigkeiten, die nach der EU-Taxonomie nicht als ökologisch nachhaltig einzustufen sind



mit einem sozialen Ziel



Es werden damit ökologische/soziale Merkmale beworben, aber **keine nachhaltigen Investitionen getätigt**

Eine **nachhaltige Investition** ist eine Investition in eine Wirtschaftstätigkeit, die zur Erreichung eines Umweltziels oder sozialen Ziels beiträgt, vorausgesetzt, dass diese Investition keine Umweltziele oder sozialen Ziele erheblich beeinträchtigt und die Unternehmen, in die investiert wird, Verfahrensweisen einer guten Unternehmensführung anwenden.

Die **EU-Taxonomie** ist ein Klassifizierungssystem, das in der Verordnung (EU) 2020/852 festgelegt ist und ein Verzeichnis von **ökologisch nachhaltigen Wirtschaftstätigkeiten** enthält. In dieser Verordnung ist kein Verzeichnis der sozial nachhaltigen Wirtschaftstätigkeiten festgelegt. Nachhaltige Investitionen mit einem Umweltziel könnten taxonomiekonform sein oder nicht.



Welche ökologischen und/oder sozialen Merkmale werden mit diesem Finanzprodukt beworben?

Der Unterberater fördert positive soziale Ergebnisse, indem er in Schuldtitel investiert, von denen angenommen wird, dass sie sozial vorteilhafte Aktivitäten und Entwicklungen unterstützen oder finanzieren.

Der Unterberater schließt Emittenten aus, bei denen er feststellt, dass sie gegen anerkannte internationale Standards und Grundsätze der Unternehmensführung verstoßen.

Darüber hinaus investiert das Portfolio nicht in Emittenten, die über bestimmten Schwellenwerten liegende Erträge aus Branchen oder Aktivitäten erwirtschaften (darunter unter anderem Tabak, Alkohol, Unterhaltung für Erwachsene und Glücksspiel, Kraftwerkskohle und Atomwaffen oder konventionelle Waffen).

Es verwendet keinen Referenzwert, um die vom Portfolio beworbenen sozialen Merkmale zu erreichen.

● **Welche Nachhaltigkeitsindikatoren werden zur Messung der Erreichung der einzelnen ökologischen oder sozialen Merkmale, die durch dieses Finanzprodukt beworben werden, herangezogen?**

Das Portfolio weist folgende Nachhaltigkeitsindikatoren auf:

Investitionen in Schuldtitel, die sozial vorteilhafte Aktivitäten und Entwicklungen unterstützen oder finanzieren, vorbehaltlich der sozialen Rating-Methode des Unterberaters. Der Unterberater wählt die Schuldtitel basierend auf einer Kreditanalyse und dem sozialen Rating und der sozialen Kategorisierung im Rahmen der sozialen Rating-Methode aus. Die soziale Rating-Methode ist ein proprietäres Kategorisierungs- und Rating-Modell, das vom Unterberater entwickelt wurde und die sozialen Merkmale jeder potenziellen Anlage analysiert. Im Rahmen der Methode wird jede Anlage mittels eines zweigleisigen Verfahrens analysiert, das:

- (i) die breite soziale Intentionalität in Verbindung mit der Verwendung der Erlöse einer Anleihe bewertet, um sie als Impact-Investment, als Anlage mit einer Wirkung oder als Entwicklungsfinanzierung einzustufen; andernfalls wird die Anlage als allgemeine Finanzierung eingestuft und liegt außerhalb des für Investitionen in Frage kommenden sozialen Universums;
- (ii) die breite soziale Intensität durch Anwendung eines dreistufigen Bewertungsmodells bewertet, das neun Merkmale der einer Anleihe zurechenbaren sozialen Auswirkungen untersucht, um eine Punktzahl zu erhalten, die vorbehaltlich einer De-minimis-Schwelle ein soziales Rating von gering, mäßig, gut oder stark ergibt. Die Anleihen werden auf einer Skala mit 29 Punkten bewertet, wobei eine Mindestpunktzahl von 5 erforderlich ist, damit eine Anleihe in Frage kommt. Obwohl der Unterberater keine formellen Ziele festlegt, besteht das Ziel darin, die sozialen Auswirkungen zu maximieren. Dies lässt sich im Laufe der Zeit am durchschnittlichen sozialen Rating des Portfolios ablesen.

Den Anlegern wird ein jährlicher Bericht über die sozialen Auswirkungen zur Verfügung gestellt.

- Ausschluss von Emittenten, die über bestimmten Schwellenwerten liegende Erträge aus Branchen oder Aktivitäten erwirtschaften, wenn der Unterberater der Ansicht ist, dass diese Branchen, Aktivitäten oder Emittenten nur minimale soziale oder Nachhaltigkeitsvorteile bieten oder ein hohes Risiko negativer Auswirkungen darstellen. Diese Mindeststandards werden vom sozialen Beratungsausschuss vereinbart und sind in den Leitlinien für soziale Investitionen dargelegt. Sie können von Zeit zu Zeit mit Zustimmung des sozialen Beratungsausschusses aktualisiert werden, um die hohen sozialen Standards des Portfolios aufrechtzuerhalten. Es kann jedoch eine Anlage in Anleihen mit spezifischer Ertragsverwendung (z. B. grüne, soziale oder Nachhaltigkeitsanleihen) eines Emittenten getätigt werden, der gemäß den oben genannten Kriterien normalerweise ausgeschlossen würde, wenn nachgewiesen wird, dass die Finanzierung die Ziele des Portfolios unterstützt.
- Ausschlüsse auf der Grundlage von Umsatzschwellen werden kontinuierlich überwacht, um sicherzustellen, dass das Portfolio die Vorgaben erfüllt.
- Ausschluss von Emittenten, die gegen anerkannte internationale Standards und Grundsätze verstoßen, wie vom Unterberater festgelegt, beispielsweise die Grundsätze des Global Compact der Vereinten Nationen.

Mit Nachhaltigkeitsindikatoren wird gemessen, inwieweit die mit dem Finanzprodukt beworbenen ökologischen oder sozialen Merkmale erreicht werden.

- Die Anlagestrategie wird im Rahmen des Investmentprozesses kontinuierlich fortgeführt.
- Die Einhaltung der Ausschlusspolitik wird durch die Anwendung strenger Vorhandelsbeschränkungen und die kontinuierliche Überprüfung gewährleistet.

Da diese Indikatoren die Grundlage für die vom Portfolio beworbenen sozialen Merkmale bilden, sind sie auch die verbindlichen Elemente der Strategie des Portfolios. Weitere Informationen hierzu finden Sie weiter unten.

- **Welches sind die Ziele der nachhaltigen Investitionen, die mit dem Finanzprodukt teilweise getätigt werden sollen, und wie trägt die nachhaltige Investition zu diesen Zielen bei?**

entfällt

- **Inwiefern werden die nachhaltigen Investitionen, die mit dem Finanzprodukt teilweise getätigt werden sollen, keinem der ökologischen oder sozialen nachhaltigen Investitionsziele erheblich schaden?**

entfällt

- **Inwieweit wurden die Indikatoren für nachteilige Auswirkungen auf Nachhaltigkeitsfaktoren berücksichtigt?**

entfällt

- **Wie stehen die nachhaltigen Investitionen mit den OECD-Leitsätzen für multinationale Unternehmen und den Leitprinzipien der Vereinten Nationen für Wirtschaft und Menschenrechte in Einklang? Nähere Angaben:**

entfällt

In der EU-Taxonomie ist der Grundsatz „Vermeidung erheblicher Beeinträchtigungen“ festgelegt, nach dem taxonomiekonforme Investitionen die Ziele der EU-Taxonomie nicht erheblich beeinträchtigen dürfen, und es sind spezifische EU-Kriterien beigelegt.

Der Grundsatz „Vermeidung erheblicher Beeinträchtigungen“ gilt nur für die dem Finanzprodukt zugrunde liegenden Investitionen, die die EU-Kriterien für ökologisch nachhaltige Wirtschaftstätigkeiten berücksichtigen. Die dem verbleibenden Teil dieses Finanzprodukts zugrunde liegenden Investitionen berücksichtigen nicht die EU-Kriterien für ökologisch nachhaltige Wirtschaftsaktivitäten.

Alle anderen nachhaltigen Investitionen dürfen ökologische oder soziale Ziele ebenfalls nicht erheblich beeinträchtigen.



Werden bei diesem Finanzprodukt die wichtigsten nachteiligen Auswirkungen auf Nachhaltigkeitsfaktoren berücksichtigt?

Ja

Nein



Die Anlagestrategie dient als Richtschnur für Investitionsentscheidungen, wobei bestimmte Kriterien wie beispielsweise Investitionsziele oder Risikotoleranz berücksichtigt werden.

Nein, der Unterberater berücksichtigt nicht die wichtigsten nachteiligen Auswirkungen von Investitionsentscheidungen auf Nachhaltigkeitsfaktoren für das Portfolio.

Welche Anlagestrategie wird mit diesem Finanzprodukt verfolgt?

Investmentprozess

Der Investmentprozess des Unterberaters zur Erreichung des sozialen Ziels wird wie folgt zusammengefasst:

1. Schaffung des sozialen Anlageuniversums durch Identifizierung von Anleihen mit höherem Potenzial, einen von 7 Bereichen des sozialen Ergebnisses zu erzielen (z. B. bezahlbares Wohnen, Gesundheit und Wohlergehen, wirtschaftliche Regeneration und Entwicklung), wobei gleichzeitig die Bereiche mit negativen sozialen Merkmalen ausgeschlossen werden
2. Einhaltung bestimmter sozialer Normen, um sicherzustellen, dass keine vom Portfolio gehaltenen Anleihen gegen festgelegte Standards verstoßen
3. Fokus auf positive Einbeziehung durch eine detaillierte Bewertung des Beitrags der Anleihe zu positiven sozialen Ergebnissen
4. Fortwährende Governance, Überwachung, Berichterstattung und kontinuierliches Engagement zur Aufrechterhaltung und Verbesserung der sozialen Ausrichtung und der Standards des Portfolios.

Im Rahmen des Investmentprozesses wählt der Unterberater die Schuldtitel basierend auf einer Kreditanalyse und dem sozialen Rating sowie der sozialen Kategorisierung gemäß der sozialen Rating-Methode aus. Die soziale Rating-Methode ist ein proprietäres Kategorisierungs- und Rating-Modell, das vom Unterberater entwickelt wurde und die sozialen Merkmale jeder potenziellen Anlage analysiert. Im Rahmen der Methode wird jede Anlage mittels eines zweigleisigen Verfahrens analysiert, das:

(i) die breite soziale Intentionalität in Verbindung mit der Verwendung der Erlöse einer Anleihe bewertet, um sie als Impact-Investment, als Anlage mit einer Wirkung oder als Entwicklungsfinanzierung einzustufen; andernfalls wird die Anlage als allgemeine Finanzierung eingestuft und liegt außerhalb des für Investitionen in Frage kommenden sozialen Universums;

(ii) die breite soziale Intensität durch Anwendung eines dreistufigen Bewertungsmodells bewertet, das neun Aspekte der einer Anleihe zurechenbaren sozialen Auswirkungen untersucht, um eine Punktzahl zu erhalten, die vorbehaltlich einer De-minimis-Schwelle ein soziales Rating von gering, mäßig, gut oder stark ergibt. Eine Anleihe, deren Rating unterhalb der De-minimis-Schwelle liegt oder unter diese sinkt, unterliegt einer Überprüfung und Neueinstufung als allgemeine Finanzierung.

Die Kategorisierung und Ratings werden anschließend vom Unterberater bei der Portfoliokonstruktion verwendet.

Engagement-Strategie

Als Inhaber von Anleihen sucht der Unterberater aktiv nach Gelegenheiten, mit Emittenten Kontakt aufzunehmen, um deren sozialen Wert besser zu verstehen und positiv zu beeinflussen. Darüber hinaus tritt der Unterberater in Kontakt mit Emittenten, um den Markt für Emissionen mit spezifischer Ertragsverwendung zu entwickeln. Dies umfasst die Darlegung bewährter Verfahren, die Anleihenstruktur und die Berichterstattung über die Auswirkungen.

Der Unterberater möchte sicherstellen, dass die negativen sozialen Auswirkungen des Übergangs auf ein Mindestmaß reduziert werden, und will diesen Herausforderungen begegnen, indem er bei diesem Thema aktiv mit den Emittenten zusammenarbeitet, um ein integratives Wachstum zu fördern.

Beurteilungs- und Analyseverfahren

Der Unterberater ist eine Partnerschaft mit INCO (<http://inco.co.com/>) eingegangen, einer auf Impact-Investment spezialisierten Organisation, um Unterstützung bei der Beurteilung und Berichterstattung über die sozialen Ergebnisse des Portfolios sowie Analysen zu für Impact-Investment relevanten Trends und Praktiken bereitzustellen.

Zu diesem Zweck wurde ein sozialer Beratungsausschuss eingerichtet, der aus zwei vom Unterberater ernannten, drei von INCO ernannten Mitgliedern sowie zwei unabhängigen Mitgliedern besteht, um die Anwendung und Entwicklung der sozialen Rating-Methode zu überprüfen, zu überwachen und Ratschläge dazu zu geben, und um die tatsächlichen sozialen Ergebnisse von Anlagen zu überprüfen, die vom Unterberater getätigt wurden. Ein jährlicher Bericht über die sozialen Auswirkungen, der von INCO erstellt und vom sozialen Beratungsausschuss genehmigt wird, wird den Anlegern zur Verfügung gestellt.

Worin bestehen die verbindlichen Elemente der Anlagestrategie, die für die Auswahl der Investitionen zur Erfüllung der beworbenen ökologischen oder sozialen Ziele verwendet werden?

Alle Elemente der Anlagestrategie sind für das Portfolio bindend. Der Unterberater investiert in Schuldtitel, die sozial vorteilhafte Aktivitäten und Entwicklungen unterstützen oder finanzieren, vorbehaltlich der sozialen Rating-Methode des Unterberaters.

Ausschlüsse: Verletzung internationaler Standards

Das Portfolio schließt Emittenten aus, bei denen der Unterberater feststellt, dass sie gegen anerkannte internationale Standards und Grundsätze wie unter anderem den Global Compact der Vereinten Nationen, die allgemeinen Arbeitsnormen der Internationalen Arbeitsorganisation und die Leitprinzipien der Vereinten Nationen für Wirtschaft und Menschenrechte verstoßen.

Ausschlüsse: Umsatzschwellenwerte

Wie nachstehend dargelegt, schließt das Portfolio auch Emittenten aus, die über bestimmten Schwellenwerten liegende Erträge aus Sektoren oder Geschäftsaktivitäten wie unter anderem der Tabakproduktion, Kraftwerkskohle und nuklearen oder konventionellen Waffen erwirtschaften. Die auf das Portfolio anwendbaren Basisausschlüsse sind in der nachstehenden Tabelle aufgeführt. Die Ausschlusskriterien können von Zeit zu Zeit aktualisiert werden.

Ausschluss	Faktor	Schwellenwert
Tabak	Produktion	0 %
	Einzelhandel	1 %
Alkohol	Produktion	0 %
	Einzelhandel	5 %
Erwachsenenunterhaltung und Glücksspiel	Aus Verkäufen	5 %
Energie	Kernenergie und Kohleverstromung oder Förderung von Kraftwerkskohle sowie Förderung und Gewinnung von Öl und Gas (konventionell und unkonventionell).	5 % Erträge; 10 % Investitionsausgaben für ausgeschlossene Tätigkeiten; 15 % aus beitragsrelevanten Tätigkeiten.
Konventionelle Waffen	Militärische oder zivile Waffen oder Schusswaffen	1 % der Verkäufe; 5 % Erträge aus verbundenen Verkäufen und Dienstleistungen.
Nuklearwaffen	Indirekte Beteiligung: Waffensysteme, Unterstützungsdienstleistungen, exklusive Trägersysteme, exklusive Trägersystemkomponenten	5 %

Sonstige Ausschlüsse
Null-Toleranz gegenüber umstrittenen Waffen
Nuklearwaffen – direkte Beteiligung: Emittenten, die an Sprengköpfen und Raketen, spaltbarem Material und Komponenten für den ausschließlichen Gebrauch beteiligt sind

● **Um welchen Mindestsatz wird der Umfang der vor der Anwendung dieser Anlagestrategie in Betracht gezogenen Investitionen reduziert?**

Es besteht keine Verpflichtung, den Umfang der Investitionen vor Anwendung der Anlagestrategie um einen Mindestsatz zu reduzieren. Die Anwendung der Ausschlusspolitik hat jedoch zur Folge, dass sich die Zahl der für das Portfolio verfügbaren Wertpapiere verringert.

● **Wie werden die Verfahrensweisen einer guten Unternehmensführung der Unternehmen, in die investiert wird, bewertet?**

Bei den Unternehmen, in die investiert wird, erfolgt vor der Investition eine Bewertung der Verfahrensweisen einer guten Unternehmensführung und nach der Investition eine kontinuierliche Überprüfung der guten Unternehmensführung. Der Unterberater greift auf Daten Dritter zurück, um die Verfahrensweisen einer guten Unternehmensführung eines Unternehmens zu bewerten, und ergänzt diese durch seine Fundamentalanalyse.

Vor der Investition: Der Unterberater führt zunächst eine Bewertung durch, bevor er in ein Unternehmen investiert. Er kann mit dem Unternehmen in Kontakt treten, um bestimmte Probleme besser zu verstehen oder Verbesserungen zu fördern. Wenn die Bewertung jedoch ergibt, dass das Unternehmen schlechte Unternehmensführungspraktiken aufweist, investiert der Unterberater nicht in dessen Wertpapiere.

Nach der Investition: Unternehmen, in die investiert wird, werden kontinuierlich überwacht, um sicherzustellen, dass sich die Verfahrensweisen einer guten Unternehmensführung nicht wesentlich verschlechtern. Wenn Probleme bekannt werden, kann der Unterberater im Rahmen seiner Prüfung mit dem Unternehmen in Kontakt treten, um diese Probleme zu klären. Wenn jedoch die Auffassung vertreten wird, dass das Unternehmen nicht mehr über eine gute Unternehmensführung verfügt, werden die Wertpapiere aus dem Portfolio veräußert.

Der Unterberater hat ein datengestütztes Modell entwickelt, das schlechte Verfahrensweisen und Kontroversen in Bezug auf die in der Offenlegungsverordnung beschriebenen vier Säulen der guten Unternehmensführung aufzeigt, um seine Bewertung und Überwachung der Unternehmen, in die er investiert, zu unterstützen. Das Modell umfasst Folgendes:

1. Vorstandsstruktur: einschließlich der Zusammensetzung des Vorstands und der wichtigsten Ausschüsse, Diversität und Integration sowie Verpflichtungen und Richtlinien.
2. Vergütung: einschließlich leistungsbezogener Vergütung, Nutzung von Aktien, Vergütung von Angestellten in nicht leitenden Positionen und Kündigungsverfahren.
3. Arbeitnehmerbeziehungen: einschließlich der Einhaltung von Arbeitsnormen unter anderem in Bezug auf Kinderarbeit, Diskriminierung sowie Gesundheit und Sicherheit.
4. Steuerqualität: einschließlich Steuerberichterstattung und Körperschaftsteuerlücke.

Die Verfahrensweisen einer guten Unternehmensführung umfassen solide Managementstrukturen, die Beziehungen zu den Arbeitnehmern, die Vergütung von Mitarbeitern sowie die Einhaltung der Steuervorschriften.



Die Vermögensallokation gibt den jeweiligen Anteil der Investitionen in bestimmte Vermögenswerte an.

Welche Vermögensallokation ist für dieses Finanzprodukt geplant?

Bezüglich des geplanten Anteils an Investitionen, die getätigt werden, um die vom Teilfonds beworbenen ökologischen und/oder sozialen Merkmale zu erfüllen (#1 Ausgerichtet auf ökologische oder soziale Merkmale):

Das Portfolio investiert in alle Formen von Schuldtiteln, die von einer Regierung oder einer supranationalen, öffentlichen, privaten oder gemeinnützigen und/oder Wohltätigkeitsorganisation begeben wurden, unabhängig davon, ob diese einen festen, variablen oder indexgebundenen Zinssatz oder einen Nullkupon aufweisen. Diese Wertpapiere können gedeckte Anleihen, Agency-Anleihen, forderungsbesicherte und hypotheckenbesicherte Wertpapiere (wobei die forderungsbesicherten und hypotheckenbesicherten Wertpapiere 10 % des Nettoinventarwerts des Portfolios nicht übersteigen dürfen) und CoCo-Bonds (nicht mehr als 10 % des Nettoinventarwerts des Portfolios) umfassen. Das Portfolio wird nicht mehr als 10 % seines Nettovermögens in Schuldtiteln investieren bzw. in Schuldtiteln halten, die ein Rating unter Investment-Grade besitzen, vorausgesetzt, dass solche Wertpapiere zum Kaufzeitpunkt kein niedrigeres Rating als B- oder gleichwertig von einer NRSRO aufweisen.

Alle Schuldtitel unterliegen der Anwendung der sozialen Rating-Methode. Der Mindestanteil der im Portfolio gehaltenen Anlagen zur Förderung der sozialen Merkmale beträgt 80 % seines Gesamtvermögens. Dennoch beträgt der erwartete Anteil der Investitionen, die auf die sozialen Merkmale ausgerichtet sind, 90 %, da der Mindestanteil von 80 % die Tatsache abdecken soll, dass unter ungünstigen Marktbedingungen zusätzliche liquide Mittel gehalten werden können (wie nachstehend beschrieben).

Alle Schuldtitel unterliegen auch der Ausschlusspolitik, um sicherzustellen, dass für alle vom Portfolio gehaltenen Schuldtitel Mindestschutzmaßnahmen in Bezug auf Umwelt und Soziales bestehen.

In Bezug auf die anderen Investitionen (#2 Andere Investitionen):

Zu den anderen Investitionen können (i) zusätzliche liquide Mittel (d. h. Sichteinlagen), die zum Zwecke des Liquiditätsmanagements gehalten werden; (ii) Bankeinlagen, Geldmarktinstrumente oder Geldmarktfonds, die für Treasury-Zwecke gehalten werden; und (iii) Derivate zu Absicherungszwecken gehören.

Diese Investitionen werden nicht verwendet, um die sozialen Merkmale des Portfolios zu erfüllen.

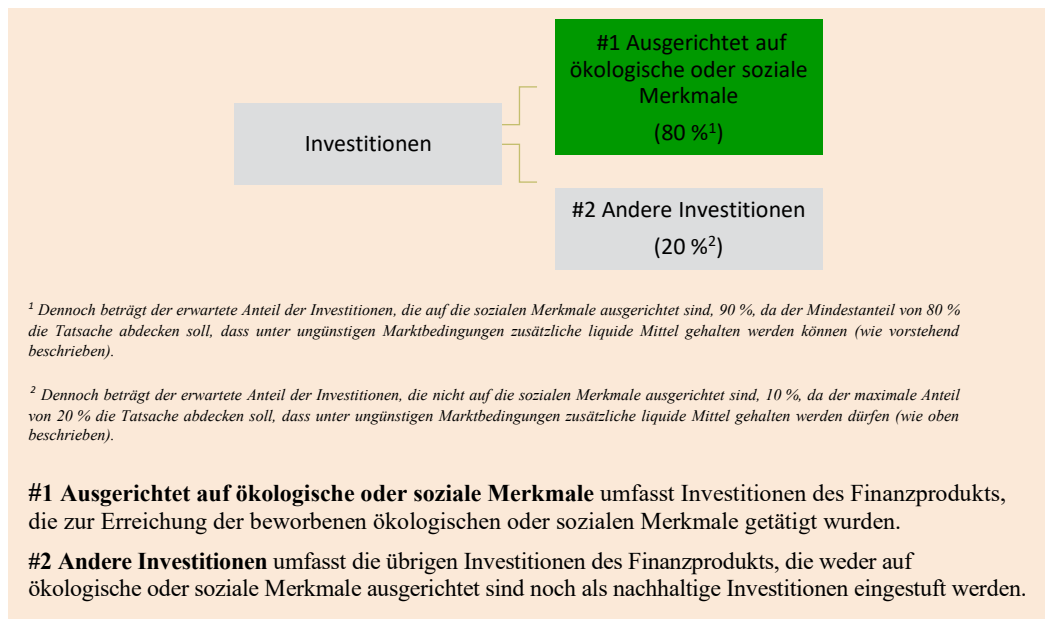
Angesichts der vorstehenden Ausführungen beträgt der geplante maximale Anteil der Investitionen, die nicht verwendet werden, um zu den durch das Portfolio beworbenen sozialen Merkmalen beizutragen, 20 % seines Gesamtvermögens. Dennoch beträgt der erwartete Anteil der Investitionen, die nicht auf die sozialen Merkmale ausgerichtet sind, 10 %, da der maximale Anteil von 20 % die Tatsache abdecken soll, dass unter ungünstigen Marktbedingungen zusätzliche liquide Mittel gehalten werden dürfen. Eine solche Grenze von 20 % wird jedoch nur dann vorübergehend und für einen Zeitraum, der zwingend notwendig ist, überschritten, wenn es aufgrund außergewöhnlich ungünstiger Marktbedingungen erforderlich ist und wenn ein solcher Verstoß unter Berücksichtigung der Interessen der Anleger gerechtfertigt ist (wie vorstehend im Abschnitt „Sonstige Anlagepraktiken“ des Prospekts näher beschrieben).

Taxonomiekonforme Tätigkeiten, ausgedrückt durch den Anteil der:

- **Umsatzerlöse**, die den Anteil der Einnahmen aus umweltfreundlichen Aktivitäten der Unternehmen, in die investiert wird, widerspiegeln

- **Investitionsausgaben (CapEx)**, die die umweltfreundlichen Investitionen der Unternehmen, in die investiert wird, aufzeigen, z. B. für den Übergang zu einer grünen Wirtschaft.

- **Betriebsausgaben (OpEx)**, die die umweltfreundlichen betrieblichen Aktivitäten der Unternehmen, in die investiert wird, widerspiegeln.



Inwiefern werden durch den Einsatz von Derivaten die mit dem Finanzprodukt beworbenen ökologischen oder sozialen Merkmale erreicht?

Das Produkt setzt keine Derivate zum Erreichen der ökologischen oder sozialen Merkmale ein.



In welchem Mindestmaß sind nachhaltige Investitionen mit einem Umweltziel mit der EU-Taxonomie konform?

Das Produkt verpflichtet sich nicht, einen Mindestanteil an nachhaltigen Investitionen mit einem EU-Taxonomie-konformen Umweltziel zu halten.


In den beiden nachstehenden Diagrammen ist in Grün der Mindestprozentsatz der Investitionen zu sehen, die mit der EU-Taxonomie konform sind. Da es keine geeignete Methode zur Bestimmung der Taxonomie-Konformität von Staatsanleihen gibt, zeigt die erste Grafik die Taxonomie-Konformität in Bezug auf alle Investitionen des Finanzprodukts einschließlich der Staatsanleihen, während die zweite Grafik die Taxonomie-Konformität nur in Bezug auf die Investitionen des Finanzprodukts zeigt, die keine Staatsanleihen umfassen.



*Für die Zwecke dieser Grafiken umfasst der Begriff „Staatsanleihen“ alle Risikopositionen gegenüber Staaten

Wie hoch ist der Mindestanteil der Investitionen in Übergangstätigkeiten und ermöglichende Tätigkeiten?

entfällt

 sind nachhaltige Investitionen mit einem Umweltziel, die die Kriterien für ökologisch nachhaltige Wirtschaftstätigkeiten gemäß der EU-Taxonomie nicht berücksichtigen.



Wie hoch ist der Mindestanteil nachhaltiger Investitionen mit einem Umweltziel, die nicht mit der EU-Taxonomie konform sind?

entfällt



Wie hoch ist der Mindestanteil der sozial nachhaltigen Investitionen?

entfällt



Welche Investitionen fallen unter „#2 Andere Investitionen“, welcher Anlagezweck wird mit ihnen verfolgt und gibt es einen ökologischen oder sozialen Mindestschutz?

Alle Schuldtitel unterliegen der Ausschlusspolitik und der sozialen Rating-Methode. Zu den anderen Investitionen können (i) zusätzliche liquide Mittel (d. h. Sichteinlagen), die zum Zwecke des Liquiditätsmanagements gehalten werden; (ii) Bankeinlagen, Geldmarktinstrumente oder Geldmarktfonds, die für Treasury-Zwecke gehalten werden; und (iii) Derivate zu Absicherungszwecken gehören.



Wurde ein Index als Referenzwert bestimmt, um festzustellen, ob dieses Finanzprodukt auf die beworbenen ökologischen und/oder sozialen Merkmale ausgerichtet ist?

Nein, das Produkt verwendet keinen Referenzwert, der an den von ihm beworbenen ökologischen und sozialen Merkmalen ausgerichtet ist.

● ***Inwiefern ist der Referenzwert kontinuierlich auf die mit dem Finanzprodukt beworbenen ökologischen und sozialen Merkmale ausgerichtet?***

entfällt

● ***Wie wird die kontinuierliche Ausrichtung der Anlagestrategie auf die Indexmethode sichergestellt?***

entfällt

● ***Wie unterscheidet sich der bestimmte Index von einem relevanten breiten Marktindex?***

entfällt

● ***Wo kann die Methode zur Berechnung des bestimmten Indexes eingesehen werden?***

entfällt

Bei den Referenzwerten handelt es sich um Indizes, mit denen gemessen wird, ob das Finanzprodukt die beworbenen ökologischen oder sozialen Merkmale erreicht.



Wo kann ich im Internet weitere produktspezifische Informationen finden?

Weitere produktspezifische Informationen sind abrufbar unter:

<https://www.columbiathreadneedle.lu/en/retl/our-funds/find-your-fund/>

Article I. THREADNEEDLE (LUX) – EUROPEAN HIGH YIELD BOND

Vorlage — Vorvertragliche Informationen zu den in Artikel 8 Absätze 1, 2 und 2a der Verordnung (EU) 2019/2088 und Artikel 6 Absatz 1 der Verordnung (EU) 2020/852 genannten Finanzprodukten

Name des Produkts: Threadneedle (Lux) – European High Yield Bond

Unternehmenskennung (LEI-Code): 54930067E3IWWWEY1X181

Ökologische und/oder soziale Merkmale

Werden mit diesem Finanzprodukt nachhaltige Investitionen angestrebt?

 Ja
 Nein
 Es wird damit ein Mindestanteil an **nachhaltigen Investitionen mit einem Umweltziel** getätigt: _____%

 in Wirtschaftstätigkeiten, die nach der EU-Taxonomie als ökologisch nachhaltig einzustufen sind

 in Wirtschaftstätigkeiten, die nach der EU-Taxonomie nicht als ökologisch nachhaltig einzustufen sind

 Es wird damit ein Mindestanteil an **nachhaltigen Investitionen mit einem sozialen Ziel** getätigt: _____%

 Es werden damit **ökologische/soziale Merkmale beworben** und obwohl keine nachhaltigen Investitionen angestrebt werden, enthält es einen Mindestanteil von _____% an nachhaltigen Investitionen

 mit einem Umweltziel in Wirtschaftstätigkeiten, die nach der EU-Taxonomie als ökologisch nachhaltig einzustufen sind

 mit einem Umweltziel in Wirtschaftstätigkeiten, die nach der EU-Taxonomie nicht als ökologisch nachhaltig einzustufen sind

 mit einem sozialen Ziel

 Es werden damit ökologische/soziale Merkmale beworben, aber **keine nachhaltigen Investitionen getätigt**

Welche ökologischen und/oder sozialen Merkmale werden mit diesem Finanzprodukt beworben?

Während der Unterberater den finanziellen Ergebnissen des Portfolios Vorrang einräumt, fördert er ökologische und soziale Merkmale, indem er Maßnahmen für verantwortungsvolle Investitionen in den Investitionsentscheidungsprozess einbezieht, die im Folgenden näher erläutert werden:

Eine **nachhaltige Investition** ist eine Investition in eine Wirtschaftstätigkeit, die zur Erreichung eines Umweltziels oder sozialen Ziels beiträgt, vorausgesetzt, dass diese Investition keine Umweltziele oder sozialen Ziele erheblich beeinträchtigt und die Unternehmen, in die investiert wird, Verfahrensweisen einer guten Unternehmensführung anwenden.

Die **EU-Taxonomie** ist ein Klassifizierungssystem, das in der Verordnung (EU) 2020/852 festgelegt ist und ein Verzeichnis von **ökologisch nachhaltigen Wirtschaftstätigkeiten** enthält. In dieser Verordnung ist kein Verzeichnis der sozial nachhaltigen Wirtschaftstätigkeiten festgelegt. Nachhaltige Investitionen mit einem Umweltziel könnten taxonomiekonform sein oder nicht.



- Anwendung des Columbia Threadneedle ESG Materiality Rating-Modells, das vom Portfolio mit eingesetzt wird, um in Bezug auf die wesentlichen ESG-Kriterien im Vergleich zum ICE BofA European Currency High Yield Excluding Subordinated Financials Constrained Index positiv abzuschneiden;

Beispiele für ökologische und soziale Merkmale, die das Portfolio aufgrund seines vorteilhaften ESG Materiality-Profiles bewirbt, sind unter anderem:

- Umwelt: Energieeffizienz, Reduzierung von Treibhausgasemissionen, Abfallbehandlung;
- Soziales: Achtung von Menschenrechten und Arbeitnehmerrechten, Gesundheit und Sicherheit sowie Diversität des Personals.

Der Unterberater schließt auch Emittenten aus, die gegen anerkannte internationale Standards und Grundsätze der Unternehmensführung verstoßen, wie vom Unterberater festgelegt, sowie andere Ausschlüsse wie umstrittene Waffen und Atomwaffen.

Er verwendet keinen Referenzwert, um die ökologischen und/oder sozialen Merkmale zu erreichen.

● ***Welche Nachhaltigkeitsindikatoren werden zur Messung der Erreichung der einzelnen ökologischen oder sozialen Merkmale, die durch dieses Finanzprodukt beworben werden, herangezogen?***

Das Portfolio verfügt über die folgenden Nachhaltigkeitsindikatoren, die die oben erläuterten Maßnahmen widerspiegeln:

- Der primäre Indikator ist das positive gewichtete durchschnittliche ESG Materiality Rating des Portfolios gegenüber dem ICE BofA European Currency High Yield Excluding Subordinated Financials Constrained Index, bewertet über rollierende 12-Monats-Zeiträume.
- Der Unterberater wird mindestens 50 % des Portfolios in Unternehmen mit einem starken ESG Materiality Rating investieren. Bei Bedarf kann der Unterberater Unternehmen, die nicht durch sein ESG Materiality Rating-Modell abgedeckt sind, anhand fundamentaler Analysen beurteilen oder sich bei Unternehmen, die ein niedriges ESG Materiality Rating haben, für Verbesserungen einsetzen, um dieses Mindestengagement von 50 % zu erreichen.
- Der Unterberater schließt Unternehmen aus, die seiner Ansicht nach gegen anerkannte internationale Standards, z. B. die Grundsätze des UN Global Compact, verstoßen.

Da diese Indikatoren die Grundlage für die vom Portfolio beworbenen ökologischen und/oder sozialen Merkmale bilden, sind sie auch die verbindlichen Elemente der ESG-Strategie des Portfolios. Weitere Informationen hierzu finden Sie weiter unten.

● ***Welches sind die Ziele der nachhaltigen Investitionen, die mit dem Finanzprodukt teilweise getätigt werden sollen, und wie trägt die nachhaltige Investition zu diesen Zielen bei?***

entfällt

Mit **Nachhaltigkeitsindikatoren** wird gemessen, inwieweit die mit dem Finanzprodukt beworbenen ökologischen oder sozialen Merkmale erreicht werden.

Inwiefern werden die nachhaltigen Investitionen, die mit dem Finanzprodukt teilweise getätigt werden sollen, keinem der ökologischen oder sozialen nachhaltigen Investitionsziele erheblich schaden?

entfällt

Inwieweit wurden die Indikatoren für nachteilige Auswirkungen auf Nachhaltigkeitsfaktoren berücksichtigt?

entfällt

Wie stehen die nachhaltigen Investitionen mit den OECD-Leitsätzen für multinationale Unternehmen und den Leitprinzipien der Vereinten Nationen für Wirtschaft und Menschenrechte in Einklang? Nähere Angaben:

entfällt

In der EU-Taxonomie ist der Grundsatz „Vermeidung erheblicher Beeinträchtigungen“ festgelegt, nach dem taxonomiekonforme Investitionen die Ziele der EU-Taxonomie nicht erheblich beeinträchtigen dürfen, und es sind spezifische EU-Kriterien beigefügt.

Der Grundsatz „Vermeidung erheblicher Beeinträchtigungen“ gilt nur für die dem Finanzprodukt zugrunde liegenden Investitionen, die die EU-Kriterien für ökologisch nachhaltige Wirtschaftstätigkeiten berücksichtigen. Die dem verbleibenden Teil dieses Finanzprodukts zugrunde liegenden Investitionen berücksichtigen nicht die EU-Kriterien für ökologisch nachhaltige Wirtschaftsaktivitäten.

Alle anderen nachhaltigen Investitionen dürfen ökologische oder soziale Ziele ebenfalls nicht erheblich beeinträchtigen.

Werden bei diesem Finanzprodukt die wichtigsten nachteiligen Auswirkungen auf Nachhaltigkeitsfaktoren berücksichtigt?

Ja

Nein

Nein, der Unterberater berücksichtigt nicht die wichtigsten nachteiligen Auswirkungen von Investitionsentscheidungen auf Nachhaltigkeitsfaktoren für das Portfolio.

Welche Anlagestrategie wird mit diesem Finanzprodukt verfolgt?

Die Anlagestrategie des Portfolios besteht darin, eine Gesamtrendite aus Erträgen und Kapitalzuwachs zu erzielen, indem es überwiegend in auf Euro oder das britische Pfund lautende festverzinsliche Wertpapiere mit einem Rating unter Investment Grade investiert. Das Portfolio investiert hauptsächlich in festverzinsliche Wertpapiere, die von Unternehmen mit Sitz oder überwiegender Geschäftstätigkeit in Europa begeben werden.

Um die Förderung ökologischer und sozialer Merkmale zu erreichen, bevorzugt der Unterberater tendenziell Unternehmen, die im Columbia Threadneedle ESG Rating-Modell eine hohe Punktzahl erzielen. Unternehmen, die gegen anerkannte internationale Standards und Grundsätze verstoßen, wie vom Unterberater festgelegt, werden ebenfalls vom Portfolio ausgeschlossen.

Bei den **wichtigsten nachteiligen Auswirkungen** handelt es sich um die bedeutendsten nachteiligen Auswirkungen von Investitionsentscheidungen auf Nachhaltigkeitsfaktoren in den Bereichen Umwelt, Soziales und Beschäftigung, Achtung der Menschenrechte und Bekämpfung von Korruption und Bestechung.



Die **Anlagestrategie** dient als Richtschnur für Investitionsentscheidungen, wobei bestimmte Kriterien wie beispielsweise Investitionsziele oder Risikotoleranz berücksichtigt werden.

Um die Förderung von ökologischen und sozialen Merkmalen zu unterstützen und zu verbessern, wird der Unterberater den proaktiven Dialog (Engagement) mit Unternehmen suchen. Dabei wird er bei den Managementteams auf bessere Praktiken hinwirken, zum Beispiel bei Fragen im Zusammenhang mit CO₂-Emissionen.

Die Anlagestrategie wird im Rahmen des Investmentprozesses kontinuierlich wie folgt beibehalten: Die Einhaltung der Ausschlusspolitik wird durch die Anwendung strenger Vorhandelsbeschränkungen und die kontinuierliche Überprüfung gewährleistet. Das positive ESG Materiality Rating gegenüber dem Index wird täglich von den Compliance-Systemen des Unterberaters geprüft.

● ***Worin bestehen die verbindlichen Elemente der Anlagestrategie, die für die Auswahl der Investitionen zur Erfüllung der beworbenen ökologischen oder sozialen Ziele verwendet werden?***

Die folgenden Elemente der ESG-Anlagestrategie sind für das Portfolio bindend:

1. Columbia Threadneedle ESG Materiality Rating

Das Portfolio muss insgesamt ein positives, gewichtetes durchschnittliches ESG Materiality Rating im Vergleich zum ICE BofA European Currency High Yield Excluding Subordinated Financials Constrained Index über rollierende 12-Monats-Zeiträume aufrechterhalten und die Ausschlussrichtlinien einhalten. Weitere Informationen hierzu sind nachfolgend aufgeführt.

Das Portfolio strebt einen positiven Vergleich mit dem ICE BofA European Currency High Yield Excluding Subordinated Financials Constrained Index über rollierende 12-Monats-Zeiträume an. Als Maßstab für die Bewertung wird das Columbia Threadneedle ESG Materiality Rating (das „Modell“) herangezogen – ein firmeneigenes Modell, das auf dem Rahmenwerk des Sustainability Accounting Standards Board (SASB®) basiert. Das SASB-Rahmenwerk identifiziert die finanziell wesentlichen Risikofaktoren in Bezug auf Umwelt, Soziales und Unternehmensführung („ESG“) über ein breites Spektrum von Sektoren hinweg.

Das Modell ermöglicht es dem Unterberater, eine erweiterte Analyse durchzuführen, um potenzielle wesentliche ESG-Risiken und -Chancen in den vom Portfolio gehaltenen oder für eine Investition durch das Portfolio in Frage kommenden Wertpapieren zu identifizieren und zu bewerten. Der Unterberater wird tendenziell Unternehmen bevorzugen, die im Columbia Threadneedle ESG Materiality Rating eine hohe Punktzahl erreichen, sodass das Portfolio im Vergleich zum ICE BofA European Currency High Yield Excluding Subordinated Financials Constrained Index auf rollierender 12-Monats-Basis eine positive Entwicklung zugunsten von ESG-Merkmalen aufweist. Vorbehaltlich der nachstehenden Ausschlussrichtlinien ist der Unterberater jedoch nicht verpflichtet, nur in Unternehmen mit einem guten ESG-Score zu investieren, und er kann, um das Anlageziel des Portfolios zu erreichen, in Unternehmen mit einem ESG-Score investieren, der unter Umständen schlechter ist als der Indexdurchschnitt.

Wenn genügend Daten zur Verfügung stehen, bewertet das Modell die Wertpapiere auf einer numerischen Skala. Ein gutes Rating gibt an, dass das Unternehmen ESG-Risiken im Vergleich zu seinen Mitbewerbern gut managt, und ein schlechtes Rating bedeutet, dass das Unternehmen ESG-Risiken im Vergleich zu seinen Mitbewerbern schlechter bewältigt. Die Ratings unterstützen den Unterberater bei der Analyse von Faktoren, die für Investitionsgelegenheiten möglicherweise relevant sind, und dienen unter anderem als Grundlage für die Zusammenarbeit mit dem Management, die Verbesserung der qualitativen Analyse und die Verwaltung des gewichteten ESG-Engagements des Portfolios auf einer rollierenden 12-Monats-Basis im Vergleich zum Index.

Der Unterberater muss mindestens 50 % des Portfolios in Unternehmen mit einem starken ESG Materiality Rating investieren. Bei Bedarf kann der Unterberater Unternehmen, die nicht durch sein ESG Materiality Rating-Modell abgedeckt sind, anhand fundamentaler Analysen beurteilen oder sich bei Unternehmen, die ein niedriges ESG Materiality Rating haben, für Verbesserungen einsetzen, um dieses Mindestengagement von 50 % zu erreichen.

2. Ausschlüsse: Verletzung internationaler Standards

Das Portfolio schließt Unternehmen aus, die gegen anerkannte internationale Standards und Grundsätze verstoßen, wie vom Unterberater festgelegt, darunter unter anderem der Global Compact der Vereinten Nationen und die Leitprinzipien der Vereinten Nationen für Wirtschaft und Menschenrechte.

3. Sonstige Ausschlüsse

Umstrittene Waffen gemäß der Richtlinie von Columbia Threadneedle zu umstrittenen Waffen
--

Nuklearwaffen – direkte Beteiligung: Emittenten, die an Sprengköpfen und Raketen, spaltbarem Material und Komponenten für den ausschließlichen Gebrauch beteiligt sind
--

● **Um welchen Mindestsatz wird der Umfang der vor der Anwendung dieser Anlagestrategie in Betracht gezogenen Investitionen reduziert?**

Es besteht keine Verpflichtung, den Umfang der Investitionen vor Anwendung der Anlagestrategie um ein Minimum zu reduzieren. Die Anwendung der Ausschlusspolitik hat jedoch zur Folge, dass sich die Zahl der für das Portfolio verfügbaren Wertpapiere verringert.

● **Wie werden die Verfahrensweisen einer guten Unternehmensführung der Unternehmen, in die investiert wird, bewertet?**

Bei den Unternehmen, in die investiert wird, erfolgt vor der Investition eine Bewertung der Verfahrensweisen einer guten Unternehmensführung und nach der Investition eine kontinuierliche Überprüfung der guten Unternehmensführung. Der Unterberater greift auf Daten Dritter zurück, um die Verfahrensweisen einer guten Unternehmensführung eines Unternehmens zu bewerten, und ergänzt diese durch seine Fundamentalanalyse.

Vor der Investition: Der Unterberater führt zunächst eine Bewertung durch, bevor er in ein Unternehmen investiert. Er kann mit dem Unternehmen in Kontakt treten, um bestimmte Probleme besser zu verstehen oder Verbesserungen zu fördern. Wenn die Bewertung jedoch ergibt, dass das Unternehmen schlechte Unternehmensführungspraktiken aufweist, investiert der Unterberater nicht in dessen Wertpapiere.

Nach der Investition: Unternehmen, in die investiert wird, werden kontinuierlich überwacht, um sicherzustellen, dass sich die Verfahrensweisen einer guten Unternehmensführung nicht wesentlich verschlechtern. Wenn Probleme bekannt werden, kann der Unterberater im Rahmen seiner Prüfung mit dem Unternehmen in Kontakt treten, um diese Probleme zu klären. Wenn jedoch die Auffassung vertreten wird, dass das Unternehmen nicht mehr über eine gute Unternehmensführung verfügt, werden die Wertpapiere aus dem Portfolio veräußert.

Der Unterberater hat ein datengestütztes Modell entwickelt, das schlechte Verfahrensweisen und Kontroversen in Bezug auf die in der Offenlegungsverordnung beschriebenen vier Säulen der guten Unternehmensführung aufzeigt, um seine Bewertung und Überwachung der Unternehmen, in die er investiert, zu unterstützen. Das Modell umfasst Folgendes:

Die Verfahrensweisen einer guten Unternehmensführung

umfassen solide Managementstrukturen, die Beziehungen zu den Arbeitnehmern, die Vergütung von Mitarbeitern sowie die Einhaltung der Steuervorschriften.



Die Vermögensallokation
gibt den jeweiligen Anteil der Investitionen in bestimmte Vermögenswerte an.

1. Vorstandsstruktur: einschließlich der Zusammensetzung des Vorstands und der wichtigsten Ausschüsse, Diversität und Integration sowie Verpflichtungen und Richtlinien.
2. Vergütung: einschließlich leistungsbezogener Vergütung, Nutzung von Aktien, Vergütung von Angestellten in nicht leitenden Positionen und Kündigungsverfahren.
3. Arbeitnehmerbeziehungen: einschließlich der Einhaltung von Arbeitsnormen unter anderem in Bezug auf Kinderarbeit, Diskriminierung sowie Gesundheit und Sicherheit.
4. Steuerqualität: einschließlich Steuerberichterstattung und Körperschaftsteuerlücke.

Welche Vermögensallokation ist für dieses Finanzprodukt geplant?

Bezüglich des geplanten Anteils an Investitionen, die getätigt werden, um die vom Teilfonds beworbenen ökologischen und/oder sozialen Merkmale zu erfüllen (#1 Ausgerichtet auf ökologische oder soziale Merkmale):

Die Anlagestrategie des Portfolios besteht darin, eine Gesamrendite aus Erträgen und Kapitalzuwachs zu erzielen, indem es überwiegend in auf Euro oder das britische Pfund lautende festverzinsliche Wertpapiere mit einem Rating unter Investment Grade investiert. Das Portfolio investiert hauptsächlich in festverzinsliche Wertpapiere, die von Unternehmen mit Sitz oder überwiegender Geschäftstätigkeit in Europa begeben werden.

Mindestens zwei Drittel der Schuldtitel des Portfolios unterliegen der Anwendung des ESG Materiality Rating-Modells. Diese Wertpapiere werden in die Berechnung des gewichteten durchschnittlichen ESG Materiality Ratings des Portfolios einbezogen.

Der Mindestanteil der im Portfolio gehaltenen Anlagen zur Förderung der ökologischen oder sozialen Merkmale beträgt 50 % seines Gesamtnettovermögens. Wie vorstehend beschrieben, gehört das ESG Materiality Rating-Modell zu den Maßnahmen, die zum Erreichen der vom Portfolio beworbenen ökologischen oder sozialen Merkmale eingesetzt werden. Das Portfolio kann in Unternehmen mit schlechteren ESG Materiality Ratings als der Index investieren, wird aber tendenziell Unternehmen mit guten Bewertungen bevorzugen, um sicherzustellen, dass das Portfolio im Vergleich zum ICE BofA European Currency High Yield Excluding Subordinated Financials Constrained Index ein besseres gewichtetes durchschnittliches ESG Materiality Rating aufweist.

Mindestens 50 % der im Portfolio gehaltenen Investitionen werden in Unternehmen mit einem starken ESG-Materiality Rating getätigt. Nur Investitionen in Unternehmen mit starken ESG Materiality Ratings werden als auf die vom Portfolio beworbenen ökologischen oder sozialen Merkmale ausgerichtet angesehen. Unternehmen mit schlechteren Ratings sind nicht auf diese Merkmale ausgerichtet. Bei Bedarf kann der Unterberater Unternehmen, die nicht durch sein ESG Materiality Rating-Modell abgedeckt sind, anhand fundamentaler Analysen beurteilen oder sich bei Unternehmen, die ein niedriges ESG Materiality Rating haben, für Verbesserungen einsetzen, um dieses Mindestengagement von 50 % zu erreichen.

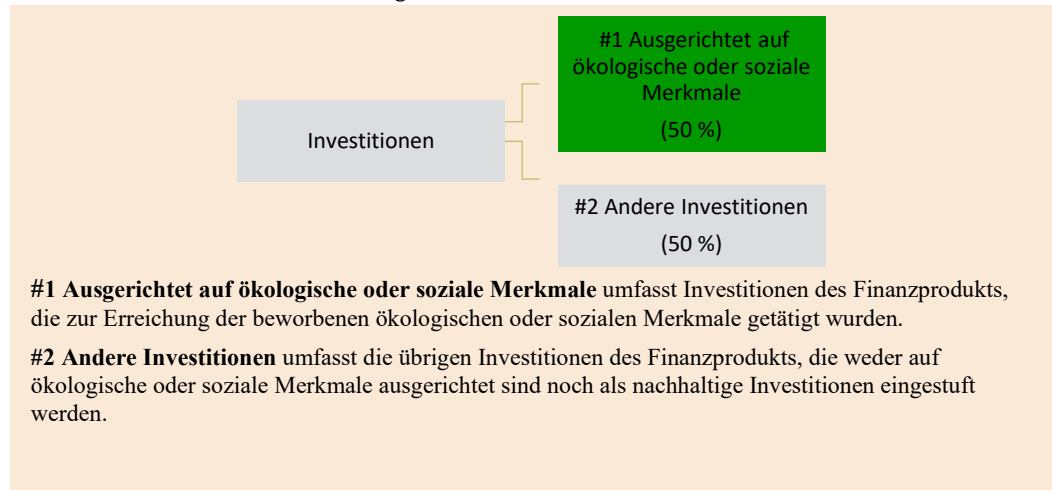
Alle Beteiligungen an Unternehmen, in die investiert wird, unterliegen der Ausschlusspolitik, um sicherzustellen, dass auch bei Unternehmen, die kein starkes ESG Materiality Rating aufweisen, Mindestschutzmaßnahmen in Bezug auf Umwelt und Soziales bestehen.

In Bezug auf die anderen Investitionen (#2 Andere Investitionen):

Zu den anderen Investitionen können (i) zusätzliche liquide Mittel (d. h. Sichteinlagen), die zum Zwecke des Liquiditätsmanagements gehalten werden; (ii) Bankeinlagen, Geldmarktinstrumente oder Geldmarktfonds, die für Treasury-Zwecke gehalten werden; und (iii) Derivate zu Absicherungszwecken gehören.

Diese Investitionen werden nicht eingesetzt, um die ökologischen und sozialen Merkmale des Portfolios zu erfüllen.

Angesichts der vorstehenden Ausführungen beträgt der geplante maximale Anteil der Investitionen, die nicht verwendet werden, um zu den durch das Portfolio beworbenen ökologischen und sozialen Merkmalen beizutragen, 50 % seines Gesamt Nettovermögens.



Inwiefern werden durch den Einsatz von Derivaten die mit dem Finanzprodukt beworbenen ökologischen oder sozialen Merkmale erreicht?

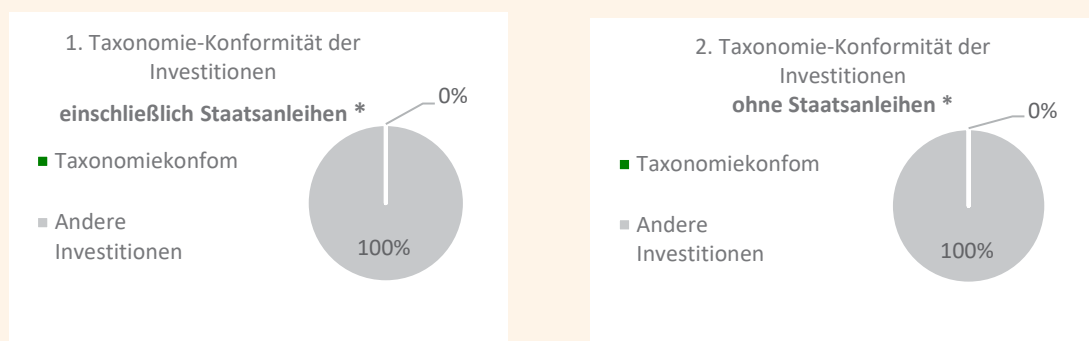
Das Produkt setzt keine Derivate zum Erreichen der ökologischen oder sozialen Merkmale ein.



In welchem Mindestmaß sind nachhaltige Investitionen mit einem Umweltziel mit der EU-Taxonomie konform?

Das Produkt verpflichtet sich nicht, einen Mindestanteil an nachhaltigen Investitionen mit einem EU-Taxonomie-konformen Umweltziel zu halten.

In den beiden nachstehenden Diagrammen ist in Grün der Mindestprozentsatz der Investitionen zu sehen, die mit der EU-Taxonomie konform sind. Da es keine geeignete Methode zur Bestimmung der Taxonomie-Konformität von Staatsanleihen gibt, zeigt die erste Grafik die Taxonomie-Konformität in Bezug auf alle Investitionen des Finanzprodukts einschließlich der Staatsanleihen, während die zweite Grafik die Taxonomie-Konformität nur in Bezug auf die Investitionen des Finanzprodukts zeigt, die keine Staatsanleihen umfassen.



*Für die Zwecke dieser Grafiken umfasst der Begriff „Staatsanleihen“ alle Risikopositionen gegenüber Staaten

Taxonomiekonforme Tätigkeiten, ausgedrückt durch den Anteil der:

- **Umsatzerlöse**, die den Anteil der Einnahmen aus umweltfreundlichen Aktivitäten der Unternehmen, in die investiert wird, widerspiegeln
- **Investitionsausgaben** (CapEx), die die umweltfreundlichen Investitionen der Unternehmen, in die investiert wird, aufzeigen, z. B. für den Übergang zu einer grünen Wirtschaft.
- **Betriebsausgaben** (OpEx), die die umweltfreundlichen betrieblichen Aktivitäten der Unternehmen, in die investiert wird, widerspiegeln.

Ermöglichende Tätigkeiten wirken unmittelbar ermöglichend daraufhin, dass andere Tätigkeiten einen wesentlichen Beitrag zu den Umweltzielen leisten.

Übergangstätigkeiten sind Tätigkeiten, für die es noch keine CO₂-armen Alternativen gibt und die unter anderem Treibhausgasemissionswerte aufweisen, die den besten Leistungen entsprechen.

- **Wie hoch ist der Mindestanteil der Investitionen in Übergangstätigkeiten und ermöglichende Tätigkeiten?**

entfällt



- **Wie hoch ist der Mindestanteil nachhaltiger Investitionen mit einem Umweltziel, die nicht mit der EU-Taxonomie konform sind?**

entfällt



- **Wie hoch ist der Mindestanteil der sozial nachhaltigen Investitionen?**

entfällt



- **Welche Investitionen fallen unter „#2 Andere Investitionen“, welcher Anlagezweck wird mit ihnen verfolgt und gibt es einen ökologischen oder sozialen Mindestschutz?**

Alle Unternehmen, in die investiert wird, unterliegen der Ausschlusspolitik, um sicherzustellen, dass auch bei Unternehmen, die kein starkes ESG Materiality Rating aufweisen, Mindestschutzmaßnahmen in Bezug auf Umwelt und Soziales bestehen.

Zu den anderen Investitionen können (i) zusätzliche liquide Mittel (d. h. Sichteinlagen), die zum Zwecke des Liquiditätsmanagements gehalten werden; (ii) Bankeinlagen, Geldmarktinstrumente oder Geldmarktfonds, die für Treasury-Zwecke gehalten werden; und (iii) Derivate zu Absicherungszwecken gehören.

- **Wurde ein Index als Referenzwert bestimmt, um festzustellen, ob dieses Finanzprodukt auf die beworbenen ökologischen und/oder sozialen Merkmale ausgerichtet ist?**

Nein, der ICE BofA European Currency High Yield Excluding Subordinated Financials Constrained Index wird nicht als Referenzwert zur Erreichung der ökologischen und/oder sozialen Merkmale herangezogen, die das Portfolio bewirbt.

- **Inwiefern ist der Referenzwert kontinuierlich auf die mit dem Finanzprodukt beworbenen ökologischen und sozialen Merkmale ausgerichtet?**

entfällt

- **Wie wird die kontinuierliche Ausrichtung der Anlagestrategie auf die Indexmethode sichergestellt?**

entfällt

- **Wie unterscheidet sich der bestimmte Index von einem relevanten breiten Marktindex?**

entfällt

 sind nachhaltige Investitionen mit einem Umweltziel, die **die Kriterien** für ökologisch nachhaltige Wirtschaftstätigkeiten gemäß der EU-Taxonomie **nicht berücksichtigen**.



Bei den **Referenzwerten** handelt es sich um Indizes, mit denen gemessen wird, ob das Finanzprodukt die beworbenen ökologischen oder sozialen Merkmale erreicht.

- **Wo kann die Methode zur Berechnung des bestimmten Indexes eingesehen werden?**

entfällt



Wo kann ich im Internet weitere produktspezifische Informationen finden?

Weitere produktspezifische Informationen sind abrufbar unter:

<https://www.columbiathreadneedle.lu/en/retl/our-funds/find-your-fund/>

Article I. THREADNEEDLE (LUX) – PAN EUROPEAN SMALLER COMPANIES

Vorlage — Vorvertragliche Informationen zu den in Artikel 8 Absätze 1, 2 und 2a der Verordnung (EU) 2019/2088 und Artikel 6 Absatz 1 der Verordnung (EU) 2020/852 genannten Finanzprodukten

Name des Produkts: Threadneedle (Lux) – Pan European Smaller Companies

Unternehmenskennung (LEI-Code): 549300FG0S32L53EKJ87

Ökologische und/oder soziale Merkmale

Werden mit diesem Finanzprodukt nachhaltige Investitionen angestrebt?

Ja

Nein

Es wird damit ein Mindestanteil an **nachhaltigen Investitionen mit einem Umweltziel** getätigt: _____%

in Wirtschaftstätigkeiten, die nach der EU-Taxonomie als ökologisch nachhaltig einzustufen sind

in Wirtschaftstätigkeiten, die nach der EU-Taxonomie nicht als ökologisch nachhaltig einzustufen sind

Es wird damit ein Mindestanteil an **nachhaltigen Investitionen mit einem sozialen Ziel** getätigt: _____%

Es werden damit **ökologische/soziale Merkmale beworben** und obwohl keine nachhaltigen Investitionen angestrebt werden, enthält es einen Mindestanteil von _____% an nachhaltigen Investitionen

mit einem Umweltziel in Wirtschaftstätigkeiten, die nach der EU-Taxonomie als ökologisch nachhaltig einzustufen sind

mit einem Umweltziel in Wirtschaftstätigkeiten, die nach der EU-Taxonomie nicht als ökologisch nachhaltig einzustufen sind

mit einem sozialen Ziel

Es werden damit **ökologische/soziale Merkmale beworben, aber keine nachhaltigen Investitionen getätigt**

Eine **nachhaltige Investition** ist eine Investition in eine Wirtschaftstätigkeit, die zur Erreichung eines Umweltziels oder sozialen Ziels beiträgt, vorausgesetzt, dass diese Investition keine Umweltziele oder sozialen Ziele erheblich beeinträchtigt und die Unternehmen, in die investiert wird, Verfahrensweisen einer guten Unternehmensführung anwenden.

Die **EU-Taxonomie** ist ein Klassifizierungssystem, das in der Verordnung (EU) 2020/852 festgelegt ist und ein Verzeichnis von **ökologisch nachhaltigen Wirtschaftstätigkeiten** enthält. In dieser Verordnung ist kein Verzeichnis der sozial nachhaltigen Wirtschaftstätigkeiten festgelegt. Nachhaltige Investitionen mit einem Umweltziel könnten taxonomiekonform sein oder nicht.



Welche ökologischen und/oder sozialen Merkmale werden mit diesem Finanzprodukt beworben?

Während der Unterberater den finanziellen Ergebnissen des Portfolios Vorrang einräumt, fördert er ökologische und soziale Merkmale, indem er Maßnahmen für verantwortungsvolle Investitionen in den Investitionsentscheidungsprozess einbezieht, die im Folgenden näher erläutert werden:

Anwendung des Columbia Threadneedle ESG Materiality Rating-Modells, das vom Portfolio eingesetzt wird, um in Bezug auf die wesentlichen ESG-Kriterien im Vergleich zum EMIX Smaller European Companies Index positiv abzuschneiden;

Beispiele für ökologische und soziale Merkmale, die das Portfolio aufgrund seines vorteilhaften ESG Materiality-Profiles bewirbt, sind unter anderem:

Umwelt: Energieeffizienz, Reduzierung von Treibhausgasemissionen, Abfallbehandlung;

Soziales: Achtung von Menschenrechten und Arbeitnehmerrechten, Gesundheit und Sicherheit sowie Diversität des Personals.

Der Unterberater schließt auch Unternehmen aus, die gegen anerkannte internationale Standards und Grundsätze der Unternehmensführung verstoßen, wie vom Unterberater festgelegt, sowie andere Ausschlüsse wie umstrittene Waffen und Atomwaffen.

Er verwendet keinen Referenzwert, um die ökologischen und/oder sozialen Merkmale zu erreichen.

● ***Welche Nachhaltigkeitsindikatoren werden zur Messung der Erreichung der einzelnen ökologischen oder sozialen Merkmale, die durch dieses Finanzprodukt beworben werden, herangezogen?***

Das Portfolio verfügt über die folgenden Nachhaltigkeitsindikatoren, die die oben erläuterten Maßnahmen widerspiegeln:

- Der primäre Indikator ist das positive gewichtete durchschnittliche ESG Materiality Rating des Portfolios gegenüber dem EMIX Smaller European Companies Index, bewertet über rollierende 12-Monats-Zeiträume.
- Der Unterberater wird mindestens 50 % des Portfolios in Unternehmen mit einem starken ESG Materiality Rating investieren. Bei Bedarf kann der Unterberater Unternehmen, die nicht durch sein ESG Materiality Rating-Modell abgedeckt sind, anhand fundamentaler Analysen beurteilen oder sich bei Unternehmen, die ein niedriges ESG Materiality Rating haben, für Verbesserungen einsetzen, um dieses Mindestengagement von 50 % zu erreichen.
- Der Unterberater schließt Unternehmen aus, die seiner Ansicht nach gegen anerkannte internationale Standards, z. B. die Grundsätze des UN Global Compact, verstoßen.

Da diese Indikatoren die Grundlage für die vom Portfolio beworbenen ökologischen und/oder sozialen Merkmale bilden, sind sie auch die verbindlichen Elemente der ESG-Strategie des Portfolios. Weitere Informationen hierzu finden Sie weiter unten.

● ***Welches sind die Ziele der nachhaltigen Investitionen, die mit dem Finanzprodukt teilweise getätigt werden sollen, und wie trägt die nachhaltige Investition zu diesen Zielen bei?***

entfällt

Mit Nachhaltigkeitsindikatoren wird gemessen, inwieweit die mit dem Finanzprodukt beworbenen ökologischen oder sozialen Merkmale erreicht werden.

Inwiefern werden die nachhaltigen Investitionen, die mit dem Finanzprodukt teilweise getätigt werden sollen, keinem der ökologischen oder sozialen nachhaltigen Investitionsziele erheblich schaden?

entfällt

Inwieweit wurden die Indikatoren für nachteilige Auswirkungen auf Nachhaltigkeitsfaktoren berücksichtigt?

entfällt

Wie stehen die nachhaltigen Investitionen mit den OECD-Leitsätzen für multinationale Unternehmen und den Leitprinzipien der Vereinten Nationen für Wirtschaft und Menschenrechte in Einklang? Nähere Angaben:

entfällt

In der EU-Taxonomie ist der Grundsatz „Vermeidung erheblicher Beeinträchtigungen“ festgelegt, nach dem taxonomiekonforme Investitionen die Ziele der EU-Taxonomie nicht erheblich beeinträchtigen dürfen, und es sind spezifische EU-Kriterien beigefügt.

Der Grundsatz „Vermeidung erheblicher Beeinträchtigungen“ gilt nur für die dem Finanzprodukt zugrunde liegenden Investitionen, die die EU-Kriterien für ökologisch nachhaltige Wirtschaftstätigkeiten berücksichtigen. Die dem verbleibenden Teil dieses Finanzprodukts zugrunde liegenden Investitionen berücksichtigen nicht die EU-Kriterien für ökologisch nachhaltige Wirtschaftsaktivitäten.

Alle anderen nachhaltigen Investitionen dürfen ökologische oder soziale Ziele ebenfalls nicht erheblich beeinträchtigen.



Werden bei diesem Finanzprodukt die wichtigsten nachteiligen Auswirkungen auf Nachhaltigkeitsfaktoren berücksichtigt?

Ja

Nein

Nein, der Unterberater berücksichtigt nicht die wichtigsten nachteiligen Auswirkungen von Investitionsentscheidungen auf Nachhaltigkeitsfaktoren für das Portfolio.



Welche Anlagestrategie wird mit diesem Finanzprodukt verfolgt?

Die Anlagestrategie des Portfolios besteht darin, Kapitalzuwachs zu erzielen, indem es vorwiegend in die Aktienwerte kleinerer europäischer Unternehmen investiert, die zum Kaufdatum nicht unter den 300 größten Unternehmen des FTSE World Europe Index vertreten sind. Um die Förderung ökologischer und sozialer Merkmale zu erreichen, bevorzugt der Unterberater tendenziell Unternehmen, die im Columbia Threadneedle ESG Rating-Modell eine hohe Punktzahl erzielen. Unternehmen, die gegen anerkannte internationale Standards und Grundsätze verstoßen, wie vom Unterberater festgelegt, werden ebenfalls vom Portfolio ausgeschlossen.

Bei den **wichtigsten nachteiligen Auswirkungen** handelt es sich um die bedeutendsten nachteiligen Auswirkungen von Investitionsentscheidungen auf Nachhaltigkeitsfaktoren in den Bereichen Umwelt, Soziales und Beschäftigung, Achtung der Menschenrechte und Bekämpfung von Korruption und Bestechung.

Die **Anlagestrategie** dient als Richtschnur für Investitionsentscheidungen, wobei bestimmte Kriterien wie beispielsweise Investitionsziele oder Risikotoleranz berücksichtigt werden.

Um die Förderung von ökologischen und sozialen Merkmalen zu unterstützen und zu verbessern, wird der Unterberater den proaktiven Dialog (Engagement) mit Unternehmen suchen. Dabei wird er bei den Managementteams auf bessere Praktiken hinwirken, zum Beispiel bei Fragen im Zusammenhang mit CO₂-Emissionen.

Die Anlagestrategie wird im Rahmen des Investmentprozesses kontinuierlich wie folgt beibehalten: Die Einhaltung der Ausschlusspolitik wird durch die Anwendung strenger Vorhandelsbeschränkungen und die kontinuierliche Überprüfung gewährleistet. Das positive ESG Materiality Rating gegenüber dem Index wird täglich von den Compliance-Systemen des Unterberaters geprüft.

● ***Worin bestehen die verbindlichen Elemente der Anlagestrategie, die für die Auswahl der Investitionen zur Erfüllung der beworbenen ökologischen oder sozialen Ziele verwendet werden?***

Die folgenden Elemente der ESG-Anlagestrategie sind für das Portfolio bindend:

1. Columbia Threadneedle ESG Materiality Rating

Das Portfolio muss insgesamt ein positives, gewichtetes durchschnittliches ESG Materiality Rating im Vergleich zum EMIX Smaller European Companies Index über rollierende 12-Monats-Zeiträume aufrechterhalten und die Ausschlussrichtlinien einhalten. Weitere Informationen hierzu sind nachfolgend aufgeführt.

Das Portfolio strebt einen positiven Vergleich mit dem EMIX Smaller European Companies Index über rollierende 12-Monats-Zeiträume an. Als Maßstab für die Bewertung wird das Columbia Threadneedle ESG Materiality Rating (das „Modell“) herangezogen – ein firmeneigenes Modell, das auf dem Rahmenwerk des Sustainability Accounting Standards Board (SASB®) basiert. Das SASB-Rahmenwerk identifiziert die finanziell wesentlichen Risikofaktoren in Bezug auf Umwelt, Soziales und Unternehmensführung („ESG“) über ein breites Spektrum von Sektoren hinweg.

Das Modell ermöglicht es dem Unterberater, eine erweiterte Analyse durchzuführen, um potenzielle wesentliche ESG-Risiken und -Chancen in den vom Portfolio gehaltenen oder für eine Investition durch das Portfolio in Frage kommenden Wertpapieren zu identifizieren und zu bewerten. Der Unterberater wird tendenziell Unternehmen bevorzugen, die im Columbia Threadneedle ESG Materiality Rating eine hohe Punktzahl erreichen, sodass das Portfolio im Vergleich zum EMIX Smaller European Companies Index auf rollierender 12-Monats-Basis eine positive Entwicklung zugunsten von ESG-Merkmalen aufweist. Vorbehaltlich der nachstehenden Ausschlussrichtlinien ist der Unterberater jedoch nicht verpflichtet, nur in Unternehmen mit einem guten ESG-Score zu investieren, und er kann, um das Anlageziel des Portfolios zu erreichen, in Unternehmen mit einem ESG-Score investieren, der unter Umständen schlechter ist als der Indexdurchschnitt.

Wenn genügend Daten zur Verfügung stehen, bewertet das Modell die Wertpapiere auf einer numerischen Skala. Ein gutes Rating gibt an, dass das Unternehmen ESG-Risiken im Vergleich zu seinen Mitbewerbern gut managt, und ein schlechtes Rating bedeutet, dass das Unternehmen ESG-Risiken im Vergleich zu seinen Mitbewerbern schlechter bewältigt. Die Ratings unterstützen den Unterberater bei der Analyse von Faktoren, die für Investitionsgelegenheiten möglicherweise relevant sind, und dienen unter anderem als Grundlage für die Zusammenarbeit mit dem Management, die Verbesserung der qualitativen Analyse und die Verwaltung des gewichteten ESG-Engagements des Portfolios auf einer rollierenden 12-Monats-Basis im Vergleich zum Index.

Der Unterberater muss mindestens 50% des Portfolios in Unternehmen mit einem starken ESG Materiality Rating investieren. Bei Bedarf kann der Unterberater Unternehmen, die nicht durch sein ESG Materiality Rating-Modell abgedeckt sind, anhand fundamentaler Analysen beurteilen oder sich bei Unternehmen, die ein niedriges ESG Materiality Rating haben, für Verbesserungen einsetzen, um dieses Mindestengagement von 50% zu erreichen.

2. Ausschlüsse: Verletzung internationaler Standards

Das Portfolio schließt Unternehmen aus, die gegen anerkannte internationale Standards und Grundsätze verstoßen, wie vom Unterberater festgelegt, darunter unter anderem der Global Compact der Vereinten Nationen und die Leitprinzipien der Vereinten Nationen für Wirtschaft und Menschenrechte. Weitere Einzelheiten zu den Ausschlüssen sind nachfolgend aufgeführt.

3. Sonstige Ausschlüsse
Umstrittene Waffen gemäß der Richtlinie von Columbia Threadneedle zu umstrittenen Waffen
Nuklearwaffen – direkte Beteiligung: Emittenten, die an Sprengköpfen und Raketen, spaltbarem Material und Komponenten für den ausschließlichen Gebrauch beteiligt sind

● *Um welchen Mindestsatz wird der Umfang der vor der Anwendung dieser Anlagestrategie in Betracht gezogenen Investitionen reduziert?*

Es besteht keine Verpflichtung, den Umfang der Investitionen vor Anwendung der Anlagestrategie um ein Minimum zu reduzieren. Die Anwendung der Ausschlusspolitik hat jedoch zur Folge, dass sich die Zahl der für das Portfolio verfügbaren Wertpapiere verringert.

● *Wie werden die Verfahrensweisen einer guten Unternehmensführung der Unternehmen, in die investiert wird, bewertet?*

Bei den Unternehmen, in die investiert wird, erfolgt vor der Investition eine Bewertung der Verfahrensweisen einer guten Unternehmensführung und nach der Investition eine kontinuierliche Überprüfung der guten Unternehmensführung. Der Unterberater greift auf Daten Dritter zurück, um die Verfahrensweisen einer guten Unternehmensführung eines Unternehmens zu bewerten, und ergänzt diese durch seine Fundamentalanalyse.

Vor der Investition: Der Unterberater führt zunächst eine Bewertung durch, bevor er in ein Unternehmen investiert. Er kann mit dem Unternehmen in Kontakt treten, um bestimmte Probleme besser zu verstehen oder Verbesserungen zu fördern. Wenn die Bewertung jedoch ergibt, dass das Unternehmen schlechte Unternehmensführungspraktiken aufweist, investiert der Unterberater nicht in dessen Wertpapiere.

Nach der Investition: Unternehmen, in die investiert wird, werden kontinuierlich überwacht, um sicherzustellen, dass sich die Verfahrensweisen einer guten Unternehmensführung nicht wesentlich verschlechtern. Wenn Probleme bekannt werden, kann der Unterberater im Rahmen seiner Prüfung mit dem Unternehmen in Kontakt treten, um diese Probleme zu klären. Wenn jedoch die Auffassung vertreten wird, dass das Unternehmen nicht mehr über eine gute Unternehmensführung verfügt, werden die Wertpapiere aus dem Portfolio veräußert.

Der Unterberater hat ein datengestütztes Modell entwickelt, das schlechte Verfahrensweisen und Kontroversen in Bezug auf die in der Offenlegungsverordnung beschriebenen vier Säulen der guten Unternehmensführung aufzeigt, um seine Bewertung und Überwachung der Unternehmen, in die er investiert, zu unterstützen. Das Modell umfasst Folgendes:

1. **Vorstandsstruktur:** einschließlich der Zusammensetzung des Vorstands und der wichtigsten Ausschüsse, Diversität und Integration sowie Verpflichtungen und Richtlinien.

Die Verfahrensweisen einer guten Unternehmensführung umfassen solide Managementstrukturen, die Beziehungen zu den Arbeitnehmern, die Vergütung von Mitarbeitern sowie die Einhaltung der Steuervorschriften.

2. Vergütung: einschließlich leistungsbezogener Vergütung, Nutzung von Aktien, Vergütung von Angestellten in nicht leitenden Positionen und Kündigungsverfahren.
3. Arbeitnehmerbeziehungen: einschließlich der Einhaltung von Arbeitsnormen unter anderem in Bezug auf Kinderarbeit, Diskriminierung sowie Gesundheit und Sicherheit.
4. Steuerqualität: einschließlich Steuerberichterstattung und Körperschaftsteuerlücke.

Welche Vermögensallokation ist für dieses Finanzprodukt geplant?

Bezüglich des geplanten Anteils an Investitionen, die getätigt werden, um die vom Teilfonds beworbenen ökologischen und/oder sozialen Merkmale zu erfüllen (#1 Ausgerichtet auf ökologische oder soziale Merkmale):

Das Portfolio investiert vornehmlich in die Aktienwerte kleinerer Unternehmen in Europa. Vorbehaltlich der Ausschlusspolitik gibt es keine Einschränkungen in Bezug auf die Sektoren, in denen sie tätig sind.

Mindestens 75 % der Aktienwerte des Portfolios unterliegen der Anwendung des ESG Materiality Rating-Modells. Diese Wertpapiere werden in die Berechnung des gewichteten durchschnittlichen ESG Materiality Ratings des Portfolios einbezogen.

Der Mindestanteil der im Portfolio gehaltenen Anlagen zur Förderung der ökologischen oder sozialen Merkmale beträgt 50 % seines Gesamtnettovermögens. Wie vorstehend beschrieben, gehört das ESG Materiality Rating-Modell zu den Maßnahmen, die zum Erreichen der vom Portfolio beworbenen ökologischen oder sozialen Merkmale eingesetzt werden. Das Portfolio kann in Unternehmen mit schlechteren ESG Materiality Ratings als der Index investieren, wird aber tendenziell Unternehmen mit guten Bewertungen bevorzugen, um sicherzustellen, dass das Portfolio im Vergleich zum EMIX Smaller European Companies Index ein besseres gewichtetes durchschnittliches ESG Materiality Rating aufweist.

Mindestens 50 % der im Portfolio gehaltenen Investitionen werden in Unternehmen mit einem starken ESG-Materiality Rating getätigt. Nur Investitionen in Unternehmen mit starken ESG Materiality Ratings werden als auf die vom Portfolio beworbenen ökologischen oder sozialen Merkmale ausgerichtet angesehen. Unternehmen mit schlechteren Ratings sind nicht auf diese Merkmale ausgerichtet. Bei Bedarf kann der Unterberater Unternehmen, die nicht durch sein ESG Materiality Rating-Modell abgedeckt sind, anhand fundamentaler Analysen beurteilen oder sich bei Unternehmen, die ein niedriges ESG Materiality Rating haben, für Verbesserungen einsetzen, um dieses Mindestengagement von 50 % zu erreichen.

Alle Aktieninvestitionen unterliegen der Ausschlusspolitik, um sicherzustellen, dass auch bei den Unternehmen, die kein starkes ESG Materiality Rating oder ein schlechteres Rating als der Referenzwert aufweisen, Mindestschutzmaßnahmen in Bezug auf Umwelt und Soziales bestehen.

In Bezug auf die anderen Investitionen (#2 Andere Investitionen):

Zu den anderen Investitionen können (i) zusätzliche liquide Mittel (d. h. Sichteinlagen), die zum Zwecke des Liquiditätsmanagements gehalten werden; (ii) Bankeinlagen, Geldmarktinstrumente oder Geldmarktfonds, die



Die Vermögensallokation gibt den jeweiligen Anteil der Investitionen in bestimmte Vermögenswerte an.

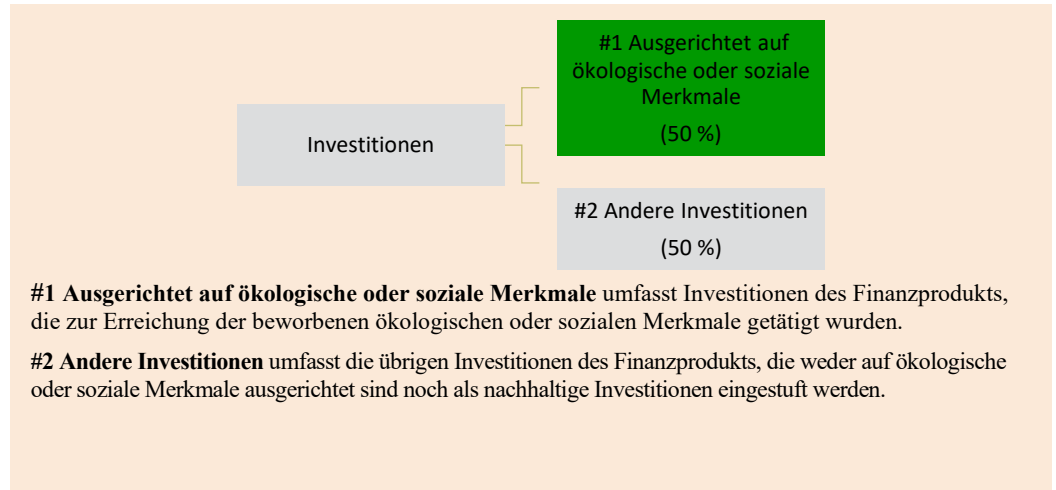
für Treasury-Zwecke gehalten werden; und (iii) Derivate zu Absicherungszwecken gehören.

Diese Investitionen werden nicht eingesetzt, um die ökologischen und sozialen Merkmale des Portfolios zu erfüllen.

Angesichts der vorstehenden Ausführungen beträgt der geplante maximale Anteil der Investitionen, die nicht verwendet werden, um zu den durch das Portfolio beworbenen ökologischen und sozialen Merkmalen beizutragen, 50 % seines Gesamtnettovermögens.

Taxonomiekonforme Tätigkeiten, ausgedrückt durch den Anteil der:

- **Umsatzerlöse**, die den Anteil der Einnahmen aus umweltfreundlichen Aktivitäten der Unternehmen, in die investiert wird, widerspiegeln
- **Investitionsausgaben** (CapEx), die die umweltfreundlichen Investitionen der Unternehmen, in die investiert wird, aufzeigen, z. B. für den Übergang zu einer grünen Wirtschaft.
- **Betriebsausgaben** (OpEx), die die umweltfreundlichen betrieblichen Aktivitäten der Unternehmen, in die investiert wird, widerspiegeln.



Inwiefern werden durch den Einsatz von Derivaten die mit dem Finanzprodukt beworbenen ökologischen oder sozialen Merkmale erreicht?

Das Produkt setzt keine Derivate zum Erreichen der ökologischen oder sozialen Merkmale ein.



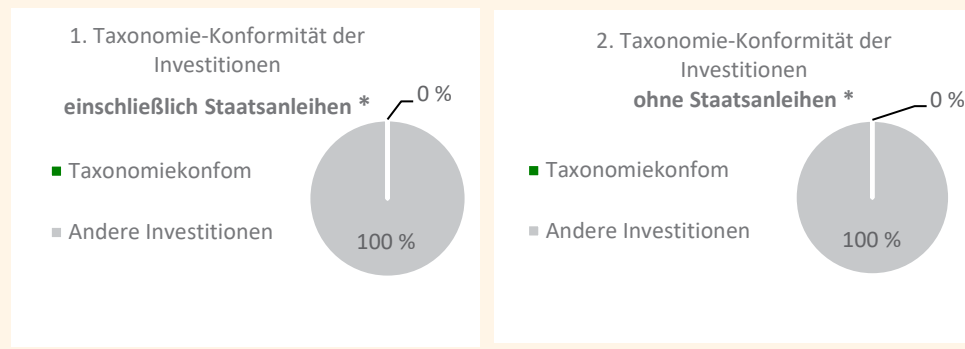
In welchem Mindestmaß sind nachhaltige Investitionen mit einem Umweltziel mit der EU-Taxonomie konform?

Das Produkt verpflichtet sich nicht, einen Mindestanteil an nachhaltigen Investitionen mit einem EU-Taxonomie-konformen Umweltziel zu halten.


Ermöglichende Tätigkeiten wirken unmittelbar ermöglichend daraufhin, dass andere Tätigkeiten einen wesentlichen Beitrag zu den Umweltzielen leisten.

Übergangstätigkeiten sind Tätigkeiten, für die es noch keine CO2-armen Alternativen gibt und die unter anderem Treibhausgasemissionswerte aufweisen, die den besten Leistungsentsprechen.

In den beiden nachstehenden Diagrammen ist in Grün der Mindestprozentsatz der Investitionen zu sehen, die mit der EU-Taxonomie konform sind. Da es keine geeignete Methode zur Bestimmung der Taxonomie-Konformität von Staatsanleihen gibt, zeigt die erste Grafik die Taxonomie-Konformität in Bezug auf alle Investitionen des Finanzprodukts einschließlich der Staatsanleihen, während die zweite Grafik die Taxonomie-Konformität nur in Bezug auf die Investitionen des Finanzprodukts zeigt, die keine Staatsanleihen umfassen.



*Für die Zwecke dieser Grafiken umfasst der Begriff „Staatsanleihen“ alle Risikopositionen gegenüber Staaten

 sind nachhaltige Investitionen mit einem Umweltziel, die **die Kriterien** für ökologisch nachhaltige Wirtschaftstätigkeiten gemäß der EU-Taxonomie **nicht berücksichtigen**.

 **Wie hoch ist der Mindestanteil der Investitionen in Übergangstätigkeiten und ermöglichende Tätigkeiten?**

entfällt



Wie hoch ist der Mindestanteil nachhaltiger Investitionen mit einem Umweltziel, die nicht mit der EU-Taxonomie konform sind?

entfällt



Wie hoch ist der Mindestanteil der sozial nachhaltigen Investitionen?

entfällt




Welche Investitionen fallen unter „#2 Andere Investitionen“, welcher Anlagezweck wird mit ihnen verfolgt und gibt es einen ökologischen oder sozialen Mindestschutz?

Alle Aktienanlagen unterliegen der Ausschlusspolitik, um sicherzustellen, dass auch bei Unternehmen, die kein starkes ESG Materiality Rating aufweisen, Mindestschutzmaßnahmen in Bezug auf Umwelt und Soziales bestehen.

Zu den anderen Investitionen können (i) zusätzliche liquide Mittel (d. h. Sichteinlagen), die zum Zwecke des Liquiditätsmanagements gehalten werden; (ii) Bankeinlagen, Geldmarktinstrumente oder Geldmarktfonds, die für Treasury-Zwecke gehalten werden; und (iii) Derivate zu Absicherungszwecken gehören.

Wurde ein Index als Referenzwert bestimmt, um festzustellen, ob dieses Finanzprodukt auf die beworbenen ökologischen und/oder sozialen Merkmale ausgerichtet ist?

Nein, der EMIX Smaller European Companies Index wird nicht als Referenzwert zur Erreichung der ökologischen und/oder sozialen Merkmale herangezogen, die das Portfolio bewirbt.

 **Inwiefern ist der Referenzwert kontinuierlich auf die mit dem Finanzprodukt beworbenen ökologischen und sozialen Merkmale ausgerichtet?**

entfällt



Bei den **Referenzwerten** handelt es sich um Indizes, mit denen gemessen wird, ob das Finanzprodukt die beworbenen ökologischen oder sozialen Merkmale erreicht.

● *Wie wird die kontinuierliche Ausrichtung der Anlagestrategie auf die Indexmethode sichergestellt?*

entfällt

● *Wie unterscheidet sich der bestimmte Index von einem relevanten breiten Marktindex?*

entfällt

● *Wo kann die Methode zur Berechnung des bestimmten Indexes eingesehen werden?*

entfällt



Wo kann ich im Internet weitere produktspezifische Informationen finden?

Weitere produktspezifische Informationen sind abrufbar unter:

<https://www.columbiathreadneedle.lu/en/retl/our-funds/find-your-fund>

Glossar

„A-Anteile“	Anteilklassen, deren Bezeichnung mit dem Buchstaben „A“ beginnt, mit den Eigenschaften, die auf dem Einlegeblatt zu diesem Verkaufsprospekt beschrieben sind;
„American Smaller Companies“	Unternehmen mit einer Marktkapitalisierung, die zum Kaufzeitpunkt gewöhnlich zwischen USD 500 Millionen und USD 10 Milliarden liegt;
„Satzung“	bezeichnet die Satzung der SICAV;
„Anlageverwaltungsgebühr“	bezeichnet eine monatlich von der SICAV an die Verwaltungsgesellschaft gemäß den Bestimmungen des Dienstleistungsvertrages zahlbare Gebühr zu den in den Anhängen C, D, E, F, G, H, I, J, K, L, N, O, P, Q, R, T und U angegebenen jährlichen Sätzen;
„Wirtschaftsprüfer“	bezeichnet PricewaterhouseCoopers, <i>société coopérative</i> bzw. einen anderen Dienstleister, der gegebenenfalls rechtmäßig als Wirtschaftsprüfer der SICAV bestellt ist;
„AUD“	die Landeswährung des Commonwealth von Australien;
„B-Anteile“	Anteilklassen, deren Bezeichnung mit dem Buchstaben „B“ beginnt, mit den Eigenschaften, die auf dem Einlegeblatt zu diesem Verkaufsprospekt beschrieben sind;
„Basiswährung“	bezeichnet die Währung, in der ein Portfolio denominiert ist;
„Bond Connect“	Initiative für den gegenseitigen Zugang zum Anleihemarkt zwischen Hongkong und dem chinesischen Festland, die vom China Foreign Exchange Trade System & National Interbank Funding Centre, China Central Depository & Clearing Co., Ltd, Shanghai Clearing House, Hong Kong Exchanges and Clearing Limited und dem Central Moneymarkets Unit eingerichtet wurde;
„Geschäftstag“	bezeichnet für jedes Portfolio einen Tag, an dem die Banken in Luxemburg für den normalen Geschäftsverkehr geöffnet sind und an dem nach Feststellung des Verwaltungsrates eine ausreichende Anzahl von Märkten, in die das Portfolio anlegt, ebenfalls geöffnet ist, um den für die effiziente Portfolioverwaltung erforderlichen Handel zu ermöglichen und die erforderliche Liquidität zu bieten (eine Liste der Geschäftstage ist im Internet unter www.columbiathreadneedle.com erhältlich);
„CHF“	bezeichnet die gesetzliche Währung der Schweizer Eidgenossenschaft;
„CNH“	der chinesische Offshore-Renminbi, Währung der Volksrepublik China;
„Klasse“ bzw. „Anteilkategorie“	bezeichnet eine Anteilklasse der SICAV;
„China-Hong Kong Stock Connect-Programm“	bezeichnet die Programme Shanghai-Hong Kong und Shenzhen-Hong Kong Stock Connect und ähnliche regulierte, mit dem Handel und Clearing von Wertpapieren verbundene Programme, die von Zeit zu Zeit von den zuständigen Behörden zugelassen werden können;
„Anteilkategorie 1“	Anteilklassen, deren Bezeichnung mit der Zahl 1 beginnt, mit den Eigenschaften, die auf dem Einlegeblatt zu diesem Verkaufsprospekt beschrieben sind;
„Anteilkategorie 2“	Anteilklassen, deren Bezeichnung mit der Zahl 2 beginnt, mit den Eigenschaften, die auf dem Einlegeblatt zu diesem Verkaufsprospekt beschrieben sind;
„Anteilkategorie 3“	Anteilklassen, deren Bezeichnung mit der Zahl 3 beginnt, mit den Eigenschaften, die auf dem Einlegeblatt zu diesem Verkaufsprospekt beschrieben sind;
„Anteilkategorie 4“	Anteilklassen, deren Bezeichnung mit der Zahl 4 beginnt, mit den Eigenschaften, die auf dem Einlegeblatt zu diesem Verkaufsprospekt beschrieben sind;

„Anteilklasse 5“	Anteilklassen, deren Bezeichnung mit der Zahl 5 beginnt, mit den Eigenschaften, die auf dem Einlegeblatt zu diesem Verkaufsprospekt beschrieben sind;
„Anteilklasse 6“	Anteilklassen, deren Bezeichnung mit der Zahl 6 beginnt, mit den Eigenschaften, die auf dem Einlegeblatt zu diesem Verkaufsprospekt beschrieben sind;
„Anteilklasse 7“	Anteilklassen, deren Bezeichnung mit der Zahl 7 beginnt, mit den Eigenschaften, die auf dem Einlegeblatt zu diesem Verkaufsprospekt beschrieben sind;
„Anteilklasse 8“	Anteilklassen, deren Bezeichnung mit der Zahl 8 beginnt, mit den Eigenschaften, die auf dem Einlegeblatt zu diesem Verkaufsprospekt beschrieben sind;
„Anteilklasse 9“	Anteilklassen, deren Bezeichnung mit der Zahl 9 beginnt, mit den Eigenschaften, die auf dem Einlegeblatt zu diesem Verkaufsprospekt beschrieben sind;
„Commitment-Ansatz“	eine Methode zur Berechnung der Hebelwirkung, die das Engagement des Portfolios in Derivaten berücksichtigt. Ausgenommen von der Berechnung sind Derivate, die zur Reduzierung des Risikos verwendet werden (d. h. Derivate, die zu Absicherungs- und Netting-Zwecken verwendet werden). Er ist daher eine Methode zur Berechnung der Hebelwirkung, die das „Netto“-Gesamtengagement eines Portfolios in Bezug auf derivative Instrumente aufzeigt, wobei das tatsächliche Risiko des Portfolios in Bezug auf solche Instrumente berücksichtigt wird;
„Gesetz über Handelsgesellschaften“	bezeichnet das Luxemburger Gesetz vom 10. August 1915 über Handelsgesellschaften in seiner jeweils gültigen Fassung;
„Kontinentaleuropa“	bezeichnet alle europäischen Länder mit Ausnahme des Vereinigten Königreiches und Irlands;
„Contingent Convertible Bond“ oder „CoCo“	bezeichnet ein Schuldinstrument, das von Banken oder Finanzinstituten begeben wird und ein bedingtes Kapitalmerkmal besitzt. Ein bedingtes Kapitalmerkmal ermöglicht es, dass die Anleihe eine Aktie (Kapital) werden kann, wenn ein zuvor festgelegtes auslösendes Ereignis eintritt. Ein auslösendes Ereignis tritt unter anderem ein, wenn die Mindesteigenkapital-Quote der Bank ein vereinbartes Niveau erreicht oder die Emission bzw. der Emittent Gegenstand einer behördlichen Anordnung oder eines Beschlusses der zuständigen Regulierungsbehörde im Heimatmarkt des Emittenten ist. Der Anspruch des Anleihehabers kann entweder gelöscht, teilweise abgeschrieben (Abschreibungsmerkmal) oder zu einem Aktienanspruch werden (Umwandlungsmerkmal). Diese Instrumente sind üblicherweise unbefristet und haben diskretionäre Kupons. Das bedingte Kapitalmerkmal ist jedoch auch bei Instrumenten mit Endfälligkeit zu finden;
„CSSF“	die Luxemburger <i>Commission de Surveillance du Secteur Financier</i> ;
„CSSF-Rundschreiben 11/512“	bezeichnet das von der CSSF am 30. Mai 2011 an alle Luxemburger Verwaltungsgesellschaften ausgegebene Rundschreiben mit (i) der Darstellung der wichtigsten aufsichtsrechtlichen Änderungen bei den Risikomanagementvorschriften nach der Veröffentlichung der CSSF-Vorschrift 10-4 und der Präzisierungen der ESMA; (ii) zusätzlichen Klarstellungen der CSSF zu den Risikomanagementvorschriften; und (iii) der Definition des Inhalts und der Form des der CSSF anzuzeigenden Risikomanagement-Verfahrens;
„CSSF-Rundschreiben 08/356“	bezeichnet das von der CSSF am 4. Juni 2008 ausgegebene Rundschreiben, das sich an alle Luxemburger OGA und alle an deren Geschäftsbetrieb beteiligten Organismen richtet und in den Regelungen ausgeführt sind, die für OGA im Hinblick auf den Einsatz bestimmter Techniken und Instrumente im Zusammenhang mit übertragbaren Wertpapieren und Geldmarktinstrumenten gelten;

„CSSF-Vorschrift 10-4“	bezeichnet die von der CSSF am 24. Dezember 2010 ausgegebene Vorschrift, die die Richtlinie 2010/43/EU der Kommission vom 1. Juli 2010 zur Durchführung der Richtlinie 2009/65/EG des Europäischen Parlaments und des Rates im Hinblick auf organisatorische Anforderungen, Interessenkonflikte, Wohlverhalten, Risikomanagement und den Inhalt der Vereinbarung zwischen Verwahrstelle und Verwaltungsgesellschaft umsetzt;
„D-Anteile“	Anteilklassen, deren Bezeichnung mit dem Buchstaben „D“ beginnt, mit den Eigenschaften, die auf dem Einlegeblatt zu diesem Verkaufsprospekt beschrieben sind;
„Depotbank“	bezeichnet Citibank Europe plc, Niederlassung Luxemburg bzw. einen anderen Dienstleister, der gegebenenfalls rechtmäßig als Depotbank der SICAV bestellt ist;
„Depotbankvertrag“	bezeichnet den Vertrag zwischen der SICAV und der Depotbank in seiner jeweils geltenden Fassung, wie im Abschnitt „Dienstleister“ des Verkaufsprospekts unter der Überschrift „Depotbank“ beschrieben;
„DKK“	bezeichnet die gesetzliche Währung von Dänemark;
„Domiziliar- und Verwaltungsstelle“	bezeichnet Citibank Europe plc, Niederlassung Luxemburg bzw. einen anderen Dienstleister, der gegebenenfalls rechtmäßig als Domiziliar- und Verwaltungsstelle der SICAV bestellt ist;
„Verwaltungsrat“ bzw. „Verwaltungsratsmitglieder“	bezeichnet den Verwaltungsrat der SICAV, einschließlich aller ordnungsgemäß bevollmächtigter Ausschüsse;
„Dow Jones Euro Stoxx 50“	bezeichnet einen führenden Blue-Chip-Index, dessen erklärtes Ziel es ist, die Unternehmen der Eurozone an der Spitze der Supersektoren abzubilden. Der Index beinhaltet 50 Titel aus 12 Ländern der Eurozone: Österreich, Belgien, Finnland, Frankreich, Deutschland, Griechenland, Irland, Italien, Luxemburg, Niederlande, Portugal und Spanien;
„Berechtigter Anleger“	bezeichnet einen bestehenden oder neuen Anleger der SICAV, der nach dem Ermessen der SICAV zur Anlage in die X-Anteile oder Anteilklasse 4 berechtigt ist, entweder (i) aufgrund des Abschlusses einer Vereinbarung mit der Verwaltungsgesellschaft oder Threadneedle Portfolio Services Hong Kong Limited namens der SICAV und aufgrund der Erfüllung der von der SICAV jeweils festgelegten Voraussetzungen für die Qualifikation oder (ii) andere OGA oder OGAW, welche die gleiche Verwaltungsgesellschaft oder den gleichen letztendlichen Eigentümer wie die Verwaltungsgesellschaft haben und daher keine Anlageverwaltungsgebühr oder Zeichnungsgebühr zahlen müssen;
„Qualifizierter Markt“	bezeichnet einen geregelten Markt in einem Qualifizierten Land, dessen Funktionsweise ordnungsgemäß und der anerkannt ist und dem Publikum offen steht;
„Qualifiziertes Land“	bezeichnet einen Mitgliedstaat der OECD und die Länder in Nord-, Mittel- und Südamerika, Europa, Asien, Afrika und Ozeanien;
„Qualifizierte Übertragbare Wertpapiere“	bezeichnet <ul style="list-style-type: none"> (i) übertragbare Wertpapiere, die an einer Börse eines Qualifizierten Landes amtlich notiert sind, und/oder (ii) übertragbare Wertpapiere, die an einem anderen Qualifizierten Markt gehandelt werden, und/oder (iii) übertragbare Wertpapiere aus Neuemissionen, sofern die Emissionsbedingungen die Verpflichtung enthalten, die Zulassung zur amtlichen Notierung an einer Börse in einem Qualifizierten Land oder an einem Qualifizierten Markt zu beantragen und diese Zulassung binnen einem Jahr nach der Ausgabe erfolgt;

„Schwellenländer“	es wird davon ausgegangen, dass alle Länder, die nicht im MSCI World Index vertreten sind, Schwellenländer sind;
„EMIR“	Verordnung (EU) Nr. 648/2012(EU) des Europäischen Parlaments und des Rates vom 4. Juli 2012 über OTC-Derivate, zentrale Gegenparteien und Transaktionsregister;
„EU“	bezeichnet die gegenwärtigen und künftigen Mitgliedstaaten der Europäischen Union;
„Euro“ oder „€“	bezeichnet die gesetzliche Währung der Teilnehmerstaaten der Europäischen Wirtschafts- und Währungsunion (EWWU);
„Eurozone“	bezeichnet die Gemeinschaft von Ländern, deren rechtliche Währung der Euro ist;
„Europa“	bezeichnet alle Länder, die Mitglieder des Europäischen Wirtschaftsraums sind, die Schweiz und, unabhängig vom Brexit-Ergebnis, das Vereinigte Königreich. Die Bezeichnung „europäisch/e/r“ ist entsprechend auszulegen;
„ESMA“	die European Securities and Markets Authority;
„ESMA-Leitlinien“	die ESMA-Leitlinien zu börsengehandelten Indexfonds (Exchange-Traded Funds, ETF) und anderen OGAW-Themen (ESMA/2012/832EN) und ihre Umsetzung in luxemburgisches Recht durch das CSSF-Rundschreiben 13/559 vom 18. Februar 2013;
„Kleinere europäische Unternehmen“	bezeichnet europäische Unternehmen, die ihren Hauptgeschäftssitz in Europa haben oder einen überwiegenden Teil ihrer Geschäftstätigkeit in Europa ausüben, und die zum Zeitpunkt des Erwerbs nicht in den Top 300 Unternehmen des FTSE World Europe Index vertreten sind. Diese Definition gilt nicht für das European Smaller Companies Portfolio;
„G-7 Staaten“	bezeichnet Kanada, Frankreich, Deutschland, das Vereinigte Königreich, Italien, Japan und die Vereinigten Staaten;
„GBP“	bezeichnet die gesetzliche Währung des Vereinigten Königreichs;
„Globale kleinere Unternehmen“	Gesellschaften, deren weltweite Marktkapitalisierung nicht die des größten Bestands des MSCI World Small Cap Index übertrifft;
„Unternehmensgruppe“	bezeichnet Unternehmen, die derselben Unternehmensgruppe angehören und die einen konsolidierten Abschluss gemäß der Richtlinie des Rates 83/349/EWG vom 13. Juni 1983 über den konsolidierten Abschluss sowie gemäß anerkannter internationaler Rechnungslegungsvorschriften zu erstellen haben oder zur Erstellung eines solchen Abschlusses verpflichtet wären, wenn sie in der EU ansässig wären;
„Abgesicherte Anteile“	bezeichnet Anteile, die darauf abzielen, das Währungsrisiko zwischen der Basiswährung eines Portfolios und der Währung, auf die diese Anteile lauten, abzusichern. Die Absicherung erfolgt durch den Einsatz von Währungsderivaten. Anteile, die darauf abzielen, das Währungsrisiko zwischen der Basiswährung eines Portfolios und der Währung, auf die diese Anteile lauten, abzusichern. Die Absicherung erfolgt durch den Einsatz von Währungsderivaten. Abgesicherte Anteile können im Ermessen des Verwaltungsrats in allen Portfolios und in verschiedenen Währungen zur Verfügung gestellt werden. Auskunft darüber, in welchen Portfolios und Währungen abgesicherte Anteile verfügbar sind, gibt die Verwaltungsgesellschaft;
„HKD“	die gesetzliche Währung von Hongkong;
„I-Anteile“	Anteilsklassen, deren Bezeichnung mit dem Buchstaben „I“ beginnt, mit den Eigenschaften, die auf dem Einlegeblatt zu diesem Verkaufsprospekt beschrieben sind;

„Institutionelle Anleger“	bezeichnet Institutionelle Anleger im Sinne der jeweils von der Aufsichtsbehörde herausgegebenen Richtlinien und Empfehlungen;
„Institutional-Anteilklassen“	bezeichnet Anteilklassen, die ausschließlich Institutionellen Anlegern zur Zeichnung und zum Besitz zur Verfügung stehen;
„Investmentfondsservicevertrag“	bezeichnet den Vertrag zwischen der SICAV und der Domiziliar- und Verwaltungsstelle in seiner jeweils geltenden Fassung, wie im Abschnitt „Dienstleister“ dieses Verkaufsprospekts unter der Überschrift „Domiziliar- und Verwaltungsstelle“ beschrieben;
„Erstklassige Wertpapiere“ bzw. „Wertpapiere mit Investment Grade-Rating“	für die Portfolios mit Ausnahme des Global Corporate Bond, des Credit Opportunities, des Global Investment Grade Credit Opportunities und des Enhanced Commodities Portfolios, Wertpapiere mit einem durchschnittlichen Rating von mindestens BBB- (oder gleichwertig). Das durchschnittliche Rating basiert auf einer einfachen linearen Methode, die Ratings von Standard & Poor's, Moody's oder Fitch verwendet. Wenn nur zwei Ratings verfügbar sind, wird der einfache Mittelwert dieser Ratings verwendet. Wenn nur ein Rating verfügbar ist, muss das Wertpapier von der entsprechenden Agentur als „Investment-Grade“ eingestuft worden sein. Wenn das Wertpapier kein Rating besitzt, ist es nach Ansicht der Verwaltungsgesellschaft oder des jeweiligen Unterberaters von vergleichbarer Qualität. Im Fall der Portfolios Global Corporate Bond, Credit Opportunities und Global Investment Grade Credit Opportunities, Wertpapiere mit einem Rating von mindestens BBB- (oder gleichwertig) von S&P, Moody's oder Fitch. Dabei gelten folgende Regeln: (i) wenn das betreffende Wertpapier von allen drei Agenturen bewertet wird, gilt das mittlere Rating; (ii) wenn das Wertpapier von zwei Agenturen bewertet wird, wird das niedrigere Rating verwendet; (iii) wenn das Wertpapier von einer Agentur bewertet wird, muss es von dieser Agentur mit Investment Grade bewertet sein; oder (iv) Wertpapiere ohne Rating müssen nach Ansicht der Verwaltungsgesellschaft oder des jeweiligen Unterberaters auf Basis ihrer internen Ratingsysteme eine gleichwertige Bonität haben. Für das Enhanced Commodities Portfolio Wertpapiere mit einem Rating von mindestens BBB-/Baa3 von S&P oder Moody's. Bei unterschiedlichen Ratings gilt das niedrigere Rating.
„J-Anteile“	Anteilklassen, deren Bezeichnung mit dem Buchstaben „J“ beginnt, mit den Eigenschaften, die auf dem Einlegeblatt zu diesem Verkaufsprospekt beschrieben sind;
„Wesentliche Anlegerinformationen“ oder „KIID“	das Dokument mit den wesentlichen Anlegerinformationen enthält die wesentlichen Merkmale der SICAV und ist den Anlegern vor der gewünschten Zeichnung von Anteilen bereitzustellen. Das Dokument mit den wesentlichen Anlegerinformationen (Key Investor Information Document, KIID) ist ein vorvertragliches Dokument und Anleger müssen bestätigen, dass sie das neueste KIID gelesen haben, bevor sie eine Zeichnung tätigen. Die Verwaltungsgesellschaft darf einen Zeichnungsantrag ablehnen, wenn ein Anleger bei Antragstellung nicht bestätigt, dass er die neuesten KIID zur Kenntnis genommen hat. Anleger können die neueste Version des KIID von der Website www.columbiathreadneedle.com herunterladen;
„L-Anteile“	Anteilklassen, deren Bezeichnung mit dem Buchstaben „L“ beginnt, mit den Eigenschaften, die auf dem Einlegeblatt zu diesem Verkaufsprospekt beschrieben sind;
„Lateinamerika“	bezeichnet alle Länder der amerikanischen Kontinente, mit Ausnahme der Vereinigten Staaten und Kanada;
„Gesetz von 2010“	bezeichnet das Luxemburger Gesetz vom 17. Dezember 2010 über OGA in seiner jeweils geltenden Fassung;
„LIBOR“	bezeichnet die <i>London Interbank Offered Rate</i> , den täglichen Referenzzinssatz, der auf Basis des Zinssatzes bestimmt wird, zu dem die Banken unbesicherte Mittel von anderen Banken am Londoner Geldmarkt (oder Interbankenmarkt) leihen;

„ Verwaltungsgesellschaft “	bezeichnet Threadneedle Management Luxembourg S.A, die beauftragte Verwaltungsgesellschaft der SICAV;
„ Dienstleistungsvertrag “	bezeichnet die Vereinbarung zwischen der SICAV und der Verwaltungsgesellschaft vom 31. Oktober 2005 (in der jeweils geltenden Fassung);
„ Mitgliedstaat “	bezeichnet einen Mitgliedstaat der Europäischen Union oder des Europäischen Wirtschaftsraums („EWR“);
„ MiFID II/ MiFIR “	Richtlinie 2014/65/EU des Europäischen Parlaments und des Rates vom 15. Mai 2014 über Märkte für Finanzinstrumente und Verordnung 600/2014 des Europäischen Parlaments und des Rates vom 15. Mai 2014 über Märkte für Finanzinstrumente;
„ Geldmarktinstrumente “	bezeichnet Instrumente, die in der Regel am Geldmarkt gehandelt werden, die liquide sind und deren Wert zu jeder Zeit genau bestimmt werden kann;
„ Moody's “	bezeichnet Moody's Investors Service;
„ MSCI “	bezeichnet den Morgan Stanley Capital International Index;
„ MUICP “	ein aggregierter Index für die Eurozone. Der Index wird von Eurostat anhand der harmonisierten Verbraucherpreisindizes („HVPI“) berechnet, die von den einzelnen Ländern des Euroraums nach der Methode zur Erstellung der Verbraucherpreisindizes, die insbesondere in der Verordnung 2494/95/EG und der Verordnung 1114/2010/EU niedergelegt sind, ermittelt werden;
„ Zusätzliche Zeichnungswährungen “	bezeichnet US-Dollar und Euro;
„ N-Anteile “	Anteilklassen, deren Bezeichnung mit dem Buchstaben „N“ beginnt, mit den Eigenschaften, die auf dem Einlegeblatt zu diesem Verkaufsprospekt beschrieben sind;
„ Nettoinventarwert “	bezeichnet den Nettoinventarwert jeder Anteilklasse innerhalb jedes Portfolios, wie unter „Bestimmung des Nettoinventarwertes“ beschrieben;
„ NOK “	bezeichnet die gesetzliche Währung von Norwegen;
„ Nordamerika “	bezeichnet die Vereinigten Staaten und Kanada;
„ NRSRO “	bezeichnet eine national anerkannte statistische Ratingagentur;
„ OECD “	bezeichnet die Organisation für wirtschaftliche Zusammenarbeit und Entwicklung (<i>Organisation for Economic Co-operation and Development</i>);
„ Anderer Geregelter Markt “	bezeichnet einen Markt, der geregelt ist, dessen Funktionsweise ordnungsgemäß und der anerkannt ist und dem Publikum offen steht, d.h. einen Markt, (i) der die nachstehenden kumulativen Kriterien erfüllt: Liquidität; allgemeines Zusammenführen von Geld- und Briefkursen zur Ermittlung des Einheitskurses (multilaterales Order-Matching); Transparenz (Zirkulation von vollständigen Informationen, um den Kunden zu ermöglichen, die Abschlüsse nachzuvollziehen, und gleichzeitig sicherzustellen, dass die Aufträge zu jeweils aktuellen Bedingungen ausgeführt werden); (ii) an dem Wertpapiere mit einer bestimmten festgelegten Häufigkeit gehandelt werden, (iii) der von einem Staat oder einer staatlichen Behörde als delegierte Behörde des jeweiligen Staates oder einer anderen von diesem Staat bzw. der Behörde anerkannten Einrichtung (wie beispielsweise ein Berufsverband) anerkannt ist und (iv) an dem die gehandelten Wertpapiere für das Publikum zugänglich sind;

„Drittstaaten“	bezeichnet Staaten in Europa, die keine Mitgliedstaaten sind, sowie Staaten in Amerika, Afrika, Asien und Ozeanien;
„VRC“	die Volksrepublik China;
„Portfolios“	bezeichnet die einzelnen Portfolios von Vermögenswerten der SICAV, die jeweils durch eine oder mehrere Anteilklassen repräsentiert sind und im Einklang mit spezifischen Anlagezielen und Anlagestrategien verwaltet werden;
„in erster Linie“	wenn der Ausdruck „in erster Linie“ in der Beschreibung des Anlageziels eines Portfolios verwendet wird, bedeutet dies, dass mindestens zwei Drittel der Vermögenswerte des betreffenden Portfolios unmittelbar in die Währung, das Land, die Wertpapierart oder sonstige wesentliche Elemente angelegt werden, auf die bzw. das sich die Formulierung „in erster Linie“ in der Beschreibung des Anlageziels des betreffenden Portfolios bezieht.
„REIT“	Real Estate Investment Trust (Immobilieninvestmentgesellschaft);
„Rücknahmepreis“	bezeichnet den Rücknahmepreis je Anteil jeder Klasse in jedem Portfolio, der gemäß der unter „Rücknahme von Anteilen“ angegebenen Methodik ermittelt wird;
„Register- und Transferstellenvertrag“	bezeichnet den Vertrag zwischen der SICAV und der Register- und Transferstelle vom 31. Oktober 2011;
„Register- und Transferstelle“	bezeichnet International Financial Data Services (Luxembourg) S.A. bzw. einen anderen Dienstleister, der gegebenenfalls rechtmäßig als Register- und Transferstelle der SICAV bestellt ist;
„Geregelter Markt“	bezeichnet einen geregelten Markt gemäß Definition in der Richtlinie 2004/39/EG des Europäischen Parlaments und des Rates vom 21. April 2004 über Märkte für Finanzinstrumente in der jeweils geltenden Fassung („Richtlinie 2004/39/EG“), d.h. ein von einem Marktbetreiber betriebenes und/oder verwaltetes multilaterales System, das die Interessen einer Vielzahl Dritter am Kauf und Verkauf von Finanzinstrumenten innerhalb des Systems und nach seinen nichtdiskretionären Regeln in einer Weise zusammenführt oder das Zusammenführen fördert, die zu einem Vertrag in Bezug auf Finanzinstrumente führt, die gemäß den Regeln und/oder den Systemen des Marktes zum Handel zugelassen wurden, sowie eine Zulassung erhalten hat und ordnungsgemäß und gemäß den Bestimmungen des Titels III der Richtlinie 2004/39/EG funktioniert. Eine aktuelle Liste der Geregelter Märkte ist verfügbar unter: https://registers.esma.europa.eu/publication/searchRegister?core=esma_registers_upreg#
„Aufsichtsbehörde“	bezeichnet die Luxemburger Behörde (oder ihre Rechtsnachfolgerin), die für die Aufsicht von OGA im Großherzogtum Luxemburg zuständig ist;
„RESA“	<i>Recueil Electronique des Sociétés et Associations</i> des Großherzogtums Luxemburg;
„S-Anteile“	Anteilklassen, deren Bezeichnung mit dem Buchstaben „S“ beginnt, mit den Eigenschaften, die auf dem Einlegeblatt zu diesem Verkaufsprospekt beschrieben sind;
„In zweiter Linie“	wenn der Ausdruck „in zweiter Linie“ in der Beschreibung des Anlageziels eines Portfolios verwendet wird, bedeutet dies, dass höchstens ein Drittel der Vermögenswerte des betreffenden Portfolios in die Währung, das Land, die Wertpapierart oder sonstige wesentliche Elemente angelegt werden, auf die bzw. das sich die Formulierung „in zweiter Linie“ in der Beschreibung des Anlageziels des betreffenden Portfolios bezieht;
„Securities Act“	bezeichnet das US-amerikanische Wertpapiergesetz (Securities Act) von 1933 in der jeweils gültigen Fassung;
„SEK“	bezeichnet die gesetzliche Währung Schwedens;

„Anteilinhaber“	bezeichnet die Inhaber von Anteilen der SICAV, wie sie in den Büchern der SICAV registriert sind, die bei der Register- und Transferstelle verwahrt werden;
„Anteile“	bezeichnet die nennwertlosen Anteile der SICAV, die jeweils unterschiedlichen Klassen der Portfolios der SICAV zugeordnet sind;
„SICAV“	bezeichnet Threadneedle (Lux), eine „société d’investissement à capital variable“ (eine offene Investmentgesellschaft mit variablem Kapital mit eigener Rechtspersönlichkeit);
„Soziale Rating-Methode“	ein proprietäres Kategorisierungs- und Rating-Modell, das vom Unterberater entwickelt wurde und die sozialen Merkmale einer potenziellen Anlage analysiert, wie in der Anlagepolitik des European Social Bond Portfolio beschrieben;
„Unterberater“	bezeichnet einen Dienstleister, der gemäß den Bedingungen des Vertrages mit der Verwaltungsgesellschaft mit der Bereitstellung von Anlageverwaltungs- bzw. Anlageberatungsdienstleistungen in Bezug auf ein oder mehrere Portfolios beauftragt ist, wie unter „Anlageberatung“ ausgeführt;
„Zeichnungspreis“	bezeichnet den Zeichnungspreis je Anteil jeder Klasse für jedes einzelne Portfolio, der im Einklang mit der in Abschnitt „Kauf von Anteilen“ beschriebenen Methodik berechnet wird;
„S&P“	bezeichnet Standard & Poor’s Corporation;
„S&P 500 Index“	bezeichnet den Index, der von S&P zusammengestellt wird und der aus 500 Aktienwerten besteht, die nach Marktkapitalisierung, Liquidität und branchenführenden Unternehmensgruppen ausgewählt werden; der Index ist ein nach dem Marktwert gewichteter Index, wobei die Gewichtung jedes Aktienwertes im Index seinem proportionalen Marktwert entspricht;
„SGD“	bezeichnet die gesetzliche Währung Singapurs;
„Summe der Nennwerte“	eine Methode zum Berechnen der Hebelwirkung, bei der der absolute Wert der Nennwerte von Derivaten zugrunde gelegt wird. Dabei wird nicht berücksichtigt, dass einige Derivate das Risiko reduzieren. Wenn das Portfolio ein Long-Derivat und ein Short-Derivat mit demselben Risikoengagement enthält, werden beim Ansatz über die Summe der Nennwerte beide Nennwerte addiert (während der Commitment-Ansatz null Engagement zeigt, da es kein inkrementelles Risiko gibt), was zu einer höheren Hebelwirkung führt, als wenn die Berechnung auf der Grundlage des Commitment-Ansatzes erfolgt wäre. Der Ansatz über die Summe der Nennwerte ist daher eine Methode zur Berechnung der Hebelwirkung, die die Bruttobeträge von Derivaten eines Portfolios aufzeigt, wobei die Nennwerte aller Derivate berücksichtigt werden, unabhängig davon, aus welchen Gründen sich das Portfolio in den Derivaten engagiert;
„T-Anteile“	Anteilklassen, deren Bezeichnung mit dem Buchstaben „T“ beginnt, mit den Eigenschaften, die auf dem Einlegeblatt zu diesem Verkaufsprospekt beschrieben sind;
„Übertragbare Wertpapiere“	bezeichnet <ul style="list-style-type: none">– Aktien und andere aktienähnliche Wertpapiere;– Anleihen und sonstige Schuldtitel;– andere handelbare Wertpapiere, die das Recht auf Erwerb solcher übertragbaren Wertpapiere durch Zeichnung oder Umwandlung verleihen, mit Ausnahme von Techniken und Instrumenten;– Kreditbeteiligungen;
„OGA“	bezeichnet einen Organismus für gemeinsame Anlagen gemäß Definition nach Luxemburger Recht;

„OGAW“	bezeichnet einen Organismus für gemeinsame Anlagen in Wertpapieren gemäß Definition in Artikel 1 Abs. 2 der OGAW-Richtlinie;
„OGAW-Richtlinie“	bezeichnet die Richtlinie 2009/65/EG des Europäischen Parlaments und des Rates vom 13. Juli 2009 zur Koordinierung der Rechts- und Verwaltungsvorschriften betreffend bestimmte Organismen für gemeinsame Anlagen in Wertpapieren (OGAW) in ihrer geltenden Fassung;
„Vereinigtes Königreich“	bezeichnet das Vereinigte Königreich von Großbritannien und Nordirland, seine Territorien und Besitztümer;
„US“, „Vereinigte Staaten“ oder „USA“	bezeichnet die Vereinigten Staaten von Amerika, ihre Territorien und Besitztümer, die US-Bundesstaaten und den District of Columbia;
„US-Person“	bezeichnet eine Person gemäß der Definition in Regulation S des Securities Act, die nicht eine „Nicht-US-Person“ im Sinne von Rule 4.7 der U.S. Commodity Futures Exchange gemäß dem U.S. Commodity Exchange Act ist, darunter insbesondere (i) eine natürliche Person, die in den Vereinigten Staaten ansässig ist; (ii) eine Personen- oder Kapitalgesellschaft, die gemäß US-amerikanischem Recht organisiert oder errichtet ist; (iii) Vermögensmassen, deren Verwalter eine US-Person ist; (iv) jeder Trust, dessen Trustee eine US-Person ist; (v) in den USA befindliche Niederlassungen oder Zweigstellen einer ausländischen Körperschaft; (vi) Konten, die von einem Händler oder sonstigen Treuhänder ohne Entscheidungsbefugnis (non-discretionary) im Namen oder für Rechnung einer US-Person gehalten werden und andere vergleichbare Konten (außer Vermögensmassen oder Trusts); (vii) Konten (außer Vermögensmassen oder Trusts), welche von einem Händler oder sonstigen Treuhänder, der in den Vereinigten Staaten organisiert, errichtet oder (falls es sich um eine natürliche Person handelt) ansässig ist, mit Entscheidungsbefugnis (discretionary) gehalten werden bzw. andere vergleichbare Konten; und (viii) eine Personen- oder Kapitalgesellschaft, die: (A) nach ausländischem (nicht-amerikanischen) Recht organisiert oder errichtet ist; und (B) von einer US-Person primär zur Anlage in nicht gemäß dem Securities Act registrierte Wertpapiere errichtet wurde, es sei denn, sie ist von akkreditierten Anlegern („accredited investors“ gemäß Definition in Rule 501(a) des Securities Act) organisiert oder gegründet und befindet sich in deren Eigentum, und es handelt sich dabei nicht um natürliche Personen, Vermögensmassen oder Trusts; und (i) eine Gesellschaft, die außerhalb der Vereinigten Staaten hauptsächlich für passive Investitionen errichtet wurde, z. B. ein Warenpool, eine Investmentgesellschaft oder eine ähnliche Gesellschaft (mit Ausnahme eines Pensionsplans für die Mitarbeiter, Führungskräfte oder Direktoren einer Gesellschaft, die in den Vereinigten Staaten errichtet wurde und dort ihr Hauptgeschäft hat): (a) an der US-Personen Beteiligungsanteile von insgesamt mindestens 10 % der wirtschaftlichen Beteiligung an der Gesellschaft halten; oder (b) deren Hauptzweck darin besteht, Anlagen einer US-Person in einem Warenpool zu ermöglichen, bei dem der Betreiber von bestimmten Anforderungen gemäß Teil 4 der Vorschriften der U.S. Commodity Futures Trading Commission befreit ist, da seine Teilnehmer Nicht-US-Personen sind (I) Konten (mit Entscheidungsbefugnis) oder vergleichbare Konten (mit Ausnahme von Vermögensmassen oder Trusts), die von einem Händler oder sonstigen professionellen Treuhänder, der in den Vereinigten Staaten organisiert oder errichtet ist oder, im Falle einer natürlichen Person, in den Vereinigten Staaten ansässig ist, im Namen oder für Rechnung einer Nicht-US Person gehalten werden, oder (II) ein Vermögen, für das ein professioneller Treuhänder als amtlicher oder sonstiger Verwalter bestellt wurde, der eine US-Person ist, sofern ein amtlicher oder sonstiger Verwalter, der keine US-Person ist, die alleinige oder gemeinsame Befugnis zur Anlage der Vermögenswerte dieses Vermögens hat und dieses Vermögen ausländischem Recht unterworfen ist;
„US-Dollar“ oder „US\$“	bezeichnet die gesetzliche Währung der Vereinigten Staaten;

„Bewertungstag“	bezeichnet jeden Geschäftstag;
„VaR“	bezeichnet Value at Risk;
„W-Anteile“	Anteilklassen, deren Bezeichnung mit dem Buchstaben „W“ oder „P“ beginnt, mit den Eigenschaften, die auf dem Einlegeblatt zu diesem Verkaufsprospekt beschrieben sind;
„X-Anteile“	Anteilklassen, deren Bezeichnung mit dem Buchstaben „X“ beginnt, mit den Eigenschaften, die auf dem Einlegeblatt zu diesem Verkaufsprospekt beschrieben sind;
„Y-Anteile“	Anteilklassen, deren Bezeichnung mit dem Buchstaben „Y“ beginnt, mit den Eigenschaften, die auf dem Einlegeblatt zu diesem Verkaufsprospekt beschrieben sind;
„Z-Anteile“	Anteilklassen, deren Bezeichnung mit dem Buchstaben „Z“ beginnt, mit den Eigenschaften, die auf dem Einlegeblatt zu diesem Verkaufsprospekt beschrieben sind.

THREADNEEDLE (LUX)

Société d'investissement à capital variable

31 Z.A. Bourmicht

L-8070 Bertrange

Eingetragen im Handels- und Gesellschaftsregister Luxemburg unter Nr. B 50 216

Ein Luxemburger Organismus für
Gemeinsame Anlagen in Wertpapieren

Einlegeblatt zum Prospekt vom Januar 2023 (der „Prospekt“)

Dieses Einlegeblatt ist integraler Bestandteil des Prospekts von THREADNEEDLE (LUX) (die „SICAV“) und darf nur gemeinsam mit diesem ausgehändigt werden.

IN DEN PORTFOLIOS ANGEBOTENE ANTEILKLASSEN

Um die Anforderungen unterschiedlicher Arten von Anteilhabern zu erfüllen, kann die SICAV verschiedene Anteilklassen innerhalb jedes Portfolios anbieten. Soweit nicht anders in diesem Verkaufsprospekt angegeben, können alle Portfolios A-Anteile, B-Anteile, D-Anteile, I-Anteile, L-Anteile, N-Anteile, S-Anteile, T-Anteile, S-Anteile, W-Anteile, X-Anteile, Z-Anteile, Anteilklasse 1, Anteilklasse 2, Anteilklasse 3, Anteilklasse 4, Anteilklasse 5, Anteilklasse 6, Anteilklasse 7, Anteilklasse 8 und Anteilklasse 9 anbieten, die unterschiedliche Eigenschaften und Gebührenstrukturen aufweisen, wie nachstehend beschrieben. Einige Anteilklassen sind nur für bestimmte Untervertriebsstellen und berechnigte Anleger oder nur für vorhandene Anteilhaber erhältlich.

Die Anteile werden weiter unterteilt und benannt entsprechend der Währung, auf die sie lauten, ihrer Absicherungspolitik (falls zutreffend) und ihrer Ausschüttungspolitik, wie nachfolgend beschrieben.

Zum Erstellungsdatum dieses Verkaufsprospekts waren auf CNH lautende Anteilklassen nicht für Privatanleger in Hongkong verfügbar.

Eine Liste der zum Erstellungsdatum dieses Verkaufsprospekts verfügbaren Anteilklassen finden Sie auf diesem Einlegeblatt unter „Verfügbare Anteilklassen“.

Merkmale der Anteilsklassen

A. Erstausgabepreis je Anteil

In der nachfolgenden Tabelle ist der Erstausgabepreis für die Anteilsklassen in allen Währungen angegeben, in denen sie verfügbar gemacht werden können, ausschließlich eines möglichen Ausgabeaufschlags.⁴⁰

Anteile:	EUR	USD	GBP	CHF	DKK	NOK	SEK	SGD	AUD	CNH	HKD
A-Anteile	10	10	10	10	10	10	100	10	10	100	100
B-Anteile	10	10	10	10	10	10	100	10	10	100	100
D-Anteile	10	10	10	10	10	10	100	10	10	100	100
I-Anteile	10	10	10	10	10	10	100	10	10	100	100
J-Anteile	10	10	10	10	10	10	100	10	10	100	100
L-Anteile	10	10	10	10	10	10	100	10	10	100	100
N-Anteile ⁴¹	10	10	10	10	10	10	100	10	10	100	100
S-Anteile	10	10	10	10	10	10	100	10	10	100	100
T-Anteile	10	10	10	10	10	10	100	10	10	100	100
W-Anteile	10	10	10	10	10	10	100	10	10	100	100
X-Anteile	10	10	10	10	10	10	100	10	10	100	100
Y-Anteile	10	10	10	10	10	10	100	10	10	100	100
Z-Anteile	10	10	10	10	10	10	100	10	10	100	100

Der Erstausgabepreis für die Anteilsklassen 1, 2, 3, 4, 5, 6, 7, 8 und 9 wird vom Verwaltungsrat für jedes der Portfolios nach seinem alleinigen Ermessen bestimmt.

B. Mindestanlage

Der Mindestanzahlungsbetrag für die Anteilsklasse in einem Portfolio ist in der nachfolgenden Tabelle angegeben. Der Mindestanzahlungsbetrag kann im Ermessen des Verwaltungsrats der Verwaltungsgesellschaft erlassen werden, vorausgesetzt, dass der Grundsatz der fairen und gleichen Behandlung aller Anteilhaber respektiert wird. Für Anteile, die über eine Untervertriebsstelle erworben wurden, können andere Mindestanzahlungsbeträge gelten, die von den Untervertriebsstellen, über die die Anteile gezeichnet werden, festgelegt werden.

Klasse	EUR	USD	GBP	CHF	DKK	NOK	SEK	SGD	AUD	CNH	HKD
A-Anteile	2.500	2.500	2.000	3.500	20.000	20.000	20.000	2.500	2.500	20.000	20.000
B-Anteile	2.500	2.500	2.000	3.500	20.000	20.000	20.000	2.500	2.500	20.000	20.000
D-Anteile	2.500	2.500	2.000	3.500	20.000	20.000	20.000	2.500	2.500	20.000	20.000
I-Anteile ⁴²	100.000	100.000	100.000	150.000	1.000.000	1.000.000	1.000.000	100.000	100.000	1.000.000	1.000.000
J-Anteile ⁴³	100.000	100.000	100.000	150.000	1.000.000	1.000.000	10.000.000	100.000	100.000	1.000.000	1.000.000
L-Anteile ⁴⁴	100.000	100.000	100.000	150.000	1.000.000	1.000.000	1.000.000	100.000	100.000	1.000.000	1.000.000
N-Anteile	50.000.000	50.000.000	50.000.000	75.000.000	500.000.000	500.000.000	500.000.000	50.000.000	50.000.000	500.000.000	500.000.000
S-Anteile	2.500	2.500	2.000	3.500	20.000	20.000	20.000	2.500	2.500	20.000	20.000
T-Anteile	50.000.000	50.000.000	50.000.000	75.000.000	500.000.000	500.000.000	500.000.000	50.000.000	50.000.000	500.000.000	500.000.000
W-Anteile	10.000	10.000	10.000	entfällt	entfällt	entfällt	entfällt	entfällt	entfällt	entfällt	entfällt
X-Anteile	5.000.000	5.000.000	3.000.000	7.500.000	30.000.000	30.000.000	30.000.000	5.000.000	5.000.000	30.000.000	30.000.000
Y-Anteile	1.500.000	2.000.000	1.000.000	1.500.000	10.000.000	10.000.000	10.000.000	2.000.000	2.000.000	10.000.000	10.000.000
Z-Anteile	1.500.000	2.000.000	1.000.000	1.500.000	10.000.000	10.000.000	10.000.000	2.000.000	2.000.000	10.000.000	10.000.000

Für die Anteilsklassen 1, 2, 3, 4, 5, 6, 7, 8 und 9 gilt keine Mindestanlage.

⁴⁰ Der Erstausgabepreis für das European Short-Term High Yield Bond Portfolio beträgt EUR 100; USD 100; GBP 100; CHF 100; DKK 100; NOK 100; SEK 100; SGD 100; AUD 100; CNH 1.000; HKD 10.000.

⁴¹ Der Erstausgabepreis für die N-Anteile des European Social Bond Portfolio beträgt EUR 1.000; USD 1.000; GBP 1.000; CHF 1.000; DKK 1.000; NOK 1.000; SEK 10.000; SGD 1.000; AUD 1.000; CNH 10.000; HKD 10.000.

⁴² Außer den Portfolios US Disciplined Core Equities und Global Investment Grade Credit Opportunities, bei denen der Mindestanzahlungsbetrag für I-Anteile 10.000.000 EUR oder den Gegenwert in der jeweiligen Währung beträgt.

⁴³ Mit Ausnahme des Portfolio Global Investment Grade Credit Opportunities. Hier beträgt die Mindestanlage für J-Anteile EUR 10.000.000 oder den Gegenwert dieses Betrages in der jeweiligen Währung.

⁴⁴ Mit Ausnahme des Portfolio Global Investment Grade Credit Opportunities. Hier beträgt die Mindestanlage für L-Anteile EUR 5.000.000 oder den Gegenwert dieses Betrages in der jeweiligen Währung.

C. Bedeutung der Buchstaben im Namen der Anteilklassen

1. Anteilklassen

a) Erstes Zeichen – Name der Anteilklasse

Buchstabe	Bedeutung
„A“	<ul style="list-style-type: none"> – richtet sich sowohl an Privatanleger als auch an Institutionelle Anleger – andere Gebührenstruktur als die D-Anteile, die T-Anteile, die Y-Anteile und die Z-Anteile – Mindestzeichnungsbetrag entspricht demjenigen für die entsprechenden D-Anteile, ist jedoch niedriger als der der entsprechenden T-, Y- und Z-Anteile
„B“	Nur verfügbar für Folgeanlagen von vorhandenen Anteilhabern des Portfolios „Global Technology“
„D“	<ul style="list-style-type: none"> – richtet sich sowohl an Privatanleger als auch an Institutionelle Anleger – andere Gebührenstruktur als die A-Anteile, die T-Anteile, die Y-Anteile und die Z-Anteile – Mindestzeichnungsbetrag entspricht demjenigen für die entsprechenden A-Anteile, ist jedoch niedriger als der der entsprechenden T-, Y- und Z-Anteile
„I“	<ul style="list-style-type: none"> – Institutional-Anteilklasse – niedrigerer Mindestzeichnungsbetrag als für die X-Anteile und N-Anteile
„J“	<ul style="list-style-type: none"> – Institutionelle Anteilklasse, die nur für das Global Investment Grade Credit Opportunities Portfolio verfügbar ist – Abweichende Gebührenstruktur im Vergleich zu den I-Anteilen des Global Investment Grade Credit Opportunities Portfolio, mit niedrigerer Vermögensverwaltungsgebühr als bei den entsprechenden I-Anteilen und einer Performance-Gebühr
„L“	<ul style="list-style-type: none"> – Institutional-Anteilklasse – Anteile sind im Ermessen der Verwaltungsgesellschaft nur für einen festgelegten Zeitraum oder solange verfügbar, bis der Gesamtnettoinventarwert des Portfolios USD 100.000.000 oder einen äquivalenten Betrag in einer anderen Währung oder einen anderen, von der Verwaltungsgesellschaft festgelegten Betrag erreicht oder übersteigt. – Wenn der Zeitraum der Verfügbarkeit abläuft oder der Gesamtnettoinventarwert eines Portfolios USD 100.000.000 oder einen äquivalenten Betrag in einer anderen Währung oder einen anderen, von der Verwaltungsgesellschaft festgelegten Betrag erreicht oder übersteigt, werden die L-Anteile in diesem Portfolio für Zeichnungen geschlossen. – Die Verwaltungsgesellschaft behält sich das Recht vor, die Gesamtmenge an L-Anteilen, die einem einzelnen Anleger zugeteilt werden, zu begrenzen.
„N“	<ul style="list-style-type: none"> – Institutional-Anteilklasse – nach Ermessen der Verwaltungsgesellschaft ausschließlich für Anteilhaber verfügbar, die über bestimmte ausgewählte Untervertriebsstellen zeichnen – der Mindestzeichnungsbetrag liegt über dem der entsprechenden I- und X-Anteile
„P“	<ul style="list-style-type: none"> – Vertrieb richtet sich nur an bestehende Anteilhaber – ausschüttende Anteilklasse
„S“	– ausschließlich erhältlich für Anleger, die über bestimmte ausgewählte Untervertriebsstellen Anteile zeichnen
„T“	<ul style="list-style-type: none"> – richtet sich sowohl an Privatanleger als auch an Institutionelle Anleger – andere Gebührenstruktur als die A-Anteile, die D-Anteile, die Y-Anteile und die Z-Anteile – höherer Mindestzeichnungsbetrag als jener der entsprechenden A-Anteile, D-Anteile, Y-Anteile und Z-Anteile – sind im Ermessen der Verwaltungsgesellschaft für zulässige Distributoren verfügbar, die eigene Honorarvereinbarungen mit ihren Kunden getroffen haben
„W“	– Vertrieb richtet sich nur an bestehende Anteilhaber
„X“	<ul style="list-style-type: none"> – Institutional-Anteilklasse – höherer Mindestzeichnungsbetrag als für I-Anteile
„Y“	<ul style="list-style-type: none"> – für private und institutionelle Anleger vorgesehen und nur für das Global Investment Grade Credit Opportunities Portfolio verfügbar – abweichende Gebührenstruktur im Vergleich zu den A-Anteilen, D-Anteilen und Z-Anteilen, mit niedrigerer Vermögensverwaltungsgebühr als bei den entsprechenden I-Anteilen und einer Performance-Gebühr – sind im Ermessen der Verwaltungsgesellschaft für zulässige Distributoren verfügbar, die eigene Honorarvereinbarungen mit ihren Kunden getroffen haben. Wenn die Vertriebsstellen innerhalb der Europäischen Union (ohne das Vereinigte Königreich) tätig sind, sind sie in der Regel Vertriebsstellen, die (i) diskretionäres Portfoliomanagement, (ii) Anlageberatung auf unabhängiger Basis oder (iii) Anlageberatung auf nicht-unabhängiger Basis anbieten, wobei diese Vertriebsstellen mit ihren Kunden vereinbart haben, eine Honorarvergütung zu erhalten und keine Provisionen und/oder Bestandsprovisionen erhalten, wie jeweils in der MiFID II definiert.

Buchstabe	Bedeutung
„Z“	<ul style="list-style-type: none"> – richtet sich sowohl an Privatanleger als auch an Institutionelle Anleger – andere Gebührenstruktur als die A-Anteile, die D-Anteile und die T-Anteile – höherer Mindestzeichnungsbetrag als der der entsprechenden A-Anteile und D-Anteile – sind im Ermessen der Verwaltungsgesellschaft für zulässige Distributoren verfügbar, die eigene Honorarvereinbarungen mit ihren Kunden getroffen haben – Sofern sie in der Europäischen Union (ohne Großbritannien) tätig sind, handelt es sich bei den Vertriebsstellen in der Regel um Vertriebsstellen, die (i) eine diskretionäre Portfolioverwaltung, (ii) Anlageberatung auf unabhängiger Basis oder (iii) Anlageberatung auf nicht-unabhängiger Basis bieten, wobei diese Vertriebsstellen mit ihren Kunden den Erhalt einer gebührenbasierten Vergütung vereinbart haben und keine Provisionen oder Bestandspflegegebühren erhalten, wie jeweils in der Richtlinie über Märkte für Finanzinstrumente definiert. Für Vertriebsstellen, die unter (i), (ii) oder (iii) oben fallen, gelten keine Mindestzeichnungsbeträge oder Mindestbestände. <p>Bestehende Inhaber von Z-Anteilen, die diese Anteile zum 1. Januar 2018 hielten, jedoch die vorstehend aufgeführten Anforderungen nicht mehr erfüllen, können diese Anteile auch weiterhin halten und sind auch weiterhin in der Lage, zusätzliche Zeichnungen von Z-Anteilen zu beantragen.</p>
„1“	<ul style="list-style-type: none"> – Nur für den Vertrieb an bestehende Anteilinhaber verfügbar, die (i) diese Anteilsklasse nach einer Abstimmung zur Zusammenlegung oder Übertragung ihrer Anlage in eines der Portfolios der SICAV erhalten haben oder (ii) die aus einer anderen Anteilsklasse 1 bis 9 desselben Portfolios in diese Anteilsklasse gewechselt haben oder (iii) die diese Anteilsklasse vor dem Datum des Inkrafttretens der unter (i) erwähnten Zusammenlegung oder Übertragung gezeichnet haben, dies liegt im Ermessen der Verwaltungsgesellschaft und für bestehende Kunden im Ermessen der Verwaltungsgesellschaft.
„2“	<ul style="list-style-type: none"> – Institutional-Anteilklasse – Nur für den Vertrieb an bestehende Anteilinhaber verfügbar, die (i) diese Anteilsklasse nach einer Abstimmung zur Zusammenlegung oder Übertragung ihrer Anlage in eines der Portfolios der SICAV erhalten haben oder (ii) die aus einer anderen Anteilsklasse 1 bis 9 desselben Portfolios in diese Anteilsklasse gewechselt haben oder (iii) die diese Anteilsklasse vor dem Datum des Inkrafttretens der unter (i) erwähnten Zusammenlegung oder Übertragung gezeichnet haben, dies liegt im Ermessen der Verwaltungsgesellschaft und für bestehende Kunden im Ermessen der Verwaltungsgesellschaft – Im Ermessen der Verwaltungsgesellschaft für zulässige Vertriebsstellen verfügbar, die eigene Honorarvereinbarungen mit ihren Kunden getroffen haben. Wenn die Vertriebsstellen innerhalb der Europäischen Union (ohne das Vereinigte Königreich) tätig sind, sind sie in der Regel Vertriebsstellen, die (i) diskretionäres Portfoliomanagement, (ii) Anlageberatung auf unabhängiger Basis oder (iii) Anlageberatung auf nicht-unabhängiger Basis anbieten, wobei diese Vertriebsstellen mit ihren Kunden vereinbart haben, eine Honorarvergütung zu erhalten und keine Provisionen und/oder Vertriebsgebühren erhalten, wie jeweils in der Richtlinie über Märkte für Finanzinstrumente definiert.
„3“	<ul style="list-style-type: none"> – Nur für den Vertrieb an bestehende Anteilinhaber verfügbar, die (i) diese Anteilsklasse nach einer Abstimmung zur Zusammenlegung oder Übertragung ihrer Anlage in eines der Portfolios der SICAV erhalten haben oder (ii) die aus einer anderen Anteilsklasse 1 bis 9 desselben Portfolios in diese Anteilsklasse gewechselt haben oder (iii) die diese Anteilsklasse vor dem Datum des Inkrafttretens der unter (i) erwähnten Zusammenlegung oder Übertragung gezeichnet haben, dies liegt im Ermessen der Verwaltungsgesellschaft und für bestehende Kunden im Ermessen der Verwaltungsgesellschaft. – Im Ermessen der Verwaltungsgesellschaft für zulässige Vertriebsstellen verfügbar, die eigene Honorarvereinbarungen mit ihren Kunden getroffen haben. Wenn die Vertriebsstellen innerhalb der Europäischen Union (ohne das Vereinigte Königreich) tätig sind, sind sie in der Regel Vertriebsstellen, die (i) diskretionäres Portfoliomanagement, (ii) Anlageberatung auf unabhängiger Basis oder (iii) Anlageberatung auf nicht-unabhängiger Basis anbieten, wobei diese Vertriebsstellen mit ihren Kunden vereinbart haben, eine Honorarvergütung zu erhalten und keine Provisionen und/oder Vertriebsgebühren erhalten, wie jeweils in der Richtlinie über Märkte für Finanzinstrumente definiert.
„4“	<ul style="list-style-type: none"> – Institutional-Anteilklasse – Nur für den Vertrieb an bestehende Anteilinhaber verfügbar, die (i) diese Anteilsklasse nach einer Abstimmung zur Zusammenlegung oder Übertragung ihrer Anlage in eines der Portfolios der SICAV erhalten haben oder (ii) die aus einer anderen Anteilsklasse 1 bis 9 desselben Portfolios in diese Anteilsklasse gewechselt haben oder (iii) die diese Anteilsklasse vor dem Datum des Inkrafttretens der unter (i) erwähnten Zusammenlegung oder Übertragung gezeichnet haben, dies liegt im Ermessen der Verwaltungsgesellschaft und für bestehende Kunden im Ermessen der Verwaltungsgesellschaft.

Buchstabe	Bedeutung
„5“	<ul style="list-style-type: none"> – Lässt die Anwendung einer Erfolgsgebühr zu – Nur für den Vertrieb an bestehende Anteilinhaber verfügbar, die (i) diese Anteilsklasse nach einer Abstimmung zur Zusammenlegung oder Übertragung ihrer Anlage in eines der Portfolios der SICAV erhalten haben oder (ii) die aus einer anderen Anteilsklasse 1 bis 9 desselben Portfolios in diese Anteilsklasse gewechselt haben oder (iii) die diese Anteilsklasse vor dem Datum des Inkrafttretens der unter (i) erwähnten Zusammenlegung oder Übertragung gezeichnet haben, dies liegt im Ermessen der Verwaltungsgesellschaft und für bestehende Kunden im Ermessen der Verwaltungsgesellschaft.
„6“	<ul style="list-style-type: none"> – Institutional-Anteilklasse – Lässt die Anwendung einer Erfolgsgebühr zu – Nur für den Vertrieb an bestehende Anteilinhaber verfügbar, die (i) diese Anteilsklasse nach einer Abstimmung zur Zusammenlegung oder Übertragung ihrer Anlage in eines der Portfolios der SICAV erhalten haben oder (ii) die aus einer anderen Anteilsklasse 1 bis 9 desselben Portfolios in diese Anteilsklasse gewechselt haben oder (iii) die diese Anteilsklasse vor dem Datum des Inkrafttretens der unter (i) erwähnten Zusammenlegung oder Übertragung gezeichnet haben, dies liegt im Ermessen der Verwaltungsgesellschaft und für bestehende Kunden im Ermessen der Verwaltungsgesellschaft.
„7“	<ul style="list-style-type: none"> – Nur für den Vertrieb an bestehende Anteilinhaber verfügbar, die bei der Auflegung der Anteilklasse Anteile gezeichnet haben oder Anteile dieser Klasse nach einem Votum für die Zusammenlegung ihrer Anlage mit oder die Übertragung ihrer Anlage in eines der Portfolios der SICAV erhalten haben und für bestehende Kunden im Ermessen der Verwaltungsgesellschaft. – Lässt die Anwendung einer Erfolgsgebühr zu – Nur für den Vertrieb an bestehende Anteilinhaber verfügbar, die (i) diese Anteilsklasse nach einer Abstimmung zur Zusammenlegung oder Übertragung ihrer Anlage in eines der Portfolios der SICAV erhalten haben oder (ii) die aus einer anderen Anteilsklasse 1 bis 9 desselben Portfolios in diese Anteilsklasse gewechselt haben oder (iii) die diese Anteilsklasse vor dem Datum des Inkrafttretens der unter (i) erwähnten Zusammenlegung oder Übertragung gezeichnet haben, dies liegt im Ermessen der Verwaltungsgesellschaft.
„8“	<ul style="list-style-type: none"> – Nur für den Vertrieb an Anteilinhaber verfügbar, die bei der Auflegung der Anteilklasse Anteile gezeichnet haben oder Anteile dieser Klasse nach einem Votum für die Zusammenlegung ihrer Anlage mit oder die Übertragung ihrer Anlage in eines der Portfolios der SICAV erhalten haben und für bestehende Kunden im Ermessen der Verwaltungsgesellschaft. – Im Ermessen der Verwaltungsgesellschaft für zulässige Vertriebsstellen verfügbar, die eigene Honorarvereinbarungen mit ihren Kunden getroffen haben. Wenn die Vertriebsstellen innerhalb der Europäischen Union (ohne das Vereinigte Königreich) tätig sind, sind sie in der Regel Vertriebsstellen, die (i) diskretionäres Portfoliomanagement, (ii) Anlageberatung auf unabhängiger Basis oder (iii) Anlageberatung auf nicht-unabhängiger Basis anbieten, wobei diese Vertriebsstellen mit ihren Kunden vereinbart haben, eine Honorarvergütung zu erhalten und keine Provisionen und/oder Vertriebsgebühren erhalten, wie jeweils in der Richtlinie über Märkte für Finanzinstrumente definiert.
„9“	<ul style="list-style-type: none"> – Institutional-Anteilklasse – Nur für den Vertrieb an Anteilinhaber verfügbar, die bei der Auflegung der Anteilklasse Anteile gezeichnet haben oder Anteile dieser Klasse nach einem Votum für die Zusammenlegung ihrer Anlage mit oder die Übertragung ihrer Anlage in eines der Portfolios der SICAV erhalten haben und für bestehende Kunden im Ermessen der Verwaltungsgesellschaft. – Im Ermessen der Verwaltungsgesellschaft für zulässige Vertriebsstellen verfügbar, die eigene Honorarvereinbarungen mit ihren Kunden getroffen haben. Wenn die Vertriebsstellen innerhalb der Europäischen Union (ohne das Vereinigte Königreich) tätig sind, sind sie in der Regel Vertriebsstellen, die (i) diskretionäres Portfoliomanagement, (ii) Anlageberatung auf unabhängiger Basis oder (iii) Anlageberatung auf nicht-unabhängiger Basis anbieten, wobei diese Vertriebsstellen mit ihren Kunden vereinbart haben, eine Honorarvergütung zu erhalten und keine Provisionen und/oder Vertriebsgebühren erhalten, wie jeweils in der Richtlinie über Märkte für Finanzinstrumente definiert.

b) Zweites Zeichen (falls relevant) – Wahrung der Anteilklasse

Buchstabe	Bedeutung
„D“	– lautet auf DKK
„E“	– lautet auf EUR
„F“	– lautet auf CHF
„G“	– lautet auf GBP
„K“	– lautet auf SEK
„N“	– lautet auf NOK
„Q“	– lautet auf HKD
„R“	– lautet auf CNH
„S“	– lautet auf SGD
„U“	– lautet auf USD
„V“	– lautet auf AUD

c) Drittes Zeichen (sofern zutreffend) – Weitere Merkmale der Anteilklasse

Buchstabe	Bedeutung
„C“	– ausschüttende Anteilklasse – Absicherung der Wahrung der Anteilklasse gegenuber der Basiswahrung des Portfolios <i>Die Absicherung der Anteilklassen erfolgt mit dem Ziel einer Minimierung des Wahrungsrisikos, kann jedoch dazu fuhren, dass die Rendite der Anleger, die Anteile einer abgesicherten Anteilklasse halten, steigt oder fallt.</i>
„H“	– Absicherung der Wahrung der Anteilklasse gegenuber der Basiswahrung des Portfolios <i>Die Absicherung der Anteilklassen erfolgt mit dem Ziel einer Minimierung des Wahrungsrisikos, kann jedoch dazu fuhren, dass die Rendite der Anleger, die Anteile einer abgesicherten Anteilklasse halten, steigt oder fallt.</i>
„P“	– ausschüttende Anteilklasse
„M“	– eine Anteilklasse, die monatliche Dividenden zahlt
„T“	– eine Anteilklasse, die monatliche Dividenden zahlt – Absicherung der Wahrung der Anteilklasse gegenuber der Basiswahrung des Portfolios – Die Absicherung der Anteilklassen erfolgt mit dem Ziel einer Minimierung des Wahrungsrisikos, kann jedoch dazu fuhren, dass die Rendite der Anleger, die Anteile einer abgesicherten Anteilklasse halten, steigt oder fallt.

D. Gebuhren

Eine Zusammenfassung der mit einer Anlage in jede Anteilklasse jedes Portfolios verbundenen Gebuhren einschlielich der zahlbaren Anlageverwaltungsgebuhren und Ausgabeaufschlage ist im Abschnitt „Kosten und Gebuhren“ bzw. in den Anhangen C, D, E, F, G, H, I, J, K, L, M, N, O, P, Q, R, S, T und U dieses Prospekts enthalten.

Januar 2023

Verfügbare Anteilklassen

Die folgenden Portfolios und Anteilklassen sind zum 31. Mai 2022 zur Zeichnung verfügbar (vorbehaltlich der oben beschriebenen Einschränkungen). Diese Liste kann von Zeit zu Zeit aktualisiert werden und die neueste Liste ist kostenlos am eingetragenen Sitz der SICAV erhältlich.

ISIN-Code	Portfolio	Klasse	Währung der Klasse
Die Bond Portfolios			
LU2170387828	European Social Bond	AE	EUR
LU2170388040	European Social Bond	AEP	EUR
LU2279782101	European Social Bond	AFH	CHF
LU2224396478	European Social Bond	AKH	SEK
LU2224396395	European Social Bond	ANH	NOK
LU2279782523	European Social Bond	ASC	SGD
LU2279782440	European Social Bond	ASH	SGD
LU2279782366	European Social Bond	AUC	USD
LU2279782283	European Social Bond	AUH	USD
LU2069105182	European Social Bond	ID	DKK
LU1589836722	European Social Bond	IE	EUR
LU1589837290	European Social Bond	IEP	EUR
LU1589836995	European Social Bond	IFH	CHF
LU2279783174	European Social Bond	IGH	GBP
LU2021469296	European Social Bond	IKH	SEK
LU2049730323	European Social Bond	INH	NOK
LU2279783091	European Social Bond	ISC	SGD
LU2279782952	European Social Bond	ISH	SGD
LU2279782879	European Social Bond	IUC	USD
LU2279782796	European Social Bond	IUH	USD
LU1589837613	European Social Bond	LE	EUR
LU1916274407	European Social Bond	NEP	EUR
LU2069105349	European Social Bond	ZD	DKK
LU1589837373	European Social Bond	ZE	EUR
LU1979273130	European Social Bond	ZEP	EUR
LU1589837456	European Social Bond	ZFH	CHF
LU2128402976	European Social Bond	ZGC	GBP
LU1589837530	European Social Bond	ZGH	GBP
LU2158744941	European Social Bond	ZUH	USD
LU0096353940	European Strategic Bond	AE	EUR
LU0713493574	European Strategic Bond	AEP	EUR
LU2021469379	European Strategic Bond	AKH	SEK
LU2049730596	European Strategic Bond	ANH	NOK
LU1815332181	European Strategic Bond	AUH	USD
LU0096354914	European Strategic Bond	DE	EUR
LU0849392427	European Strategic Bond	DEP	EUR
LU1815332264	European Strategic Bond	DUH	USD
LU0096355309	European Strategic Bond	IE	EUR
LU2049730679	European Strategic Bond	INH	NOK
LU2392401944	European Strategic Bond	ZE	EUR
LU1829337085	European Corporate Bond	1E	EUR
LU1829337168	European Corporate Bond	1G	GBP
LU1849560989	European Corporate Bond	2E	EUR
LU1849561011	European Corporate Bond	2G	GBP
LU1829336947	European Corporate Bond	3G	GBP
LU2112874891	European Corporate Bond	4E	EUR
LU1916274159	European Corporate Bond	4G	GBP
LU1829336780	European Corporate Bond	8E	EUR
LU1829336863	European Corporate Bond	8G	GBP
LU1849561102	European Corporate Bond	9G	GBP
LU1849561524	European Corporate Bond	AE	EUR
LU2049730083	European Corporate Bond	ANH	NOK

ISIN-Code	Portfolio	Klasse	Währung der Klasse
LU1849561870	European Corporate Bond	IE	EUR
LU2293089988	European Corporate Bond	IEP	EUR
LU2049730240	European Corporate Bond	INH	NOK
LU2224396809	European Corporate Bond	XE	EUR
LU2224396981	European Corporate Bond	XFH	CHF
LU2224397104	European Corporate Bond	XGH	GBP
LU2224397013	European Corporate Bond	XUH	USD
LU1849561797	European Corporate Bond	ZE	EUR
LU2224396122	European Corporate Bond	ZFH	CHF
LU1829334579	European High Yield Bond	1E	EUR
LU1829332524	European High Yield Bond	1EP	EUR
LU1829334652	European High Yield Bond	1G	GBP
LU1829332797	European High Yield Bond	1GP	GBP
LU1829332870	European High Yield Bond	1UT	USD
LU1849561953	European High Yield Bond	2E	EUR
LU1849562092	European High Yield Bond	2EP	EUR
LU1849562175	European High Yield Bond	2FH	CHF
LU1849562258	European High Yield Bond	2G	GBP
LU1849562332	European High Yield Bond	2GP	GBP
LU1829333415	European High Yield Bond	3E	EUR
LU1829333506	European High Yield Bond	3EP	EUR
LU1829333688	European High Yield Bond	3FC	CHF
LU1829333761	European High Yield Bond	3FH	CHF
LU1829334736	European High Yield Bond	3G	GBP
LU1829333845	European High Yield Bond	3GP	GBP
LU1829334140	European High Yield Bond	4E	EUR
LU1829334223	European High Yield Bond	4G	GBP
LU1829332953	European High Yield Bond	8E	EUR
LU1829333092	European High Yield Bond	8EP	EUR
LU1829333175	European High Yield Bond	8FH	CHF
LU1829333258	European High Yield Bond	8G	GBP
LU1829333332	European High Yield Bond	8GP	GBP
LU1849562415	European High Yield Bond	9E	EUR
LU1849562506	European High Yield Bond	9EP	EUR
LU1849562688	European High Yield Bond	9FC	CHF
LU1849562761	European High Yield Bond	9FH	CHF
LU1849563140	European High Yield Bond	9G	GBP
LU1849562845	European High Yield Bond	9GP	GBP
LU2132999991	European High Yield Bond	AE	EUR
LU0957786741	European High Yield Bond	AKH	SEK
LU2049729234	European High Yield Bond	ANH	NOK
LU1849563736	European High Yield Bond	IE	EUR
LU1849563819	European High Yield Bond	IEP	EUR
LU0957787558	European High Yield Bond	IKH	SEK
LU2049729317	European High Yield Bond	INH	NOK
LU2018787726	European High Yield Bond	XE	EUR
LU1849563579	European High Yield Bond	ZE	EUR
LU1849563652	European High Yield Bond	ZEP	EUR
LU0713368677	Emerging Market Corporate Bonds	AEC	EUR
LU0143865482	Emerging Market Corporate Bonds	AEH	EUR
LU0957775892	Emerging Market Corporate Bonds	AKH	SEK
LU1978681044	Emerging Market Corporate Bonds	ANH	NOK
LU0640468962	Emerging Market Corporate Bonds	ASH	SGD
LU0640468533	Emerging Market Corporate Bonds	AU	USD
LU0198719758	Emerging Market Corporate Bonds	AUP	USD

ISIN-Code	Portfolio	Klasse	Wahrung der Klasse
LU0849392690	Emerging Market Corporate Bonds	DEC	EUR
LU0143866290	Emerging Market Corporate Bonds	DEH	EUR
LU0198721143	Emerging Market Corporate Bonds	DU	USD
LU2281467147	Emerging Market Corporate Bonds	IEC	EUR
LU0248373861	Emerging Market Corporate Bonds	IEH	EUR
LU0329571961	Emerging Market Corporate Bonds	IU	USD
LU0143867850	Emerging Market Corporate Bonds	W	USD
LU0713369212	Emerging Market Corporate Bonds	WEH	EUR
LU1502279927	Emerging Market Corporate Bonds	XUP	USD
LU2392401787	Emerging Market Corporate Bonds	ZU	USD
LU0348323824	Emerging Market Debt	AEC	EUR
LU0198725649	Emerging Market Debt	AEH	EUR
LU0957777674	Emerging Market Debt	AKH	SEK
LU1978681127	Emerging Market Debt	ANH	NOK
LU0640469770	Emerging Market Debt	ASH	SGD
LU0061474614	Emerging Market Debt	AU	USD
LU0198726027	Emerging Market Debt	AUP	USD
LU0198719832	Emerging Market Debt	DEH	EUR
LU0096356455	Emerging Market Debt	DU	USD
LU0329574122	Emerging Market Debt	IEH	EUR
LU0096358402	Emerging Market Debt	IU	USD
LU0202640719	Emerging Market Debt	SU	USD
LU0202641105	Emerging Market Debt	SUP	USD
LU0096356703	Emerging Market Debt	W	USD
LU1502280008	Emerging Market Debt	XUP	USD
LU0957778219	Emerging Market Debt	ZU	USD
LU1979271860	European Short-Term High Yield Bond	AE	EUR
LU1979271944	European Short-Term High Yield Bond	AEP	EUR
LU1979272082	European Short-Term High Yield Bond	AKH	SEK
LU1979272249	European Short-Term High Yield Bond	ANH	NOK
LU1979272322	European Short-Term High Yield Bond	IE	EUR
LU1979272595	European Short-Term High Yield Bond	IEP	EUR
LU1979272678	European Short-Term High Yield Bond	IGH	GBP
LU1979272751	European Short-Term High Yield Bond	IGC	GBP
LU2049729150	European Short-Term High Yield Bond	IKH	SEK
LU2049729663	European Short-Term High Yield Bond	INH	NOK
LU1979272835	European Short-Term High Yield Bond	ZE	EUR
LU1979272918	European Short-Term High Yield Bond	XE	EUR
LU2068975205	European Short-Term High Yield Bond	XGC	GBP
LU2005601674	European Short-Term High Yield Bond	XGH	GBP
LU0348324392	Global Emerging Market Short-Term Bonds	AEC	EUR
LU0198725300	Global Emerging Market Short-Term Bonds	AEH	EUR
LU0957779969	Global Emerging Market Short-Term Bonds	AKH	SEK
LU1978681473	Global Emerging Market Short-Term Bonds	ANH	NOK
LU0880371892	Global Emerging Market Short-Term Bonds	ASC	SGD
LU0640470513	Global Emerging Market Short-Term Bonds	ASH	SGD
LU0198726373	Global Emerging Market Short-Term Bonds	AU	USD
LU0281377290	Global Emerging Market Short-Term Bonds	AUP	USD
LU0198724758	Global Emerging Market Short-Term Bonds	DEH	EUR
LU0198724915	Global Emerging Market Short-Term Bonds	DU	USD
LU2079839853	Global Emerging Market Short-Term Bonds	IE	EUR
LU0329574395	Global Emerging Market Short-Term Bonds	IEH	EUR
LU0957781866	Global Emerging Market Short-Term Bonds	ZEH	EUR
LU0584932791	Global Emerging Market Short-Term Bonds	XU	USD
LU1854166151	Global Emerging Market Short-Term Bonds	XUP	USD
LU2392401860	Global Emerging Market Short-Term Bonds	ZU	USD

ISIN-Code	Portfolio	Klasse	Wahrung der Klasse
LU0713424926	US High Yield Bond	AEC	EUR
LU0180519406	US High Yield Bond	AEH	EUR
LU0957783482	US High Yield Bond	AKH	SEK
LU2049729408	US High Yield Bond	ANH	NOK
LU0640471321	US High Yield Bond	ASH	SGD
LU0180519315	US High Yield Bond	AU	USD
LU0259967718	US High Yield Bond	AUP	USD
LU0849392773	US High Yield Bond	DEC	EUR
LU0180519828	US High Yield Bond	DEH	EUR
LU0180519661	US High Yield Bond	DU	USD
LU1642712779	US High Yield Bond	IEC	EUR
LU0329574551	US High Yield Bond	IEH	EUR
LU0957784373	US High Yield Bond	IKH	SEK
LU2049729580	US High Yield Bond	INH	NOK
LU2357204853	US High Yield Bond	ISC	SGD
LU1859430891	US High Yield Bond	IU	USD
LU1491344336	US High Yield Bond	TEH	EUR
LU1502279760	US High Yield Bond	XUP	USD
LU0957785420	US High Yield Bond	ZFH	CHF
LU1433070775	US High Yield Bond	ZGH	GBP
LU0957784613	US High Yield Bond	ZU	USD
LU0932065849	Flexible Asian Bond	AEH	EUR
LU2021469452	Flexible Asian Bond	AKH	SEK
LU0932066144	Flexible Asian Bond	ASH	SGD
LU1642825381	Flexible Asian Bond	AS	SGD
LU0932066573	Flexible Asian Bond	ASC	SGD
LU0932065682	Flexible Asian Bond	AU	USD
LU0932066227	Flexible Asian Bond	AUP	USD
LU1642825894	Flexible Asian Bond	AVC	AUD
LU1642825548	Flexible Asian Bond	AVH	AUD
LU0932066813	Flexible Asian Bond	DEH	EUR
LU0932067977	Flexible Asian Bond	IEH	EUR
LU0932068272	Flexible Asian Bond	IGH	GBP
LU0932068355	Flexible Asian Bond	ISH	SGD
LU0932067621	Flexible Asian Bond	IU	USD
LU1518580821	Flexible Asian Bond	XU	USD
LU1035768495	Flexible Asian Bond	ZU	USD
LU1854166581	Flexible Asian Bond	ZUP	USD
LU1062006454	Global Corporate Bond	AEC	EUR
LU1062005308	Global Corporate Bond	AEH	EUR
LU1062006611	Global Corporate Bond	AKH	SEK
LU2049729747	Global Corporate Bond	ANH	NOK
LU1062005217	Global Corporate Bond	AU	USD
LU1062006371	Global Corporate Bond	AUP	USD
LU1062007007	Global Corporate Bond	DEC	EUR
LU1062006967	Global Corporate Bond	DEH	EUR
LU1062006884	Global Corporate Bond	DU	USD
LU1504938546	Global Corporate Bond	DUP	USD
LU1815332348	Global Corporate Bond	IEC	EUR
LU1062007346	Global Corporate Bond	IEH	EUR
LU1815332421	Global Corporate Bond	IEP	EUR
LU1815332694	Global Corporate Bond	IGC	GBP
LU1062007775	Global Corporate Bond	IGH	GBP
LU1062007932	Global Corporate Bond	IKH	SEK
LU2049729820	Global Corporate Bond	INH	NOK

ISIN-Code	Portfolio	Klasse	Wahrung der Klasse
LU1062007262	Global Corporate Bond	IU	USD
LU1815332777	Global Corporate Bond	IUP	USD
LU1815332850	Global Corporate Bond	NEC	EUR
LU1713666409	Global Corporate Bond	NEH	EUR
LU1713667043	Global Corporate Bond	NGC	GBP
LU1713666664	Global Corporate Bond	NGH	GBP
LU1713667472	Global Corporate Bond	NU	USD
LU1815332934	Global Corporate Bond	NUP	USD
LU2224396718	Global Corporate Bond	XEH	EUR
LU2224396635	Global Corporate Bond	XFH	CHF
LU1951497558	Global Corporate Bond	XGH	GBP
LU2224396551	Global Corporate Bond	XU	USD
LU1504938975	Global Corporate Bond	ZEH	EUR
LU2224396049	Global Corporate Bond	ZFH	CHF
LU1062008823	Global Corporate Bond	ZGH	GBP
LU1062008740	Global Corporate Bond	ZU	USD

Die Asset Allocation Portfolios

LU1734044255	Euro Dynamic Real Return	AE	EUR
LU1734044339	Euro Dynamic Real Return	AEP	EUR
LU1734044412	Euro Dynamic Real Return	DE	EUR
LU1734044503	Euro Dynamic Real Return	IE	EUR
LU1734044685	Euro Dynamic Real Return	IEP	EUR
LU1734044925	Euro Dynamic Real Return	LE	EUR
LU1734045062	Euro Dynamic Real Return	LEP	EUR
LU1734044768	Euro Dynamic Real Return	ZE	EUR
LU1734044842	Euro Dynamic Real Return	ZEP	EUR
LU0348324558	Global Dynamic Real Return	AEC	EUR
LU0198727850	Global Dynamic Real Return	AEH	EUR
LU2021469619	Global Dynamic Real Return	AKH	SEK
LU0061474705	Global Dynamic Real Return	AU	USD
LU0276348264	Global Dynamic Real Return	AUP	USD
LU0198728239	Global Dynamic Real Return	DEH	EUR
LU0096359046	Global Dynamic Real Return	DU	USD
LU2005601088	Global Dynamic Real Return	IEH	EUR
LU0640472725	Global Dynamic Real Return	IGH	GBP
LU0096360051	Global Dynamic Real Return	IU	USD
LU0042999069	Global Dynamic Real Return	W	USD
LU2392402082	Global Dynamic Real Return	ZU	USD
LU1298174530	Global Multi Asset Income	AE	EUR
LU1102542534	Global Multi Asset Income	AEC	EUR
LU0640488994	Global Multi Asset Income	AEH	EUR
LU1297909035	Global Multi Asset Income	AEP	EUR
LU1815333239	Global Multi Asset Income	AS	SGD
LU1815333312	Global Multi Asset Income	ASC	SGD
LU0640489455	Global Multi Asset Income	ASH	SGD
LU1815333742	Global Multi Asset Income	ASP	SGD
LU0640488648	Global Multi Asset Income	AU	USD
LU1898126120	Global Multi Asset Income	AUM	USD
LU1297908904	Global Multi Asset Income	AUP	USD
LU1102555510	Global Multi Asset Income	DEC	EUR
LU1598429832	Global Multi Asset Income	DEH	EUR
LU1297908730	Global Multi Asset Income	DEP	EUR
LU0640489612	Global Multi Asset Income	DU	USD
LU1129921117	Global Multi Asset Income	DUP	USD

ISIN-Code	Portfolio	Klasse	Wahrung der Klasse
LU1642712183	Global Multi Asset Income	ZE	EUR
LU1132616415	Global Multi Asset Income	ZEC	EUR
LU0957818882	Global Multi Asset Income	ZEH	EUR
LU0957819005	Global Multi Asset Income	ZFH	CHF
LU0957818536	Global Multi Asset Income	ZU	USD
LU1854166235	Global Multi Asset Income	ZUP	USD

Die Equity Portfolios

LU0198728585	Global Focus	AEH	EUR
LU1433070262	Global Focus	AEP	EUR
LU2459034646	Global Focus	ASH	SGD
LU0061474960	Global Focus	AU	USD
LU1815333072	Global Focus	AUP	USD
LU0198729047	Global Focus	DEH	EUR
LU0096362180	Global Focus	DU	USD
LU1491344765	Global Focus	IE	EUR
LU0329574718	Global Focus	IEH	EUR
LU0096363154	Global Focus	IU	USD
LU1815333155	Global Focus	IUP	USD
LU0042999655	Global Focus	W	USD
LU1433070189	Global Focus	XU	USD
LU1433070429	Global Focus	ZE	EUR
LU1433070346	Global Focus	ZEP	EUR
LU0957791667	Global Focus	ZEH	EUR
LU0957791741	Global Focus	ZFH	CHF
LU1433070692	Global Focus	ZG	GBP
LU0957791311	Global Focus	ZU	USD

LU1864957136	Global Select	1E	EUR
LU1864957219	Global Select	1U	USD
LU1864957649	Global Select	2E	EUR
LU1864957722	Global Select	2U	USD
LU1864957565	Global Select	3U	USD
LU1864957300	Global Select	8E	EUR
LU1864957482	Global Select	8U	USD
LU1864957995	Global Select	9U	USD
LU1879202130	Global Select	IU	USD
LU1864958027	Global Select	ZU	USD

LU1868837482	Global Emerging Market Equities	1E	EUR
LU1868837565	Global Emerging Market Equities	1U	USD
LU1868837649	Global Emerging Market Equities	2E	EUR
LU1868837722	Global Emerging Market Equities	2U	USD
LU1868837995	Global Emerging Market Equities	8E	EUR
LU1868838027	Global Emerging Market Equities	8U	USD
LU0198729559	Global Emerging Market Equities	AEH	EUR
LU0143863198	Global Emerging Market Equities	AU	USD
LU0198729989	Global Emerging Market Equities	DEH	EUR
LU0143863784	Global Emerging Market Equities	DU	USD
LU2128396806	Global Emerging Market Equities	IE	EUR
LU0329574981	Global Emerging Market Equities	IEH	EUR
LU0143864329	Global Emerging Market Equities	IU	USD
LU2448546486	Global Emerging Market Equities	XU	USD
LU0957793010	Global Emerging Market Equities	ZU	USD

LU2135810666	Emerging Market ESG Equities	AU	USD
LU2135810740	Emerging Market ESG Equities	AE	EUR
LU2135810823	Emerging Market ESG Equities	AUP	USD

ISIN-Code	Portfolio	Klasse	Wahrung der Klasse
LU2135811045	Emerging Market ESG Equities	AEC	EUR
LU2135811128	Emerging Market ESG Equities	AEH	EUR
LU2135811391	Emerging Market ESG Equities	IU	USD
LU2135811474	Emerging Market ESG Equities	IE	EUR
LU2135811557	Emerging Market ESG Equities	IEH	EUR
LU2135811631	Emerging Market ESG Equities	IG	GBP
LU2135811714	Emerging Market ESG Equities	LE	EUR
LU2135811805	Emerging Market ESG Equities	LG	GBP
LU2135811987	Emerging Market ESG Equities	XU	USD
LU2135812019	Emerging Market ESG Equities	ZU	USD
LU2135812100	Emerging Market ESG Equities	ZE	EUR
LU2135812282	Emerging Market ESG Equities	ZEH	EUR
LU2135812365	Emerging Market ESG Equities	ZUP	USD
LU2135812449	Emerging Market ESG Equities	ZEC	EUR
LU1868836161	American	1E	EUR
LU1868836245	American	1EH	EUR
LU1868836328	American	1EP	EUR
LU1868836591	American	1U	USD
LU1868836674	American	2E	EUR
LU1868836757	American	2U	USD
LU1868836831	American	3EH	EUR
LU1868836914	American	3U	USD
LU1868837052	American	8E	EUR
LU1868837136	American	8U	USD
LU1868837219	American	9EH	EUR
LU1868837300	American	9U	USD
LU0198731290	American	AEH	EUR
LU0061475181	American	AU	USD
LU0198731530	American	DEH	EUR
LU0096364046	American	DU	USD
LU0329575285	American	IEH	EUR
LU0096364715	American	IU	USD
LU0043004323	American	W	USD
LU1815331456	American	ZE	EUR
LU0957795064	American	ZEH	EUR
LU0957794687	American	ZU	USD
LU1868841245	American Select	1E	EUR
LU1868841328	American Select	1EH	EUR
LU1868841591	American Select	1EP	EUR
LU1868841674	American Select	1U	USD
LU1868841757	American Select	2EH	EUR
LU1868841831	American Select	2U	USD
LU1868841914	American Select	3E	EUR
LU1868842052	American Select	3U	USD
LU1868842136	American Select	8EH	EUR
LU1868842219	American Select	8U	USD
LU1868842300	American Select	9E	EUR
LU1868842482	American Select	9U	USD
LU1978676556	American Select	AD	DKK
LU0198732421	American Select	AEH	EUR
LU1978677521	American Select	AN	NOK
LU0112528004	American Select	AU	USD
LU0198732934	American Select	DEH	EUR
LU0112528269	American Select	DU	USD

ISIN-Code	Portfolio	Klasse	Wahrung der Klasse
LU1978677794	American Select	ID	DKK
LU2005601591	American Select	IE	EUR
LU0329575525	American Select	IEH	EUR
LU1978677877	American Select	IN	NOK
LU0112528343	American Select	W	USD
LU0957796898	American Select	ZEH	EUR
LU0957796385	American Select	ZU	USD
LU1864950479	American Smaller Companies	1E	EUR
LU1864950636	American Smaller Companies	1EP	EUR
LU1864950719	American Smaller Companies	1U	USD
LU1864951014	American Smaller Companies	2U	USD
LU1878469862	American Smaller Companies	3EH	EUR
LU1864950982	American Smaller Companies	3U	USD
LU1864950800	American Smaller Companies	8U	USD
LU1878470019	American Smaller Companies	9EH	EUR
LU1864951105	American Smaller Companies	9U	USD
LU1878469607	American Smaller Companies	AEH	EUR
LU2459034646	American Smaller Companies	ASH	SGD
LU1878469433	American Smaller Companies	AU	USD
LU1878469789	American Smaller Companies	DEH	EUR
LU1878469516	American Smaller Companies	DU	USD
LU2005601161	American Smaller Companies	IE	EUR
LU1878469359	American Smaller Companies	IU	USD
LU1864951287	American Smaller Companies	ZU	USD
LU1280957728	US Contrarian Core Equities	AEC	EUR
LU0640476809	US Contrarian Core Equities	AEH	EUR
LU0640476718	US Contrarian Core Equities	AU	USD
LU1280957306	US Contrarian Core Equities	AUP	USD
LU0640477104	US Contrarian Core Equities	DU	USD
LU0640477955	US Contrarian Core Equities	IU	USD
LU1529586411	US Contrarian Core Equities	XS	SGD
LU1529586767	US Contrarian Core Equities	XSH	SGD
LU0957798670	US Contrarian Core Equities	ZEH	EUR
LU0957798753	US Contrarian Core Equities	ZFH	CHF
LU0957798910	US Contrarian Core Equities	ZGH	GBP
LU0957798241	US Contrarian Core Equities	ZU	USD
LU1587835924	US Disciplined Core Equities	AE	EUR
LU1587836062	US Disciplined Core Equities	AEH	EUR
LU1587836146	US Disciplined Core Equities	AU	USD
LU1587836229	US Disciplined Core Equities	AUP	USD
LU1587836492	US Disciplined Core Equities	DE	EUR
LU1587836575	US Disciplined Core Equities	DEH	EUR
LU1587836658	US Disciplined Core Equities	DU	USD
LU1587836732	US Disciplined Core Equities	IE	EUR
LU1589837704	US Disciplined Core Equities	IEC	EUR
LU1587836815	US Disciplined Core Equities	IEH	EUR
LU1587836906	US Disciplined Core Equities	IFH	CHF
LU1982712090	US Disciplined Core Equities	IG	GBP
LU1587837037	US Disciplined Core Equities	IU	USD
LU2128399735	US Disciplined Core Equities	NE	EUR
LU2128399578	US Disciplined Core Equities	NG	GBP
LU2128399651	US Disciplined Core Equities	NU	USD
LU2167139661	US Disciplined Core Equities	XG	GBP
LU1587837201	US Disciplined Core Equities	ZEH	EUR
LU1587837383	US Disciplined Core Equities	ZFH	CHF
LU1587837466	US Disciplined Core Equities	ZU	USD

ISIN-Code	Portfolio	Klasse	Wahrung der Klasse
LU1832003567	Pan European ESG Equities	1E	EUR
LU1832003641	Pan European ESG Equities	1EP	EUR
LU1832003724	Pan European ESG Equities	1G	GBP
LU1832003997	Pan European ESG Equities	1GP	GBP
LU1857753138	Pan European ESG Equities	2E	EUR
LU1857753211	Pan European ESG Equities	2G	GBP
LU1857753054	Pan European ESG Equities	2U	USD
LU1832004292	Pan European ESG Equities	3E	EUR
LU1832004375	Pan European ESG Equities	3G	GBP
LU1832004458	Pan European ESG Equities	3GP	GBP
LU1832004532	Pan European ESG Equities	4E	EUR
LU1832004615	Pan European ESG Equities	4G	GBP
LU1832004706	Pan European ESG Equities	8E	EUR
LU1832004888	Pan European ESG Equities	8G	GBP
LU1832004029	Pan European ESG Equities	8U	USD
LU1857753302	Pan European ESG Equities	9E	EUR
LU1857753484	Pan European ESG Equities	9G	GBP
LU1857753567	Pan European ESG Equities	9GP	GBP
LU0061476155	Pan European ESG Equities	AE	EUR
LU0640478417	Pan European ESG Equities	ASH	SGD
LU0972486137	Pan European ESG Equities	AUH	USD
LU0096368971	Pan European ESG Equities	DE	EUR
LU0329573405	Pan European ESG Equities	IE	EUR
LU0043005569	Pan European ESG Equities	W	EUR
LU0584940117	Pan European ESG Equities	XE	EUR
LU2357205231	Pan European ESG Equities	ZE	EUR
LU0957799991	Pan European ESG Equities	ZUH	USD
LU1829334819	Pan European Equity Dividend	1E	EUR
LU1829335030	Pan European Equity Dividend	1EP	EUR
LU1829335113	Pan European Equity Dividend	1G	GBP
LU1829335204	Pan European Equity Dividend	1GP	GBP
LU1849564031	Pan European Equity Dividend	2E	EUR
LU1849564114	Pan European Equity Dividend	2EP	EUR
LU1849564205	Pan European Equity Dividend	2G	GBP
LU1849564387	Pan European Equity Dividend	2GP	GBP
LU1829336194	Pan European Equity Dividend	3EP	EUR
LU1829336277	Pan European Equity Dividend	3G	GBP
LU1829336350	Pan European Equity Dividend	3GP	GBP
LU1829336608	Pan European Equity Dividend	4GP	GBP
LU1829335386	Pan European Equity Dividend	8E	EUR
LU1829335469	Pan European Equity Dividend	8EP	EUR
LU1829335543	Pan European Equity Dividend	8G	GBP
LU1829335899	Pan European Equity Dividend	8GP	GBP
LU1849564544	Pan European Equity Dividend	9EP	EUR
LU1849564627	Pan European Equity Dividend	9G	GBP
LU1849564890	Pan European Equity Dividend	9GP	GBP
LU1849564973	Pan European Equity Dividend	AE	EUR
LU1849565194	Pan European Equity Dividend	AEP	EUR
LU1897128127	Pan European Equity Dividend	AUP	USD
LU1849565277	Pan European Equity Dividend	DE	EUR
LU1849565350	Pan European Equity Dividend	DEP	EUR
LU1849565780	Pan European Equity Dividend	IE	EUR
LU1849565863	Pan European Equity Dividend	IEP	EUR
LU1849565434	Pan European Equity Dividend	ZE	EUR
LU1849565608	Pan European Equity Dividend	ZEP	EUR

ISIN-Code	Portfolio	Klasse	Währung der Klasse
LU0282719219	Pan European Small Cap Opportunities	AE	EUR
LU0640478920	Pan European Small Cap Opportunities	ASH	SGD
LU1815337495	Pan European Small Cap Opportunities	AUH	USD
LU0282720225	Pan European Small Cap Opportunities	DE	EUR
LU1815337578	Pan European Small Cap Opportunities	DUH	USD
LU0329573587	Pan European Small Cap Opportunities	IE	EUR
LU0299975861	Pan European Small Cap Opportunities	W	EUR
LU2435312843	Pan European Small Cap Opportunities	XE	EUR
LU0957801565	Pan European Small Cap Opportunities	ZE	EUR
LU0957801995	Pan European Small Cap Opportunities	ZFH	CHF
LU1829329819	Pan European Smaller Companies	1E	EUR
LU1829329900	Pan European Smaller Companies	1EP	EUR
LU1829330072	Pan European Smaller Companies	1FH	CHF
LU1829330155	Pan European Smaller Companies	1G	GBP
LU1829330312	Pan European Smaller Companies	1UH	USD
LU1849565947	Pan European Smaller Companies	2E	EUR
LU1849566085	Pan European Smaller Companies	2G	GBP
LU1829330668	Pan European Smaller Companies	3E	EUR
LU1829330742	Pan European Smaller Companies	3EP	EUR
LU1829330825	Pan European Smaller Companies	3FH	CHF
LU1829331047	Pan European Smaller Companies	3G	GBP
LU1829331120	Pan European Smaller Companies	3GP	GBP
LU1829331393	Pan European Smaller Companies	3UH	USD
LU1829331476	Pan European Smaller Companies	4E	EUR
LU1829331559	Pan European Smaller Companies	4G	GBP
LU1829330403	Pan European Smaller Companies	8E	EUR
LU1829330585	Pan European Smaller Companies	8G	GBP
LU1849566168	Pan European Smaller Companies	9E	EUR
LU1849566242	Pan European Smaller Companies	9EP	EUR
LU1849566325	Pan European Smaller Companies	9FH	CHF
LU1849566598	Pan European Smaller Companies	9G	GBP
LU1849566671	Pan European Smaller Companies	9GP	GBP
LU1849566754	Pan European Smaller Companies	9UH	USD
LU2005601245	Pan European Smaller Companies	IE	EUR
LU1849566838	Pan European Smaller Companies	ZE	EUR
LU1864951527	Asia Equities	1E	EUR
LU1864951790	Asia Equities	1U	USD
LU1864951956	Asia Equities	2E	EUR
LU1864952095	Asia Equities	2U	USD
LU1864951873	Asia Equities	3U	USD
LU1864951360	Asia Equities	8E	EUR
LU1864951444	Asia Equities	8U	USD
LU1864952178	Asia Equities	9U	USD
LU2322290128	Asia Equities	AE	EUR
LU2322290391	Asia Equities	AEH	EUR
LU2322290474	Asia Equities	DE	EUR
LU2322290557	Asia Equities	DEH	EUR
LU2005600940	Asia Equities	IE	EUR
LU1879201595	Asia Equities	IU	USD
LU1864952251	Asia Equities	ZU	USD
LU0198731027	Asian Equity Income	AEH	EUR
LU0061477393	Asian Equity Income	AU	USD
LU0886674414	Asian Equity Income	AUP	USD
LU0198730995	Asian Equity Income	DEH	EUR

ISIN-Code	Portfolio	Klasse	Wahrung der Klasse
LU0096374516	Asian Equity Income	DU	USD
LU1504937902	Asian Equity Income	DUP	USD
LU1579343846	Asian Equity Income	IEP	EUR
LU0096374862	Asian Equity Income	IU	USD
LU0052699542	Asian Equity Income	W	USD
LU1854166664	Asian Equity Income	ZG	GBP
LU0886674844	Asian Equity Income	ZGH	GBP
LU1854166748	Asian Equity Income	ZGP	GBP
LU2392401605	Asian Equity Income	ZU	USD
LU1417843668	Asian Equity Income	ZUP	USD
LU0584927288	Asian Equity Income	XU	USD
LU1897127822	Asian Equity Income	XUP	USD
LU0444972557	Global Technology	AEH	EUR
LU1642822529	Global Technology	AS	SGD
LU0444971666	Global Technology	AU	USD
LU1815336760	Global Technology	AUP	USD
LU0476273544	Global Technology	BU	USD
LU0444972128	Global Technology	DEH	EUR
LU0444973449	Global Technology	DU	USD
LU2092974778	Global Technology	IE	EUR
LU0444973100	Global Technology	IEH	EUR
LU1815336927	Global Technology	IG	GBP
LU0444972805	Global Technology	IU	USD
LU0957808818	Global Technology	ZEH	EUR
LU1642822446	Global Technology	ZFH	CHF
LU1815337149	Global Technology	ZG	GBP
LU0957808578	Global Technology	ZU	USD
LU1868838290	UK Equities	3EH	EUR
LU1868838456	UK Equities	3FH	CHF
LU1868838530	UK Equities	3UH	USD
LU1868838613	UK Equities	9EH	EUR
LU1868838704	UK Equities	9EP	EUR
LU1868838886	UK Equities	9FH	CHF
LU1978681630	UK Equities	9G	GBP
LU1868838969	UK Equities	9UH	USD
LU0713323730	UK Equities	AEH	EUR
LU0713321957	UK Equities	AFH	CHF
LU2113605690	UK Equities	AE	EUR
LU0713318490	UK Equities	AG	GBP
LU0713318813	UK Equities	AGP	GBP
LU1642822289	UK Equities	DEH	EUR
LU1642822107	UK Equities	DG	GBP
LU2079840430	UK Equities	IE	EUR
LU0713323227	UK Equities	IEH	EUR
LU0713324548	UK Equities	IG	GBP
LU0713326329	UK Equities	IGP	GBP
LU2231037404	UK Equities	NEH	EUR
LU2231037586	UK Equities	NFH	CHF
LU2231037230	UK Equities	NG	GBP
LU2231037313	UK Equities	NGP	GBP
LU2231037669	UK Equities	NUH	USD
LU2231038048	UK Equities	TEH	EUR
LU2231038121	UK Equities	TFH	CHF
LU2231037743	UK Equities	TG	GBP
LU2231037826	UK Equities	TGP	GBP
LU2231038394	UK Equities	TUH	USD

ISIN-Code	Portfolio	Klasse	Wahrung der Klasse
LU1273585320	UK Equities	ZE	EUR
LU0957810475	UK Equities	ZEH	EUR
LU0957810558	UK Equities	ZFH	CHF
LU0815284467	UK Equities	ZG	GBP
LU1297908573	UK Equities	ZGP	GBP
LU0957810129	UK Equities	ZUH	USD
LU1868840601	UK Equity Income	1EH	EUR
LU1868840783	UK Equity Income	1FH	CHF
LU1868840866	UK Equity Income	1UH	USD
LU1868878163	UK Equity Income	3EH	EUR
LU1868840940	UK Equity Income	3FH	CHF
LU1868878080	UK Equity Income	3UH	USD
LU1868878593	UK Equity Income	9EH	EUR
LU1868841088	UK Equity Income	9FH	CHF
LU1978681713	UK Equity Income	9G	GBP
LU1868878320	UK Equity Income	9UH	USD
LU1475748437	UK Equity Income	AE	EUR
LU1487255439	UK Equity Income	AEC	EUR
LU1475748510	UK Equity Income	AEH	EUR
LU1495961192	UK Equity Income	AG	GBP
LU1481600234	UK Equity Income	ASC	SGD
LU1481599808	UK Equity Income	AUC	USD
LU1495961275	UK Equity Income	DE	EUR
LU1487255512	UK Equity Income	DEC	EUR
LU1475748601	UK Equity Income	DEH	EUR
LU1475748783	UK Equity Income	DG	GBP
LU1487255603	UK Equity Income	DGP	GBP
LU1475748866	UK Equity Income	IE	EUR
LU1475748940	UK Equity Income	IEH	EUR
LU1475749088	UK Equity Income	IG	GBP
LU1475749161	UK Equity Income	IGP	GBP
LU1475749245	UK Equity Income	IU	USD
LU1504939353	UK Equity Income	IUH	USD
LU1475748270	UK Equity Income	LGP	GBP
LU1475748353	UK Equity Income	LG	GBP
LU1475749674	UK Equity Income	ZE	EUR
LU1487256080	UK Equity Income	ZEH	EUR
LU1475749328	UK Equity Income	ZFH	CHF
LU1487256163	UK Equity Income	ZG	GBP
LU1475749591	UK Equity Income	ZGP	GBP
LU1487256676	UK Equity Income	ZUH	USD
LU1868839181	European Select	1E	EUR
LU1868839264	European Select	1EP	EUR
LU1868839348	European Select	1SH	SGD
LU1868839421	European Select	1U	USD
LU1868839694	European Select	1UH	USD
LU1868839777	European Select	2E	EUR
LU1868839850	European Select	2EP	EUR
LU1868839934	European Select	3E	EUR
LU1868840197	European Select	3U	USD
LU1868840270	European Select	8E	EUR
LU1868840353	European Select	8EP	EUR
LU1868840437	European Select	9E	EUR

ISIN-Code	Portfolio	Klasse	Wahrung der Klasse
LU1868840510	European Select	9U	USD
LU0713326832	European Select	AE	EUR
LU0713331832	European Select	AGH	GBP
LU0713328705	European Select	AUH	USD
LU0713329182	European Select	DUH	USD
LU0713328374	European Select	IE	EUR
LU2388371978	European Select	ZE	EUR
LU1598421698	European Select	ZG	GBP
LU0815285605	European Select	ZGH	GBP
LU1864952335	European Smaller Companies	1E	EUR
LU1864952418	European Smaller Companies	1EP	EUR
LU1864952681	European Smaller Companies	1FH	CHF
LU1865158890	European Smaller Companies	2E	EUR
LU1864952848	European Smaller Companies	3E	EUR
LU1864952921	European Smaller Companies	3EP	EUR
LU1864953069	European Smaller Companies	3FH	CHF
LU1864952764	European Smaller Companies	8E	EUR
LU1865159351	European Smaller Companies	9E	EUR
LU1865159195	European Smaller Companies	9EP	EUR
LU1865159609	European Smaller Companies	9FH	CHF
LU2005601328	European Smaller Companies	IE	EUR
LU1865159435	European Smaller Companies	ZE	EUR
LU1864953143	Global Equity Income	1E	EUR
LU1864953499	Global Equity Income	1EP	EUR
LU1864953572	Global Equity Income	1SC	SGD
LU1864953739	Global Equity Income	1SH	SGD
LU1864953655	Global Equity Income	1ST	SGD
LU1864953812	Global Equity Income	1U	USD
LU1864953903	Global Equity Income	1UP	USD
LU1864954034	Global Equity Income	1VT	AUD
LU1864955197	Global Equity Income	2E	EUR
LU1864955270	Global Equity Income	2EP	EUR
LU1864955510	Global Equity Income	2U	USD
LU1864955437	Global Equity Income	2UP	USD
LU1864954547	Global Equity Income	3E	EUR
LU1864954620	Global Equity Income	3EP	EUR
LU1864954893	Global Equity Income	3U	USD
LU1864954976	Global Equity Income	3UP	USD
LU1864954117	Global Equity Income	8E	EUR
LU1864954208	Global Equity Income	8EP	EUR
LU1864954463	Global Equity Income	8U	USD
LU1864954380	Global Equity Income	8UP	USD
LU1864955601	Global Equity Income	9E	EUR
LU1864955783	Global Equity Income	9EP	EUR
LU1864955866	Global Equity Income	9U	USD
LU1864955940	Global Equity Income	9UP	USD
LU1878470449	Global Equity Income	AEC	EUR
LU1878470878	Global Equity Income	AUP	USD
LU1878470522	Global Equity Income	DEC	EUR
LU1878470951	Global Equity Income	DUP	USD
LU1878470795	Global Equity Income	IU	USD
LU1878470365	Global Equity Income	TE	EUR
LU1864956088	Global Equity Income	ZU	USD

ISIN-Code	Portfolio	Klasse	Wahrung der Klasse
LU0570870567	Global Smaller Companies	AE	EUR
LU1854166821	Global Smaller Companies	AEP	EUR
LU2066007993	Global Smaller Companies	AK	SEK
LU1815336091	Global Smaller Companies	AUP	USD
LU0570871375	Global Smaller Companies	DE	EUR
LU0570871706	Global Smaller Companies	IE	EUR
LU2187597856	Global Smaller Companies	IEP	EUR
LU1978681556	Global Smaller Companies	NE	EUR
LU0570872340	Global Smaller Companies	XE	EUR
LU0584930407	Global Smaller Companies	XFH	CHF
LU1815336257	Global Smaller Companies	XG	GBP
LU1518581639	Global Smaller Companies	XGH	GBP
LU2231811634	Global Smaller Companies	XU	USD
LU0815285274	Global Smaller Companies	ZGH	GBP
LU0957820193	Global Smaller Companies	ZE	EUR
LU0957820433	Global Smaller Companies	ZFH	CHF
LU1815336505	Global Smaller Companies	ZG	GBP
LU1815336687	Global Smaller Companies	ZU	USD
LU1273581923	Asia Contrarian Equity	AE	EUR
LU1273582574	Asia Contrarian Equity	AF	CHF
LU1642822792	Asia Contrarian Equity	AS	SGD
LU1044874839	Asia Contrarian Equity	ASH	SGD
LU1044875133	Asia Contrarian Equity	AU	USD
LU1273582228	Asia Contrarian Equity	DE	EUR
LU1273582657	Asia Contrarian Equity	IF	CHF
LU1044875562	Asia Contrarian Equity	ISH	SGD
LU1044875729	Asia Contrarian Equity	IU	USD
LU1044876370	Asia Contrarian Equity	XU	USD
LU1518580078	Asia Contrarian Equity	XUP	USD
LU1273582145	Asia Contrarian Equity	ZE	EUR
LU1044876453	Asia Contrarian Equity	ZEH	EUR
LU1273582731	Asia Contrarian Equity	ZF	CHF
LU1815331704	Asia Contrarian Equity	ZG	GBP
LU1044876610	Asia Contrarian Equity	ZU	USD
Die Absolute Return Portfolios			
LU0515763810	American Absolute Alpha	AEH	EUR
LU0515763901	American Absolute Alpha	AFH	CHF
LU0515764032	American Absolute Alpha	AGH	GBP
LU0515763737	American Absolute Alpha	AU	USD
LU0515764206	American Absolute Alpha	DEH	EUR
LU0515764115	American Absolute Alpha	DU	USD
LU0515764628	American Absolute Alpha	IEH	EUR
LU0515765278	American Absolute Alpha	IGH	GBP
LU0515764461	American Absolute Alpha	IU	USD
LU0584926470	American Absolute Alpha	XGH	GBP
LU1815330722	American Absolute Alpha	ZE	EUR
LU0957815359	American Absolute Alpha	ZEH	EUR
LU0815284624	American Absolute Alpha	ZGH	GBP
LU0957814972	American Absolute Alpha	ZU	USD
LU1829331633	Credit Opportunities	1E	EUR
LU1829331716	Credit Opportunities	1EP	EUR
LU1829332441	Credit Opportunities	1GH	GBP

ISIN-Code	Portfolio	Klasse	Wahrung der Klasse
LU1829331807	Credit Opportunities	1UH	USD
LU1849560120	Credit Opportunities	2E	EUR
LU1849560393	Credit Opportunities	2EP	EUR
LU1849560476	Credit Opportunities	2GC	GBP
LU1849560559	Credit Opportunities	2GH	GBP
LU1829332367	Credit Opportunities	4GH	GBP
LU1829331989	Credit Opportunities	8E	EUR
LU1829332011	Credit Opportunities	8EP	EUR
LU1829332102	Credit Opportunities	8GC	GBP
LU1829332284	Credit Opportunities	8GH	GBP
LU2323315346	Credit Opportunities	AE	EUR
LU2323315692	Credit Opportunities	IE	EUR
LU1849560633	Credit Opportunities	ZE	EUR
LU1746309175	Global Investment Grade Credit Opportunities	AE	EUR
LU1746309258	Global Investment Grade Credit Opportunities	AFH	CHF
LU1978679576	Global Investment Grade Credit Opportunities	AKH	SEK
LU1978679659	Global Investment Grade Credit Opportunities	ANH	NOK
LU1746309332	Global Investment Grade Credit Opportunities	AUH	USD
LU1746309415	Global Investment Grade Credit Opportunities	DE	EUR
LU1746309506	Global Investment Grade Credit Opportunities	IE	EUR
LU1746309688	Global Investment Grade Credit Opportunities	IEP	EUR
LU1746309761	Global Investment Grade Credit Opportunities	IGH	GBP
LU2049730752	Global Investment Grade Credit Opportunities	INH	NOK
LU1746309845	Global Investment Grade Credit Opportunities	IUH	USD
LU1978679733	Global Investment Grade Credit Opportunities	IU	USD
LU1746309928	Global Investment Grade Credit Opportunities	JE	EUR
LU1746310009	Global Investment Grade Credit Opportunities	JGH	GBP
LU1746310181	Global Investment Grade Credit Opportunities	JUH	USD
LU1786087541	Global Investment Grade Credit Opportunities	LE	EUR
LU1793338051	Global Investment Grade Credit Opportunities	LEP	EUR
LU1793337913	Global Investment Grade Credit Opportunities	LGH	GBP
LU1746310264	Global Investment Grade Credit Opportunities	YE	EUR
LU1746310348	Global Investment Grade Credit Opportunities	YGH	GBP
LU1746310421	Global Investment Grade Credit Opportunities	YUH	USD
LU2112893255	Global Investment Grade Credit Opportunities	XE	EUR
LU2068975460	Global Investment Grade Credit Opportunities	XGH	GBP
LU2112893339	Global Investment Grade Credit Opportunities	XUH	USD
LU1746310694	Global Investment Grade Credit Opportunities	ZE	EUR
LU1746310777	Global Investment Grade Credit Opportunities	ZFH	CHF
LU1746310850	Global Investment Grade Credit Opportunities	ZGH	GBP
LU1746310934	Global Investment Grade Credit Opportunities	ZUH	USD
LU1469428814	Pan European Absolute Alpha	AE	EUR
LU1469428905	Pan European Absolute Alpha	AEP	EUR
LU1469429200	Pan European Absolute Alpha	AUH	USD
LU1469429465	Pan European Absolute Alpha	DE	EUR
LU1469429549	Pan European Absolute Alpha	IE	EUR
LU1469429622	Pan European Absolute Alpha	IGH	GBP
LU1475749831	Pan European Absolute Alpha	LE	EUR
LU1469429895	Pan European Absolute Alpha	XGH	GBP
LU1469429978	Pan European Absolute Alpha	ZE	EUR
LU1579344224	Pan European Absolute Alpha	ZF	CHF
LU1815337222	Pan European Absolute Alpha	ZFH	CHF
LU1469430042	Pan European Absolute Alpha	ZGH	GBP

ISIN-Code	Portfolio	Klasse	Wahrung der Klasse
Die Extended Alpha Portfolios			
LU1864948812	American Extended Alpha	1E	EUR
LU1864948903	American Extended Alpha	1EH	EUR
LU1864949034	American Extended Alpha	1U	USD
LU1864949893	American Extended Alpha	2E	EUR
LU1879200787	American Extended Alpha	2U	USD
LU1864949380	American Extended Alpha	3U	USD
LU1864949208	American Extended Alpha	8E	EUR
LU1879200605	American Extended Alpha	8U	USD
LU1864949976	American Extended Alpha	9U	USD
LU1879201249	American Extended Alpha	AEH	EUR
LU1879201082	American Extended Alpha	AU	USD
LU1879201322	American Extended Alpha	DEH	EUR
LU1879201165	American Extended Alpha	DU	USD
LU1879200944	American Extended Alpha	IU	USD
LU1864950396	American Extended Alpha	ZU	USD
LU1864956328	Global Extended Alpha	1E	EUR
LU1864956591	Global Extended Alpha	1U	USD
LU1864956757	Global Extended Alpha	2E	EUR
LU1864956831	Global Extended Alpha	2U	USD
LU1864956161	Global Extended Alpha	8E	EUR
LU1864956245	Global Extended Alpha	8U	USD
LU1879201918	Global Extended Alpha	AEH	EUR
LU1879201751	Global Extended Alpha	AU	USD
LU1879202056	Global Extended Alpha	DEH	EUR
LU1879201835	Global Extended Alpha	DU	USD
LU1879201678	Global Extended Alpha	IU	USD
LU1864957052	Global Extended Alpha	ZU	USD
Das Specialist Portfolio			
LU0515768454	Enhanced Commodities	AEH	EUR
LU0515768611	Enhanced Commodities	AFH	CHF
LU0515768884	Enhanced Commodities	AGH	GBP
LU0640496401	Enhanced Commodities	ASH	SGD
LU0515768298	Enhanced Commodities	AU	USD
LU0515769429	Enhanced Commodities	DEH	EUR
LU0515769262	Enhanced Commodities	DU	USD
LU0515769932	Enhanced Commodities	IEH	EUR
LU1792063742	Enhanced Commodities	IG	GBP
LU0515770435	Enhanced Commodities	IGH	GBP
LU0515769775	Enhanced Commodities	IU	USD
LU1815332009	Enhanced Commodities	NG	GBP
LU0584929227	Enhanced Commodities	XU	USD
LU0957824260	Enhanced Commodities	ZEH	EUR
LU0957824427	Enhanced Commodities	ZFH	CHF
LU0815286082	Enhanced Commodities	ZGH	GBP
LU0915584832	Enhanced Commodities	ZU	USD

Wenn Sie Mehr Erfahren Möchten besuchen Sie: columbiathreadneedle.com



Herausgegeben von Threadneedle Management Luxembourg S.A. Registrierung in Luxembourg: Registre de Commerce et des Sociétés, Registriernummer B 110242, 44, rue de la Vallée, L-2661 Luxembourg, Grand Duchy of Luxembourg. Threadneedle Asset Management Limited (TAML): Eingetragen in England und Wales, Registriernummer 573204, Cannon Place, 78 Cannon Street, London EC4N 6AG, Vereinigtes Königreich. Im Vereinigten Königreich autorisiert und reguliert nach den Bestimmungen der Financial Conduct Authority. Columbia Threadneedle Investments ist der globale Markenname der Columbia and Threadneedle Unternehmensgruppe. columbiathreadneedle.com

Issued 01.23 | Valid to 01.24 | 461867