

Name des Produkts:

Allianz Europe Equity Growth Select

Unternehmenskennung (LEI-Code): 549300UEVM0IKP1RGZ24

Eine **nachhaltige Investition** ist eine Investition in eine Wirtschaftstätigkeit, die zur Erreichung eines Umweltziels oder sozialen Ziels beiträgt, vorausgesetzt, dass diese Investition keine Umweltziele oder sozialen Ziele erheblich beeinträchtigt und die Unternehmen, in die investiert wird, Verfahrensweisen einer guten Unternehmensführung anwenden.

Die **EU-Taxonomie** ist ein Klassifikationssystem, das in der Verordnung (EU) 2020/852 festgelegt ist und ein Verzeichnis von **ökologisch nachhaltigen Wirtschaftstätigkeiten** enthält. Diese Verordnung umfasst kein Verzeichnis der sozial nachhaltigen Wirtschaftstätigkeiten. Nachhaltige Investitionen mit einem Umweltziel könnten taxonomiekonform sein oder nicht.

## Ökologische und/oder soziale Merkmale

Wurden mit diesem Finanzprodukt nachhaltige Investitionen angestrebt?

Ja

Nein

Es wurden damit **nachhaltige Investitionen mit einem Umweltziel** getätigt: \_%

Es wurden damit **ökologische/soziale Merkmale beworben** und obwohl keine nachhaltigen Investitionen angestrebt werden, enthielt es 53,73 % an nachhaltigen Investitionen

in Wirtschaftstätigkeiten, die nach der EU-Taxonomie als ökologisch nachhaltig einzustufen sind

mit einem Umweltziel in Wirtschaftstätigkeiten, die nach der EU-Taxonomie als ökologisch nachhaltig einzustufen sind

in Wirtschaftstätigkeiten, die nach der EU-Taxonomie nicht als ökologisch nachhaltig einzustufen sind

mit einem Umweltziel in Wirtschaftstätigkeiten, die nach der EU-Taxonomie nicht als ökologisch nachhaltig einzustufen sind

mit einem sozialen Ziel

Es wurden damit **nachhaltige Investitionen mit einem sozialen Ziel** getätigt: \_%

Es wurden damit ökologische/soziale Merkmale beworben, aber **keine nachhaltigen Investitionen** getätigt.



## Inwieweit wurden die mit dem Finanzprodukt beworbenen ökologischen und/oder sozialen Merkmale erfüllt?

Allianz Europe Equity Growth Select (der „Teilfonds“) wurde gemäß der Strategie für Nachhaltigkeitskennzahlen (relativ) („KPI-Strategie (relativ)“) verwaltet, die sich mit der Treibhausgas(THG)-Emissionsintensität befasste. Die „Nachhaltigkeits-KPI“ maß die THG-Emissionsintensität, die durch die gewichtete durchschnittliche Intensität der Treibhausgasemissionen auf Basis des Jahresumsatzes des Unternehmens definiert wird („THG-Emissionsintensität“).

Die THG-Emissionsintensität wurde berücksichtigt, indem die gewichtete durchschnittliche THG-Emissionsintensität des Teilfonds niedriger war als die gewichtete durchschnittliche THG-Emissionsintensität des Referenzwerts des Teilfonds.

Darüber hinaus galten nachhaltigkeitsbezogene Mindestausschlusskriterien.

Zur Erreichung der vom Teilfonds beworbenen ökologischen und/oder sozialen Merkmale wurde ein Referenzwert festgelegt.

- **Wie haben die Nachhaltigkeitsindikatoren abgeschnitten?**

Zur Messung der Erreichung der ökologischen und/oder sozialen Merkmale werden die folgenden Nachhaltigkeitsindikatoren herangezogen, und es wurde folgende Performance erzielt:

- Der tatsächliche Prozentsatz der KPI-Abdeckung des Teilfondsportfolios (das Portfolio umfasst diesbezüglich keine Derivate und Instrumente, die von Natur aus nicht bewertet werden, z. B. Barmittel und Einlagen) betrug 99,63 %.
- Die tatsächliche gewichtete durchschnittliche THG-Emissionsintensität des Portfolios betrug 63,37 % im Vergleich zur gewichteten durchschnittlichen THG-Emissionsintensität des Referenzwerts.

Mit **Nachhaltigkeitsindikatoren** wird gemessen, inwieweit die mit dem Finanzprodukt beworbenen ökologischen oder sozialen Merkmale erreicht werden.

- Die wichtigsten nachteiligen Auswirkungen (Principal Adverse Impacts, PAI) von Investitionsentscheidungen auf Nachhaltigkeitsfaktoren wurden durch die Einhaltung der für Direktanlagen geltenden Ausschlusskriterien berücksichtigt. Es galten die folgenden nachhaltigkeitsbezogenen Mindestausschlusskriterien für Direktanlagen:
  - Wertpapiere von Unternehmen, die aufgrund von problematischen Praktiken in den Bereichen Menschenrechte, Arbeitsrechte, Umwelt und Korruption in schwerwiegender Weise gegen Prinzipien und Leitlinien wie die Prinzipien des Global Compact der Vereinten Nationen (UNGC), die Leitsätze der Organisation für wirtschaftliche Zusammenarbeit und Entwicklung (OECD) für multinationale Unternehmen und die Leitprinzipien der Vereinten Nationen für Wirtschaft und Menschenrechte verstoßen,
  - Wertpapiere von Unternehmen, die mit umstrittenen Waffen (Antipersonenminen, Streumunition, chemische Waffen, biologische Waffen, abgereichertes Uran, weißer Phosphor und Atomwaffen) in Zusammenhang stehen,
  - Wertpapiere von Unternehmen, die mehr als 10 % ihrer Umsätze aus Waffen, militärischer Ausrüstung und Dienstleistungen erzielen,
  - Wertpapiere von Unternehmen, die mehr als 10 % ihrer Umsätze aus dem Abbau thermischer Kohle erzielen,
  - Wertpapiere von Versorgungsunternehmen, die mehr als 20 % ihrer Umsätze aus Kohle erzielen,
  - Wertpapiere von Unternehmen, die im Umfang von mehr als 5 % ihrer Umsätze an der Tabakproduktion oder am Vertrieb von Tabak beteiligt sind.

Direktanlagen in staatliche Emittenten, die eine unzureichende Bewertung gemäß dem Freedom House Index aufweisen, wurden ausgeschlossen.

Die nachhaltigkeitsbezogenen Mindestausschlusskriterien beruhen auf Informationen von einem externen Datenanbieter und werden im Rahmen der Pre- und Post-Trade-Compliance kodiert. Die Überprüfung wurde mindestens halbjährlich durchgeführt.

- [... und im Vergleich zu vorangegangenen Zeiträumen?](#)

Am 28. September 2023 wurde der nachhaltige Investmentansatz von der Strategie „Klima-Engagement mit Ergebnis“ auf die KPI-Strategie (relativ) umgestellt. Die Kennzahlen zur Messung der Einhaltung ökologischer und sozialer Merkmale zwischen den Investmentansätzen sind nur teilweise vergleichbar. Wenn die Indikatoren für die Strategie „Klima-Engagement mit Ergebnis“ nicht vergleichbar sind, werden sie nicht in die Tabelle aufgenommen. Weitere Informationen zur Performance der Strategie finden Sie im Jahresendbericht 2023 (auf Anfrage erhältlich).

Indikator	09.2024	09.2023
Der tatsächliche Prozentsatz der KPI-Abdeckung des Teilfondsportfolios (das Portfolio umfasst diesbezüglich keine Derivate und Instrumente, die von Natur aus nicht bewertet werden, z. B. Barmittel und Einlagen) betrug	99,63 %	99,57 %
Die tatsächliche gewichtete durchschnittliche THG-Emissionsintensität des Portfolios betrug im Vergleich zur gewichteten durchschnittlichen THG-Emissionsintensität des Referenzwerts	63,37 %	78,66 %
Die Antwortquote (Unternehmen, die den Engagement-Fragebogen beantworteten) betrug*	-	100 %
Änderung des CO <sub>2</sub> -Fußabdrucks**	-	22,1 %
Bestätigung, dass die Ausschlusskriterien während des gesamten Geschäftsjahres eingehalten wurden	Die Ausschlusskriterien wurden während des gesamten Geschäftsjahres des Teilfonds eingehalten.	

\* Die 10 größten CO<sub>2</sub>-Emittenten werden regelmäßig ermittelt. Über die Referenztermine Q4/2020, Q1/2022 und Q1/2023 wurden die 14 Emittenten identifiziert.

\*\* Veränderung der CO<sub>2</sub>-Emissionen des Jahres 2019 im Vergleich zu 2021

Bis zur Änderung des nachhaltigen Anlageansatzes wurden alle Investitionen in staatlichen Emittenten mit einem SRI-Rating bewertet.

- Welche Ziele verfolgten die nachhaltigen Investitionen, die mit dem Finanzprodukt teilweise getätigt wurden, und wie trägt die nachhaltige Investition zu diesen Zielen bei?

Nachhaltige Investitionen leisteten einen Beitrag zu ökologischen und/oder sozialen Zielen, für die der Investmentmanager unter anderem die Ziele für nachhaltige Entwicklung der Vereinten Nationen (Sustainable Development Goals, SDGs) sowie die Ziele der EU-Taxonomie als Referenzrahmen verwendete.

Die Beurteilung des positiven Beitrags zu den Umwelt- oder sozialen Zielen basierte auf einem eigenen Rahmen, der quantitative Elemente mit qualitativen Inputs aus internem Research kombinierte. Die Methodik wendet zunächst eine quantitative Aufgliederung eines Wertpapieremittenten in seine Geschäftsbereiche an. Das qualitative Element des Rahmens ist eine Beurteilung, ob die Geschäftstätigkeiten einen positiven Beitrag zu einem Umwelt- oder sozialen Ziel leisten.

Der positive Beitrag auf Teilfondsebene wurde berechnet, indem der Ertragsanteil jedes Emittenten berücksichtigt wurde, der auf Geschäftsaktivitäten zurückzuführen ist, die zu Umwelt- und/oder sozialen Zielen beigetragen haben, vorausgesetzt, der Emittent hat die Grundsätze der Vermeidung erheblicher Beeinträchtigung („Do No Significant Harm“, „DNSH“) und einer guten Unternehmensführung erfüllt. Im zweiten Schritt wurde eine vermögensgewichtete Aggregation durchgeführt.

Darüber hinaus wurde bei bestimmten Arten von Wertpapieren, die bestimmte Projekte finanzieren, die zu Umwelt- oder sozialen Zielen beitragen, davon ausgegangen, dass die Gesamtinvestition zu Umwelt- und/oder sozialen Zielen beiträgt. Weiterhin wurden in diesen Fällen eine DNSH-Prüfung sowie eine Prüfung auf gute Unternehmensführung für Emittenten durchgeführt.

- Inwiefern haben die nachhaltigen Investitionen, die mit dem Finanzprodukt teilweise getätigt wurden, ökologisch oder sozial nachhaltigen Anlagezielen nicht erheblich geschadet?

Um sicherzustellen, dass nachhaltige Investitionen keine anderen Umwelt- und/oder sozialen Ziele erheblich beeinträchtigten, nutzte der Investmentmanager die PAI-Indikatoren des Teilfonds, für die Signifikanzschwellen festgelegt wurden, um erheblich schädliche Emittenten zu identifizieren.

Bei Emittenten, die die Signifikanzschwelle nicht erreichten, konnte über einen begrenzten Zeitraum ein Engagement erfolgen, um die nachteiligen Auswirkungen zu beheben. Andernfalls, wenn der Emittent die definierten Signifikanzschwellen zweimal in Folge nicht erreichte oder im Falle eines gescheiterten Engagements, bestand er die DNSH-Beurteilung nicht. Investitionen in Wertpapiere von Emittenten, die die DNSH-Beurteilung nicht bestanden, wurden nicht als nachhaltige Investitionen gezählt.

#### *Wie wurden die Indikatoren für nachteilige Auswirkungen auf Nachhaltigkeitsfaktoren berücksichtigt?*

PAI-Indikatoren wurden entweder im Rahmen der Anwendung der Ausschlusskriterien oder über Schwellenwerte auf sektorspezifischer oder absoluter Basis berücksichtigt. Es wurden auch Signifikanzschwellen festgelegt, die sich auf qualitative oder quantitative Kriterien beziehen.

Da für einige PAI-Indikatoren keine Daten vorlagen, wurden bei der DNSH-Beurteilung für die folgenden Indikatoren für Unternehmen gegebenenfalls gleichwertige Datenpunkte zur Beurteilung der PAI-Indikatoren herangezogen: Anteil des Verbrauchs und der Erzeugung von nicht erneuerbaren Energien, Tätigkeiten, die sich nachteilig auf die biologische Vielfalt auswirken, Emissionen in das Wasser, fehlende Verfahren und Mechanismen zur Überwachung der Einhaltung der UNGC-Prinzipien und der OECD-Leitsätze für multinationale Unternehmen; für staatliche Emittenten: Treibhausgasintensität und Anlageländer, in denen soziale Rechte verletzt werden. Bei Wertpapieren, die bestimmte Projekte finanzieren, die zu Umwelt- oder sozialen Zielen beitragen, können entsprechende Daten auf Projektebene verwendet werden, um sicherzustellen, dass nachhaltige Investitionen andere Umwelt- und/oder soziale Ziele nicht wesentlich beeinträchtigen.

#### *Stehen die nachhaltigen Investitionen mit den OECD-Leitsätzen für multinationale Unternehmen und den Leitprinzipien der Vereinten Nationen für Wirtschaft und Menschenrechte in Einklang? Nähere Angaben:*

Die nachhaltigkeitsbezogene Mindestausschlussliste des Investmentmanagers filterte Unternehmen aufgrund ihrer Beteiligung an umstrittenen Praktiken heraus, die gegen internationale Normen verstoßen. Der zentrale normative Rahmen besteht aus den Prinzipien

Bei den **wichtigsten nachteiligen Auswirkungen** handelt es sich um die bedeutendsten nachteiligen Auswirkungen von Investitionsentscheidungen auf Nachhaltigkeitsfaktoren in den Bereichen Umwelt, Soziales und Beschäftigung, Achtung der Menschenrechte und Bekämpfung von Korruption und Bestechung.

des UN Global Compact, den OECD-Leitsätzen für multinationale Unternehmen und den Leitprinzipien der Vereinten Nationen für Wirtschaft und Menschenrechte. Die nachhaltigen Investitionen standen mit den OECD-Leitsätzen für multinationale Unternehmen und den Leitprinzipien der Vereinten Nationen für Wirtschaft und Menschenrechte in Einklang, da Wertpapiere von Unternehmen, die diese Rahmenbedingungen schwerwiegend verletzen, aus dem Anlageuniversum ausgeschlossen wurden.

*In der EU-Taxonomie ist der Grundsatz „Vermeidung erheblicher Beeinträchtigungen“ festgelegt, nach dem taxonomiekonforme Investitionen die Ziele der EU-Taxonomie nicht erheblich beeinträchtigen dürfen, und es sind spezifische Unionskriterien beigefügt. Der Grundsatz „Vermeidung erheblicher Beeinträchtigungen“ findet nur bei denjenigen dem Finanzprodukt zugrunde liegenden Investitionen Anwendung, die die Kriterien der Union für ökologisch nachhaltige Wirtschaftstätigkeiten berücksichtigen. Die dem verbleibenden Teil dieses Finanzprodukts zugrunde liegenden Investitionen berücksichtigen nicht die Kriterien der Union für ökologisch nachhaltige Wirtschaftstätigkeiten. Alle anderen nachhaltigen Investitionen dürfen ökologische oder soziale Ziele ebenfalls nicht erheblich beeinträchtigen.*



## Wie wurden bei diesem Finanzprodukt die wichtigsten nachteiligen Auswirkungen auf Nachhaltigkeitsfaktoren berücksichtigt?

Die Verwaltungsgesellschaft trat der Net Zero Asset Manager Initiative bei und berücksichtigte PAI-Indikatoren durch verantwortliches Handeln und spezifisches Engagement. Beide Faktoren trugen dazu bei, potenzielle nachteilige Auswirkungen unternehmerischen Handelns zu minimieren.

Im Einklang mit ihrem Engagement für die Net Zero Asset Manager-Initiative strebt die Verwaltungsgesellschaft in Zusammenarbeit mit Anlegern eine Reduzierung der Treibhausgasemissionen sowie Dekarbonisierung an. Das Ziel besteht darin, bis spätestens 2050 für alle verwalteten Vermögenswerte Netto-Null-Emissionen zu erreichen. Im Rahmen dieses Ziels hat die Verwaltungsgesellschaft ein Zwischenziel für den Anteil der Vermögenswerte festgelegt, der im Einklang mit dem Ziel der Erreichung der Netto-Null-Emissionen bis spätestens 2050 zu verwalten ist.

Der Investmentmanager des Teilfonds berücksichtigte bei der Bewertung von Unternehmensemittenten PAI-Indikatoren in Bezug auf Treibhausgasemissionen, Biodiversität, Wasser- und Abfallmanagement sowie soziale und arbeitsrechtliche Fragen. Sofern relevant wurde der Freedom House-Index auf Investitionen in staatliche Emittenten angewendet. PAI-Indikatoren wurden im Anlageprozess des Investmentmanagers in Form von Ausschlüssen berücksichtigt, wie im Abschnitt „Nachhaltigkeitsindikator“ beschrieben.

Weiterhin war die Datenlage in Bezug auf PAI-Indikatoren uneinheitlich. Für die Faktoren Biodiversität, Gewässerschutz und Abfallmanagement liegen nur wenige Daten vor. Die PAI-Indikatoren wurden durch Ausschluss von Wertpapieren angewandt, deren Emittenten aufgrund von problematischen Praktiken in den Bereichen Menschenrechte, Arbeitsrechte, Umwelt und Korruption in schwerwiegender Weise gegen Prinzipien und Leitlinien wie die Prinzipien des Global Compact der Vereinten Nationen (UNGC), die Leitsätze der Organisation für wirtschaftliche Zusammenarbeit und Entwicklung (OECD) für multinationale Unternehmen und die Leitprinzipien der Vereinten Nationen für Wirtschaft und Menschenrechte verstoßen.

Die folgenden PAI-Indikatoren wurden berücksichtigt:

Anwendbar auf Unternehmensemittenten

- THG-Emissionen
- CO<sub>2</sub>-Bilanz
- THG-Emissionsintensität der Unternehmen, in die investiert wird
- Engagement in Unternehmen, die im Bereich der fossilen Brennstoffe tätig sind
- Tätigkeiten, die sich nachteilig auf Gebiete mit schutzbedürftiger Biodiversität auswirken
- Emissionen in Wasser
- Anteil gefährlicher Abfälle
- Verstoß gegen die Grundsätze von UN Global Compact
- Fehlende Prozesse und Compliance-Mechanismen zur Überwachung der Einhaltung der UN Global Compact-Prinzipien
- Geschlechtervielfalt in den Leitungs- und Kontrollorganen
- Exposition gegenüber umstrittenen Waffen

Anwendbar auf staatliche und supranationale Emittenten

- Länder, in die investiert wird, die gegen soziale Bestimmungen verstoßen
- THG-Emissionen
- CO2-Bilanz
- THG-Emissionsintensität der Unternehmen, in die investiert wird
- Engagement in Unternehmen, die im Bereich der fossilen Brennstoffe tätig sind
- Tätigkeiten, die sich nachteilig auf Gebiete mit schutzbedürftiger Biodiversität auswirken
- Emissionen in Wasser
- Anteil gefährlicher und radioaktiver Abfälle
- Verstöße gegen die UNGC- Grundsätze und gegen die Leitsätze der Organisation für wirtschaftliche Zusammenarbeit und Entwicklung (OECD) für multinationale Unternehmen
- Fehlende Prozesse und Compliance-Mechanismen zur Überwachung der Einhaltung der UNGC- Grundsätze und der OECD-Leitsätze für multinationale Unternehmen
- Geschlechtervielfalt in den Leitungs- und Kontrollorganen
- Engagement in umstrittenen Waffen (Antipersonenminen, Streumunition, chemische und biologische Waffen)
- Länder, in die investiert wird, die gegen soziale Bestimmungen verstoßen



## Welche sind die Hauptinvestitionen dieses Finanzprodukts?

Im Bezugszeitraum enthielten die Anlagen des Finanzprodukts überwiegend Aktien, Fremdkapital und/oder Zielfonds. Ein Teil des Finanzprodukts enthielt Vermögenswerte, die keine ökologischen oder sozialen Merkmale förderten. Beispiele für solche Vermögenswerte sind Derivate, Barmittel und Einlagen. Da diese Vermögenswerte nicht dazu verwendet wurden, die durch das Finanzprodukt geförderten ökologischen oder sozialen Merkmale zu erreichen, wurden sie von der Festlegung der Top-Anlagen ausgeschlossen. Die Hauptinvestitionen sind die Investitionen mit der größten Gewichtung im Finanzprodukt. Die Gewichtung wird als Durchschnitt der vier Bewertungstage berechnet. Die Bewertungstage sind der Stichtag und der letzte Tag eines dritten Monats für die neun Monate nach dem Stichtag.

Aus Gründen der Transparenz wird für die Investitionen, die unter den NACE-Sektor „Öffentliche Verwaltung, Verteidigung und Sozialversicherung“ fallen, die detailliertere Klassifizierung (auf Ebene der Teilsektoren) angezeigt, um zwischen den Investitionen zu unterscheiden, die sich auf die Teilsektoren „Verwaltung des Staates und der Wirtschafts- und Sozialpolitik der Gemeinschaft“, „Erbringung von Dienstleistungen für die Gemeinschaft als Ganzes“ (zu denen u. a. die Verteidigung gehört) und „Obligatorische Sozialversicherungsaktivitäten“ beziehen.

Bei der Anlage in Zielfonds ist keine direkte Sektorallokation möglich, da ein Zielfonds in Wertpapiere von Emittenten aus verschiedenen Branchen investieren darf.

Größte Investitionen	Sektor	In % der Vermögenswerte	Land
ASML HOLDING NV	VERARBEITENDES GEWERBE/HERSTELLUNG VON WAREN	9,24 %	Niederlande
NOVO NORDISK A/S-B	VERARBEITENDES GEWERBE/HERSTELLUNG VON WAREN	8,88 %	Dänemark
DSV A/S	TRANSPORT UND LAGERUNG	5,28 %	Dänemark
SIKA AG-REG	VERARBEITENDES GEWERBE/HERSTELLUNG VON WAREN	4,57 %	Schweiz
LVMH MOET HENNESSY LOUIS VUI	VERARBEITENDES GEWERBE/HERSTELLUNG VON WAREN	4,41 %	Frankreich
SAP SE	INFORMATION UND KOMMUNIKATION	4,01 %	Deutschland
PARTNERS GROUP HOLDING AG	ERBRINGUNG VON FINANZ- UND VERSICHERUNGSDIENSTLEISTUNGEN	3,99 %	Schweiz
ASSA ABLOY AB-B	ERBRINGUNG VON SONSTIGEN WIRTSCHAFTLICHEN DIENSTLEISTUNGEN	3,95 %	Schweden

Die Liste umfasst die folgenden Investitionen, auf die **der größte Anteil** im Bezugszeitraum getätigten **Investitionen** des Finanzprodukts entfällt: 01.10.2023-30.09.2024

INFINEON TECHNOLOGIES AG	VERARBEITENDES GEWERBE/HERSTELLUNG VON WAREN	3,90 %	Deutschland
ATLAS COPCO AB-A SHS	VERARBEITENDES GEWERBE/HERSTELLUNG VON WAREN	3,89 %	Schweden



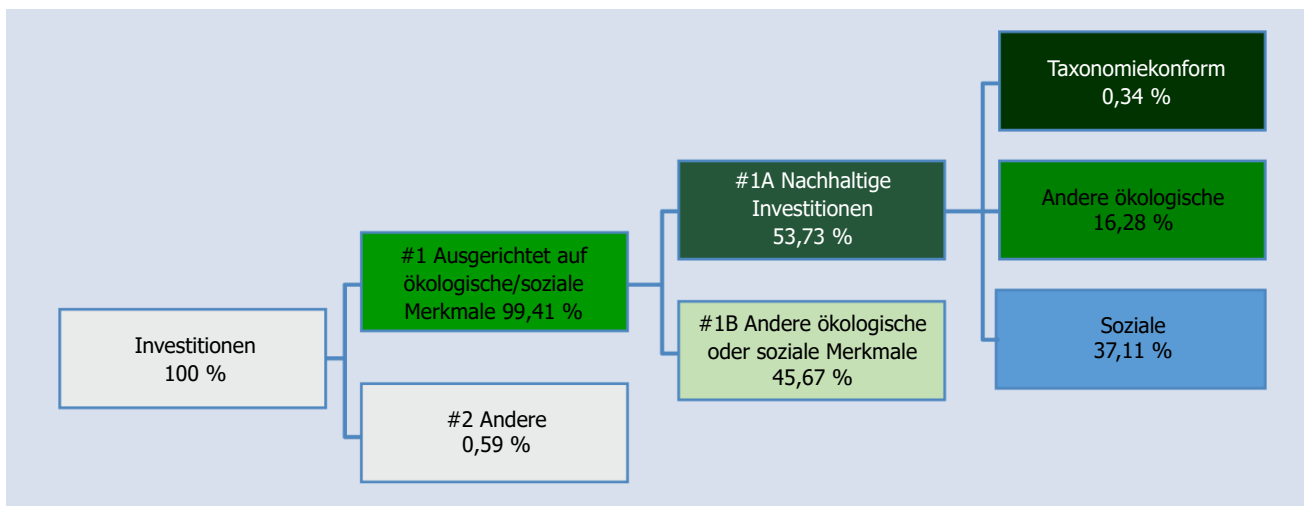
## Wie hoch war der Anteil der nachhaltigkeitsbezogenen Investitionen?

Unter nachhaltigkeitsbezogenen Investitionen sind alle Investitionen zu verstehen, die im Rahmen der Anlagestrategie zur Erreichung der ökologischen und/oder sozialen Merkmale beitragen. Der Großteil des Teilfondsvermögens wurde zur Erreichung der von diesem Teilfonds beworbenen ökologischen oder sozialen Merkmale verwendet. Ein geringer Teil des Teilfonds enthielt Anlagen, die keine ökologischen oder sozialen Merkmale beworben haben. Beispiele für solche Instrumente sind Derivate, Barmittel und Bareinlagen, bestimmte Zielfonds sowie Anlagen mit vorübergehend von den Bestimmungen abweichenden oder fehlenden ökologischen, sozialen oder Governance-bezogenen Qualifikationen.

- **Wie sah die Vermögensallokation aus?**

Einige Geschäftsaktivitäten können zu mehr als einer nachhaltigen Unterkategorie beitragen (sozial, taxonomiekonform oder andere ökologische Aspekte). Dies kann zu Situationen führen, in denen die Summe der nachhaltigen Unterkategorien nicht mit der Gesamtzahl der nachhaltigen Kategorie übereinstimmt. Dennoch ist eine Doppelzählung in der Gesamtkategorie der nachhaltigen Investitionen nicht möglich.

Die **Vermögensallokation** gibt den jeweiligen Anteil der Investitionen in bestimmte Vermögenswerte an.



**#1 Ausgerichtet auf ökologische oder soziale Merkmale** umfasst Investitionen des Finanzprodukts, die zur Erreichung der beworbenen ökologischen oder sozialen Merkmale getätigt wurden. **#2 Andere Investitionen** umfasst die übrigen Investitionen des Finanzprodukts, die weder auf ökologische oder soziale Merkmale ausgerichtet sind noch als nachhaltige Investitionen eingestuft werden. Die Kategorie **#1 Ausgerichtet auf ökologische oder soziale Merkmale** umfasst folgende Unterkategorien:

- Die Unterkategorie **#1A Nachhaltige Investitionen** umfasst nachhaltige Investitionen mit ökologischen oder sozialen Zielen.
- Die Unterkategorie **#1B Andere ökologische oder soziale Merkmale** umfasst Investitionen, die auf ökologische oder soziale Merkmale ausgerichtet sind, aber nicht als nachhaltige Investitionen eingestuft werden.

- **In welchen Wirtschaftssektoren wurden die Investitionen getätigt?**

Die nachstehende Tabelle zeigt die Anteile der Anlagen des Teilfonds in verschiedenen Sektoren und Untersektoren zum Ende des Geschäftsjahres. Die Analyse basiert auf der NACE-Klassifizierung der wirtschaftlichen Aktivitäten des Unternehmens oder Emittenten der Wertpapiere, in die das Finanzprodukt investiert ist. Bei den Investitionen in Zielfonds wird ein Look-through-Ansatz angewandt, um die Branchen- und Teilsektorzugehörigkeit der Basiswerte der Zielfonds zu berücksichtigen, um die Transparenz über das Branchenengagement des Finanzprodukts zu gewährleisten.

Die Berichterstattung über Branchen und Teilspektoren der Wirtschaft, die Erträge aus der Exploration, dem Bergbau, der Gewinnung, der Produktion, der Verarbeitung, der Lagerung, der Veredelung oder dem Vertrieb, einschließlich Transport, Lagerung und Handel, von fossilen Brennstoffen im Sinne von Artikel 2, Punkt (62), der Verordnung (EU) 2018/1999 des Europäischen Parlaments und des Rates erzielen, ist derzeit nicht möglich, da die Bewertung nur die NACE-Klassifizierungsstufen I und II umfasst. Die oben erwähnten Aktivitäten im Bereich fossiler Brennstoffe werden mit anderen Aktivitäten in den Teilspektoren B5, B6, B9, C28, D35 und G46 zusammengefasst.

	Sektor / Teilsektor	In % der Vermögenswerte
<b>C</b>	<b>VERARBEITENDES GEWERBE/HERSTELLUNG VON WAREN</b>	<b>66,65 %</b>
C10	Herstellung von Nahrungs- und Futtermitteln	1,87 %
C14	Herstellung von Bekleidung	3,63 %
C15	Herstellung von Leder und verwandten Produkten	5,64 %
C20	Herstellung von chemischen Erzeugnissen	8,69 %
C21	Herstellung von pharmazeutischen Erzeugnissen	7,77 %
C22	Herstellung von Gummi- und Kunststoffwaren	2,91 %
C25	Herstellung von Metallerzeugnissen, ausgenommen Maschinen und Geräte	6,24 %
C26	Herstellung von Datenverarbeitungsgeräten, elektronischen und optischen Erzeugnissen	11,71 %
C28	Maschinenbau	13,22 %
C32	Herstellung von sonstigen Waren	4,97 %
<b>G</b>	<b>HANDEL; INSTANDHALTUNG UND REPARATUR VON KRAFTFAHRZEUGEN</b>	<b>0,65 %</b>
G47	Einzelhandel (ohne Handel mit Kraftfahrzeugen)	0,65 %
<b>H</b>	<b>TRANSPORT UND LAGERUNG</b>	<b>5,27 %</b>
H52	Lagerei sowie Erbringung von sonstigen Dienstleistungen für den Verkehr	5,27 %
<b>I</b>	<b>GASTGEWERBE/BEHERBERGUNG UND GASTRONOMIE</b>	<b>4,96 %</b>
I55	Unterbringung	2,47 %
I56	Gastronomie	2,49 %
<b>J</b>	<b>INFORMATION UND KOMMUNIKATION</b>	<b>12,46 %</b>
J58	Verlagswesen	9,29 %
J62	Erbringung von Dienstleistungen der Informationstechnologie	3,17 %
<b>K</b>	<b>ERBRINGUNG VON FINANZ- UND VERSICHERUNGSDIENSTLEISTUNGEN</b>	<b>3,97 %</b>
K66	Mit Finanz- und Versicherungsdienstleistungen verbundene Tätigkeiten	3,97 %
<b>M</b>	<b>ERBRINGUNG VON FREIBERUFLICHEN, WISSENSCHAFTLICHEN UND TECHNISCHEN DIENSTLEISTUNGEN</b>	<b>1,26 %</b>
M72	Wissenschaftliche Forschung und Entwicklung	1,26 %
<b>N</b>	<b>ERBRINGUNG VON SONSTIGEN WIRTSCHAFTLICHEN DIENSTLEISTUNGEN</b>	<b>4,11 %</b>
N80	Sicherheits- und Ermittlungstätigkeiten	4,11 %
<b>Andere</b>	<b>NICHT SEKTORISIERT</b>	<b>0,68 %</b>



## Inwiefern waren die nachhaltigen Investitionen mit einem Umweltziel mit der EU-Taxonomie konform?

Die taxonomiekonformen Investitionen umfassten Fremd- und/oder Eigenkapitalbeteiligungen an ökologisch nachhaltigen Wirtschaftstätigkeiten, die an der EU-Taxonomie ausgerichtet sind.

Taxonomiekonforme Daten werden von einem externen Datenanbieter bereitgestellt.

Taxonomiekonforme Daten waren nur in seltenen Fällen von Unternehmen gemäß der EU-Taxonomie berichtete Daten. Der Datenanbieter hat taxonomiekonforme Daten aus anderen verfügbaren gleichwertigen Unternehmensdaten abgeleitet.

Die Daten waren nicht Gegenstand einer Zusicherung durch Wirtschaftsprüfer oder einer Überprüfung durch Dritte.

Die Daten spiegeln keine Daten in Staatsanleihen wider. Derzeit gibt es keine anerkannte Methode, um den Anteil der taxonomiekonformen Tätigkeiten bei Investitionen in Staatsanleihen zu bestimmen.

Der Anteil der Anlagen in Staatsanleihen betrug 0 % (berechnet anhand des Look-through-Ansatzes).

Zum Berichtsdatum basieren die taxonomiekonformen Tätigkeiten in dieser Offenlegung auf dem Anteil der Umsatzerlöse. Vorvertragliche Zahlen nutzen den Umsatz als Finanzkennzahl im Einklang mit den regulatorischen Anforderungen und basieren darauf, dass vollständige, überprüfbare oder aktuelle Daten für CAPEX und/oder OPEX als Finanzkennzahl noch weniger verfügbar sind. Daher werden die entsprechenden Werte für CAPEX und OPEX mit null angezeigt.

- Wurde mit dem Finanzprodukt in EU-taxonomiekonforme Tätigkeiten im Bereich fossiles Gas und/oder Kernenergie investiert?

Ja

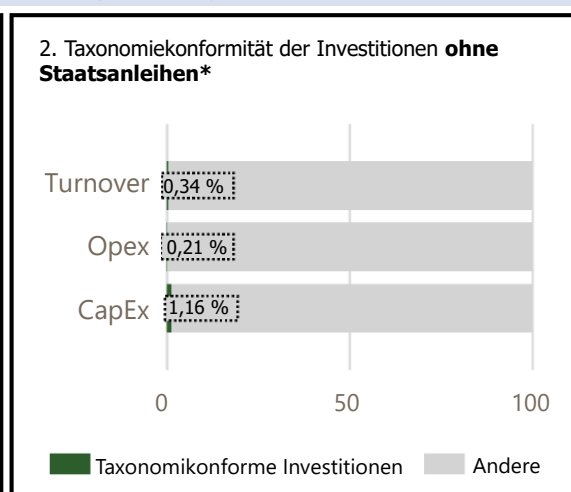
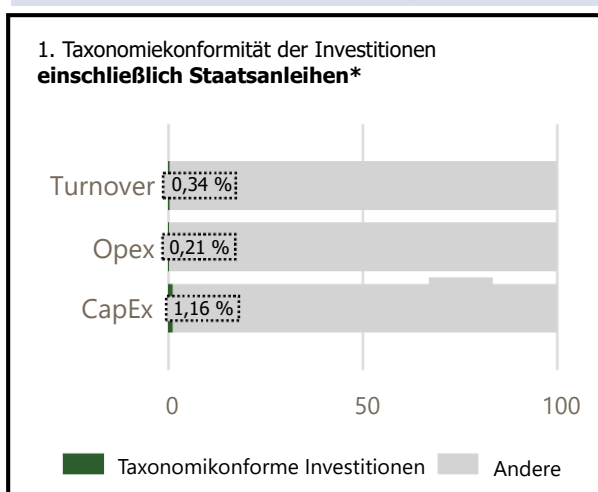
In fossiles Gas

In Kernenergie

Nein

Eine Aufgliederung der Anteile an den Beteiligungen in fossilem Gas und Kernenergie nach Umweltzielen ist derzeit nicht möglich, da die Daten noch nicht in verifizierter Form vorliegen.

Die nachstehenden Grafiken zeigen den Mindestprozentsatz der EU-taxonomiekonformen Investitionen in Grün. Da es keine geeignete Methode zur Bestimmung der Taxonomiekonformität von Staatsanleihen\* gibt, zeigt die erste Grafik die Taxonomiekonformität in Bezug auf alle Investitionen des Finanzprodukts einschließlich der Staatsanleihen, während die zweite Grafik die Taxonomiekonformität nur in Bezug auf die Investitionen des Finanzprodukts zeigt, die keine Staatsanleihen umfassen.



\* Für die Zwecke dieser Grafiken umfasst der Begriff „Staatsanleihen“ alle Risikopositionen gegenüber Staaten.

Klimaschutz	0,00 %
Anpassung an den Klimawandel	0,00 %

Es ist derzeit nicht möglich, die Anteile der Investitionen nach Umweltzielen aufzuschlüsseln, da die Daten noch nicht in verifizierter Form vorliegen.

Taxonomiekonforme Tätigkeiten, ausgedrückt durch den Anteil der:

- **Umsatzerlöse**, die den Anteil der Einnahmen aus umweltfreundlichen Aktivitäten der Unternehmen, in die investiert wird, widerspiegeln
- **Investitionsausgaben** (CapEx), die die umweltfreundlichen Investitionen der Unternehmen, in die investiert wird, aufzeigen, z. B. für den Übergang zu einer grünen Wirtschaft
- **Betriebsausgaben** (OpEx), die die umweltfreundlichen betrieblichen Aktivitäten der Unternehmen, in die investiert wird, widerspiegeln

**Ermöglichte Tätigkeiten** wirken unmittelbar ermöglichend darauf hin, dass andere Tätigkeiten einen wesentlichen Beitrag zu den Umweltzielen leisten.

**Übergangstätigkeiten** sind Tätigkeiten, für die es noch keine CO2-armen Alternativen gibt und die unter anderem Treibhausgasemissionswert e aufweisen, die den besten Leistungen entsprechen.



- **Wie hoch ist der Anteil der Investitionen, die in Übergangstätigkeiten und ermöglichende Tätigkeiten geflossen sind?**

Übergangstätigkeiten	0,00 %
Ermöglichende Tätigkeiten	0,00 %

Der Investmentmanager des Teilfonds hat sich nicht zu einer Aufteilung der Mindest-Taxonomiekonformität in Übergangs- und ermöglichende Tätigkeiten sowie in die eigene Wertentwicklung verpflichtet. Derzeit verfügt der Investmentmanager nicht über vollständige, überprüfbare und aktuelle Daten, um alle Investitionen im Hinblick auf die technischen Bewertungskriterien für Unterstützungs- und Übergangsaktivitäten gemäß der Taxonomie-Verordnung zu überprüfen.

Daher werden die entsprechenden Werte für die ermöglichenden und Übergangsaktivitäten mit 0 % angegeben. Nichtfinanzunternehmen werden erst ab dem 1. Januar 2023 (Finanzunternehmen ab dem 1. Januar 2024) Informationen über die Taxonomiekonformität ihrer wirtschaftlichen Tätigkeiten in Form von vordefinierten KPIs offenlegen, die angeben, zu welchem Umweltziel die Aktivitäten beitragen und ob es sich um eine Übergangs- oder eine ermöglichende Tätigkeit handelt. Diese Informationen stellen eine verbindliche Grundlage für diese Bewertung dar.

- **Wie hat sich der Anteil der Investitionen, die mit der EU-Taxonomie in Einklang gebracht wurde, im Vergleich zu früheren Bezugszeiträumen entwickelt?**

Taxonomiekonformität der Investitionen einschließlich Staatsanleihen	09.2024	09.2023
Turnover	0,34 %	3,27 %
CapEx	1,16 %	0,04 %
OpEx	0,21 %	0,01 %

Taxonomiekonformität der Investitionen ohne Staatsanleihen	09.2024	09.2023
Turnover	0,34 %	3,27 %
CapEx	1,16 %	0,04 %
OpEx	0,21 %	0,01 %



sind nachhaltige Investitionen mit einem Umweltziel, die **die Kriterien** für ökologisch nachhaltige Wirtschaftstätigkeiten gemäß der EU-Taxonomie **nicht berücksichtigen**.



### **Wie hoch war der Anteil der nicht mit der EU-Taxonomie konformen nachhaltigen Investitionen mit einem Umweltziel?**

Der Anteil der nicht mit der EU-Taxonomie konformen nachhaltigen Investitionen mit einem Umweltziel war 16,28 %.



### **Wie hoch war der Anteil der sozial nachhaltigen Investitionen?**

Der Anteil von nachhaltigen Investitionen mit einem sozialen Ziel betrug 37,11 %.



### **Welche Investitionen fielen unter „#2 Andere Investitionen“, welcher Anlagezweck wurden mit ihnen verfolgt, und gab es einen ökologischen oder sozialen Mindestschutz?**

Unter „#2 Andere Investitionen“ waren Barmittel, Anteile an nicht nachhaltigen Investitionen von Zielfonds oder Derivate (Berechnung erfolgte auf Basis eines Look-through-Ansatzes) enthalten. Derivate wurden für ein effizientes Portfoliomanagement (einschließlich Risikoabsicherung) und/oder zu Anlagezwecken eingesetzt, und Zielfonds, um von einer bestimmten Strategie zu profitieren. Auf diese Anlagen wurden keine ökologischen oder sozialen Mindestschutzmaßnahmen getroffen.



## Welche Maßnahmen wurden während des Bezugszeitraums zur Erfüllung der ökologischen und/oder sozialen Merkmale ergriffen?

Um sicherzustellen, dass der Teilfonds seine ökologischen und sozialen Merkmale erfüllt, dienen die verbindlichen Elemente als Bewertungskriterien. Die Einhaltung bindender Elemente wurde mithilfe von Nachhaltigkeitsindikatoren gemessen. Für jeden Nachhaltigkeitsindikator wurde eine Methodik auf der Grundlage verschiedener Datenquellen eingerichtet, um eine genaue Messung und Berichterstattung der Indikatoren zu gewährleisten. Um für tatsächlich zugrunde liegende Daten zu sorgen, wurde die nachhaltige Mindestausschlussliste mindestens zweimal jährlich vom Nachhaltigkeitsteam und auf der Grundlage externer Datenquellen aktualisiert.

Zur Überwachung der Einhaltung der verbindlichen Elemente in Pre- und Post-Trade-Compliance-Systemen wurden technische Kontrollmechanismen eingeführt. Diese Mechanismen dienen dazu, die ständige Einhaltung der ökologischen und sozialen Eigenschaften des Teilfonds zu gewährleisten. Bei festgestellten Verstößen wurden entsprechende Maßnahmen zur Behebung der Verstöße ergriffen. Beispiele für solche Maßnahmen sind die Veräußerung von Wertpapieren, die nicht den Ausschlusskriterien entsprechen, oder das Engagement bei den Emittenten (im Fall von Direktanlagen in Unternehmen). Diese Mechanismen sind integraler Bestandteil des PAI-Prozesses.

Darüber hinaus arbeitet AllianzGI mit Beteiligungsunternehmen zusammen. Die Engagement-Aktivitäten wurden nur in Bezug auf Direktinvestitionen durchgeführt. Es kann nicht garantiert werden, dass die Engagements Emittenten umfassen, die von jedem Fonds gehalten werden. Die Engagementstrategie des Investmentmanagers basiert auf 2 Säulen: (1) risikobasierter Ansatz und (2) thematischer Ansatz.

Der risikobasierte Ansatz konzentriert sich auf die identifizierten wesentlichen ESG-Risiken. Die Engagements stehen in engem Zusammenhang mit der Größe der Position. Im Mittelpunkt des Engagements bei Unternehmen, in die angelegt werden soll, stehen in früheren Hauptversammlungen erhebliche Abstimmungen gegen die Unternehmensleitung, Kontroversen im Zusammenhang mit Nachhaltigkeit oder Governance sowie andere Nachhaltigkeitsthemen.

Der thematische Ansatz konzentriert sich auf eines der drei strategischen Nachhaltigkeitsthemen von AllianzGI – Klimawandel, planetarische Grenzen und integrativer Kapitalismus – oder auf Governance-Themen innerhalb bestimmter Märkte. Thematische Engagements wurden auf der Grundlage von Themen identifiziert, die für Portfolioanlagen als wichtig erachtet werden, und wurden auf der Grundlage des Umfangs der Beteiligungen von AllianzGI und unter Berücksichtigung der Prioritäten der Kunden bevorzugt.



## Wie hat dieses Finanzprodukt im Vergleich zum bestimmten Referenzwert abgeschnitten?

Ja, der Teilfonds hat den S&P Europe Large Cap Growth Total Return Net als Referenzwert bestimmt. Diese Benchmark ist ein Marktindex. Der Teilfonds bewirbt ökologische und soziale Merkmale, indem die gewichtete durchschnittliche Treibhausgasintensität niedriger ist als seine Benchmark.

- **Wie unterschied sich der Referenzwert von einem breiten Marktindex?**

Die Benchmark ist ein breiter Marktindex.

- **Wie hat dieses Finanzprodukt in Bezug auf die Nachhaltigkeitsindikatoren abgeschnitten, mit denen die Ausrichtung des Referenzwerts auf die beworbenen ökologischen oder sozialen Merkmale bestimmt wird?**

Die tatsächliche gewichtete durchschnittliche THG-Emissionsintensität des Portfolios war 63,37 % niedriger als die gewichtete durchschnittliche THG-Emissionsintensität des Referenzwerts.

- **Wie hat dieses Finanzprodukt im Vergleich zum Referenzwert abgeschnitten?**

01.10.2023 – 30.09.2024	Allianz Europe Equity Growth Select	Referenzwert	Aktive Rendite
Wertentwicklung %	21.03	19.14	1.89

- **Wie hat dieses Finanzprodukt im Vergleich zum breiten Marktindex abgeschnitten?**

01.10.2023 – 30.09.2024	Allianz Europe Equity Growth Select	Referenzwert	Aktive Rendite
Wertentwicklung %	21.03	19.14	1.89

Bei den **Referenzwerten** handelt es sich um Indizes, mit denen gemessen wird, ob das Finanzprodukt die beworbenen ökologischen oder sozialen Merkmale erreicht.