

Name des Produkts: **Exclusive Solutions Funds - Bond Invest I (EUR)**

Unternehmenskennung (LEI-Code): **529900I6SPVQ7E7DUU90**

Ökologische und/ oder soziale Merkmale

Wurden mit diesem Finanzprodukt nachhaltige Investitionen angestrebt?

Ja

Es wurden damit **nachhaltigen Investitionen mit einem Umweltziel** getätigt: %

- in Wirtschaftstätigkeiten, die nach der EU-Taxonomie als ökologisch nachhaltig einzustufen sind
- in Wirtschaftstätigkeiten, die nach der EU-Taxonomie nicht als ökologisch nachhaltig einzustufen sind

Es wurden damit **nachhaltige Investitionen mit einem sozialen Ziel** getätigt: %

Nein

Es wurden damit **ökologische/soziale Merkmale beworben** und obwohl keine nachhaltigen Investitionen angestrebt wurden, enthielt es 0,00% an nachhaltigen Investitionen

- mit einem Umweltziel in Wirtschaftstätigkeiten, die nach der EU-Taxonomie als ökologisch nachhaltig einzustufen sind
- mit einem Umweltziel in Wirtschaftstätigkeiten, die nach der EU-Taxonomie nicht als ökologisch nachhaltig einzustufen sind

mit einem sozialen Ziel

Es wurden damit **ökologische/soziale Merkmale beworben, aber keine nachhaltigen Investitionen getätigt.**

Inwieweit wurden die mit dem Finanzprodukt beworbenen ökologischen und/oder sozialen Merkmale erfüllt?

Der Teilfonds setzt bei seinen Anleiheninvestments bevorzugt auf Unternehmen, die eine bereits niedrige Exponierung hinsichtlich wesentlicher ESG-Risiken aufweisen, bzw. die die mit ihrer Geschäftstätigkeit zwangsläufig verbundenen ESG-Risiken aktiv managen und dadurch reduzieren.

Mit Nachhaltigkeits-indikatoren wird gemessen, inwieweit die mit dem Finanzprodukt beworbenen ökologischen oder sozialen Merkmale erreicht werden. Mit Nachhaltigkeits-indikatoren wird gemessen, inwieweit die mit dem Finanzprodukt beworbenen ökologischen oder sozialen Merkmale erreicht werden. Zur Beurteilung der für die einzelnen Unternehmen relevanten ESG-Risiken sowie zur Bewertung des aktiven Managements der ESG-Risiken innerhalb der Unternehmen werden die Analysen der externen Ratingagentur Sustainalytics herangezogen. Der von Sustainalytics berechnete ESG Risk Score untersucht drei Faktoren, die für eine Risikobeurteilung entscheidend sind:

- Unternehmensführung
- Materielle ESG-Risiken auf Sektorebene sowie die individuellen Gegenmaßnahmen des Unternehmens
- Idiosynkratische Risiken (Kontroversen in die Unternehmen verwickelt sind)

Die Beurteilung der Unternehmensführung ist ein wichtiges Merkmal zur Einschätzung der mit einem Investment verbundenen finanziellen und ESG-Risiken. Bei den ökologischen und sozialen Merkmalen



Eine **nachhaltige Investition** ist eine Investition in eine Wirtschaftstätigkeit, die zur Erreichung eines Umweltziels oder sozialen Ziels beiträgt, vorausgesetzt, dass diese Investition keine Umweltziele oder sozialen Ziele erheblich beeinträchtigt und die Unternehmen, in die investiert wird, Verfahrensweisen einer guten Unternehmensführung anwenden.

Die **EU-Taxonomie** ist ein Klassifikationssystem, das in der Verordnung (EU) 2020/852 festgelegt ist und ein Verzeichnis von **ökologisch nachhaltigen Wirtschaftstätigkeiten** enthält. Diese Verordnung umfasst kein Verzeichnis der sozial nachhaltigen Wirtschaftstätigkeiten. Nachhaltige Investitionen mit einem Umweltziel könnten taxonomiekonform sein oder nicht.

zielt die Analyse auf die für den Sektor materiellen Risiken ab. Im produzierenden Gewerbe ist neben sozialen Faktoren auch stets der Ressourcenverbrauch ein Risikofaktor. Deshalb bezieht die Analyse ökologische Merkmale, wie z.B.

- Ausstoß von Treibhausgasen und Treibhausgasintensität,
- Schutz der natürlichen Ressourcen, insbesondere Wasser,
- Eindämmung von Bodenversiegelung,
- Schutz der Artenvielfalt (Biodiversität)

in die Analyse ein. Dienstleistungsunternehmen haben aufgrund ihrer Aktivitäten deutlich niedrigere Auswirkungen auf die Umwelt, bei Ihnen stehen soziale Merkmale im Vordergrund, die z.B.

- Faire Arbeitsbedingungen und angemessene Entlohnung,
- Gesundheit und Sicherheit am Arbeitsplatz,
- Verhinderung von Korruption,
- Verhinderung von Betrug,
- Kontrolle der Produktqualität

umfassen. Der Teilfonds legt damit einen Schwerpunkt auf die Berücksichtigung relevanter ökologischer und sozialer Risiken, die von Unternehmen zu Unternehmen variieren können. Der Teilfonds versucht nicht nur ökologische Risiken dadurch zu vermeiden, in dem in Unternehmen investiert wird, deren ökologische Risiken bereits auf Basis der Tätigkeit des Unternehmens niedrig sind, sondern berücksichtigt auch Unternehmen, die die mit dem Geschäftsmodell verbundenen ökologischen Risiken durch geeignete Managementpolitik begrenzen und reduzieren.

Zusätzlich existieren umfassende Ausschlüsse, die dem Teilfonds eine Vielzahl an als allgemein kritisch angesehene Investments verbieten. Konkret untersagt sind Investments in Unternehmen mit einer Kerntätigkeit in den Bereichen Rüstung, Tabak, Pornografie, Grundnahrungsmittelspekulation und/oder Herstellung/Vertrieb von Kohle. Zudem sind Investments in Unternehmen untersagt, wenn schwere Verstöße gegen die Prinzipien des UN Global Compact festgestellt wurden und keine überzeugende Perspektive zur Behebung der Missstände vorhanden ist. Bei Staatsemitenten sind Investments in Anleihen von Ländern untersagt, die in der jährlichen Analyse von Freedom House (www.freedomhouse.org) als „unfrei“ deklariert werden.

Mit Nachhaltigkeitsindikatoren wird gemessen, inwieweit die mit dem Finanzprodukt beworbenen ökologischen oder sozialen Merkmale erreicht werden.

● **Wie haben die Nachhaltigkeitsindikatoren abgeschnitten?**

Zur Beurteilung der für die einzelnen Unternehmen relevanten ESG-Risiken sowie zur Bewertung des aktiven Managements der ESG-Risiken innerhalb der Unternehmen werden die Analysen der externen Ratingagentur Sustainalytics herangezogen.

Sustainalytics fasst die Ergebnisse ihrer Analysen in einer ESG-Risikopunktzahl zusammen, die von 0 bis 100 reicht, wobei

bei einer Punktzahl unter 10 von geringfügigen Risiken,

von 10 bis 19,99 von niedrigen Risiken,

von 20 bis 29,99 von mittleren Risiken,

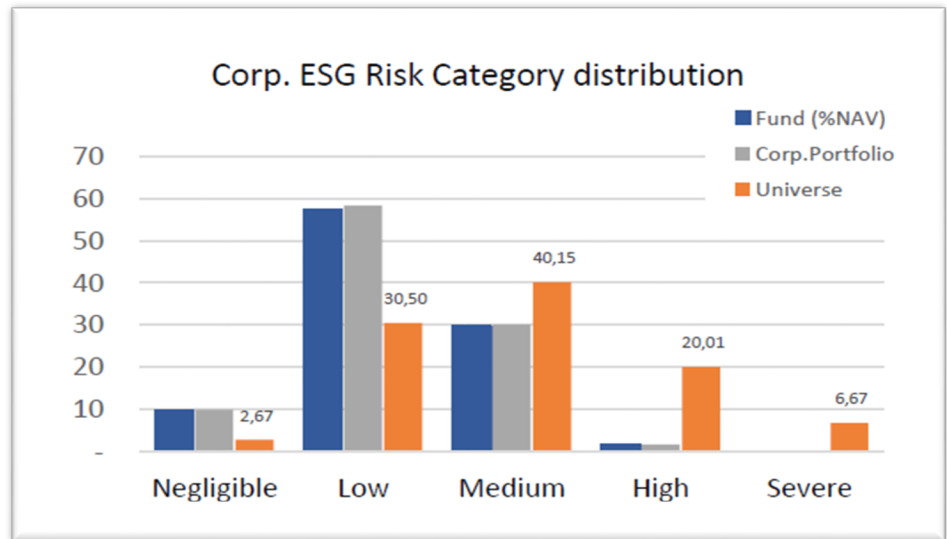
von 30 bis 39,99 von hohen Risiken und

ab einer Punktzahl von 40 von schwerwiegenden Risiken ausgegangen wird.

Gemessen an dieser ESG-Risikopunktzahl soll der Fonds im Durchschnitt mindestens ein mittleres ESG-Risikoprofil (ESG-Risikopunktzahl kleiner 30) erreichen. Dieses Ziel wurde erreicht. Im Berichtszeitraum lag die ESG-Risikopunktzahl des Fonds dauerhaft unter 30. Im Durchschnitt des Berichtszeitraums lag die ESG-Risikopunktzahl bei 18,2. Zum 30. September 2024 betrug die ESG-Risikopunktzahl 17,0.

Einzelwerte mit schwerwiegenden Risiken (ESG-Risikopunktzahl größer 40) werden nur in begründeten Ausnahmefällen als Investition im Fonds berücksichtigt und sollen mit einem aktiven Engagement-Prozess zur Verbesserung des ESG-Risikoprofils des Investments begleitet werden. Im Berichtszeitraum gab es keine Investitionen im Fonds, die mit einer entsprechend hohen ESG-Risikopunktzahl bewertet wurden.

Zum 30. September 2024 sah die Verteilung der ESG-Risikokategorien (in %) im Fonds wie folgt aus:



Im Fonds werden Investments in Unternehmen oder von Unternehmen emittierte Produkte ausgeschlossen, die gegen die UN-Konventionen zu Streumunition, chemischen Waffen und anderen geächteten Massenvernichtungswaffen verstoßen oder solche Unternehmen/Produkte finanzieren. Weitere produktbezogene Ausschlüsse greifen, wenn bei Unternehmen der Umsatz aus Herstellung und/oder Vertrieb bestimmter Güter die nachfolgend aufgeführten Umsatzgrößen überschreitet: Kohle (25%), Rüstungsgüter (10%), Kleinwaffen (10%), Erwachsenenunterhaltung (10%), Grundnahrungsmittelspekulation (10%), Tabak (5%).

Zudem sind Investments in Unternehmen untersagt, wenn schwere Verstöße gegen die Prinzipien des UN Global Compact festgestellt wurden und keine überzeugende Perspektive zur Behebung der Missstände vorhanden ist.

Bei Staatsemitenten sind Investments in Anleihen von Ländern untersagt, die in der jährlichen Analyse von Freedom House (www.freedomhouse.org) als „unfrei“ deklariert werden.

Im Berichtszeitraum wurden alle aufgeführten Ausschlusskriterien eingehalten.

Die Entwicklung der Nachhaltigkeitsindikatoren wurden seitens des ausgelagerten Fondsmanagements bzw. durch den in Anspruch genommenen Anlageberater berechnet und zur Verfügung gestellt.

● **...und im Vergleich zu vorangegangenen Zeiträumen?**

Die ESG-Risikopunktzahl lag im Durchschnitt des zum 30. September 2023 zu Ende gegangenen Geschäftsjahres bei 19,4. Damit lag der Durchschnitt des aktuellen Berichtszeitraums (18,2) niedriger. In beiden Jahren lagen die Durchschnitte jedoch deutlich unter der angestrebten Höchstgrenze von 30.

Auch im Vorjahr wurden alle aufgeführten Ausschlusskriterien eingehalten.

● **Welche Ziele verfolgten die nachhaltigen Investitionen, die mit dem Finanzprodukt teilweise getätigt wurden, und wie trägt die nachhaltige Investition zu diesen Zielen bei?**

Es werden mit dem Finanzprodukt ökologische/soziale Merkmale beworben, aber keine nachhaltigen Investitionen getätigt.

● **Inwiefern haben die nachhaltigen Investitionen, die mit dem Finanzprodukt teilweise getätigt wurden, ökologisch oder sozial nachhaltigen Anlagezielen nicht erheblich geschadet?**

Es werden mit dem Finanzprodukt ökologische/soziale Merkmale beworben, aber keine nachhaltigen Investitionen getätigt.

Bei den **wichtigsten nachteiligen Auswirkungen** handelt es sich um die bedeutendsten nachteiligen Auswirkungen von Investitionsentscheidungen auf Nachhaltigkeitsfaktoren in den Bereichen Umwelt, Soziales und Beschäftigung, Achtung der Menschenrechte und Bekämpfung von Korruption und Bestechung.

— **Wie wurden die Indikatoren für nachteilige Auswirkungen auf Nachhaltigkeitsfaktoren berücksichtigt?**

Es werden mit dem Finanzprodukt ökologische/soziale Merkmale beworben, aber keine nachhaltigen Investitionen getätigt.

— **Stehen die nachhaltigen Investitionen mit den OECD-Leitsätzen für multinationale Unternehmen und den Leitprinzipien der Vereinten Nationen für Wirtschaft und Menschenrechte in Einklang? Nähere Angaben:**

Es werden mit dem Finanzprodukt ökologische/soziale Merkmale beworben, aber keine nachhaltigen Investitionen getätigt.

In der EU-Taxonomie ist der Grundsatz „Vermeidung erheblicher Beeinträchtigungen“ festgelegt, nach dem taxonomiekonforme Investitionen die Ziele der EU-Taxonomie nicht erheblich beeinträchtigen dürfen, und es sind spezifische Unionskriterien beigelegt.

Der Grundsatz „Vermeidung erheblicher Beeinträchtigungen“ findet nur bei denjenigen dem Finanzprodukt zugrunde liegenden Investitionen Anwendung, die die EU-Kriterien für ökologisch nachhaltige Wirtschaftsaktivitäten berücksichtigen. Die dem verbleibenden Teil dieses Finanzprodukts zugrunde liegenden Investitionen berücksichtigen nicht die EU-Kriterien für ökologisch nachhaltige Wirtschaftsaktivitäten.

Alle anderen nachhaltigen Investitionen dürfen ökologische oder soziale Ziele ebenfalls nicht erheblich beeinträchtigen.



Wie wurden bei diesem Finanzprodukt die wichtigsten nachteiligen Auswirkungen auf Nachhaltigkeitsfaktoren berücksichtigt?

Im Teilfonds wurden im Rahmen des Artikel 7 der Verordnung 2019/2088 die wichtigsten nachteiligen Auswirkungen der Investitionsentscheidungen auf Nachhaltigkeitsfaktoren aus folgenden Themengruppen aus Anhang 1 der Tabelle I der Verordnung (EU) 2022/1288 des Europäischen Parlaments und des Rates vom 6. April 2022 berücksichtigt: Treibhausgasemissionen, Biodiversität, Wasser, Abfall, sowie Soziales und Beschäftigung.

Bei den wichtigsten nachteiligen Auswirkungen handelte es sich um die bedeutendsten nachteiligen Auswirkungen von Investitionsentscheidungen auf Nachhaltigkeitsfaktoren in den Bereichen Umwelt, Soziales und Beschäftigung, Achtung der Menschenrechte und Bekämpfung von Korruption und Bestechung.

Die Portfolio Manager griffen zur Identifikation, Messung und Bewertung von nachteiligen Nachhaltigkeitsauswirkungen auf die externen Analysen der ESG Agenturen, öffentliche Dokumente der Unternehmen sowie auf Notizen aus direkten Dialogen mit den Unternehmenskern zurück. Die nachteiligen Nachhaltigkeitsauswirkungen konnten so umfangreich analysiert und bei Investitionsentscheidungen berücksichtigt werden. Grundsätzlich wurden bei der Nachhaltigkeitsbewertung von Investitionen verschiedene Nachhaltigkeitsaspekte in Abhängigkeit von ihrer Relevanz für das jeweilige Geschäftsmodell gewichtet. So ist zum Beispiel die Relevanz von Treibhausgasemissionen bei besonders CO₂-intensiven Sektoren deutlich höher, als in weniger CO₂-intensiven Sektoren. Das regelmäßige Reporting der Nachhaltigkeitsfaktoren erfolgte auf Basis der von der Ratingagentur Sustainalytics bereitgestellten Rohdaten.



Welche sind die Hauptinvestitionen dieses Finanzprodukts?

Durchschnittsbetrachtung von vier Stichtagen (31.12.2023; 31.03.2024; 30.06.2024 und 30.09.2024):

Die Liste umfasst die folgenden Investitionen, auf die **der größte Anteil der** im Bezugszeitraum getätigten **Investitionen** des Finanzprodukts entfiel: 01.10.2023 - 30.09.2024

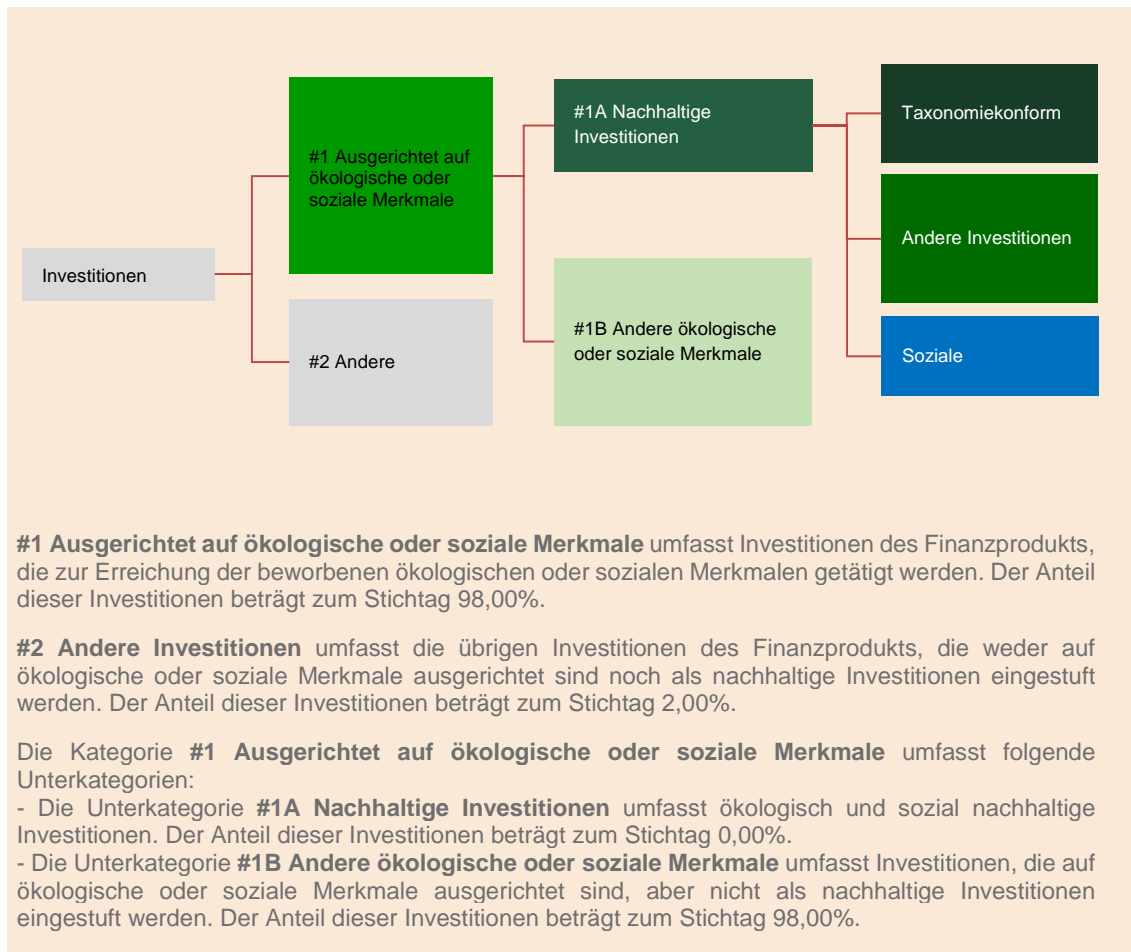
Größte Investitionen	Sektor	In % der Vermögenswerte	Land
JPMorgan Chase & Co. EMTN Reg.S. v.14(2026)	ERBRINGUNG VON FINANZ- UND VERSICHERUNGSDIENSTLEISTUNGEN	2,62	Vereinigte Staaten von Amerika
Arval Service Lease S.A. EMTN Reg.S. v.22(2026)	ERBRINGUNG VON SONSTIGEN WIRTSCHAFTLICHEN DIENSTLEISTUNGEN	2,28	Frankreich
adidas AG Reg.S. v.22(2025)	VERARBEITENDES GEWERBE/HERSTELLUNG VON WAREN	2,25	Deutschland
Schneider Electric SE EMTN Reg.S. v.23(2025)	ERBRINGUNG VON FREIBERUFLICHEN, WISSENSCHAFTLICHEN UND TECHNISCHEN DIENSTLEISTUNGEN	2,25	Frankreich
Prologis L.P. v.14(2026)	ERBRINGUNG VON FINANZ- UND VERSICHERUNGSDIENSTLEISTUNGEN	2,24	Vereinigte Staaten von Amerika
Kering S.A. EMTN Reg.S. v.22(2025)	ERBRINGUNG VON FREIBERUFLICHEN, WISSENSCHAFTLICHEN UND TECHNISCHEN DIENSTLEISTUNGEN	2,21	Frankreich
VISA Inc. v.22(2026)	ERBRINGUNG VON FINANZ- UND VERSICHERUNGSDIENSTLEISTUNGEN	2,19	Vereinigte Staaten von Amerika
JAB Holdings BV Reg.S. v.18(2026)	ERBRINGUNG VON FINANZ- UND VERSICHERUNGSDIENSTLEISTUNGEN	2,18	Niederlande
Holcim Finance [Luxembourg] S.A. EMTN Reg.S. v.19(2026)	ERBRINGUNG VON FINANZ- UND VERSICHERUNGSDIENSTLEISTUNGEN	2,12	Luxemburg
Linde Plc. EMTN Reg.S. v.21(2026)	VERARBEITENDES GEWERBE/HERSTELLUNG VON WAREN	2,10	Irland
Infineon Technologies AG EMTN Reg.S. v.20(2026)	VERARBEITENDES GEWERBE/HERSTELLUNG VON WAREN	1,88	Deutschland
Paccar Financial Europe BV EMTN Reg.S. v.22(2025)	ERBRINGUNG VON FINANZ- UND VERSICHERUNGSDIENSTLEISTUNGEN	1,88	Niederlande
Vonovia SE EMTN Reg.S. v.21(2025)	ERBRINGUNG VON FREIBERUFLICHEN, WISSENSCHAFTLICHEN UND TECHNISCHEN DIENSTLEISTUNGEN	1,88	Deutschland
Anheuser-Busch InBev S.A./NV EMTN Reg.S. v.14(2026)	VERARBEITENDES GEWERBE/HERSTELLUNG VON WAREN	1,87	Belgien
P3 Group S.a.r.l. EMTN Reg.S. Green Bond v.22(2026)	ERBRINGUNG VON FINANZ- UND VERSICHERUNGSDIENSTLEISTUNGEN	1,79	Luxemburg



Wie hoch war der Anteil der nachhaltigkeitsbezogenen Investitionen?

● Wie sah die Vermögensallokation aus?

Die **Vermögensallokation** gibt den jeweiligen Anteil der Investitionen in bestimmte Vermögenswerte an.



● In welchen Wirtschaftssektoren wurden die Investitionen getätigt?

Im Berichtszeitraum wurden 0,0 % der Investitionen im Bereich Fossile Brennstoffe getätigt. Der Anteil beinhaltet Unternehmen, die Umsätze im Bereich der fossilen Brennstoffe, einschließlich der Förderung, Verarbeitung, Lagerung und dem Transport von Erdölprodukten, Erdgas sowie thermischer und metallurgischer Kohle erwirtschaften.

Durchschnittsbetrachtung von vier Stichtagen (31.12.2023; 31.03.2024; 30.06.2024 und 30.09.2024):

Sektor	Sub-Sektor	In % der Vermögenswerte
BAUWERBE/BAU	Erschließung von Grundstücken; Bauträger	1,11
ERBRINGUNG VON FINANZ- UND VERSICHERUNGSDIENSTLEISTUNGEN	Beteiligungsgesellschaften	17,63
ERBRINGUNG VON FINANZ- UND VERSICHERUNGSDIENSTLEISTUNGEN	Effekten- und Warenbörsen	1,53
ERBRINGUNG VON FINANZ- UND VERSICHERUNGSDIENSTLEISTUNGEN	Institutionen für Finanzierungsleasing	3,31
ERBRINGUNG VON FINANZ- UND VERSICHERUNGSDIENSTLEISTUNGEN	Kreditinstitute (ohne Spezialkreditinstitute)	12,74
ERBRINGUNG VON FINANZ- UND VERSICHERUNGSDIENSTLEISTUNGEN	Sonstige Finanzdienstleistungen a. n. g.	9,67
ERBRINGUNG VON FINANZ- UND VERSICHERUNGSDIENSTLEISTUNGEN	Sonstige mit Finanzdienstleistungen verbundene Tätigkeiten	5,05

ERBRINGUNG VON FINANZ- UND VERSICHERUNGSDIENSTLEISTUNGEN	Treuhand- und sonstige Fonds und ähnliche Finanzinstitutionen	4,09
ERBRINGUNG VON FREIBERUFLICHEN, WISSENSCHAFTLICHEN UND TECHNISCHEN DIENSTLEISTUNGEN	Verwaltung und Führung von Unternehmen und Betrieben	19,34
ERBRINGUNG VON SONSTIGEN WIRTSCHAFTLICHEN DIENSTLEISTUNGEN	Erbringung sonstiger wirtschaftlicher Dienstleistungen für Unternehmen und Privatpersonen a. n. g.	0,74
ERBRINGUNG VON SONSTIGEN WIRTSCHAFTLICHEN DIENSTLEISTUNGEN	Vermietung von Kraftwagen	2,28
GASTGEWERBE/BEHERBERGUNG UND GASTRONOMIE	Restaurants, Gaststätten, Imbissstuben, Cafés, Eissalons u. Ä.	1,44
GRUNDSTÜCKS- UND WOHNUNGSWESEN	Vermietung, Verpachtung von eigenen oder geleasten Grundstücken, Gebäuden und Wohnungen	0,00
HANDEL; INSTANDHALTUNG UND REPARATUR VON KRAFTFAHRZEUGEN	Einzelhandel mit Datenverarbeitungsgeräten , peripheren Geräten und Software	0,97
INFORMATION UND KOMMUNIKATION	Datenverarbeitung, Hosting und damit verbundene Tätigkeiten	1,38
INFORMATION UND KOMMUNIKATION	Leitungsgebundene Telekommunikation	0,97
INFORMATION UND KOMMUNIKATION	Programmierungstätigkeiten	1,44
INFORMATION UND KOMMUNIKATION	Verlegen von sonstiger Software	0,73
VERARBEITENDES GEWERBE/HERSTELLUNG VON WAREN	Herstellung von Bier	1,87
VERARBEITENDES GEWERBE/HERSTELLUNG VON WAREN	Herstellung von Erfrischungsgetränken; Gewinnung natürlicher Mineralwässer	1,10
VERARBEITENDES GEWERBE/HERSTELLUNG VON WAREN	Herstellung von Industriegasen	2,10
VERARBEITENDES GEWERBE/HERSTELLUNG VON WAREN	Herstellung von Schuhen	2,25
VERARBEITENDES GEWERBE/HERSTELLUNG VON WAREN	Herstellung von Verbrennungsmotoren und Turbinen (ohne Motoren für Luft- und Straßenfahrzeuge)	0,38
VERARBEITENDES GEWERBE/HERSTELLUNG VON WAREN	Herstellung von elektronischen Bauelementen	1,88
VERARBEITENDES GEWERBE/HERSTELLUNG VON WAREN	Herstellung von sonstigen chemischen Erzeugnissen a. n. g.	1,05
VERKEHR UND LAGEREI	Personenbeförderung in der Luftfahrt	1,26
VERKEHR UND LAGEREI	Postdienste von Universaldienstleistungsanbietern	1,41



Inwiefern waren die nachhaltigen Investitionen mit einem Umweltziel mit der EU-Taxonomie konform?

Der Anteil der taxonomiekonformen Investitionen wurde auf Basis des Gesamtportfolios bzw. des Gesamtportfolios exkl. Staatlicher Emittenten berechnet. Die Bewertung der Investitionen hinsichtlich der zuvor genannten Vermögensallokation in „#1 Ausgerichtet auf ökologische oder soziale Merkmale“, „#2 Andere Investitionen“ und „#1A Nachhaltige Investitionen“ wurde nicht berücksichtigt.

● Wurde mit dem Finanzprodukt in EU-taxonmiekonforme Tätigkeiten im Bereich fossiles Gas und/oder Kernenergie investiert?¹

Ja

In fossiles Gas In Kernenergie

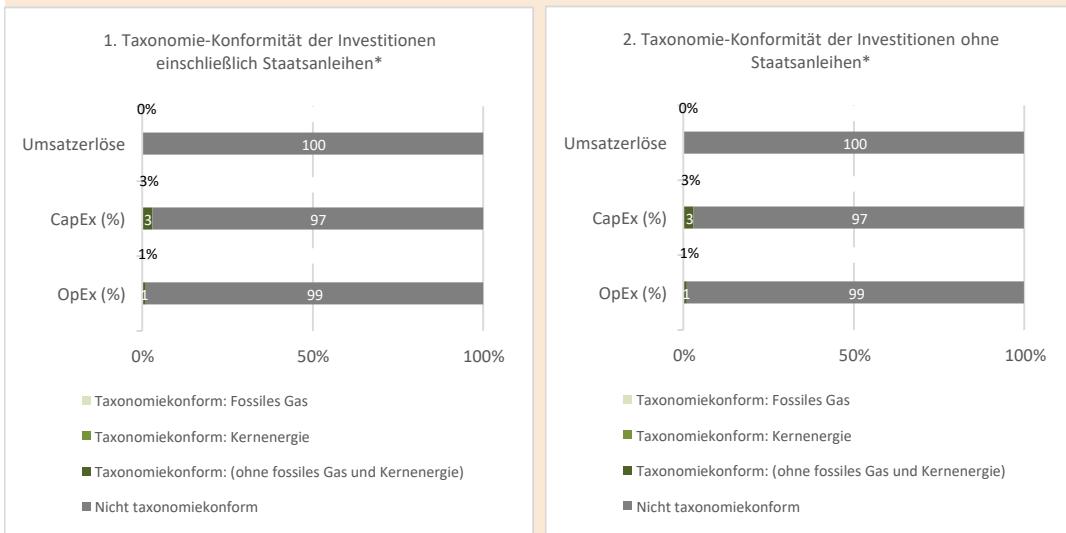
Nein

Mit Blick auf die EU-Taxonomiekonformität umfassen die Kriterien für **fossiles Gas** die Begrenzung der Emissionen und die Umstellung auf voll erneuerbare Energie oder CO₂-arme Kraftstoffe bis Ende 2035. Die Kriterien für **Kernenergie** beinhalten umfassende Sicherheits- und Abfallentsorgungsvorschriften.

Ermöglichende Tätigkeiten wirken unmittelbar ermöglichend darauf hin, dass andere Tätigkeiten einen wesentlichen Beitrag zu den Umweltzielen leisten. **Übergangstätigkeiten sind Wirtschaftstätigkeiten**, für die es noch keine CO₂-armen Alternativen gibt und die Treibhausgasemissionswerte aufweisen, die den besten Leistungen entsprechen.

Taxonomiekonforme Tätigkeiten, ausgedrückt durch den Anteil der: - **Umsatzerlöse**, die den Anteil der Einnahmen aus umweltfreundlichen Aktivitäten der Unternehmen, in die investiert wird, widerspiegeln - **Investitionsausgaben (CapEx)**, die die umweltfreundlichen Investitionen der Unternehmen, in die investiert wird, aufzeigen, z. B. für den Übergang zu einer grünen Wirtschaft - **Betriebsausgaben (OpEx)**, die die umweltfreundlichen betrieblichen Aktivitäten der Unternehmen, in die investiert wird, widerspiegeln

Die nachstehenden Grafiken zeigen den Mindestprozentsatz der EU-taxonmiekonformen Investitionen in Grün. Da es keine geeignete Methode zur Bestimmung der Taxonomiekonformität von Staatsanleihen* gibt, zeigt die erste Grafik die Taxonomie-Konformität in Bezug auf alle Investitionen des Finanzprodukts einschließlich der Staatsanleihen, während die zweite Grafik die Taxonomiekonformität nur in Bezug auf die Investitionen des Finanzprodukts zeigt, die keine Staatsanleihen umfassen.



Diese Grafik gibt 100,00% der Gesamtinvestitionen wieder.

* Für die Zwecke dieser Diagramme umfasst der Begriff „Staatsanleihen“ ohne Risikopositionen gegenüber Staaten.

¹ Tätigkeiten im Bereich fossiles Gas und/oder Kernenergie sind nur dann EU-taxonmiekonform, wenn sie zur Eindämmung des Klimawandels („Klimaschutz“) beitragen und kein Ziel der EU-Taxonomie erheblich beeinträchtigen - siehe Erläuterung am linken Rand. Die vollständigen Kriterien für EU-taxonmiekonforme Wirtschaftstätigkeiten im Bereich fossiles Gas und Kernenergie sind in der Delegierten Verordnung (EU) 2022/1214 der Kommission festgelegt.

- **Wie hoch ist der Anteil der Investitionen, die in Übergangstätigkeiten und ermöglichende Tätigkeiten geflossen sind?**

Ermöglichende Tätigkeiten: keine Angabe


Übergangstätigkeiten: keine Angabe

- **Wie hat sich der Anteil der Investitionen, die mit der EU-Taxonomie in Einklang gebracht wurden, im Vergleich zu früheren Bezugszeiträumen entwickelt?**

Die ESG-Risikopunktzahl lag im Durchschnitt des zum 30. September 2024 zu Ende gegangenen Geschäftsjahres bei 19,4. Damit lag der Durchschnitt des aktuellen Berichtszeitraums (18,2) niedriger. In beiden Jahren lagen die Durchschnitte jedoch deutlich unter der angestrebten Höchstgrenze von 30.

Auch im Vorjahr wurden alle aufgeführten Ausschlusskriterien eingehalten.

Berichtsperiode	2023/2024	2022/2023
Taxonomiekonform	0,00%	NaN%

 sind nachhaltige Investitionen mit einem Umweltziel, die die Kriterien für ökologisch nachhaltige Wirtschaftstätigkeiten gemäß der Verordnung (EU) 2020/852 nicht berücksichtigen.



Wie hoch war der Anteil der nicht mit der EU-Taxonomie konformen nachhaltigen Investitionen mit einem Umweltziel?

Es werden mit dem Finanzprodukt ökologische/soziale Merkmale beworben, aber keine nachhaltigen Investitionen getätigt.



Wie hoch war der Anteil der sozial nachhaltigen Investitionen?

Es werden mit dem Finanzprodukt ökologische/soziale Merkmale beworben, aber keine nachhaltigen Investitionen getätigt.

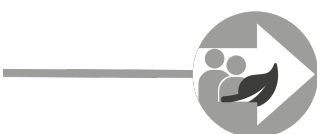


Welche Investitionen fielen unter „Andere Investitionen“, welcher Anlagezweck wurden mit ihnen verfolgt und gab es einen ökologischen oder sozialen Mindestschutz?

Hierunter fallen Absicherungsinstrumente, Investitionen zu Diversifikationszwecken (zum Beispiel andere Investmentfonds), Investitionen, für die keine Daten vorliegen und Barmittel.

"#2 Andere Investitionen" dienen insbesondere zur Diversifikation des Teilfonds und zur Liquiditätssteuerung, um die in der Anlagepolitik beschriebenen Anlageziele zu erreichen.

Die Nachhaltigkeitsindikatoren, die zur Messung der Erreichung der einzelnen ökologischen oder sozialen Merkmale bei "#1 auf ökologische oder soziale Merkmale ausgerichtete Investitionen" verwendet werden, finden bei "#2 Andere Investitionen" keine systematische Anwendung.



Welche Maßnahmen wurden während des Bezugszeitraums zur Erfüllung der ökologischen und/oder sozialen Merkmale ergriffen?

Eine wesentliche Maßnahme war die Berücksichtigung der umfassenden Ausschlüsse, die dem Fonds eine Vielzahl an als allgemein kritisch angesehener Investments dauerhaft verbieten. Konkret wurden im Berichtszeitraum Investments in Unternehmen oder von Unternehmen emittierte Produkte ausgeschlossen, die gegen die UN-Konventionen zu Streumunition, chemischen Waffen und anderen geächteten Massenvernichtungswaffen verstoßen oder solche Unternehmen/Produkte finanzieren. Weitere produktbezogene Ausschlüsse haben bei Unternehmen gegriffen, deren Umsatz aus Herstellung und/oder Vertrieb bestimmter Güter die nachfolgend aufgeführten Umsatzgrößen überschritten hatte: Kohle (25%), Rüstungsgüter (10%), Kleinwaffen (10%), Erwachsenenunterhaltung (10%), Grundnahrungsmittelspekulation 10%, Tabak (5%). Zudem waren Investments in Unternehmen untersagt, wenn schwere Verstöße gegen die Prinzipien des UN Global Compact festgestellt wurden und keine überzeugende Perspektive zur Behebung der Missstände vorhanden war. Bei Staatsemitenten waren Investments in Anleihen von Ländern untersagt, die in der jährlichen Analyse von Freedom House (www.freedomhouse.org) als „unfrei“ deklariert wurden.

Eine weitere wesentliche Maßnahme war die grundsätzliche Vorgehensweise in der Selektion der Anleiheninvestments für den Fonds. Hier lag der Fokus weiterhin auf Unternehmen, die eine bereits niedrige Exponierung hinsichtlich wesentlicher ESG-Risiken aufwiesen, bzw. die die mit ihrer Geschäftstätigkeit zwangsläufig verbundenen ESG-Risiken aktiv managten und dadurch reduzierten.

Zur Beurteilung der für die einzelnen Unternehmen relevanten ESG-Risiken sowie zur Bewertung des aktiven Managements der ESG-Risiken innerhalb der Unternehmen wurden die Analysen der externen Ratingagentur Sustainalytics herangezogen.

Der von Sustainalytics berechnete ESG Risk Score untersucht drei Faktoren, die für eine Risikobeurteilung entscheidend sind: die Unternehmensführung, die materiellen ESG-Risiken auf Sektorebene sowie die individuellen Gegenmaßnahmen des Unternehmens und idiosynkratische Risiken (Kontroversen in die Unternehmen verwickelt sind).

Die Beurteilung der Unternehmensführung ist wichtiges Merkmal zur Einschätzung der mit einem Investment verbundenen finanziellen und ESG-Risiken.

Bei den ökologischen und sozialen Merkmalen zielt die Analyse auf die für den Sektor materiellen Risiken ab. Im produzierenden Gewerbe ist neben sozialen Faktoren auch stets der Ressourcenverbrauch ein Risikofaktor. Deshalb bezieht die Analyse ökologische Merkmale, wie z.B. den Ausstoß von Treibhausgasen und die Treibhausgasintensität, den Schutz der natürlichen Ressourcen, insbesondere Wasser, die Eindämmung von Bodenversiegelung und den Schutz der Artenvielfalt (Biodiversität) in die Analyse ein. Dienstleistungsunternehmen haben aufgrund ihrer Aktivitäten deutlich niedrigere Auswirkungen auf die Umwelt, bei Ihnen stehen soziale Merkmale im Vordergrund, die z.B. faire Arbeitsbedingungen und angemessene Entlohnung, Gesundheit und Sicherheit am Arbeitsplatz, Verhinderung von Korruption, Verhinderung von Betrug und Kontrolle der Produktqualität umfassen.

Damit legte der Fonds einen Schwerpunkt auf die Berücksichtigung relevanter ökologischer und sozialer Risiken, die von Unternehmen zu Unternehmen variieren können. Der Fonds versuchte nicht nur ökologische Risiken dadurch zu vermeiden, in dem in Unternehmen investiert wurde, deren ökologische Risiken bereits auf Basis der Tätigkeit des Unternehmens niedrig sind, sondern berücksichtigte auch Unternehmen, die die mit dem Geschäftsmodell verbundenen ökologischen Risiken durch geeignete Managementpolitik begrenzen und reduzierten.

Durch die oben genannten Maßnahmen konnte die Notwendigkeit eines aktiven Engagements bei den im Fonds investierten Unternehmen vermieden werden, da es zu keiner Überschreitung der ESG-Risikopunktzahl von 40 in Folge einer Herabstufung eines Unternehmens durch Sustainalytics kam.



Wie hat dieses Finanzprodukt im Vergleich zum bestimmten Referenzwert abgeschnitten?

Es wurde kein Referenzwert im Rahmen der Nachhaltigkeitsstrategie bestimmt.

Bei den **Referenzwerten** handelt es sich um Indizes, mit denen gemessen wird, ob das Finanzprodukt die beworbenen ökologischen oder sozialen Merkmale erreicht.

- **Wie unterscheidet sich der Referenzwert von einem breiten Marktindex?**

Es wurde kein Referenzwert bestimmt, um festzustellen, ob der Teilfonds auf die beworbenen ökologischen und/oder sozialen Merkmale ausgerichtet ist.

- **Wie hat dieses Finanzprodukt in Bezug auf die Nachhaltigkeitsindikatoren abgeschnitten, mit denen die Ausrichtung des Referenzwerts auf die beworbenen ökologischen oder sozialen Merkmale bestimmt wird?**

Es wurde kein Referenzwert im Rahmen der Nachhaltigkeitsstrategie bestimmt.

- **Wie hat dieses Finanzprodukt im Vergleich zum Referenzwert abgeschnitten?**

Es wurde kein Referenzwert im Rahmen der Nachhaltigkeitsstrategie bestimmt.

- **Wie hat dieses Finanzprodukt im Vergleich zum breiten Marktindex abgeschnitten?**

Es wurde kein Referenzwert im Rahmen der Nachhaltigkeitsstrategie bestimmt.